

## SET50 FUTURE



Volume			
19-Dec-23	Institution	Foreign	Retail
Long	23,212	72,953	56,056
Short	21,610	62,539	68,072
Net	1,602	10,414	-12,016
Accumulated Net 1W	-15,342	46,056	-30,714
Accumulated Net 1M	1,818	-16,529	14,711

<b>Product</b>	S50Z23	<b>Support</b>	A 862.60 B 859.10	<b>Resistance</b>	870.00 B 866.60	<b>Basis</b>	-1.4
----------------	--------	----------------	----------------------	-------------------	--------------------	--------------	------

## Technical View

แนวโน้ม **ริบาวด์ในขาลง**

คำแนะนำ Action

- กรณีมองขึ้น รอราคา Breakout แนวต้าน B ใช้เป็นจุด เปิด Long และใช้จุด B เป็น Stop Loss / รอราคาย่อพักตัว แล้วเปิด Long เมื่อมีสัญญาณกลับตัวขึ้น แล้วใช้ราคา Low เป็นจุดอ้างอิง Stop Loss
- กรณีมองลง ถ้ามี Position ให้ Let's Profit Run (ให้นำหนักใน Action นี้) / ถ้าไม่มี Position แนะนำให้รอราคา Breakout แนวรับ A โดยใช้จุด A หรือ B เป็นจุด Stop Loss / เปิด Short เมื่อมีสัญญาณกลับตัวลง แล้วใช้ราคา High เป็นจุดอ้างอิง stop Loss

Note \*, \*\* (อ่านเพิ่มเติมการ Take Profit ใน Appendix TFXE)

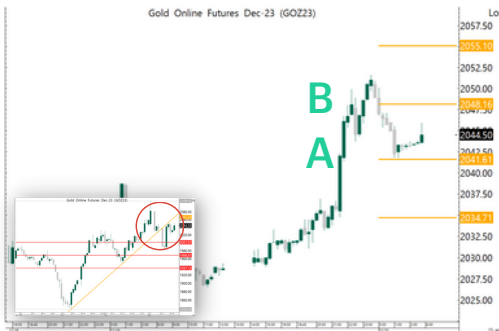
## Fundamental View

วันนี้คาด SET50 Index Sideway Up ปัจจัยในประเทศ ติดตาม ปัจจัยต่างประเทศ ความเชื่อมั่นผู้บริโภคสหรัฐ วันนี้ คาด 104.6 หากต่ำกว่าคาด เป็นปัจจัยหนุนตลาดหุ้น, ตัวเลข GDP ประจำไตรมาส 3 ของสหรัฐ วันพฤหัสบดี, ตัวเลข PCE สหรัฐ วันศุกร์ หากตัวเลขเศรษฐกิจหรือเงินเฟ้อชะลอตัวต่อเนื่องเป็นปัจจัยหนุนตลาดหุ้น อีกทั้งหากพิจารณา SET50 Index ด้วยวิธี EYG พบว่าอยู่ในระดับ -0.75SD โดย EPS ของ SET50 โดน downgrade เล็กน้อย ส่วน Bond Yield ปรับตัวลง ทำให้ valuation อยู่ในระดับที่น่าสนใจมากขึ้น เมื่อวานที่ผ่าน ประชุมกรม. อนุมัติ แพคเกจ EV 3.5 และตรึงค่าไฟ สำหรับผู้ใช้ไฟฟ้าที่ไม่เกิน 300 หน่วยที่ 3.99 บาทต่อหน่วย ส่วนผู้ใช้ไฟฟ้าที่เกิน 300 หน่วย คิดค่าไฟไม่เกิน 4.2 บาทต่อหน่วย โดยจะขอพิจารณาก๊าซเพิ่มเติม อีกทั้งหาแนวทางตรึงราคาน้ำมันดีเซลไม่เกิน 30 บาทต่อลิตร

	OI				OI change (contract)			Expire
	19-Dec-23	1D	1W	1M	1D	1W	1M	
S50Z23	491,166	513,543	554,035	541,160	-22,377	-62,869	-49,994	28-Dec-23
S50F24	276	296	331	201	-20	-55	75	30-Jan-24
S50G24	134	135	81	0	-1	53	134	28-Feb-24
S50H24	127,572	123,012	106,671	72,347	4,560	20,901	55,225	28-Mar-24
S50M24	31,281	31,071	30,660	26,684	210	621	4,597	27-Jun-24
S50U24	16,440	15,893	15,505	12,784	547	935	3,656	27-Sep-24

\* การลงทุนมีความเสี่ยง ผู้ลงทุนควรศึกษาข้อมูลให้รอบคอบก่อนตัดสินใจลงทุน

# GOLD FUTURE



Volume			
19-Dec-23	Institution	Foreign	Retail
Long	1,686	11,689	10,267
Short	1,394	11,099	11,149
Net	292	590	-882
Accumulated Net 1W	819	57	-876
Accumulated Net 1M	-73	-13,218	13,291

<b>Product</b>	GOZ23	<b>Support</b>	A 2,041.60 2,034.70	<b>Resistance</b>	2,055.10 B 2,048.20	<b>Basis</b>	4.5
----------------	-------	----------------	------------------------	-------------------	------------------------	--------------	-----

## Technical View

แนวโน้ม **ขาขึ้น** เก็งกำไรตาม Dollar Index

### คำแนะนำ Action

- กรณีมองขึ้น ถ้ามี Position ให้ Let's Profit Run (ให้นำหนักใน Action นี้) / ถ้าหากยังไม่มี Position รอราคาย่อพักตัว แล้วเปิด Long เมื่อมีสัญญาณกลับตัวขึ้น ใช้ low ของแท่งกลับตัวเป็น จุด Stop Loss / แนวรับ A เป็นจุดเปิด Long แล้วใช้จุดดังกล่าวเป็นจุด Stop Loss / Long เมื่อ ราคา Breakout แนวต้าน B แล้วใช้จุด A หรือ B เป็นจุด Stop Loss
- กรณีมองลง แนะนำให้หาจังหวะเปิด Short เมื่อมีสัญญาณกลับตัวลง แล้วใช้ราคา High เป็นจุดอ้างอิง Stop Loss / รอราคา Breakout แนวรับ A โดยใช้จุด A เป็นจุด Stop Loss

Note \*, \*\* (อ่านเพิ่มเติมการ Take Profit ใน Appendix TFXE)

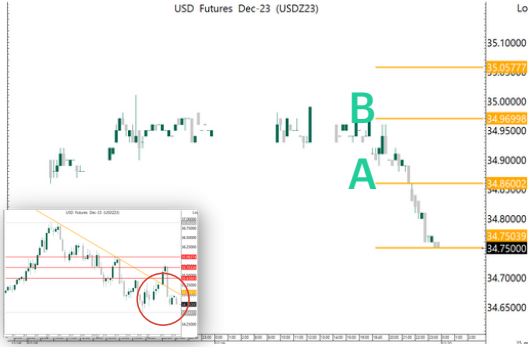
## Fundamental View

วันนี้คาด ทองคำ Sideway ติดตาม การประชุม PBOC วันนี้ คาด คงดอกเบี้ยทั้ง 1 ปี และ 5 ปี ส่วนความเชื่อมั่นผู้บริโภคสหรัฐ วันนี้ คาด 104.6 หากมากกว่าคาด เป็นปัจจัยกดดันทองคำ หรือ หาก PBOC ปรับลดดอกเบี้ย เป็นปัจจัยหนุน Dollar Index กดดันทองคำ, ตัวเลข PCE สหรัฐ วันศุกร์ ส่วนปัจจัยพื้นฐานของทองคำในสัปดาห์ที่ผ่านมา ETF มีแรงซื้อเล็กน้อย ราคาทองคำปรับตัวขึ้น ตามการวิ่งของค่าของ Dollar Index และ Bond Yield ส่วน Real Demand จากจีนและอินเดียปรับตัวลง เนื่องจากราคาทองอยู่ในระดับสูง เมื่อวานที่ผ่านมา BOJ มีมติคงดอกเบี้ยไว้ที่ -0.1% และคงนโยบาย Yield Curve Control ไว้ จนกว่าเงินเฟ้อจะกลับขึ้นไปยืน 2% อย่างมั่นคง ส่งผลให้ค่าเงินเยนอ่อนค่า หลังจากการประกาศดังกล่าว หนุน Dollar Index ให้แข็งค่า แต่อย่างไรก็ตาม ค่าเงินยูโรที่แข็งค่ามากกว่า ในเวลาถัดมา ส่งผลให้ Dollar Index ปรับตัวลง หนุนราคาทอง

	OI				OI change (contract)			Expire
	19-Dec-23	1D	1W	1M	1D	1W	1M	
GF10Z23	4,802	4,951	5,681	10,697	-149	-879	-5,895	28-Dec-23
GF10G24	9,862	10,873	11,821	7,172	-1,011	-1,959	2,690	28-Feb-24
GF10J24	2,588	2,751	2,812	2,007	-163	-224	581	29-Apr-24
GFZ23	143	174	179	171	-31	-36	-28	28-Dec-23
GFG24	170	144	164	126	26	6	44	28-Feb-24
GFJ24	83	80	89	60	3	-6	23	29-Apr-24
GOZ23	15,638	24,374	42,083	26,229	-8,736	-26,445	-10,591	28-Dec-23
GOH24	26,523	31,596	31,830	13,813	-5,073	-5,307	12,710	28-Mar-24
SVFZ23	1,172	1,165	1,146	1,426	7	26	-254	28-Dec-23
SVFH24	1,601	1,592	1,643	446	9	-42	1,155	28-Mar-24

\* การลงทุนมีความเสี่ยง ผู้ลงทุนควรศึกษาข้อมูลให้รอบคอบก่อนตัดสินใจลงทุน

## USDTHB FUTURE



Volume			
19-Dec-23	Institution	Foreign	Retail
Long	11,376	545	11,034
Short	9,513	1,026	12,416
Net	1,863	-481	-1,382
Accumulated Net 1W	-4,898	-1,156	6,054
Accumulated Net 1M	-8	-2,516	2,524

Product

USDZ23

Support

A 34.86  
34.75

Resistance

35.06  
B 34.97

Basis

-0.13

## Technical View

แนวโน้ม **ขาลง**

คำแนะนำ Action

- กรณีมองขึ้น รอราคา Breakout แนวต้าน B ใช้เป็นจุด เปิด Long และใช้จุด B เป็น Stop Loss / รอราคาย่อพักตัว แล้วเปิด Long เมื่อมีสัญญาณกลับตัวขึ้น แล้วใช้ราคา Low เป็นจุดอ้างอิง Stop Loss
- กรณีมองลง ถ้ามี Position ให้ Let's Profit Run / ถ้าไม่มี Position แนะนำให้รอราคา Breakout แนวรับ A โดยใช้จุด A หรือ B เป็นจุด Stop Loss (ให้นำหนักใน Action นี้) / เปิด Short เมื่อมีสัญญาณกลับตัวลง แล้วใช้ราคา High เป็นจุดอ้างอิง stop Loss

Note \*, \*\* (อ่านเพิ่มเติมการ Take Profit ใน Appendix TFEX)

## Fundamental View

วันนี้คาด USDTHB Sideway การประชุม PBOC วันนี้ คาด คงดอกเบี้ยทั้ง 1 ปี และ 5 ปี ส่วนความเชื่อมั่นผู้บริโภคสหรัฐ วันนี้ คาด 104.6 หากมากกว่าคาด เป็นปัจจัยกดดันค่าเงินบาทให้อ่อนค่า หรือ หาก PBOC ปรับลดดอกเบี้ย เป็นปัจจัยหนุน Dollar Index กดดันค่าเงินบาทให้อ่อนค่า, ตัวเลข PCE สหรัฐ วันศุกร์ โดยในเดือนธันวาคมของทุกปีเป็น เดือนที่มีนักท่องเที่ยวเข้ามามากที่สุด โดยปัจจุบันมีนักท่องเที่ยววันละ 95,000 คนโดยประมาณ เป็นปัจจัยหนุนค่าเงินบาทให้แข็งค่า แต่ระมัดระวังเรื่องความชัดเจนของการ funding ของโครงการเงินดิจิทัล จะชะลอการแข็งค่าของเงินบาทในระยะถัดไป เมื่อวานที่ผ่านมา BOJ มีมติคงดอกเบี้ยไว้ที่ -0.1% และคงนโยบาย Yield Curve Control ไว้ จนกว่าเงินเฟ้อจะกลับขึ้นไปยืน 2% อย่างมั่นคง ส่งผลให้ค่าเงินเยนอ่อนค่า หลังจากการประกาศดังกล่าว หนุน Dollar Index ให้แข็งค่า แต่อย่างไรก็ตาม ค่าเงินยูโรที่แข็งค่ามากกว่า ในเวลาถัดมา ส่งผลให้ Dollar Index ปรับตัวลง หนุนราคาค่าเงินบาทให้แข็งค่า

	OI				OI change (contract)			Expire
	19-Dec-23	1D	1W	1M	1D	1W	1M	
USDZ23	57,668	64,734	70,677	84,668	-7,066	-13,009	-27,000	28-Dec-23
USDF24	13,525	12,560	16,009	5,532	965	-2,484	7,993	30-Jan-24
USDG24	2,743	3,340	5,369	0	-597	-2,626	2,743	28-Feb-24
USDH24	50,455	50,866	45,206	27,451	-411	5,249	23,004	28-Mar-24
EURUSDZ23	715	772	1,593	2,086	-57	-878	-1,371	28-Dec-23
USDJPYZ23	7,411	5,765	6,115	12,452	1,646	1,296	-5,041	28-Dec-23

\* การลงทุนมีความเสี่ยง ผู้ลงทุนควรศึกษาข้อมูลให้รอบคอบก่อนตัดสินใจลงทุน

# Appendix TFX

Date	Time	Currency	Impact	Detail	Actual	Forecast	Previous
Mon Dec 18	4:00pm	EUR	High	German ifo Business Climate	86.4	87.6	87.3
Tue Dec 19	Tentative	JPY	High	Monetary Policy Statement			
	Tentative	JPY	High	BOJ Policy Rate	-0.1%	-0.1%	-0.1%
	Tentative	JPY	High	BOJ Press Conference			
	8:30pm	USD	High	Building Permits	1.47M	1.47M	1.49M
Wed Dec 20	8:15am	CNY	High	1-y Loan Prime Rate		3.5%	3.5%
		CNY	High	5-y Loan Prime Rate		4.2%	4.2%
	2:00pm	GBP	High	CPI y/y		4.3%	4.6%
	10:00pm	USD	High	CB Consumer Confidence		104.6	102.0
		USD	High	Existing Home Sales		3.77M	3.79M
Thu Dec 21	8:30pm	USD	High	Final GDP q/q		5.2%	5.2%
		USD	High	Unemployment Claims		215K	202K
		USD	High	Final GDP Price Index q/q		3.6%	3.6%
		USD	High	Philly Fed Manufacturing Index		-3.2	-5.9
Fri Dec 22	2:00pm	GBP	High	Retail Sales m/m		0.5%	-0.3%
	8:30pm	USD	High	Core PCE Price Index m/m		0.2%	0.2%
		USD	High	Core Durable Goods Orders m/m		0.1%	0.0%
		USD	High	Durable Goods Orders m/m		2.7%	-5.4%
	10:00pm	USD	High	Revised UoM Consumer Sentiment		69.5	69.4
		USD	High	New Home Sales		687K	679K

 the most important  very important Source: www.forexfactory.com, Bloomberg

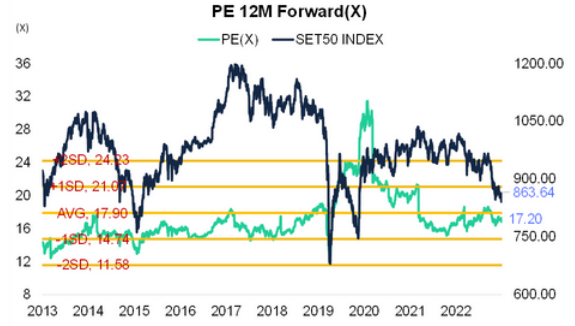
\* = หากไม่ Take Profit เมื่อถึงบริเวณแนวรับต้านถัดไป แนะนำให้ใช้ Trailing Stop กำกับกับการบริหารจัดการความเสี่ยง เช่น ขยับจุด Stop Loss หลังจากที่ราคาวิ่งขึ้นไปจนได้กำไร 2-3 เท่าของความเสี่ยง (2R-3R)

\*\* = Trend Following ระยะสั้น แนะนำ EMA10 ที่ Timeframe 60, EMA40 ที่ Timeframe 15

# Appendix SET50



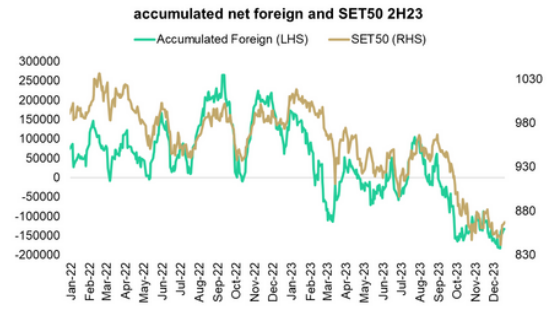
Source: Bloomberg



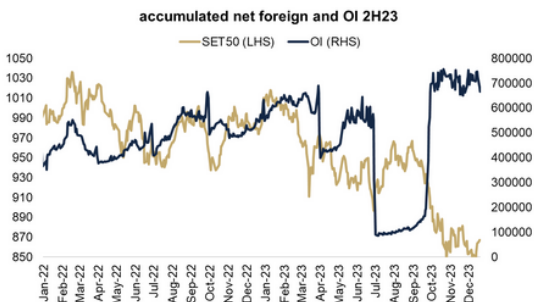
Source: Bloomberg



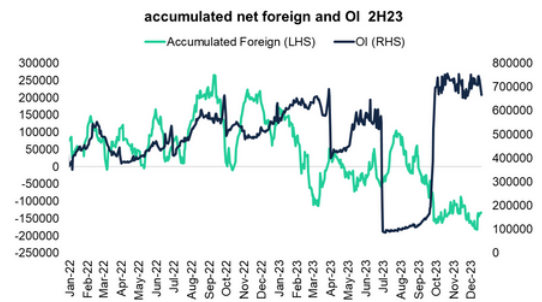
Source: Bloomberg



Source: Aspen



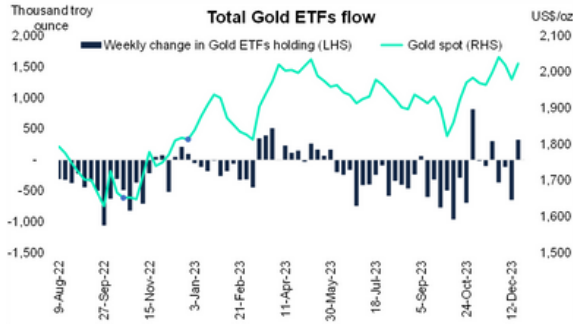
Source: Aspen



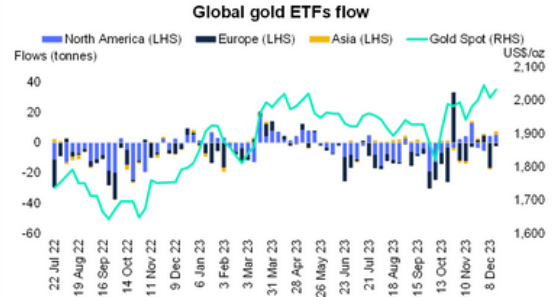
Source: Aspen

\* การลงทุนมีความเสี่ยง ผู้ลงทุนควรศึกษาข้อมูลให้รอบคอบก่อนตัดสินใจลงทุน

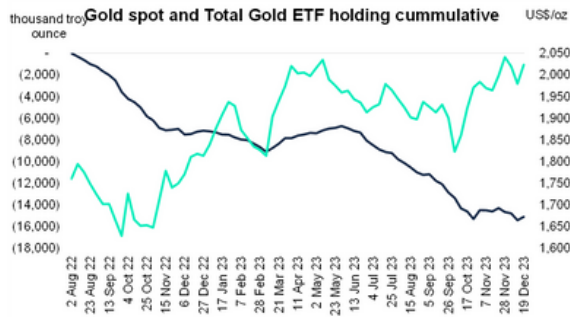
# Appendix Gold



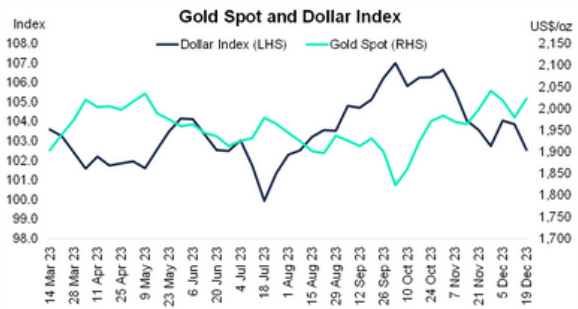
Source: Bloomberg



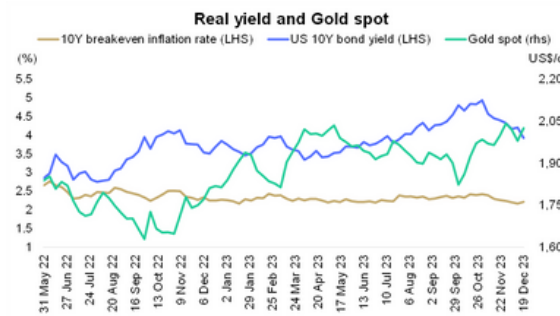
Source: World Gold Council



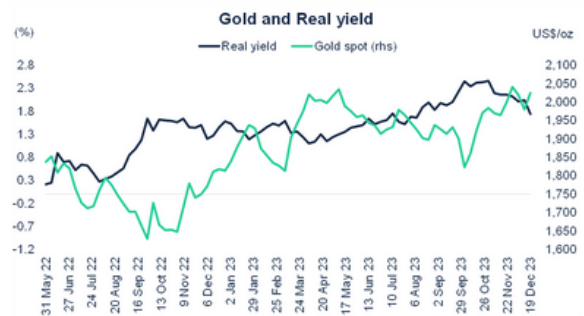
Source: Bloomberg



Source: Bloomberg



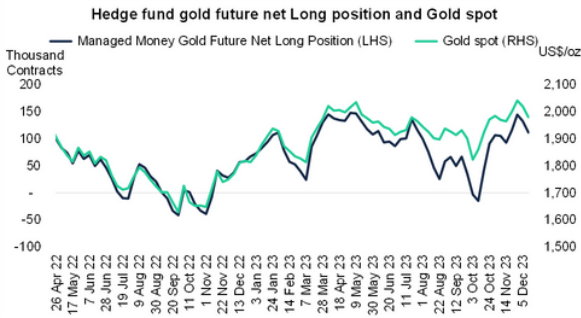
Source: Bloomberg



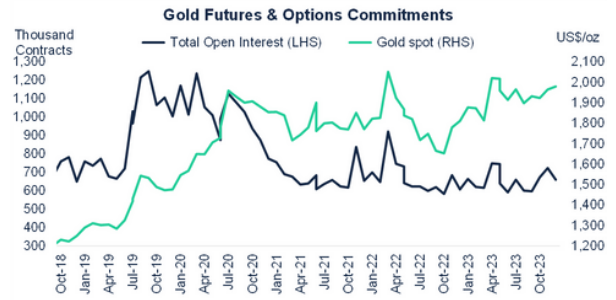
Source: Bloomberg

\* การลงทุนมีความเสี่ยง ผู้ลงทุนควรศึกษาข้อมูลให้รอบคอบก่อนตัดสินใจลงทุน

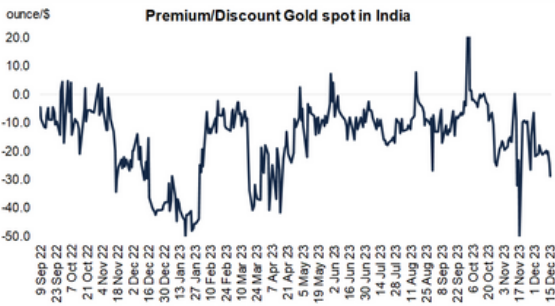
# Appendix Gold



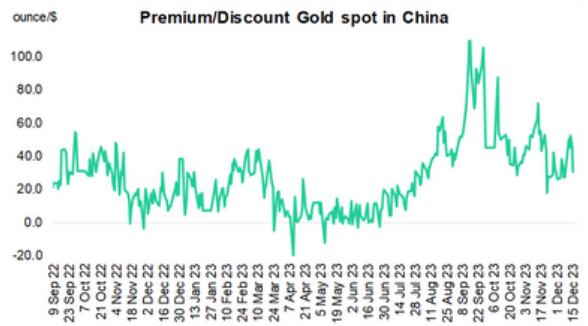
Source: Bloomberg, CFTC



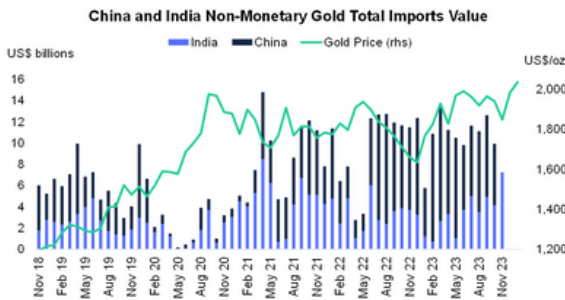
Source: Bloomberg, CFTC



Source: World Gold Council



Source: World Gold Council



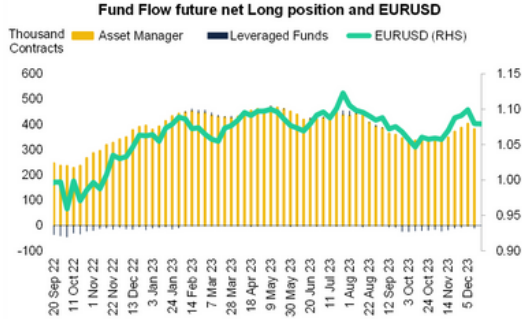
Source: Bloomberg



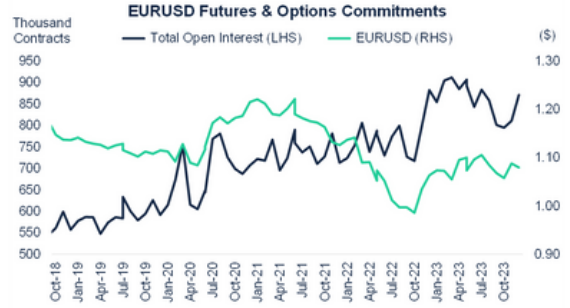
Source: Bloomberg

\* การลงทุนมีความเสี่ยง ผู้ลงทุนควรศึกษาข้อมูลให้รอบคอบก่อนตัดสินใจลงทุน

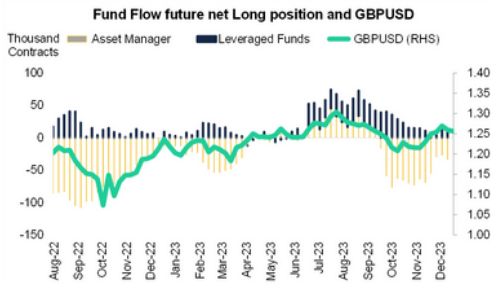
# Appendix Currency



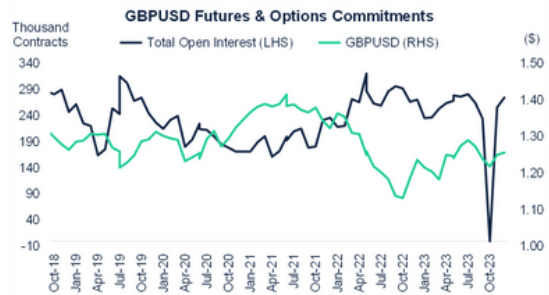
Source: Bloomberg,CFTC



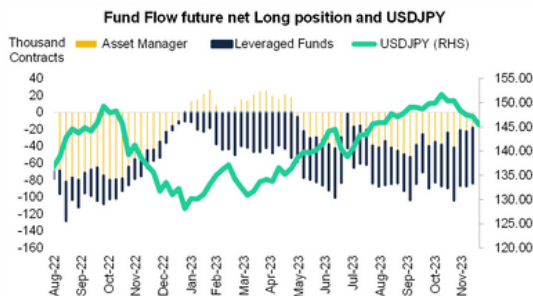
Source: Bloomberg,CFTC



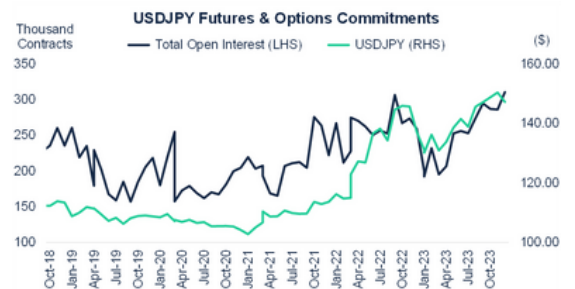
Source: Bloomberg,CFTC



Source: Bloomberg,CFTC



Source: Bloomberg,CFTC



Source: Bloomberg,CFTC

\* การลงทุนมีความเสี่ยง ผู้ลงทุนควรศึกษาข้อมูลให้รอบคอบก่อนตัดสินใจลงทุน