

# กระแสข่าวเด่นในประเทศ

## CH : ลั่นรายได้ปี 67 โต 10% ออกสินค้าใหม่-เพิ่มผลไม้ รุกขยายฐานลูกค้าใหม่

CH เปิดแผนปี 67 ตั้งเป้ารายได้ 1,900 ล้านบาท เติบโต 10% จากปี 66 จากแผนออกผลิตภัณฑ์ใหม่ และเพิ่มรูปแบบผลิตภัณฑ์ผลไม้ใหม่ๆ อาทิ แดงโมทอด มะม่วงซิฟ พร้อมยกทัพผลิตภัณฑ์ออกบูธแสดงสินค้าเพื่อขยายตลาดและรุกฐานลูกค้ารายใหม่ สนับสนุนผลงานเติบโตยั่งยืน (ข่าวหุ้น) ■

## CK : ปีนี้มี 3.5 หมื่นล. จับตาประมูลงานอื้อ

CK รายได้ธุรกิจรับเหมาก่อสร้างปีนี้เร่งตัวแตะ 3-3.5 หมื่นล้านบาท โดดจากปีก่อนที่ทำได้ 1.8 หมื่นล้านบาท ต้นทุนวัสดุก่อสร้างสุบปกติ บริษัทถูกเติบโตแข็งแกร่ง ปีหน้าโอกาสประมูลรับงานใหญ่เทียบ ลุ้นเซ็นสัญญาลงงานทันที นักวิเคราะห์หมองฐานการเงินแข็งแกร่ง พร้อมลงทุนโครงการใหญ่ได้ต่อเนื่อง (หุ้นหุ้น) ■

## IVL : โซวีได้รับคัดเลือก ติดดัชนี DJSI ต่อเนื่อง มุ่งมั่นด้านความยั่งยืน

IVL อินโดรามา เวนเจอร์ส ได้รับคัดเลือกเป็นสมาชิกดัชนีความยั่งยืนของดาวโจนส์ (DJSI) อย่างต่อเนื่อง ตอกย้ำความเป็นผู้นำ ความเป็นเลิศ และการบุกเบิกแนวทางด้านความยั่งยืนและนวัตกรรม (ข่าวหุ้น) ■

## ORI : ร่วมทุนยักษ์ใหญ่ญี่ปุ่น เปิดตัวคอนโดใหม่พันล้าน

ORI ร่วมทุนพันธมิตร "โซเท็ตซี เรียด เอสเตท" ในเครือ "โซเท็ตซี กรุ๊ป" ยักษ์ใหญ่อสังหาริมทรัพย์-อสังหา-ค้าปลีก สัญชาติญี่ปุ่น นำร่องโครงการแรกร่วมกัน "ดิ ออริจิน พหล 57" มูลค่า 1,040 ล้านบาท ด้านโซเท็ตซีมีเงินกู้กำลังซื้อและตลาดคอนโดเลี้ยงสัตว์มาแรง มองโอกาสขยายความร่วมมือกับเครือออริจินต่อเนื่อง (หุ้นหุ้น) ■

## PLUS : ปักธงโตต่อปีมะโรง ส่งลุยโปรดักต์ใหม่ทำเงิน

PLUS เดินเครื่องไลน์ผลิตโปรดักต์ใหม่ "MABU COCO" สยายปีกต่างแดนรับทรัพย์ วางหมากโกยยอดขายเพิ่มปีละ 600 ล้านบาท บอสใหญ่ "พลแสง แซ่เบ๊" ลั่นปี 2567 ผลงานกระหึ่มต่อเนื่องจากปี 2566 อานิสงส์พอร์ตลูกค้าโต-สินค้าใหม่หนุน แคมเปญศึกษาหาโอกาสลงทุนใหม่เพิ่ม หนุนการเติบโตระยะยาว คาดได้ความชัดเจนไม่เกินต้นปีหน้า (หุ้นหุ้น) ■

## SA : แยมผลงานไตรมาส 4 โตแรง บุกอินโครงการใหญ่ 1 พันล้าน

SA แยมไตรมาส 4/66 โตแรง! รั้งยอดอินโครงการใหญ่ Landmark @ MRTA Station 700-1,000 ล้านบาท ฟากซีไอโอ "ขจรศิษฐ์" มั่นใจทำเลคุณภาพและการบริหารงานแบบ Branded Residences ตอบโจทย์ทั้งการซื้อเพื่ออยู่อาศัย หรือเพื่อการลงทุน ตั้งเป้าปี 67 ยอดอิน 6,500 ล้านบาท หนุนผลการดำเนินงานโตโดดเด่น (ข่าวหุ้น) ■

## TRC : ใญ่งานใหญ่่อพื้นฐาน เติบโตอีกทะลุ 4 พันล.

TRC ตูงานในมือกว่า 4,044.87 ล้านบาท ปี 2566 คว้งงานใหม่เข้าพอร์ตกว่า 12 โครงการ มูลค่ารวม 1,142.25 ล้านบาท ด้านความคืบหน้าเหมืองโปแตช ล่าสุดบอร์ดนุ้มนิติการออกหุ้นกู้วงเงินไม่เกิน 2,000 ล้านบาท เพื่อลงทุนในหุ้นสามัญเพิ่มตามสัดส่วน (หุ้นหุ้น) ■



## กระแข่าวเด่นต่างประเทศ

### คาดสหรัฐเผยดัชนี PCE +2.8% เดือนพ.ย. ชะลอลดตัวจากเดือนต.ค.

นักลงทุนจับตาดัชนีราคาการใช้จ่ายเพื่อการบริโภคส่วนบุคคล (PCE) ที่จะมีการเปิดเผยในวันศุกร์ โดยดัชนี PCE เป็นมาตรวัดเงินเฟ้อที่ธนาคารกลางสหรัฐ (เฟด) ให้ความสำคัญ เนื่องจากสามารถตรวจจับการเปลี่ยนแปลงในพฤติกรรมของผู้บริโภค และครอบคลุมราคาสินค้าและบริการในวงกว้างมากกว่าดัชนีราคาผู้บริโภค (CPI) นักวิเคราะห์คาดการณ์ว่าดัชนี PCE ทั้งหมด (Headline PCE) ซึ่งรวมหมวดอาหารและพลังงาน ปรับตัวขึ้น 2.8% ในเดือนพ.ย. เมื่อเทียบรายปี จากระดับ 3.0% ในเดือนต.ค. เมื่อเทียบรายเดือน คาดว่าดัชนี PCE ทั้งหมดจะไม่เปลี่ยนแปลงในเดือนพ.ย. หรือปรับตัวขึ้น 0.0% จากระดับ 0.0% เช่นกันในเดือนต.ค. ส่วนดัชนี PCE พื้นฐาน (Core PCE) ซึ่งไม่นับรวมหมวดอาหารและพลังงาน คาดว่าปรับตัวขึ้น 3.4% ในเดือนพ.ย. เมื่อเทียบรายปี จากระดับ 3.5% ในเดือนต.ค. เมื่อเทียบรายเดือน คาดว่าดัชนี PCE พื้นฐานปรับตัวขึ้น 0.2% ในเดือนพ.ย. หลังจากปรับตัวขึ้น 0.2% เช่นกันในเดือนต.ค. (อินโฟเควสท์) ■

### เฟดเผยแบบจำลอง GDPNow บ่งชี้ GDP สหรัฐ +2.7% ใน Q4/66

ธนาคารกลางสหรัฐ (เฟด) สาขาแอตแลนตา เปิดเผยว่า แบบจำลองคาดการณ์ GDPNow ล่าสุดแสดงให้เห็นว่า เศรษฐกิจสหรัฐขยายตัว 2.7% ในไตรมาส 4/2566 หลังจากมีการขยายตัว 2.2%, 2.1% และ 5.2% ในไตรมาส 1, 2 และ 3 ตามลำดับ เฟดสาขาแอตแลนตาจะรายงานตัวเลขคาดการณ์ GDPNow ครั้งต่อไปในวันที่ 22 ธ.ค. สำหรับในปี 2565 เศรษฐกิจสหรัฐหดตัว 1.6% ในไตรมาส 1 และ 0.6% ในไตรมาส 2 ทำให้สหรัฐเข้าสู่ภาวะถดถอยทางเทคนิค ก่อนที่มีการขยายตัว 2.7% และ 2.6% ในไตรมาส 3 และ 4 ตามลำดับ (อินโฟเควสท์) ■

### ยูโรสแตทเผยดัชนี CPI ยูโรโซน +2.4% เดือนพ.ย. สอดคล้องคาดการณ์

สำนักงานสถิติแห่งสหภาพยุโรป (ยูโรสแตท) เปิดเผยดัชนีราคาผู้บริโภค (CPI) ของยูโรโซน ซึ่งเป็นมาตรวัดเงินเฟ้อจากการใช้จ่ายของผู้บริโภค ประจำเดือนพ.ย. ทั้งนี้ ดัชนี CPI ทั้งหมด (Headline CPI) ซึ่งรวมหมวดอาหารและพลังงาน ปรับตัวขึ้น 2.4% ในเดือนพ.ย. เมื่อเทียบรายปี สอดคล้องกับตัวเลขคาดการณ์ของนักวิเคราะห์ จากระดับ 2.9% ในเดือนต.ค. เมื่อเทียบรายเดือน ดัชนี CPI ทั้งหมด ปรับตัวลง 0.6% ในเดือนพ.ย. ขณะที่นักวิเคราะห์คาดว่าปรับตัวลง 0.5% หลังจากปรับตัวขึ้น 0.1% ในเดือนต.ค. ส่วนดัชนี CPI พื้นฐาน (Core CPI) ซึ่งไม่นับรวมหมวดอาหารและพลังงาน ปรับตัวขึ้น 3.6% ในเดือนพ.ย. เมื่อเทียบรายปี สอดคล้องกับตัวเลขคาดการณ์ของนักวิเคราะห์ จากระดับ 4.2% ในเดือนต.ค. เมื่อเทียบรายเดือน ดัชนี CPI พื้นฐานปรับตัวลง 0.6% ในเดือนพ.ย. สอดคล้องกับตัวเลขคาดการณ์ของนักวิเคราะห์ หลังจากปรับตัวขึ้น 0.2% ในเดือนต.ค. (อินโฟเควสท์) ■

### สหรัฐเผยตัวเลขเริ่มต้นสร้างบ้านสูงกว่าคาดในเดือนพ.ย.

กระทรวงพาณิชย์สหรัฐเปิดเผยว่า ตัวเลขการเริ่มต้นสร้างบ้านพุ่งขึ้น 14.8% สู่ระดับ 1.56 ล้านยูนิตในเดือนพ.ย. ซึ่งเป็นระดับสูงสุดในรอบ 6 เดือน และสูงกว่าที่นักวิเคราะห์คาดการณ์ที่ระดับ 1.36 ล้านยูนิต เมื่อเทียบรายปี ตัวเลขการเริ่มต้นสร้างบ้านเพิ่มขึ้น 9.3% ในเดือนพ.ย. ตัวเลขการเริ่มต้นสร้างบ้านสำหรับครอบครัวเดี่ยวพุ่งขึ้น 18% แต่ระดับสูงสุดนับตั้งแต่เดือนเม.ย. 2565 และการก่อสร้างบ้านสำหรับหลายครอบครัว ซึ่งรวมถึงอพาร์ทเมนต์และคอนโดมิเนียม เพิ่มขึ้น 6.9% ตัวเลขการเริ่มต้นสร้างบ้านได้รับแรงหนุนจากการปรับตัวลงของอัตราดอกเบี้ยเงินกู้ยืม ส่วนการอนุญาตก่อสร้างบ้านลดลง 2.5% สู่ระดับ 1.46 ล้านยูนิตในเดือนพ.ย. เมื่อเทียบรายปี การอนุญาตก่อสร้างบ้านเพิ่มขึ้น 4.1% ในเดือนพ.ย. (อินโฟเควสท์) ■

## Regional Market

19-Dec-23

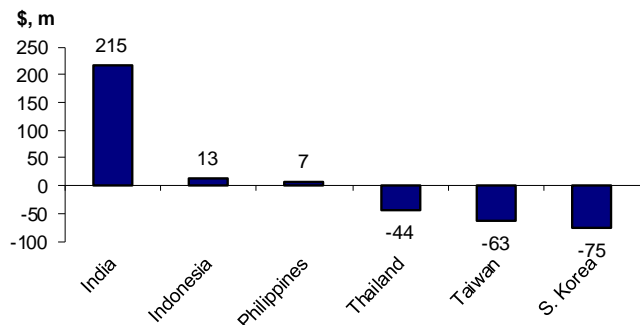
	PE (x)		P/BV (x)		ROE %		EPS gth %		Div Yield %	
	23F	24F	23F	24F	23F	24F	23F	24F	23F	24F
<b>AsiaPac</b>	<b>16.1</b>	<b>13.5</b>	<b>1.6</b>	<b>1.5</b>	<b>9.8</b>	<b>10.7</b>	<b>16.0</b>	<b>18.9</b>	<b>3.1</b>	<b>3.2</b>
<b>Country</b>										
Australia	17.2	16.1	2.1	2.0	11.5	12.3	7.6	7.2	3.9	4.0
China	11.0	9.6	1.2	1.1	10.6	11.1	26.5	14.4	3.4	3.7
Hong Kong	8.5	7.7	0.9	0.9	10.7	10.9	16.0	10.0	4.2	4.6
India	23.9	20.4	3.4	2.9	14.0	14.4	6.7	17.3	2.6	1.4
Indonesia	15.4	13.7	0.1	0.1	0.7	0.7	19.5	12.2	4.1	4.0
Japan	24.4	18.9	1.8	1.8	7.6	9.2	13.2	28.7	1.9	1.9
Korea	15.6	10.3	0.9	0.8	5.9	8.3	17.4	51.3	2.4	2.5
Malaysia	14.7	13.1	1.3	1.2	8.8	9.5	(9.0)	11.8	4.2	4.4
New Zealand	24.5	21.4	1.7	1.7	7.2	8.0	(7.1)	14.7	3.4	3.7
Philippines	12.0	11.1	1.4	1.3	12.1	12.1	11.5	8.5	2.7	2.7
Singapore	10.1	10.0	1.0	1.0	10.0	10.1	4.3	1.4	5.2	5.7
Taiwan	18.7	15.8	2.3	2.1	12.5	13.5	10.6	18.3	3.0	3.3
Vietnam	11.7	9.1	1.6	1.4	13.5	15.2	16.5	28.7	3.1	3.2
<b>Thailand *</b>	<b>15.5</b>	<b>13.9</b>	<b>1.3</b>	<b>1.3</b>	<b>8.2</b>	<b>8.6</b>	<b>0.8</b>	<b>11.0</b>	<b>2.9</b>	<b>3.2</b>

Source : Bloomberg Finance LP, TISCO Research

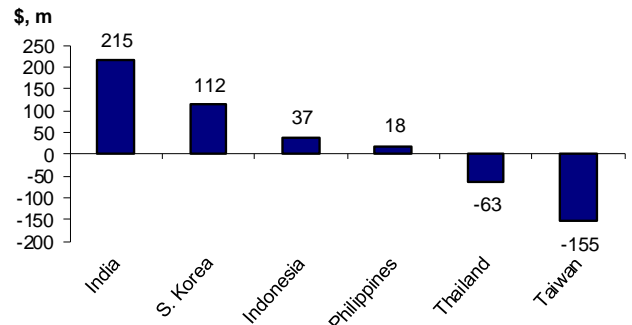
Note : \*TISCO's universe are recurring earnings.

## Foreign Institutional Investment

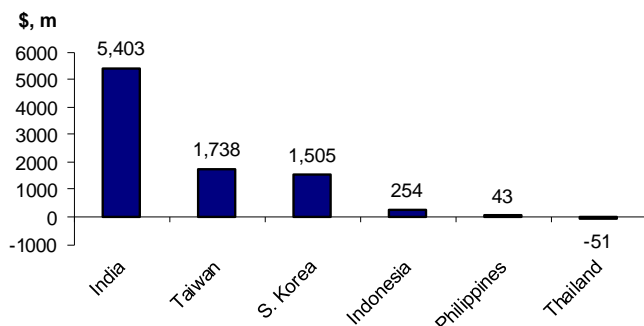
Foreign Investment by Day



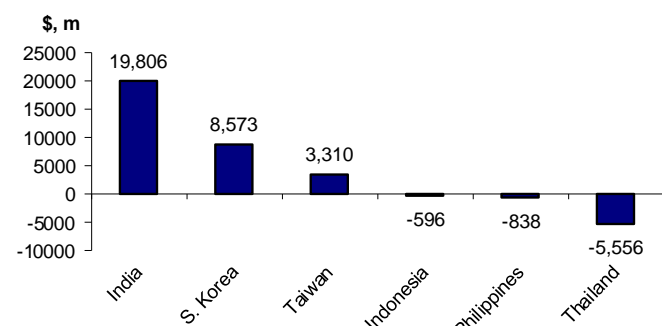
Foreign Investment by Week to Date (WTD)



Foreign Investment by Month to Date (MTD)



Foreign Investment by Year to Date (YTD)



Note : Latest data available

Sources : Bloomberg, TISCO Research

### สำนักวิจัย บริษัทหลักทรัพย์ ทิสโก้ จำกัด

48/8 อาคารทิสโก้ทาวเวอร์ ชั้น 5 ถนนสาทรเหนือ แขวงสีลม เขตบางรัก กรุงเทพฯ 10500 โทรศัพท์ : (66) 2633-6999 โทรสาร : (66) 2633-6490

Market Insight

E-mail : [tiscoresearch@tisco.co.th](mailto:tiscoresearch@tisco.co.th)

รายงานฉบับนี้ไม่ถือว่าเป็นคำแนะนำหรือข้อชี้ชวนให้ซื้อหรือขายหลักทรัพย์ และจัดทำขึ้นเป็นการเฉพาะเพื่อประโยชน์แก่บุคคลที่เกี่ยวข้องกับบริษัทเท่านั้น มิให้นำไปเผยแพร่ทางสื่อมวลชนหรือโดยทางอื่นใด  
 ทิสโก้ไม่ต้องรับผิดชอบต่อความเสียหายใดๆ ที่เกิดขึ้นโดยตรงหรือเป็นผลจากการใช้เนื้อหาหรือรายงานฉบับนี้ การนำไปซึ่งข้อมูล บทความ บทความวิเคราะห์ และการคาดหมายทั้งหลายที่ปรากฏอยู่ในรายงานฉบับนี้  
 เป็นการนำไปใช้โดยผู้ใช้อยอมรับความเสี่ยงและเป็นดุลยพินิจของผู้ใช้แต่ผู้เดียว

20 ธันวาคม 2566

## Warrant Valuations

### ใบสำคัญแสดงสิทธิ

หลักทรัพย์	วันครบกำหนด	จำนวน ที่ยังไม่ใช่สิทธิ (ล้านหน่วย)	อัตรา การใช้สิทธิ W:S	ราคา การใช้สิทธิ (บาท)	จำนวน ที่ซื้อขาย (พันหน่วย)	การแกว่งตัว ของหุ้นแม่ (% ต่อปี)	ราคา หุ้นแม่ (บาท)	ราคา ใบสำคัญฯ (บาท)	มูลค่าตาม ทฤษฎี	ส่วนเกิน ของราคา (%)	ส่วนเกิน ราคาโดยรวม (%)	อัตราทด (เท่า)	ค่า แนะนำ*
A5-W2	7/6/2024	121	1.0000	5.0000	4,389	51.1	3.08	0.09	0.05	66.3	65.3	34.2	ลดลงทุน
A5-W3	5/12/2024	121	1.0000	8.3000	954	51.1	3.08	0.08	0.02	245.2	172.1	38.5	ลดลงทุน
ABM-W1	22/12/2024	50	1.0000	1.8000	25	38.8	1.60	0.23	0.19	21.7	26.9	7.0	ลดลงทุน
AIT-W2	13/1/2024	83	1.0000	2.0000	3,258	22.6	3.70	1.59	1.61	-1.1	-3.0	2.3	เพิ่มลงทุน
AJA-W3	1/9/2024	991	1.0710	0.1860	6,430	71.3	0.17	0.06	0.04	69.9	42.4	3.0	ลดลงทุน
AJA-W4	31/3/2025	492	1.0000	0.4000	5	71.3	0.17	0.05	0.02	218.2	164.7	3.4	ลดลงทุน
AKR-W2	30/5/2024	294	1.0000	1.0000	15	21.3	0.80	0.06	0.00	1,680.7	32.5	13.3	ลดลงทุน
AKS-W5	6/12/2024	42,657	1.0700	0.0260	1	505.5	0.01	0.01	0.01	2.6	253.5	1.1	ลดลงทุน
APURE-W3	27/12/2024	479	1.0320	6.7830	137	36.5	4.54	0.70	0.16	349.9	64.3	6.7	ลดลงทุน
AQUA-W3	31/5/2024	2,956	1.0000	1.2000	8	56.6	0.35	0.01	0.00	Overpriced	245.7	35.0	ลดลงทุน
AS-W2	24/1/2024	5	1.0000	3.5000	29	53.1	7.55	3.76	4.02	-6.5	-3.8	2.0	เพิ่มลงทุน
ASW-W1	19/5/2024	285	1.0000	12.0000	64	19.8	8.30	0.03	0.00	3,726.2	44.9	276.7	ลดลงทุน
ASW-W2	24/10/2024	96	1.0000	12.0000	0	19.8	8.30	n.a.	0.02	n.a.	n.a.	n.a.	-
B-W7	15/3/2024	673	0.8930	1.1070	86	164.7	0.11	0.01	0.00	7,367.8	916.5	9.8	ลดลงทุน
B-W8	13/11/2026	2,691	1.0000	0.3000	6,895	164.7	0.11	0.02	0.08	-75.8	190.9	5.5	เพิ่มลงทุน
BE8-W1	31/5/2026	13	1.0000	75.0000	2	49.3	29.25	4.48	2.11	112.2	171.7	6.5	ลดลงทุน
BEYOND-W2	30/8/2024	20	1.0000	10.0000	169	28.4	11.80	1.99	2.15	-7.3	1.6	5.9	เพิ่มลงทุน
BIOTEC-W2	31/3/2026	1,017	1.0000	0.5000	939	67.5	0.50	0.15	0.18	-15.6	30.0	3.3	เพิ่มลงทุน
BM-W3	24/6/2025	173	1.0000	1.1000	32	22.6	2.94	1.73	1.54	12.1	-3.7	1.7	ลดลงทุน
BR-W1	31/8/2026	457	1.0000	5.0000	126	19.0	2.60	0.17	0.01	1,403.9	98.8	15.3	ลดลงทุน
BROOK-W6	12/7/2024	2,730	1.1260	0.5770	11,633	41.1	0.50	0.12	0.03	254.7	36.7	4.7	ลดลงทุน
BROOK-W7	12/7/2026	683	1.1280	1.1530	1,738	41.1	0.50	0.16	0.02	637.3	159.0	3.5	ลดลงทุน
BRR-W2	13/2/2026	81	1.0000	13.0000	131	36.7	4.20	0.45	0.03	1,387.4	220.2	9.3	ลดลงทุน
BTS-W7	7/11/2024	1,316	1.0360	11.4900	8,695	23.0	7.10	0.04	0.01	305.9	62.4	183.9	ลดลงทุน
BTS-W8	20/11/2026	2,632	1.0360	14.3870	514	23.0	7.10	0.12	0.06	87.7	104.3	61.3	ลดลงทุน
CEN-W5	11/5/2026	372	1.0000	2.1400	0	15.8	2.58	0.33	0.50	-34.6	-4.3	7.8	เพิ่มลงทุน
CGH-W4	31/5/2024	1,001	1.0000	1.2500	928	26.0	0.71	0.01	0.00	Overpriced	77.5	71.0	ลดลงทุน
CHEWA-W2	16/2/2024	51	1.0000	1.2000	0	35.5	0.49	n.a.	0.00	n.a.	n.a.	n.a.	-
CHO-W3	28/6/2024	442	0.3484	3.1570	46	127.4	0.54	0.02	0.00	374.8	495.3	9.4	ลดลงทุน
CI-W2	31/5/2024	267	1.0000	1.0000	27	48.7	0.52	0.03	0.00	1,359.7	98.1	17.3	ลดลงทุน
CIG-W9	9/5/2028	289	1.0000	0.5000	2	146.0	0.11	0.07	0.08	-16.5	418.2	1.6	เพิ่มลงทุน
CIG-W10	6/7/2028	80	1.0000	0.5000	0	146.0	0.11	n.a.	0.09	n.a.	n.a.	n.a.	-
COLOR-W2	31/5/2024	59	1.0000	1.7100	279	29.1	1.33	0.03	0.01	107.8	30.8	44.3	ลดลงทุน
CPANEL-W1	15/6/2025	29	1.0000	5.0000	2	34.4	6.60	2.04	1.83	11.5	6.7	3.2	ลดลงทุน
CWT-W6	23/2/2024	120	1.0000	5.0000	300	27.9	1.48	0.01	0.00	Overpriced	238.5	148.0	ลดลงทุน
DCON-W3	4/7/2025	800	1.0000	0.4000	1,001	37.3	0.41	0.07	0.07	-6.2	14.6	5.9	เพิ่มลงทุน
DEMCO-W7	8/12/2024	137	1.0000	3.5000	27	26.6	2.46	0.09	0.04	148.0	45.9	27.3	ลดลงทุน
DITTO-W1	19/5/2025	88	1.2000	33.3330	2	50.1	24.60	4.56	3.50	30.2	50.9	6.5	ลดลงทุน
DV8-W2	16/7/2025	302	1.0000	0.8000	1	59.1	0.42	0.14	0.05	196.5	123.8	3.0	ลดลงทุน
ECF-W4	2/6/2024	192	1.0000	2.0000	591	19.9	1.02	0.04	0.00	Overpriced	100.0	25.5	ลดลงทุน
ECL-W4	20/7/2024	370	1.0000	2.0000	1,340	30.0	1.47	0.04	0.02	130.4	38.8	36.8	ลดลงทุน
EE-W1	10/3/2025	1,390	1.4825	1.0000	6,495	56.8	0.27	0.02	0.00	741.6	275.4	20.0	ลดลงทุน
EFORL-W6	30/5/2025	75	1.0000	2.5000	0	112.0	0.26	n.a.	0.02	n.a.	n.a.	n.a.	-
EKH-W1	14/11/2024	122	1.0660	5.9100	34	18.0	7.30	1.48	1.36	9.1	0.0	5.3	ลดลงทุน
EP-W4	29/6/2025	233	1.0000	8.3000	0	16.5	2.62	n.a.	0.00	n.a.	n.a.	n.a.	-

**ใบสำคัญแสดงสิทธิ (ต่อ)**

หลักทรัพย์	วันครบกำหนด	จำนวนที่ยังไม่ใช้สิทธิ (ล้านหน่วย)	อัตราการใช้สิทธิ W:S	ราคาการใช้สิทธิ (บาท)	จำนวนที่ซื้อขาย (พันหน่วย)	การแกว่งตัวของหุ้นแม่ (% ต่อปี)	ราคาหุ้นแม่ (บาท)	ราคาใบสำคัญ (บาท)	มูลค่าตามทฤษฎี (บาท)	ส่วนเกินของราคา (%)	ส่วนเกินราคาโดยรวม (%)	อัตราทด (เท่า)	คำแนะนำ*
ERW-W3	14/6/2024	360	1.0000	3.0000	51	31.3	5.05	2.10	1.92	9.2	1.0	2.4	ลดลงทุน
FLOYD-W1	30/5/2024	90	1.1110	1.8000	116	34.1	1.12	0.02	0.00	776.0	62.3	62.2	ลดลงทุน
GEL-W5	20/6/2025	821	1.0000	0.5000	313	58.5	0.19	0.04	0.01	321.3	184.2	4.8	ลดลงทุน
GLOCON-W5	31/3/2024	513	1.0000	1.5000	0	50.0	0.37	n.a.	0.00	n.a.	n.a.	n.a.	-
GLORY-W1	16/11/2027	135	1.0000	1.0000	390	57.4	1.55	0.54	0.80	-32.3	-0.6	2.9	เพิ่มลงทุน
HEALTH-W2	27/2/2024	178	1.0000	15.0000	0	48.1	n.a.	n.a.	n.a.	n.a.	n.a.	n.a.	-
IIG-W1	22/1/2025	5	1.0000	32.0000	3	57.2	10.80	3.52	0.16	2,107.5	228.9	3.1	ลดลงทุน
IP-W2	20/6/2025	93	1.0000	20.0000	1,784	39.0	8.90	0.55	0.13	317.6	130.9	16.2	ลดลงทุน
ITEL-W4	10/7/2024	263	1.0000	11.5000	518	45.9	2.28	0.02	0.00	Overpriced	405.3	114.0	ลดลงทุน
J-W2	7/6/2024	30	1.0000	6.2500	0	44.9	2.08	n.a.	0.00	n.a.	n.a.	n.a.	-
J-W3	5/6/2026	30	1.0000	9.0000	1	44.9	2.08	0.46	0.02	1,894.3	354.8	4.5	ลดลงทุน
JCKH-W1	15/7/2024	223	1.5480	0.1620	18	288.1	0.04	0.01	0.02	-50.5	321.1	6.2	ลดลงทุน
JCKH-W2	14/11/2024	988	1.0000	0.0300	500	288.1	0.04	0.02	0.03	-33.9	25.0	2.0	ลดลงทุน
JMART-W4	18/6/2024	27	1.1358	13.2065	11	75.7	18.20	5.65	7.14	-20.9	-0.1	3.7	เพิ่มลงทุน
JMART-W5	25/7/2025	51	1.1306	61.9160	7	75.7	18.20	1.86	1.48	26.0	249.2	11.1	ลดลงทุน
JMT-W4	27/12/2024	70	1.0027	89.7600	160	63.3	26.75	1.10	0.37	196.4	239.7	24.4	ลดลงทุน
JSP-W1	30/8/2024	208	1.0000	2.5000	1,056	48.7	2.02	0.17	0.18	-5.4	32.2	11.9	ลดลงทุน
K-W2	14/5/2024	80	1.0000	0.8000	3,005	65.1	1.15	0.32	0.34	-5.9	-2.6	3.6	เพิ่มลงทุน
KGEN-W2	31/7/2026	417	1.0000	2.0000	3,571	76.5	0.90	0.34	0.25	37.3	160.0	2.6	ลดลงทุน
KKP-W5	17/3/2024	71	1.0000	70.0000	4,139	22.7	50.00	0.21	0.00	8,475.0	40.4	238.1	ลดลงทุน
KKP-W6	17/3/2026	71	1.0000	70.0000	121	22.7	50.00	1.73	1.70	1.8	43.5	28.9	ลดลงทุน
KUN-W1	27/4/2024	120	1.0000	2.8000	0	36.4	1.76	0.01	0.00	241.1	59.7	176.0	ลดลงทุน
KUN-W2	15/8/2025	250	1.0000	2.2000	909	36.4	1.76	0.05	0.22	-77.1	27.8	35.2	เพิ่มลงทุน
LEO-W1	26/7/2024	26	1.0000	22.0000	672	40.7	4.26	0.42	0.00	Overpriced	426.3	10.1	ลดลงทุน
LIT-W2	31/1/2025	37	1.0000	2.0000	18	24.9	1.00	0.22	0.00	Overpriced	122.0	4.5	ลดลงทุน
MACO-W3	29/8/2025	1,353	1.2940	1.5450	1,730	40.4	0.59	0.05	0.01	605.3	168.4	15.3	ลดลงทุน
MBAX-W2	15/9/2024	58	1.0000	3.0000	56	19.0	3.10	0.20	0.20	1.5	3.2	15.5	ลดลงทุน
MBK-W2	15/5/2024	5	1.1032	2.7192	0	28.4	15.80	n.a.	14.32	n.a.	n.a.	n.a.	-
MBK-W3	15/11/2024	5	1.0697	2.8045	0	28.4	15.80	n.a.	13.70	n.a.	n.a.	n.a.	-
MBK-W4	15/5/2025	8	1.0387	2.8881	1	28.4	15.80	13.50	13.02	3.7	0.5	1.2	ลดลงทุน
MIDA-W3	12/6/2024	626	1.0000	1.5000	1	35.8	0.47	0.01	0.00	Overpriced	221.3	47.0	ลดลงทุน
MILL-W6	23/5/2024	868	1.1950	1.2560	2,300	45.6	0.36	0.01	0.00	Overpriced	251.2	43.0	ลดลงทุน
MILL-W7	13/6/2025	1,388	1.0000	0.4000	24,038	45.6	0.36	0.04	0.07	-41.1	22.2	9.0	เพิ่มลงทุน
MINT-W9	5/5/2024	158	1.0000	31.0000	1,532	24.5	27.00	0.15	0.47	-67.9	15.4	180.0	ลดลงทุน
ML-W3	12/6/2024	266	1.0000	3.0000	0	30.3	0.77	0.01	0.00	Overpriced	290.9	77.0	ลดลงทุน
NATION-W4	27/11/2025	2,712	1.0000	0.2500	260	144.9	0.06	0.01	0.03	-62.8	333.3	6.0	เพิ่มลงทุน
NCAP-W1	21/12/2023	225	1.0000	7.0000	0	56.5	2.72	n.a.	0.00	n.a.	n.a.	n.a.	-
NDR-W2	4/5/2024	87	1.0000	3.5000	290	61.6	1.15	0.03	0.00	8,457.5	207.0	38.3	ลดลงทุน
NEWS-W7	6/5/2024	52,819	1.0000	0.0500	10	735.2	0.01	0.01	0.01	5.3	500.0	1.0	ลดลงทุน
NOBLE-W2	12/1/2024	342	1.0530	7.5970	10	24.0	3.92	0.01	0.00	Overpriced	94.0	412.8	ลดลงทุน
NUSA-W5	4/7/2025	2,611	1.0000	1.0000	937	65.6	0.29	0.04	0.01	218.0	258.6	7.3	ลดลงทุน
NVD-W3	28/6/2024	86	1.0180	2.5940	7	21.9	1.91	0.06	0.00	1,331.9	38.9	32.4	ลดลงทุน
OTO-W1	29/11/2024	47	1.0000	3.0000	4,479	134.1	0.92	0.50	0.19	163.6	280.4	1.8	ลดลงทุน
PACO-W1	9/1/2026	200	1.0000	3.0000	120	25.2	1.61	0.18	0.02	1,009.5	97.5	8.9	ลดลงทุน
PJW-W1	17/7/2024	177	1.0500	2.8570	13	26.4	3.82	0.91	0.81	12.5	-2.5	4.4	ลดลงทุน
PLANB-W1	13/1/2025	143	1.0000	8.0000	205	29.2	8.70	2.04	1.43	42.5	15.4	4.3	ลดลงทุน
PORT-W3	28/12/2023	152	1.0000	3.3000	0	36.0	1.03	n.a.	0.00	n.a.	n.a.	n.a.	-
PPM-W2	24/7/2024	211	1.0000	6.0000	14	33.5	2.02	0.04	0.00	Overpriced	199.0	50.5	ลดลงทุน

**สำนักวิจัย บริษัทหลักทรัพย์ ทิสโก้ จำกัด**

48/8 อาคารทิสโก้ทาวเวอร์ ชั้น 5 ถนนสาทรเหนือ แขวงสีลม เขตบางรัก กรุงเทพฯ 10500 โทรศัพท์ : (66) 2633-6999 โทรสาร : (66) 2633-6490

Market Insight

 E-mail : [tiscoresearch@tisco.co.th](mailto:tiscoresearch@tisco.co.th)

รายงานฉบับนี้ไม่ถือว่าเป็นคำแนะนำหรือคำชี้ชวนให้ซื้อหรือขายหลักทรัพย์ และจัดทำขึ้นเป็นการเฉพาะเพื่อประโยชน์แก่บุคคลที่เกี่ยวข้องกับบริษัทเท่านั้น มิให้นำไปเผยแพร่ทางสื่อมวลชนหรือโดยทางอื่นใด  
 ทิสโก้ไม่รับผิดชอบต่อความเสียหายใดๆ ที่เกิดขึ้นโดยตรงหรือเป็นผลจากการใช้เนื้อหาหรือรายงานฉบับนี้ การนำไปซึ่งข้อมูล บทความ บทวิเคราะห์ และการคาดหมายทั้งหลายที่ปรากฏอยู่ในรายงานฉบับนี้  
 เป็นการนำไปใช้โดยผู้ใช้อยอมรับความเสี่ยงและเป็นดุลยพินิจของผู้ใช้แต่ผู้เดียว

20 ธันวาคม 2566

**ใบสำคัญแสดงสิทธิ (ต่อ)**

หลักทรัพย์	วันครบกำหนด	จำนวนที่ยังไม่ใช้สิทธิ (ล้านหน่วย)	อัตราการใช้สิทธิ W:S	ราคาการใช้สิทธิ (บาท)	จำนวนที่ซื้อขาย (พันหน่วย)	การแกว่งตัวของหุ้นแม่ (% ต่อปี)	ราคาหุ้นแม่ (บาท)	ราคาใบสำคัญฯ (บาท)	มูลค่าตามทฤษฎี (บาท)	ส่วนเกินของราคา (%)	ส่วนเกินราคาโดยรวม (%)	อัตราทด (เท่า)	คำแนะนำ*
PPPM-W4	31/7/2024	229	5.0300	0.1990	0	165.0	0.06	n.a.	0.01	n.a.	n.a.	n.a.	-
PRG-W1	15/11/2024	0	1.0664	4.6886	0	21.5	10.40	n.a.	6.00	n.a.	n.a.	n.a.	-
PRG-W2	15/5/2025	0	1.0370	4.8218	0	21.5	10.40	n.a.	5.65	n.a.	n.a.	n.a.	-
PRG-W3	17/11/2025	0	1.0092	4.9543	0	21.5	10.40	n.a.	5.53	n.a.	n.a.	n.a.	-
PROEN-W1	20/3/2024	128	1.0000	3.6000	575	42.1	2.82	0.03	0.04	-29.3	28.7	94.0	ลดลงทุน
PROS-W1	14/5/2026	272	1.0000	1.0000	34	66.5	0.76	0.13	0.24	-46.9	48.7	5.8	เพิ่มลงทุน
PSTC-W2	10/11/2025	791	1.0000	2.0000	325	40.9	0.82	0.08	0.02	298.9	153.7	10.3	ลดลงทุน
RS-W4	23/5/2024	191	1.1500	25.2100	1,274	21.8	13.70	0.16	0.00	Overpriced	85.0	98.5	ลดลงทุน
RT-W1	31/5/2024	218	1.0000	1.3500	659	35.1	0.78	0.08	0.00	9,132.0	83.3	9.8	ลดลงทุน
RWI-W3	16/5/2024	458	1.0000	1.5000	1,010	30.1	0.68	0.01	0.00	Overpriced	122.1	68.0	ลดลงทุน
SA-W1	10/7/2025	415	1.0000	23.0000	11	20.2	7.00	0.10	0.00	Overpriced	230.0	70.0	ลดลงทุน
SAAM-W2	19/10/2024	30	1.0000	11.0000	265	20.8	7.75	0.24	0.02	873.3	45.0	32.3	ลดลงทุน
SABUY-W1	10/5/2024	10	1.3472	2.4124	163	59.7	6.65	4.52	5.68	-20.5	-13.3	2.0	เพิ่มลงทุน
SABUY-W2	18/9/2024	244	1.0000	5.0000	137,665	59.7	6.65	1.96	1.97	-0.6	4.7	3.4	เพิ่มลงทุน
SAMART-W3	17/5/2024	168	1.0000	10.0000	68	57.4	4.24	0.03	0.01	272.4	136.6	141.3	ลดลงทุน
SAMTEL-W1	17/5/2024	103	1.0000	12.0000	108	28.9	2.86	0.08	0.00	Overpriced	322.4	35.8	ลดลงทุน
SAWAD-W2	29/8/2025	55	1.0420	95.9070	8	38.4	42.00	1.23	0.73	69.2	131.2	35.6	ลดลงทุน
SBNEXT-W2	30/10/2025	275	1.1000	2.7273	84,063	75.2	1.44	0.22	0.31	-29.5	103.3	7.2	เพิ่มลงทุน
SCM-W1	21/12/2023	200	1.0761	8.3600	0	30.8	3.46	n.a.	0.00	n.a.	n.a.	n.a.	-
SCM-W2	27/6/2025	77	1.0000	2.0000	141	30.8	3.46	1.07	1.37	-21.9	-11.3	3.2	เพิ่มลงทุน
SCN-W2	13/1/2026	120	1.0000	5.0000	1	32.9	1.58	0.15	0.00	3,885.5	225.9	10.5	ลดลงทุน
SENA-W1	20/3/2024	359	1.0000	5.0000	0	18.6	2.28	n.a.	0.00	n.a.	n.a.	n.a.	-
SENX-W1	21/6/2024	1,050	1.0000	1.5000	0	55.5	0.57	0.02	0.00	2,157.8	166.7	28.5	ลดลงทุน
SFLEX-W2	20/1/2026	102	1.0000	10.0000	190	40.8	3.56	0.18	0.06	186.3	186.0	19.8	ลดลงทุน
SIMAT-W3	19/5/2025	38	1.3765	21.7941	308	51.0	1.82	0.18	0.00	Overpriced	1,104.7	13.9	ลดลงทุน
SIMAT-W5	2/9/2024	159	1.0000	2.0000	107	51.0	1.82	0.35	0.25	41.8	29.1	5.2	ลดลงทุน
SKE-W1	29/5/2026	223	1.0000	1.3000	103	36.5	0.44	0.04	0.01	617.6	204.5	11.0	ลดลงทุน
SMT-W3	28/6/2024	209	1.0000	4.0000	524	43.8	3.66	0.48	0.35	37.8	22.4	7.6	ลดลงทุน
SOLAR-W1	12/1/2024	272	1.0000	2.0000	0	55.0	0.66	n.a.	0.00	n.a.	n.a.	n.a.	-
SSP-W2	21/5/2025	254	1.2100	16.5290	91	33.5	7.40	0.28	0.04	561.1	126.5	32.0	ลดลงทุน
STARK-W1	3/1/2025	3,969	1.0000	5.0000	0	141.0	n.a.	n.a.	n.a.	n.a.	n.a.	n.a.	-
STOWER-W4	14/6/2024	3,704	0.1000	0.6000	0	97.0	0.14	n.a.	0.00	n.a.	n.a.	n.a.	-
TCC-W5	25/5/2028	98	1.0000	0.5000	100	28.4	0.54	0.21	0.16	34.0	31.5	2.6	ลดลงทุน
TEAMG-W1	22/6/2026	136	1.0000	15.0000	225	50.8	4.82	0.40	0.26	56.7	219.5	12.1	ลดลงทุน
TFG-W3	13/5/2024	358	1.0000	5.5000	4	28.0	3.40	0.17	0.00	Overpriced	66.8	20.0	ลดลงทุน
TFI-W1	6/1/2026	3,649	1.0000	0.1500	1	114.5	0.08	0.03	0.04	-19.4	125.0	2.7	เพิ่มลงทุน
TH-W3	19/6/2025	208	1.0000	1.0000	228	84.9	1.07	0.35	0.40	-13.0	26.2	3.1	เพิ่มลงทุน
TM-W1	23/5/2025	103	1.0000	2.5000	14	21.1	1.96	0.22	0.06	292.4	38.8	8.9	ลดลงทุน
TMC-W2	9/7/2025	153	1.0000	2.0000	216	42.6	1.51	0.40	0.18	118.3	58.9	3.8	ลดลงทุน
TMI-W2	30/12/2024	335	1.0000	1.0000	73	40.6	1.17	0.21	0.20	7.6	3.4	5.6	ลดลงทุน
TNDT-W1	14/6/2024	171	1.0000	0.5000	11	46.2	0.29	0.07	0.00	2,807.2	96.6	4.1	ลดลงทุน
TPS-W1	18/10/2024	65	1.0000	1.2000	0	35.2	2.90	1.84	1.45	27.2	4.8	1.6	ลดลงทุน
TRITN-W5	30/5/2024	2,225	1.0000	0.2500	50	76.9	0.13	0.01	0.00	122.3	100.0	13.0	ลดลงทุน
TRITN-W6	6/10/2024	394	1.0000	0.2500	1	76.9	0.13	0.01	0.01	-12.3	100.0	13.0	ลดลงทุน
TRUBB-W2	29/9/2024	136	1.0000	6.0000	483	49.2	1.18	0.06	0.00	Overpriced	413.6	19.7	ลดลงทุน

**สำนักวิจัย บริษัทหลักทรัพย์ ทิสโก้ จำกัด**

48/8 อาคารทิสโก้ทาวเวอร์ ชั้น 5 ถนนสาทรเหนือ แขวงสีลม เขตบางรัก กรุงเทพฯ 10500 โทรศัพท์ : (66) 2633-6999 โทรสาร : (66) 2633-6490

Market Insight

 E-mail : [tiscoresearch@tisco.co.th](mailto:tiscoresearch@tisco.co.th)

รายงานฉบับนี้ไม่ถือว่าเป็นคำแนะนำหรือคำชี้ชวนให้ซื้อหรือขายหลักทรัพย์ และจัดทำขึ้นเป็นการเฉพาะเพื่อประโยชน์แก่บุคคลที่เกี่ยวข้องกับบริษัทเท่านั้น มิให้นำไปเผยแพร่ทางสื่อมวลชนหรือโดยทางอื่นใด  
 ทิสโก้ไม่ต้องการรับผิดชอบต่อความเสียหายใดๆ ที่เกิดขึ้นโดยตรงหรือเป็นผลจากการใช้เนื้อหาหรือรายงานฉบับนี้ การนำไปซึ่งข้อมูล บทความ บทความวิเคราะห์ และการคาดการณ์ทั้งหลายที่ปรากฏอยู่ในรายงานฉบับนี้  
 เป็นการนำไปใช้โดยผู้ใช้อยอมรับความเสี่ยงและเป็นดุลพินิจของผู้ใช้แต่ผู้เดียว

**20 ธันวาคม 2566**

**ใบสำคัญแสดงสิทธิ (ต่อ)**

หลักทรัพย์	วันครบกำหนด	จำนวนที่ยังไม่ใช่สิทธิ (ล้านหน่วย)	อัตราการใช้สิทธิ W:S	ราคาการใช้สิทธิ (บาท)	จำนวนที่ซื้อขาย (พันหน่วย)	การแกว่งตัวของหุ้นแม่ (% ต่อปี)	ราคาหุ้นแม่ (บาท)	ราคาใบสำคัญฯ (บาท)	มูลค่าตามทฤษฎี (บาท)	ส่วนเกินของราคา (%)	ส่วนเกินราคาโดยรวม (%)	อัตราทด (เท่า)	คำแนะนำ*
TTB-W1	10/5/2025	710	1.0000	0.9500	650	23.1	1.57	0.60	0.64	-6.4	-1.3	2.6	เพิ่มลงทุน
TVDH-W3	12/6/2025	204	1.0000	0.8500	296	82.5	0.37	0.06	0.06	-2.4	145.9	6.2	เพิ่มลงทุน
TWZ-W6	18/1/2024	4,963	1.0000	0.1000	0	214.1	0.04	n.a.	0.00	n.a.	n.a.	n.a.	-
TWZ-W7	18/1/2024	2,089	1.0000	0.1000	0	214.1	0.04	n.a.	0.00	n.a.	n.a.	n.a.	-
UBIS-W1	22/2/2024	114	1.0000	7.0000	0	34.9	1.90	n.a.	0.00	n.a.	n.a.	n.a.	-
VGI-W3	21/5/2027	2,583	1.0000	11.9000	165	40.5	1.88	0.07	0.01	653.9	536.7	26.9	ลดลงทุน
VBHA-W4	18/7/2025	1,131	1.0000	3.0000	677	26.9	1.78	0.10	0.02	330.6	74.2	17.8	ลดลงทุน
W-W5	31/10/2024	4,883	0.0667	2.1000	8	73.2	0.72	0.01	0.00	602.8	212.5	4.8	ลดลงทุน
WAVE-W3	24/10/2025	2,618	1.0000	0.1500	1,307	62.0	0.16	0.06	0.05	18.8	31.3	2.7	ลดลงทุน
XPG-W4	17/4/2024	186	6.6210	0.8150	173	70.0	1.05	1.80	1.72	4.5	3.5	3.9	ลดลงทุน

จำนวนที่ซื้อขายและราคาปิด = ณ 19/12/2023

AQUA-W3, CWT-W6, EE-W1, ERW-W3, KKP-W5, KKP-W6, SFLEX-W2, SSP-W2, TM-W1

เป็นใบสำคัญที่มีเงื่อนไขพิเศษ ควรศึกษาก่อนลงทุน (สามารถสอบถามกับเจ้าหน้าที่การตลาด หรือดูได้ใน "Market Snapshots")

\* เป็นคำแนะนำ ณ 20/12/2023 ซึ่งสามารถเปลี่ยนแปลงได้ ทั้งนี้ขึ้นอยู่กับราคาหุ้นแม่และภาวะการลงทุนในตลาดเป็นหลัก

## NVDR Daily Summary

As of 19-ธ.ค.-23

### Total NVDR Trading

	Total NVDR Turnover (Bt, m)	Net NVDR Turnover (Bt, m)	% of NVDR to Underlying Turnover
<b>SET</b>	13,599	(892)	23%
<b>MAI</b>	281	42	7%
<b>Total</b>	<b>13,880</b>	<b>(850)</b>	<b>22%</b>

Source : SET, TISCO Research

#### Top Net Buy

Rank	Ticker	NVDR Net Buying Value (Bt, m)				
		19-Dec	18-Dec	15-Dec	14-Dec	13-Dec
1	BCH	138.20	7.80	-17.62	21.39	15.29
2	MINT	80.75	-12.09	79.80	123.08	4.59
3	HMPRO	59.48	9.62	156.28	39.45	-36.51
4	BJC	58.78	19.46	51.84	23.67	-15.69
5	TOP	45.68	9.46	66.48	340.80	-93.32
6	KCE	42.63	20.64	-65.78	125.84	-1.97
7	TU	41.16	-4.93	79.18	-6.60	7.46
8	TRUE	40.96	64.41	86.23	89.63	114.54
9	KTB	39.09	-10.19	63.58	112.75	-0.77
10	TIDLOR	31.75	-39.82	-15.42	134.49	-77.62
11	OSP	29.49	-88.23	-67.73	3.33	22.18
12	BDMS	26.18	22.21	358.17	81.19	574.89
13	BBL	24.49	-29.79	291.58	-23.78	-320.73
14	ICHI	21.59	-7.95	5.73	10.40	-21.34
15	KBANK	20.83	-1.12	128.53	206.62	-83.78
16	PTT	19.28	96.69	444.57	207.45	-54.35
17	TTW	18.95	-0.60	4.39	0.01	2.03
18	JAS	15.81	0.35	35.85	-3.70	-26.14
19	MGI	15.70	0.07	1.47	-0.09	n.a.
20	TTB	15.51	2.73	117.38	-10.16	6.99

Sources : SET, TISCO Research

#### Top Net Sell

Rank	Ticker	NVDR Net Selling Value (Bt, m)				
		19-Dec	18-Dec	15-Dec	14-Dec	13-Dec
1	DELTA	-277.66	20.66	-575.35	208.76	-240.32
2	PTTEP	-270.16	-347.54	-17.85	-127.78	-214.48
3	GULF	-129.86	-92.62	180.17	188.95	42.86
4	SCB	-119.40	-51.30	322.35	60.07	-71.86
5	HANA	-117.10	-73.27	-150.24	358.29	-35.31
6	CPALL	-105.42	-113.15	-102.89	320.49	73.09
7	BH	-78.92	3.30	-92.69	13.66	-6.81
8	BANPU	-78.59	6.23	-92.25	-153.29	61.60
9	AOT	-75.63	-136.96	-76.99	-158.65	49.38
10	KTC	-72.89	7.33	271.44	22.14	-2.18
11	EA	-65.45	-75.35	97.63	157.18	15.54
12	BGRIM	-55.84	-121.08	-125.81	-25.08	37.29
13	JTS	-50.08	-69.06	20.81	187.38	-6.36
14	INTUCH	-45.58	-37.75	62.20	21.34	-28.73
15	RATCH	-44.94	-1.97	7.73	-11.89	-4.73
16	SCC	-39.28	-53.37	140.20	37.86	-26.13
17	CRC	-33.87	-70.69	213.44	32.83	22.84
18	TISCO	-32.15	-13.03	65.75	-5.49	3.92
19	COM7	-31.52	47.20	-30.25	51.63	-37.58
20	PSL	-30.82	58.21	6.38	-1.57	2.60

Sources : SET, TISCO Research

#### Top Active

Rank	Ticker	NVDR Most Active Value (Bt, m)				%
		Buy	Sell	Total	Net	
1	DELTA	338.34	616.00	954.34	-277.66	22.87
2	PTT	283.89	264.62	548.51	19.28	23.87
3	BDMS	239.87	213.69	453.55	26.18	37.50
4	SCB	166.65	286.05	452.70	-119.40	19.06
5	PTTEP	90.10	360.26	450.35	-270.16	28.31
6	KBANK	223.94	203.11	427.05	20.83	26.33
7	TIDLOR	209.84	178.09	387.93	31.75	25.79
8	TRUE	200.01	159.05	359.05	40.96	35.71
9	GULF	111.46	241.32	352.78	-129.86	28.01
10	CPALL	109.90	215.32	325.23	-105.42	24.35
11	AOT	124.17	199.80	323.97	-75.63	20.03
12	HANA	100.78	217.88	318.65	-117.10	18.77
13	BH	90.18	169.10	259.28	-78.92	35.18
14	TOP	147.34	101.67	249.01	45.68	35.40
15	OSP	135.82	106.33	242.14	29.49	34.76
16	CPN	124.75	116.48	241.24	8.27	30.22
17	BCH	188.52	50.32	238.84	138.20	26.88
18	SABUY	107.86	111.09	218.94	-3.23	14.19
19	INTUCH	82.77	128.36	211.13	-45.58	21.46
20	BANPU	62.15	140.74	202.89	-78.59	28.80

Note : \* % of Trading Value in Underlying Securities

Sources : SET, TISCO Research

#### Top Outstanding Share

Rank	Ticker	Outstanding Share (Share)			%
		NVDR Share	Paid-up Share	Paid-up	
1	TISCO-P	7,300	9,859	74.04	
2	MORE	2,116,649,214	7,176,748,441	29.49	
3	MBK-W4	1,811,092	7,674,928	23.60	
4	BBL	441,039,480	1,908,842,894	23.11	
5	BCP	265,826,535	1,376,923,157	19.31	
6	KBANK	345,277,097	2,369,327,593	14.57	
7	BH	113,842,695	794,885,942	14.32	
8	THIP	12,843,496	89,999,686	14.27	
9	GBX	146,504,217	1,089,076,392	13.45	
10	AH	47,405,116	354,842,012	13.36	
11	BDMS	2,005,528,709	15,892,001,895	12.62	
12	AP	396,833,696	3,145,899,495	12.61	
13	TOP	280,126,712	2,233,835,566	12.54	
14	LH	1,473,397,936	11,949,713,176	12.33	
15	ICHI	154,164,344	1,300,000,000	11.86	
16	W-W5	542,196,638	4,883,479,741	11.10	
17	MILL-W7	151,842,448	1,388,422,796	10.94	
18	SPALI	212,065,211	1,953,054,030	10.86	
19	MINT	604,845,976	5,595,798,073	10.81	
20	CPALL	962,313,046	8,983,101,348	10.71	

Sources : SET, TISCO Research



## Short Sales

As of 19-ธ.ค.-23

### Short Sales Summary

	ปริมาณ (หุ้น)	มูลค่า (ล้านบาท)	ปริมาณหุ้นขายชอร์ต เทียบกับปริมาณ Auto Matching
Common Shares	137,743,260	2,492	8.92%
NVDR	65,414,400	1,478	5.29%
<b>All Securities</b>	<b>203,157,660</b>	<b>3,970</b>	<b>14.22%</b>

Source: SET, TISCO Research

#### ข้อมูลธุรกรรมปริมาณขายชอร์ตสูงสุด 20 อันดับแรก

หุ้น	ขายชอร์ต			การซื้อขายแบบ Auto Matching			ปริมาณหุ้นขายชอร์ต เทียบกับปริมาณ Auto Matching (%)
	ปริมาณ (หุ้น)	มูลค่า (ล้านบาท)	ราคาเฉลี่ย (บาท)	ราคาปิด (บาท)	ปริมาณ (หุ้น)		
1 AIT	1,721,500	6.31	3.66	3.70	3,492,000	49.30%	
2 BJC	3,439,700	85.63	24.89	25.00	10,843,200	31.72%	
3 PTT	9,781,200	347.23	35.50	35.75	32,309,200	30.27%	
4 ROJNA	536,400	3.07	5.72	5.75	2,092,000	25.64%	
5 SAWAD	1,317,700	55.65	42.23	42.00	5,806,700	22.69%	
6 HMPRO	4,546,300	53.19	11.70	11.70	20,439,400	22.24%	
7 AWC-R	7,797,400	27.59	3.54	3.56	35,349,800	22.06%	
8 ADVANC	475,600	103.72	218.09	219.00	2,253,100	21.11%	
9 MBK	201,800	3.21	15.93	15.80	961,400	20.99%	
10 IVL	1,832,400	47.70	26.03	26.00	8,741,300	20.96%	
11 PTTGC	627,900	24.78	39.46	39.75	3,126,900	20.08%	
12 TTB	9,764,300	15.33	1.57	1.57	49,616,900	19.68%	
13 BBL	516,900	78.51	151.88	152.00	2,773,800	18.64%	
14 BPP	126,800	1.80	14.21	14.30	683,500	18.55%	
15 CRC-R	659,000	26.02	39.49	39.75	3,640,400	18.10%	
16 BANPU	9,885,800	63.71	6.44	6.40	54,664,200	18.08%	
17 TISCO	433,200	42.56	98.25	98.25	2,399,500	18.05%	
18 SCGP	844,900	30.51	36.11	36.50	4,767,600	17.72%	
19 MBK-R	169,700	2.71	15.96	15.80	961,400	17.65%	
20 RUH	2,700	0.07	27.25	27.00	15,700	17.20%	

#### Top Short Sales By Value

หุ้น	As of 19-ธ.ค.-23			-1W			-2W			-1M		
	ปริมาณ (หุ้น)	มูลค่า (ล้านบาท)	ราคาเฉลี่ย (บาท)	ปริมาณ (หุ้น)	มูลค่า (ล้านบาท)	ราคาเฉลี่ย (บาท)	ปริมาณ (หุ้น)	มูลค่า (ล้านบาท)	ราคาเฉลี่ย (บาท)	ปริมาณ (หุ้น)	มูลค่า (ล้านบาท)	ราคาเฉลี่ย (บาท)
1 PTT	9,781,200	347.23	35.50	31,612,600	1,127.55	35.67	60,284,200	2,144.17	35.57	110,267,300	3,873.05	35.12
2 DELTA-R	1,856,000	167.68	90.35	6,133,800	525.48	85.67	11,369,400	932.63	82.03	21,486,300	1,741.29	81.04
3 PTTEP-R	733,500	108.44	147.84	3,873,700	565.19	145.90	6,377,000	918.67	144.06	12,080,300	1,815.89	150.32
4 ADVANC	475,600	103.72	218.09	1,446,100	316.01	218.53	3,566,300	782.25	219.35	6,992,300	1,525.54	218.17
5 SCB-R	899,300	92.03	102.33	2,529,600	254.12	100.46	4,927,000	492.70	100.00	11,479,800	1,143.27	99.59
6 DELTA	959,900	87.09	90.73	3,420,200	294.48	86.10	5,607,000	467.02	83.29	9,303,300	763.36	82.05
7 BIC	3,439,700	85.63	24.89	10,195,200	256.61	25.17	12,002,600	302.66	25.22	15,669,600	399.56	25.50
8 AOT	1,416,100	85.35	60.27	8,517,500	511.90	60.10	14,614,700	876.35	59.96	52,743,100	3,284.72	62.28
9 PTTEP	566,700	83.78	147.83	2,503,400	363.49	145.20	5,516,800	789.97	143.19	12,717,300	1,921.15	151.07
10 GULF-R	1,801,400	81.10	45.02	5,627,800	254.97	45.31	8,281,100	374.96	45.28	16,151,100	736.16	45.58
11 BBL	516,900	78.51	151.88	2,397,000	361.64	150.87	3,557,700	535.68	150.57	9,969,400	1,504.72	150.93
12 GULF	1,688,800	76.08	45.05	6,012,900	273.56	45.50	9,671,000	439.74	45.47	20,590,600	940.22	45.66
13 BDMS	2,705,500	68.99	25.50	20,235,600	519.63	25.68	44,078,300	1,132.85	25.70	100,218,600	2,613.29	26.08
14 CPALL-R	1,233,700	66.56	53.95	5,445,800	288.27	52.93	10,170,700	538.92	52.99	33,415,900	1,801.44	53.91
15 BANPU	9,885,800	63.71	6.44	50,116,800	322.70	6.44	111,501,800	755.80	6.78	178,939,600	1,279.79	7.15
16 TRUE	12,588,400	63.54	5.05	35,425,800	181.33	5.12	62,752,600	325.95	5.19	92,164,700	496.96	5.39
17 SAWAD	1,317,700	55.65	42.23	3,560,200	149.72	42.05	8,461,100	363.32	42.94	15,785,600	687.36	43.54
18 TOP	1,000,000	53.31	53.31	3,516,500	184.12	52.36	7,594,300	392.52	51.69	15,814,000	811.75	51.33
19 HMPRO	4,546,300	53.19	11.70	9,628,800	113.77	11.82	20,696,600	246.59	11.91	39,046,900	466.32	11.94
20 SCB	512,500	52.33	102.11	1,972,200	198.00	100.40	3,512,300	351.45	100.06	5,908,000	590.01	99.87

Sources : SET, TISCO Research

## Insider Transactions

แบบรายงานการเปลี่ยนแปลงการถือหลักทรัพย์และสัญญาซื้อขายล่วงหน้าของผู้บริหาร (แบบ 59)

ชื่อบริษัท	ชื่อผู้บริหาร	ประเภทหลักทรัพย์	วันที่ทำธุรกรรม	จำนวน (หน่วย)	ราคา (บาท)	มูลค่า (บาท)	ธุรกรรม
AMARC	นาย วีรัตน์ วงศ์แสงนาค	หุ้นสามัญ	18/12/2566	300,000	1.20	360,000	ซื้อ
BGT	นาย นพดล ธรรมวัฒนะ	หุ้นสามัญ	18/12/2566	2,000	0.73	1,460	ซื้อ
BOFFICE	นาง ประทีร บุรี	หน่วยทรัสต์	18/12/2566	50,000	4.88	244,000	ซื้อ
EKH	นาย สุทธิพงษ์ ตั้งสัจจะพจน์	หุ้นสามัญ	18/12/2566	10,000	7.20	72,000	ซื้อ
EP	นาย ยุทธ ชินสุภัคกุล	หุ้นสามัญ	18/12/2566	8,000	2.64	21,120	ซื้อ
EP	นาย ยุทธ ชินสุภัคกุล	หุ้นสามัญ	18/12/2566	100	2.62	262	ซื้อ
IFS	นาง สุธิดา ศุภกุลสมัย	หุ้นสามัญ	18/12/2566	2,000	2.67	5,340	ซื้อ
LEO	นาย เกตติวิทย์ สิทธิสุนทรวงค์	หุ้นสามัญ	18/12/2566	68,100	4.22	287,382	ซื้อ
MBAX	นาย ทรงเกียรติ วิษณุเวทวงศ์	หุ้นสามัญ	18/12/2566	6,500	3.08	20,020	ซื้อ
MBAX	นาย ทรงเกียรติ วิษณุเวทวงศ์	หุ้นสามัญ	18/12/2566	100	3.08	308	ซื้อ
MGC	นางสาว เจ็ดนภางค์ ธรรมชวนวิริยะ	หุ้นสามัญ	18/12/2566	180,000	6.03	1,085,400	ซื้อ
MICRO	นาย ปรีดา ไอรณวัฒน์	หุ้นสามัญ	18/12/2566	30,000	1.92	57,600	ซื้อ
NV	นาง ยุพิน จันทร์จาทามาต	หุ้นสามัญ	18/12/2566	20,800	1.75	36,400	ซื้อ
NV	นาย นวพล จันทร์จาทามาต	หุ้นสามัญ	18/12/2566	20,800	1.75	36,400	ซื้อ
PCC	นาย กิตติ สัมฤทธิ์	หุ้นสามัญ	18/12/2566	5,000	2.98	14,900	ซื้อ
PEACE	นาย พิสิฐ ปัญจคุณากรณ์	หุ้นสามัญ	18/12/2566	30,600	3.22	98,532	ซื้อ
PROUD	นาย ภูมิพัฒน์ สيناเจริญ	หุ้นสามัญ	18/12/2566	30,000	1.38	41,400	ซื้อ
RAM	นางสาว ฤกษ์จี กาญจนพิทักษ์	หุ้นสามัญ	18/12/2566	5,000	33.00	165,000	ซื้อ
SO	นาย ไกร วัฒนเฉลา	หุ้นสามัญ	18/12/2566	30,000	7.25	217,500	ซื้อ
SPALI	นาง อัจฉรา ดั่งมดีธรรม	หุ้นสามัญ	18/12/2566	70,000	18.04	1,262,800	ซื้อ
SPALI	นาย ประทีป ดั่งมดีธรรม	หุ้นสามัญ	18/12/2566	70,000	18.04	1,262,800	ซื้อ
STA	นาย วิษณุพล สิงห์เจริญกุล	หุ้นสามัญ	18/12/2566	31,600	14.60	461,360	ซื้อ
TKC	นาย สยาม เดียวตราพันธ์	หุ้นสามัญ	18/12/2566	101,900	14.55	1,482,645	ซื้อ
TRITN	นางสาว หลุยส์ เดชเชอุบล	หุ้นสามัญ	18/12/2566	31,104,300	0.13	4,043,559	ซื้อ
TSTE	นาย ประภาส ชติมาวรรณ	หุ้นสามัญ	18/12/2566	10,000	9.70	97,000	ซื้อ
UEC	นาย ไพฑูย์ เฉลิมทรัพย์การ	หุ้นสามัญ	18/12/2566	198,900	1.50	298,350	ซื้อ
BH	นาย ชัย โสภณพนิช	หุ้นสามัญ	18/12/2566	40,000	218.75	8,750,000	ขาย
FTE	นาย ประพันธ์ จิตรเจริญชัย	หุ้นสามัญ	18/12/2566	10,000	1.50	15,000	ขาย
HTC	พันเอก พัชร รัตตกุล	หุ้นสามัญ	18/12/2566	314,200	15.97	5,017,774	ขาย
JDF	นาย สรสิทธิ์ สุนทรเทศ	หุ้นสามัญ	18/12/2566	18,600	2.20	40,920	ขาย
MCA	นาง ศกรรัตน์ มุตราพันธ์	หุ้นสามัญ	19/12/2566	200,000	2.12	424,000	ขาย
MTC	นาย บัญญัติ นิลศิริ	หุ้นสามัญ	18/12/2566	20,000	44.50	890,000	ขาย
RAM	ร้อยเอก ชจิต ทัพพานนท์	หุ้นสามัญ	18/12/2566	50,000	33.00	1,650,000	ขาย
SKR	นาย เสรีย์ กระจางศรี	หุ้นสามัญ	18/12/2566	10,000	10.07	100,700	ขาย
TNITY	นาย สรยุทธ พรหมพจน์	หุ้นสามัญ	18/12/2566	8,300	4.06	33,698	ขาย

Sources : SEC, TISCO Research

## Reports on Acquisition or Disposition of Securities

แบบรายงานการได้มาหรือจำหน่ายหลักทรัพย์ของกิจการ (แบบ 246-2)

ชื่อบริษัท	ชื่อผู้ได้มา/จำหน่าย	sell/buy/เพิ่ม-ลด	concert party/เพิ่ม-ลด	ประเภทหลักทรัพย์	%ได้มา/จำหน่าย	%หลังได้มา/จำหน่าย	วันที่ได้มา/จำหน่าย
NC	บริษัท กรุงเทพประกันภัย จำกัด (มหาชน)	จำหน่าย	หุ้น	หุ้น	1.32	3.96	18/12/2566

Sources : SEC, TISCO Research

### Equities Calendar

MON	TUE	WED	THU	FRI
<b>DEC</b>				
				<b>1</b> DOD-W2 - DEL TNH - XD @ 0.60 Bt. TKC - NS 6,419,200 Shares
<b>4</b> CTARAF - XN @ 0.132 Bt. MJLF - XD @ 0.129 Bt. PORT-W3 - XE 1 : 1 @ 3.30 Bt. RJH - XD @ 0.25 Bt. SSC - XD @ 0.52 Bt. TRC - XR 4 : 1 @ 0.20 Bt.	<b>5</b> H.M. King Bhumibol Adulyadej The Great's Birthday/ National Day / Father's Day	<b>6</b> CIG - NS 55,555,556 Shares DHOUSE - NS 66,666,660 Shares PROSPECT - XD @ 0.22 Bt.	<b>7</b> SIRI - NS 7,320,000 Shares	<b>8</b> AOT - XD @ 0.36 Bt. CHO - NS 14,089,680 Shares TKC - NS 18,000,000 Shares
<b>11</b> Substitution for Constitution Day	<b>12</b> CHO - XR 1 : 27 @ 0.22 Bt. CHO - XW 30 : 4 GVREIT - XD @ 0.1911 Bt. SDC - NS 55,555,554 Shares TFFIF - XD @ 0.1057 Bt.	<b>13</b> ABFTH - XD @ 12.00 Bt. DOD - NS 72 Shares EKH - NS 10,682,959 Shares HPF - XD @ 0.04 Bt. HPF - XN @ 0.07 Bt. ICN - NS 42,048,974 Shares INET - NS 15,632 Shares JAS - XD @ 0.60 Bt. LHSC - XD @ 0.165 Bt. M-II - XD @ 0.155 Bt. MNIT - XD @ 0.027 Bt. MNIT2 - XD @ 0.045 Bt. M-STOR - XD @ 0.10 Bt. QHPP - XD @ 0.125 Bt. TKC - NS 10,200,000 Shares TSTE - XD @ 0.06 Bt. UV - XD @ 0.09 Bt.	<b>14</b> ANI - NL (IPO @ 5.25 Bt.) MGI - NL (IPO @ 4.95 Bt.) NATION-W4 - NL	<b>15</b> ANAN-W1 - DEL
<b>18</b> GCAP - NS 4,000,000 Shares	<b>19</b> PLANET - NS 4,236 Shares PPPM - NS 533,333,332 Shares	<b>20</b> AIT-W2 - XE 1 : 1 @ 2.00 Bt. CHAYO-W3 -NL COTTO - DEL GIFT- XW 3 : 1 META - NS 32,804,173 Shares NOBLE-W2 - XE 1 : 1.053 @ 7.597 Bt. POLAR - NS 2,039,131,657 Shares SCGD - NL (IPO @ 11.50 Bt.) SDC - NS 55,555,554 Shares SOLAR-W1 - XE 1 : 1 @ 2.00 Bt.	<b>21</b> HYDRO - XR 1.5 : 1 @ 0.30 Bt. HYDRO - XW 2 : 1 @ 0.01 Bt. SYNTEC - XD @ 0.03 Bt.	<b>22</b> SCM-W1 - DEL NCAP-W1 - DEL
<b>25</b> MORE - XW 2 : 1 MORE - XR 1 : 2 @ 0.05 Bt.	<b>26</b> PLANB - XD @ 0.0748 Bt. TWZ-W6 - XE 1 : 1 @ 0.10 Bt. TWZ-W7 - XE 1 : 1 @ 0.10 Bt.	<b>27</b> META - XW 45 : 4 PLANB - XD @ 0.0748 Bt.	<b>28</b> AS-W2 - XE 1 : 1 @ 3.50 Bt. I2 - XD @ 0.032 Bt.	<b>29</b> Substitution for New Year's Eve PORT-W3 - DEL

หมายเหตุ :

XD : ผู้ซื้อหลักทรัพย์ไม่ได้สิทธิรับเงินปันผล, XB : ผู้ซื้อหลักทรัพย์ไม่ได้สิทธิประโยชน์อื่น ๆ, XE : ผู้ซื้อหลักทรัพย์ไม่ได้รับสิทธิในการแปลงสภาพหลักทรัพย์, XN : ผู้ซื้อหลักทรัพย์ไม่มีสิทธิในการรับเงินคืนจากการลดทุน,  
XR : ผู้ซื้อหลักทรัพย์ไม่ได้รับสิทธิออกใหม่, XT : ผู้ซื้อหลักทรัพย์ไม่ได้สิทธิรับใบแสดงสิทธิซื้อหุ้นเพิ่มทุนที่โอนสิทธิได้, XW : ผู้ซื้อหลักทรัพย์ไม่ได้สิทธิรับใบสำคัญแสดงสิทธิที่จะซื้อหลักทรัพย์, NL : ตลาดหลักทรัพย์เพิ่มสินค้า,  
NS : รับลูกหุ้นเพิ่มทุนเข้าซื้อขาย, SP : ห้ามซื้อขาย, DEL : ฟันสภาพการเป็นหลักทรัพย์จดทะเบียน

Source : TISCO Research, SET

ECONOMIC CALENDAR										
Date			Indicator	Unit	Period	Consensus	Actual	Previous	Revised	
<b>2023 Dec</b>										
Mon	18	16:00	Germany	IFO Business Climate	Index	Dec	--	--	87.3	--
		16:00		IFO Current Assessment	Index	Dec	--	--	89.4	--
		16:00		IFO Expectations	Index	Dec	--	--	85.2	--
		22:00	US	NAHB Housing Market Index	Index	Dec	38	--	34	--
Tue	19	17:00	Eurozone	CPI	% YoY	Nov F	--	--	2.4%	--
		17:00		CPI	% MoM	Nov F	--	--	-0.5%	--
		17:00		Core CPI	% YoY	Nov F	--	--	3.6%	--
		20:30	US	Building Permits	Units	Nov	1460k	--	1487k	1498k
		20:30		Building Permits	% MoM	Nov	-2.5%	--	1.1%	1.8%
		20:30		Housing Starts	Units	Nov	1360k	--	1372k	--
		20:30		Housing Starts	% MoM	Nov	-0.9%	--	1.9%	--
Wed	20	6:50	Japan	Trade Balance	USD, bn	Nov	-¥962.4b	--	-¥662.5b	-¥661.0b
		6:50		Trade Balance Adjusted	Yen ,bn	Nov	-¥734.9b	--	-¥462.0b	--
		6:50		Exports	% YoY	Nov	0.8%	--	1.6%	--
		6:50		Imports	% YoY	Nov	-9.6%	--	-12.5%	--
		14:00	Germany	GfK Consumer Confidence	Index	Jan	--	--	-27.8	--
		14:00	Eurozone	New Car Registrations	% YoY	Nov	--	--	14.6%	--
		14:00	UK	CPI	% MoM	Nov	--	--	0.0%	--
		14:00		CPI	% YoY	Nov	4.4%	--	4.6%	--
		19:00	US	MBA Mortgage Applications	%	Dec-15	--	--	7.4%	--
		22:00		Existing Home Sales	Units	Nov	3.77m	--	3.79m	--
		22:00		Existing Home Sales	% MoM	Nov	-0.5%	--	-4.1%	--
		22:00		Consumer Confidence	Index	Dec	103.4	--	102	--
		22:00	Eurozone	Consumer Confidence	Index	Dec P	--	--	-16.9	--
Thu	21	14:45	France	Business Confidence	Index	Dec	--	--	97	--
		14:45		Manufacturing Confidence	Index	Dec	--	--	99	--
		20:30	US	GDP Annualized	% QoQ	3Q T	5.2%	--	5.2%	--
		20:30		Initial Jobless Claims	Persons	Dec-16	--	--	202k	--
		20:30		Continuing Claims	Persons	Dec-09	--	--	1876k	--
		20:30		Philadelphia Fed Business Outlook	Index	Dec	-3	--	-5.9	--
		22:00		Leading Index	%	Nov	-0.4%	--	-0.8%	--
Fri	22	6:30	Japan	CPI	% YoY	Nov	2.7%	--	3.3%	--
		6:30		CPI (ex Fresh Food)	% YoY	Nov	2.5%	--	2.9%	--
		6:30		Natl CPI Ex Fresh Food, Energy	% YoY	Nov	3.8%	--	4.0%	--
		14:00	UK	Retail Sales	% MoM	Nov	--	--	-0.1%	--
		14:00		Retail Sales	% YoY	Nov	--	--	-2.4%	--
		14:00		GDP	% QoQ	3Q F	0.0%	--	0.0%	--
		14:00		GDP	% YoY	3Q F	--	--	0.6%	--
		15:00	Spain	GDP	% QoQ	3Q F	--	--	0.3%	--
		15:00		GDP	% YoY	3Q F	--	--	1.8%	--
		20:30	US	Personal Income	%	Nov	0.4%	--	0.2%	--
		20:30		Personal Spending	%	Nov	0.2%	--	0.2%	--
		20:30		PCE Deflator	% YoY	Nov	2.8%	--	3.0%	--
		20:30		PCE Core Deflator	% MoM	Nov	0.2%	--	0.2%	--
		20:30		Durable Goods Orders	%	Nov P	2.6%	--	-5.4%	--
		20:30		PCE Core Deflator	% YoY	Nov	3.4%	--	3.5%	--
		22:00		New Home Sales	Units	Nov	688k	--	679k	--
		22:00		New Home Sales	% MoM	Nov	1.3%	--	-5.6%	--
		22:00		U. of Mich. Sentiment	Index	Dec F	69.4	--	69.4	--

# TISCO Securities Company Limited

www.tiscosec.com

## สำนักงานใหญ่

48/8 อาคารทีสโก้ทาวเวอร์ ชั้น 4 ถ.สาทรเหนือ เขตบางรัก  
กรุงเทพฯ 10500  
โทรศัพท์ 0-2633-6000 กด 5 โทรสาร 0-2633-6490, 0-2633-6660

## สำนักงานสาขาเชียงใหม่

เลขที่ 275/4, ชั้น 2 ถ.ช้างเผือก อ.เมือง  
จ.เชียงใหม่ 50300  
โทรศัพท์ 0-5322-4722 โทรสาร 0-5322-4711

## สำนักงานสาขานครปฐม


386, 388 หมู่ 8 ถ.เพชรเกษม ต.พระประโทน อ.เมือง  
จ.นครปฐม 73000  
โทรศัพท์ 0-3414-2000 โทรสาร 0-3425-1676

## สำนักงานสาขานครราชสีมา

1936/3 ซอยเนอ ถ.มิตรภาพ ต.ในเมือง อ.เมือง  
จ.นครราชสีมา 30000  
โทรศัพท์ 0-4425-7752 โทรสาร 0-4425-3752

## สำนักงานสาขาอุดรธานี

227/1 ซอยอุดรดุชนิ 3 ถ.อุดรดุชนิ ต.หมากแข้ง อ.เมือง  
จ.อุดรธานี 41000  
โทรศัพท์ 0-4224-6888 โทรสาร 0-4224-5793

	Score Range	Level	Description
 <p>Corporate Governance Report of Thai Listed Companies 2023</p>	90 - 100	5	ดีเลิศ
	80 - 89	4	ดีมาก
	70 - 79	3	ดี
	60 - 69	2	ดีพอใช้
	50 - 59	1	ผ่าน
	< 50	n.a.	n.a.
		N/R	ไม่ปรากฏในรายงาน

## Anti-Corruption Progress Indicator :

ข้อมูลบริษัทที่เข้าร่วมโครงการแนวร่วมปฏิบัติของภาคเอกชนไทยในการต่อต้านทุจริต (Thai CAC) ของสมาคมส่งเสริมสถาบันกรรมการบริษัทไทย (ข้อมูล ณ วันที่ 31 ตุลาคม 2566)

Certified :	มีการได้รับการรับรอง CAC
Declared :	ได้ประกาศเจตนาสมัครเข้าร่วม CAC
Ensure its compliance by parent company	มีบริษัทแม่ดูแลให้ทำตามกฎหมาย บริษัทรับรองตนเองว่า มีบริษัทแม่ซึ่งอยู่ภายใต้บังคับกฎหมาย Bribery Act หรือกฎหมายอื่นทำนองเดียวกันที่ให้บริษัทแม่ต้องรับผิดชอบการให้สินบนของบริษัทย่อยในต่างประเทศด้วย โดยการดูแลดังกล่าวครอบคลุมถึง การกำหนดนโยบาย แนวปฏิบัติ และการตรวจสอบให้มีการปฏิบัติตามนโยบาย/ แนวปฏิบัติดังกล่าวอย่างสม่ำเสมอด้วย
n.a.	ไม่ได้เข้าร่วม CAC / ไม่มีบริษัทแม่ดูแลให้ทำตามกฎหมาย

## Disclaimer

ข้อมูลบริษัทที่เข้าร่วมโครงการแนวร่วมปฏิบัติของภาคเอกชนไทยในการต่อต้านทุจริต (Thai CAC) ของสมาคมส่งเสริมสถาบันกรรมการบริษัทไทย (ข้อมูล ณ วันที่ 31 ตุลาคม 2566)

เนื่องจากผลสำรวจหรือผลการประเมินดังกล่าวเป็นเพียงผลสำรวจหรือผลการประเมิน ณ วันที่ปรากฏในผลสำรวจหรือผลการประเมินเท่านั้น ดังนั้น ผลสำรวจหรือผลการประเมินจึงอาจเปลี่ยนแปลงได้ภายหลังวันดังกล่าว หรือเมื่อข้อมูลที่เกี่ยวข้องมีการเปลี่ยนแปลง ทั้งนี้ บริษัทหลักทรัพย์ ทีสโก้ มีไต่ถาม ตรวจสอบ หรือรับรองความถูกต้องครบถ้วนของผลสำรวจ หรือผลการประเมินดังกล่าวแต่อย่างใด

## ESG Rating

ดัชนี อีเอสจี ไทยพัฒนา หรือ Thaipat ESG Index จะคัดเลือกหลักทรัพย์จากกลุ่มหลักทรัพย์ ESG100 ซึ่งเป็นหลักทรัพย์ที่มีการดำเนินงานโดดเด่นด้านสิ่งแวดล้อม สังคม และธรรมาภิบาล (Environmental, Social and Governance) จำนวน 100 หลักทรัพย์ จากการจัดอันดับโดยสถาบันไทยพัฒนา

ข้อมูล บทความ บทวิเคราะห์และการคาดหมาย รวมทั้งการแสดงความเห็นทั้งหลายที่ปรากฏอยู่ในรายงานฉบับนี้ทำขึ้นบนพื้นฐานของแหล่งข้อมูลที่ที่ดีที่สุดที่ได้รับมาและพิจารณาแล้วเห็นว่าน่าเชื่อถือ แต่ทั้งนี้ไม่อาจรับรองความถูกต้อง ความสมบูรณ์ แท้จริงของข้อมูลดังกล่าว ความเห็นที่แสดงไว้ในรายงานฉบับนี้ได้มาจากการพิจารณาโดยเหมาะสมและรอบคอบแล้ว และอาจเปลี่ยนแปลงได้โดยไม่ต้องแจ้งล่วงหน้าแต่อย่างใด รายงานฉบับนี้ไม่ถือว่าเป็นคำแนะนำหรือคำชี้ชวนให้ซื้อหรือขายหลักทรัพย์และจัดทำขึ้นเป็นการเฉพาะเพื่อประโยชน์แก่บุคคลที่เกี่ยวข้องกับบริษัทเท่านั้น มิให้นำไปเผยแพร่ทางสื่อมวลชน หรือโดยทางอื่นใด ทีสโก้ไม่ต้องรับผิดชอบต่อความเสียหายใดๆ ที่เกิดขึ้นโดยตรงหรือเป็นผลจากการใช้เนื้อหาหรือรายงานฉบับนี้ การนำไปซึ่งข้อมูลบทความ บทวิเคราะห์ และการคาดหมายทั้งหลายที่ปรากฏอยู่ในรายงานฉบับนี้เป็นกรนำเข้าไปใช้โดยผู้ใช้อย่างมีความเสี่ยงและเป็นดุลยพินิจของผู้ใช้แต่ผู้เดียว