

Today Selections >> **AUCT, CBG, SUSCO**


Stock	S	R	Comment
AUCT	10.90	12.10	NPL เข้าซื้อฟุ้ง ส่งผลให้ยอดประมุลกรเพิ่ม
CBG	80.50	82.50	เริ่มรับรัยรายได้ธุรกิจเบียร์ตั้งแต่ 4Q66
SUSCO	4.52	4.80	ราคาน้ำมันลด หนุนยอดใช้น้ำมันเพิ่ม

Dovish BoJ / Thai Cabinet

- SET:** คาด SET Index เปิดตลาดในแดนบวกวันนี้ สอดคล้องกับตลาดหุ้นอื่นทั่วโลก หลัง Sentiment ในตลาดยังคงอยู่ในเกณฑ์ดีจากความคาดหวังการ Pivot ด้านนโยบายของ Fed ในปีหน้า ส่วนปัจจัยภายใน มองเช่นเดิมว่าการดำรงอยู่ต่อของหุ้น **DELTA** ในดัชนี SET50/SET100 จะเป็นบวกเล็ก ๆ ต่อภาพดัชนี ทั้งในมิติของสภาพคล่อง ความผันผวน และที่สำคัญที่สุดคือ ส่วนผสมของกลุ่มอุตสาหกรรมที่มีน้ำหนักสูงในตลาดหุ้นบ้านเรา ในเชิงกลยุทธ์ สามารถถือครองหุ้นในส่วนเดิมได้ต่อไป โดยยังคงมีกลุ่มค่าปัสสิที่เราชื่นชอบตามเดิม ล่าสุดมองมติครม.วานนี้เป็นบวกต่อหุ้นกลุ่มนี้ (รายละเอียดด้านล่าง)
- BoJ:** ผลการประชุมธนาคารกลางญี่ปุ่นวานนี้มีประเด็นที่น่าสนใจดังนี้
 - BOJ มีมติคงอัตราดอกเบี้ยไว้ที่ระดับ -0.1% และยังคงให้อัตราผลตอบแทนพันธบัตรรัฐบาลญี่ปุ่นประเภทอายุ 10 ปีเคลื่อนไหวที่ระดับราว 0% นอกจกนั้น กำหนดกรอบแบน Swing ด้านบนของ Bond yield 10 ปี (Yield curve control) ที่ระดับ 1% เช่นเดิม (Neutral)
 - ที่ประชุม BOJ ไม่ได้ส่งสัญญาณใด ๆ ที่เป็นการบ่งชี้ว่าจะยกเลิกการใช้นโยบายอัตราดอกเบี้ยติดลบในปีหน้า (**Dovish**)
 - นาย Kazuo Ueda ผู้ว่าการ BOJ กล่าวว่า ความเป็นไปได้ที่เงินเฟ้อของญี่ปุ่นจะเคลื่อนไหวสู่เป้าหมายที่ระดับ 2% อย่างยั่งยืนนั้นกำลังเพิ่มขึ้นอย่างค่อยเป็นค่อยไป แต่ก็อาจจะต้องใช้เวลามากขึ้น และ BOJ จำเป็นต้องพิจารณาข้อมูลเศรษฐกิจเพื่อประเมินว่าค่าจ้างยังคงอยู่ในวงจรขึ้นหรือไม่ (Neutral)
 - ขณะนี้ BOJ ยังไม่สามารถคาดการณ์ได้ว่า BOJ จะสามารถบรรลุเป้าหมายเงินเฟ้อได้แน่นอนหรือไม่ (**Dovish**)
 - นาย Ueda ยังกล่าวอีกว่า BOJ จะไม่ลังเลที่จะใช้มาตรการผ่อนคลายทางการเงินเพิ่มเติมหากจำเป็น พร้อมประกาศจับตาตลาดการเงินและตลาดแลกเปลี่ยนอย่างใกล้ชิด รวมทั้งจับตาผลกระทบที่จะมีต่อเศรษฐกิจและราคา (**Dovish**)
- Reaction & Take:** จากโทน Dovish โดยรวมที่ออกมา ทำให้ Bond yield ญี่ปุ่นปรับตัวลงทันทีทุกรุ่น โดยเฉพาะ Yield รุ่น 10 ปีซึ่งเป็นรุ่นที่ถูกใช้ทำนโยบายโดยตรง ปัจจัยดังกล่าวส่งผลให้เงินเยนปรับตัวอ่อนค่าขึ้นในวันนี้ มองเป็น Sentiment ที่ดีต่อตลาดหุ้นญี่ปุ่นในระยะสั้น ซึ่งเปิดมาเข้าวันนี้จ่อทะลุทำจุดสูงสุดใหม่ของรอบเรียบร้อยแล้ว
- Cabinet:** ที่ประชุมครม.วานนี้มีมติเห็นชอบมาตรการลดค่าครองชีพด้านน้ำมันเชื้อเพลิงและด้านไฟฟ้า ดังนี้
 - ตรึงราคาน้ำมันดีเซลไม่ให้เกิน 30 บาทต่อลิตร ตั้งแต่วันที่ 1 ม.ค. ถึง 31 มี.ค. 2567 โดยกระทรวงพลังงานและกระทรวงการคลังร่วมกันบริหารจัดการราคาขายปลีก โดยใช้กลไกของภาษีสรรพสามิตและกองทุนน้ำมันเชื้อเพลิง
 - ตรึงราคาขายปลีก LPG ที่ระดับ 423 บาทต่อถังขนาด 15 กิโลกรัม ตั้งแต่วันที่ 1 ม.ค. ถึง 31 มี.ค. 2567 โดยกระทรวงพลังงานบริหารผ่านกลไกกองทุนน้ำมันเชื้อเพลิง

(อ่านรายละเอียดต่อหน้าหลัง)

 แนวรับ **1,385** แนวต้าน **1,402**
บทวิเคราะห์วันนี้

- SPALI (ซื้อ ราคาเป้าหมาย 25.30 บาท)** ประกาศลงทุนเพิ่ม 12 โครงการในออสเตรเลีย

Market Summary

	Closed	+/-	%Chg
SET	1,394.90	+ 1.49	+ 0.11
SET50	866.96	+ 1.83	+ 0.21
SET100	1,918.68	+ 4.37	+ 0.23
Mai	400.31	+ 0.60	+ 0.15
Dow Jones	37,557.92	+251.90	+0.68
Nasdaq	15,003.22	+98.41	+0.66
Nikkei	33,219.39	+ 460.41	+ 1.41
Hang Seng	16,505.00	- 124.23	- 0.75
SET Mkt. Cap (Btmn)	17,158.03		
SET Turnover (Btmn)	33,461.81		
PER(x)	18.13		

Stock Top Active

DELTA	SCB	PTT	HANA	KBANK
-------	-----	-----	------	-------

Sector Top Active

ENERG	ETRON	COMM	
Investors Data – SET (Btmn)			
19 Dec.23	Buy	Sell	Net
Institution	3,642	3,120	522
Proprietary	2,618	2,576	42
Foreign	15,410	16,938	-1,528
Local	11,791	10,828	963
1-19 Dec.23	Buy	Sell	Net
Institution	37,314	32,175	5,139
Proprietary	32,299	33,652	-1,353
Foreign	233,269	235,129	-1,860
Local	125,075	127,001	-1,926

Commodities	19 Dec.23	18 Dec.23	Chg	%Chg
Bt/US\$	34.77	34.93	-0.16	-0.46
US\$/Yuan	7.068	7.133	-0.06	-0.90
US Bond Yield 10y(%)	3.916	3.900	+0.02	+0.43
Brent Oil (US\$/bbl)	79.32	77.95	+1.37	+1.76
Nymex Oil (US\$/bbl)	74.29	72.82	+1.47	+2.02
Gold Spot (US\$/oz)	2,039.90	2,026.60	+13.30	+0.66
Baltic Dry Index	2,219.00	2,288.00	-69.00	-3.02
Dollar Index (DXYO)	102.11	102.51	-0.40	-0.39

Today's Event

- GIFT XW 3:1**
- META ลุกหุ้นเข้า** 32,804,173 หุ้น
- POLAR ลุกหุ้นเข้า** 2,039,131,657 หุ้น
- SDC ลุกหุ้นเข้า** 55,555,554 หุ้น
- CHAYO-W3 เข้าซื้อขายเป็นวันแรก** (113.7mn sh: 1:1 @ Bt9.00)
- SCGD เข้าซื้อขายเป็นวันแรก** (1,650mn sh: @ Bt11.50) หมวดวัสดุก่อสร้าง


 นัฐชาติ เมฆมาลี
 CFA, FRM (ID: 31379)
 E-mail: nuttachart@trinitythai.com

บริษัทหลักทรัพย์ ทรินิตี้ จำกัด เลขที่ 1 อาคารพาร์ค สยาม ชั้น 22 และห้อง 2301 ชั้น 23 ถนนคอนแวนต์ แขวงสีลม เขตบางรัก กรุงเทพฯ 10500

รายงานฉบับนี้จัดทำขึ้นโดยข้อมูลเท่าที่ปรากฏและเชื่อว่าเป็นที่น่าเชื่อถือได้ แต่ไม่ถือเป็นการยืนยันความถูกต้องและความสมบูรณ์ของข้อมูลนั้นๆ โดยบริษัทหลักทรัพย์ ทรินิตี้ จำกัด ผู้จัดทำขอสงวนสิทธิ์ในการเปลี่ยนแปลงความเห็นหรือข้อแนะนำการดำเนินงานที่ปรากฏในรายงานฉบับนี้โดยไม่ต้องแจ้งล่วงหน้า รายงานฉบับนี้มีวัตถุประสงค์เพื่อใช้ประกอบการตัดสินใจของนักลงทุน โดยไม่ได้เป็นการชี้นำหรือชักชวนให้นักลงทุนทำการซื้อหรือขายหลักทรัพย์ หรือตราสารทางการเงินใดๆ ที่ปรากฏในรายงาน

Strategy

ณัฐชาติ เมฆมาดิน, CFA, FRM
 เลขทะเบียนนักวิเคราะห์:
 031379
 nuttachart@trinitythai.com

- 3) ให้คณะกรรมการกำกับกิจการพลังงาน (กกพ.) พิจารณาดำเนินการตรึงอัตราค่าไฟฟ้าที่ประกาศเรียกเก็บกับผู้ใช้ไฟฟ้ารอบเดือนม.ค. ถึงเดือนเม.ย. 2567 ในอัตราไม่เกิน 4.20 บาทต่อหน่วยต่อไป
- 4) ช่วยเหลือค่าไฟฟ้าของกลุ่มผู้ใช้ไฟฟ้าบ้านอยู่อาศัยที่ใช้ไฟฟ้า ไม่เกิน 300 หน่วยต่อเดือน ซึ่งเป็นกลุ่มเปราะบาง จะคงไว้ที่ 3.99 บาทต่อหน่วย

Our take: มองเป็นประโยชน์ต่อประชาชนทั่วไปที่จะสามารถลดค่าใช้จ่าย/ค่าครองชีพต่อไปได้อีก 3 เดือน ซึ่งน่าจะทำให้เงินในกระเป๋าเพื่อการจับจ่ายใช้สอยปรับตัวสูงขึ้นได้บ้างเมื่อมาประกอบกับต้นทุนพลังงานของฝั่งผู้ประกอบการที่น่าจะลดไปได้ในช่วง 3 เดือนแรกของปีหน้า ทำให้เรามองว่ากลุ่มผู้ให้บริการค่าปลั๊กจะได้ประโยชน์ไม่มากนักน้อย ส่วนผลกระทบที่จะมีต่อเงินเฟ้อของไทยนั้น ประเมินว่ามาตรการเหล่านี้จะส่งผลให้ Headline CPI ของไทยปรับตัวลงต่อได้อีก โดยน่าจะอยู่ในช่วงติดลบบางๆต่อไป ลดแรงกดดันทางด้านนโยบายการเงินของไทยไปได้ส่วนหนึ่ง

Fund Flow

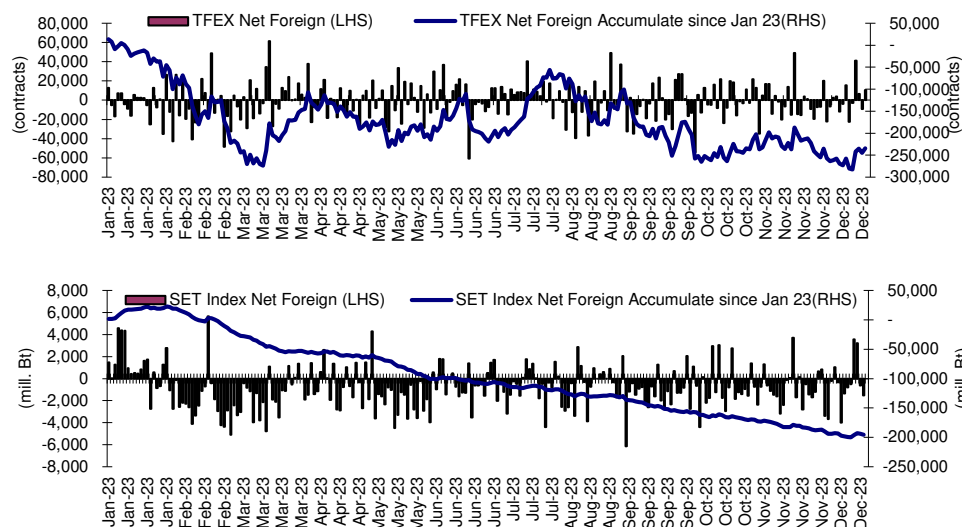
Foreign Portfolio Investment in Equities (Asia ex. Japan)

Unit : US\$ mn

	As at	Day	WTD Net	MTD Net	YTD Net
India	18-Dec	215.2	215.2	5,402.9	19,805.8
Indonesia	19-Dec	12.6	37.3	254.5	-595.9
Malaysia	18-Dec	-5.7	-5.7	-10.2	-579.9
Philippines	19-Dec	7.1	18.3	43.3	-838.1
South Korea	20-Dec	1.8	114.0	1,506.7	8,574.7
Sri Lanka	19-Dec	0.0	0.1	0.5	14.7
Taiwan	19-Dec	-62.7	-154.7	1,738.0	3,309.8
Thailand	19-Dec	-43.9	-62.9	-50.7	-5,556.2
Vietnam	19-Dec	-24.4	-47.3	-324.0	-769.8

Source: Bloomberg

Net Foreign



Indicators to watch

	Last	Previous	% chg	1W Prior	1M Prior	Remark
VIX Index	12.53	12.56	-0.2%	3.8%	-6.1%	+
Ted Spread	0.27	0.25	7.5%	1.0%	5.6%	-
U.S.Dollar Index	102.11	102.51	-0.4%	-1.9%	-1.7%	+
U.S.Bond Yield	3.92	3.94	-0.6%	-6.0%	-12.3%	-
Emerging Asia Index (MXMS)	527.49	529.04	-0.3%	1.4%	0.0%	-

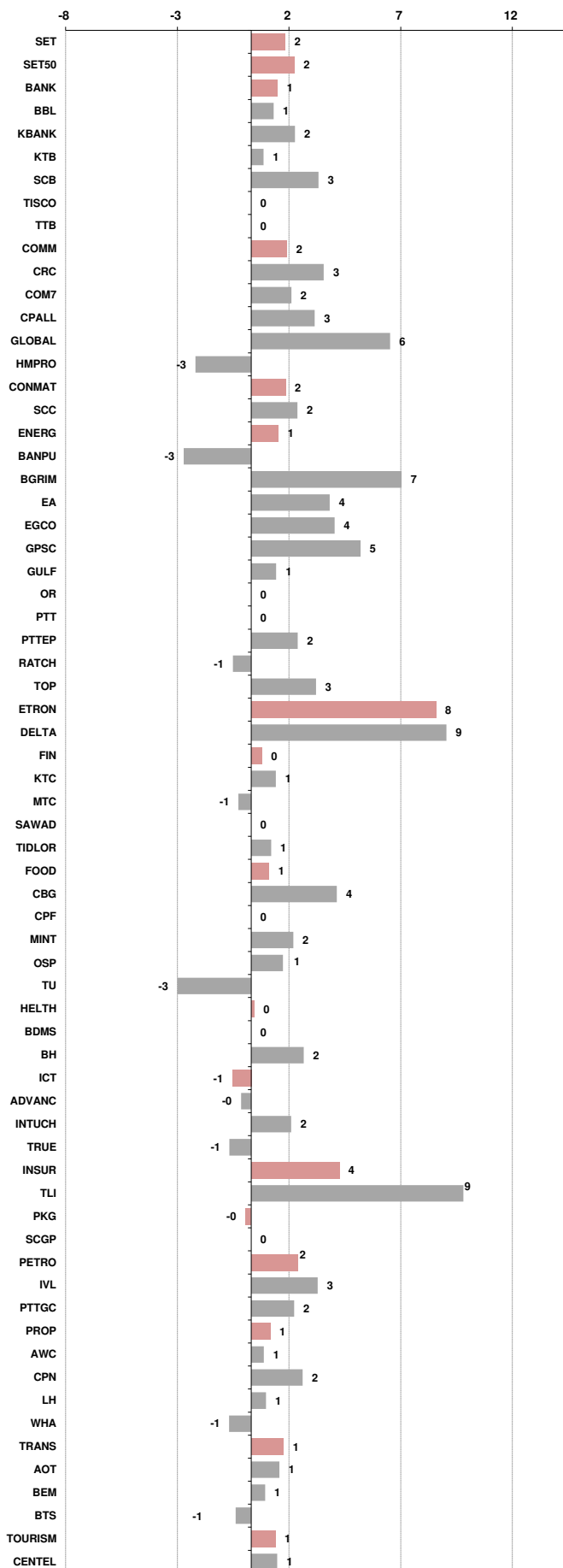
Source: Bloomberg, Aspen

Price performance of Stock in SET50
(for weekly: 12 - 19 Dec 2023)

1 Week Performance



Stock	19-Dec-23	%YTD	%-1W	%-1M	%-3M	%-6M	%-12M
SET	1,394.90	-16	2	-1	-8	-10	-14
SET50	866.96	-14	2	-1	-7	-9	-11
BANK	373.16	-4	1	0	-5	-5	-1
BBL	152.00	3	1	0	-8	-6	6
KBANK	130.50	-12	2	-2	3	0	-9
KTB	18.40	4	1	0	-1	-5	3
SCB	102.50	-4	3	4	-7	-4	-1
TISCO	98.25	-1	0	1	-2	2	-1
TTB	1.57	11	0	0	-9	-3	16
COMM	30,124.02	-23	2	-5	-13	-16	-21
CRC	39.75	-14	3	1	1	0	-12
COM7	22.70	-33	2	-1	-29	-17	-29
CPALL	54.25	-21	3	-4	-13	-15	-18
GLOBAL	17.10	-24	6	0	-2	1	-18
HMPRO	11.70	-25	-3	-4	-11	-15	-23
CONMAT	7,596.15	-18	2	-1	-5	-11	-16
SCC	296.00	-13	2	2	-3	-10	-11
ENERG	20,611.45	-18	1	-1	-4	-3	-15
BANPU	6.40	-53	-3	-21	-17	-29	-53
BGRIM	27.75	-30	7	6	-10	-23	-30
EA	44.25	-54	4	-7	-22	-28	-54
EGCO	125.00	-28	4	-2	-1	-11	-26
GPSC	48.25	-34	5	2	1	-19	-33
GULF	45.25	-18	1	-3	-1	-2	-17
OR	20.00	-16	0	1	3	-5	-15
PTT	35.75	8	0	4	5	13	14
PTTEP	147.50	-16	2	-7	-13	-2	-11
RATCH	30.00	-30	-1	-8	-7	-19	-29
TOP	53.25	-5	3	6	8	17	-1
ETRON	11,076.21	7	8	12	-13	-20	25
DELTA	90.25	-89	9	11	-15	-23	-87
FIN	3,300.39	-29	0	-1	-11	-15	-28
KTC	46.00	-22	1	1	-2	-7	-23
MTC	43.50	14	-1	-1	14	9	14
SAWAD	42.00	-14	0	-4	-7	-17	-13
TIDLOR	22.60	-23	1	-1	6	-7	-22
FOOD	10,730.09	-16	1	-1	-7	-9	-15
CBG	81.25	-16	4	2	0	20	-16
CPF	18.40	-26	0	-2	-12	-13	-24
MINT	27.00	-16	2	-2	-13	-22	-14
OSP	21.50	-24	1	-12	-23	-29	-25
TU	14.60	-14	-3	4	3	9	-14
HELTH	6,371.73	-12	0	-3	-8	-9	-10
BDMS	25.75	-11	0	-3	-2	-10	-9
BH	218.00	3	2	0	-16	-4	3
ICT	146.26	-12	-1	-3	-11	-7	-9
ADVANC	219.00	12	0	0	-3	1	18
INTUCH	71.25	-8	2	-1	-4	0	-6
TRUE	5.05	N/A	-1	-17	-34	-24	N/A
INSUR	8,955.27	-29	4	-5	-21	-23	-30
TLI	9.80	-34	9	-8	-26	-26	-35
PKG	3,623.14	-34	0	-3	-7	-9	-33
SCGP	36.50	-36	0	-3	-6	-6	-35
PETRO	744.95	-25	2	3	2	-13	-24
IVL	26.00	-36	3	2	-5	-25	-35
PTTGC	39.75	-16	2	5	14	3	-15
PROP	225.05	-17	1	0	-6	-9	-16
AWC	3.56	-43	1	-2	-11	-27	-43
CPN	66.75	-6	2	0	3	-2	-6
LH	7.70	-22	1	1	-4	-9	-21
WHA	5.00	23	-1	0	-5	10	28
TRANS	298.78	-20	1	-9	-13	-14	-19
AOT	60.25	-20	1	-13	-14	-16	-18
BEM	8.05	-18	1	-1	-7	-3	-17
BTS	7.10	-15	-1	-3	-3	-6	-14
TOURISM	533.42	-17	1	-3	-12	-17	-15
CENDEL	43.50	-13	1	0	-9	-10	-10





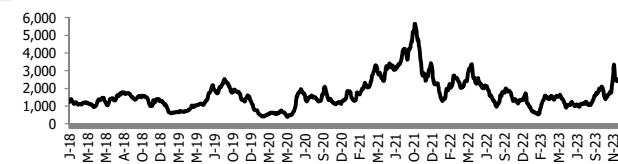
อัตราแลกเปลี่ยนวันนี้* 34.77 Change -0.16

*เปรียบเทียบ Transaction ล่าสุดกับก่อนหน้า (โดยไม่แยกว่าเป็นของ off-shore หรือ on-shore)

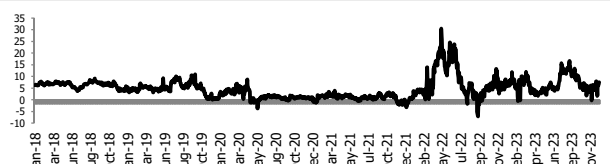
สินค้า	หน่วยราคา	ปิดล่าสุด	ก่อนหน้า	ราคาปิดล่าสุด	ก่อนหน้า	เปลี่ยนแปลง +/-	%	หลักทรัพย์ที่เกี่ยวข้อง	
เรือ <i>ปรับปรุง</i>	Baltic Dry Index (spot)	19-Dec-23	18-Dec-23	2,219	2,288	-69.00	-3.0%	PSL, TTA	
	BHSI (Handy Size)	19-Dec-23	18-Dec-23	907	908	-1.00	-0.1%		
ยาง	(US Cents/kg)	19-Dec-23	18-Dec-23	165.60	164.80	+0.80	0.5%	STA, TRUBB	
น้ำตาล	(Cent/Pound)	19-Dec-23	18-Dec-23	21.43	21.31	+0.12	0.6%	KSL, KBS, KTIS, BRR	
ถั่วเหลือง	(Cent\$/Bushel)	19-Dec-23	18-Dec-23	1,322.50	1,340.00	-17.50	-1.3%	TVO	
น้ำมันปาล์ม	(US\$/ton)	19-Dec-23	18-Dec-23	3,792.00	3,780.00	+12.00	0.3%	CPI, LST, UPOIC, UVAN	
สังกะสี	(US\$/ton)	19-Dec-23	18-Dec-23	2,545.00	2,521.00	+24.00	1.0%	PDI	
ทองคำ	(US\$/oz)	19-Dec-23	18-Dec-23	2,038.40	2,026.30	+12.10	0.6%	THL (Source:Aspen)	
SPDR Gold Trust	(ton)	19-Dec-23	18-Dec-23	879.69	879.69	+0.00	0.0%		
น้ำมันดิบ <i>ทุกวัน</i>	WTI (US\$/barrel)	19-Dec-23	18-Dec-23	74.29	72.82	+1.47	2.0%	PTT, PTTEP, TOP, PTTGC, BCP	
	Brent (US\$/barrel)	19-Dec-23	18-Dec-23	79.32	77.95	+1.37	1.8%	(Source:Aspen)	
ค่าการกลั่น <i>ทุกวัน</i>	GRM (US\$/barrel)	19-Dec-23	18-Dec-23	9.57	8.66	+0.91	0.0%	BCP, IRPC, PTTGC and TOP (Bloomberg)	
น้ำมันทำความร้อน <i>ทุกวัน</i>	Heating Oil (cent/gallon)	19-Dec-23	18-Dec-23	238.93	233.78	+5.15	2.2%	BCP, IRPC, PTTGC and TOP (Bloomberg)	
	Natural Gas(\$/MMBtu)	19-Dec-23	18-Dec-23	2.57	2.52	+0.05	1.9%	PTTEP, PTT, BANPU (Bloomberg)	
ปิโตรเคมี	Naphtha (US\$/MT)	19-Dec-23	18-Dec-23	682.63	685.88	-3.25	-0.5%	PTTGC, SCC (เป็นต้นทุน)	
	Ethylene (US\$/MT)	8-Dec-23	1-Dec-23	835	855	-20.00	-2.3%	PTTGC, SCC, IRPC (Bloomberg)	
	Propylene (US\$/MT)	8-Dec-23	1-Dec-23	815	815	+0.00	0.0%	PTTGC, SCC, IRPC	
เหล็ก	HRC (US\$/ton) รีดร้อน	19-Dec-23	18-Dec-23	1,065.0	1,070.0	-5.00	-0.5%	(Source:Bloomberg)	
ถ่านหิน	NEX (US\$/ton)	15-Dec-23	8-Dec-23	162.28	140.08	+22.20	15.8%	BANPU, LANNA, UMS	
อาหาร	ไก่ (บาท/กก.)	31-Oct-23	30-Sep-23	36.00	38.00	-2.00	-5.3%	CPF, GFPT (Source: CPF)	
	ทุเรียน <i>ทุกเดือน</i>	ทุ้งVannamei(บาท/กก.)	31-Oct-23	30-Sep-23	120	110	+10.00	9.1%	CPF, CFRESH, SSF, ASIAN, TU
	ทุเรียน <i>ทุกเดือน</i>	สุกร (บาท/กก.)	31-Oct-23	30-Sep-23	60.00	68.00	-8.00	-11.8%	CPF

กราฟแสดงแนวโน้มราคา

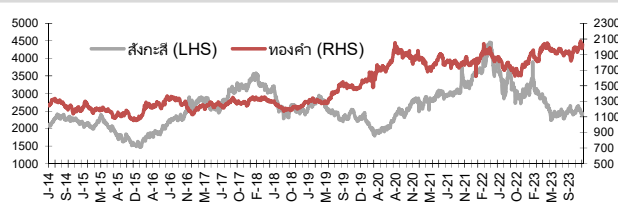
ค่าระวางเรือ (Baltic dry Index)



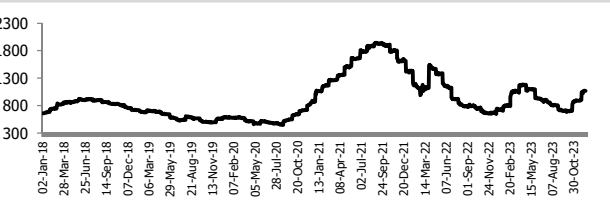
ค่าการกลั่น GRM (US\$/barrel)



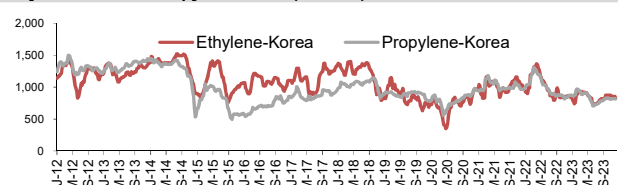
สังกะสี ทองคำ : PDI



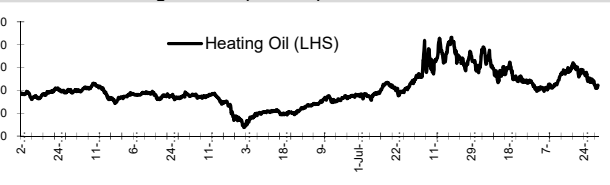
เหล็กรีดร้อน



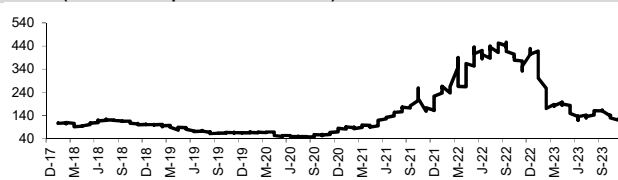
Ethylene-Korea vs Propylene-Korea (US\$/MT)



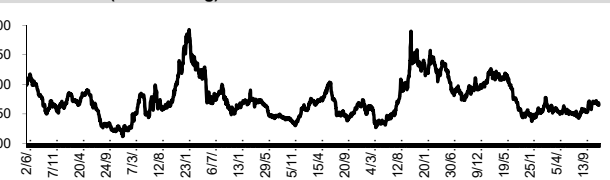
Bunker /Heating Oil Price (USD/ton)



ถ่านหิน (Nexcastle Export Index US\$/ton)



ราคายาง (US Cents/kg)



ที่มา: CPF, BANPU, Bloomberg and Aspen



บริษัทหลักทรัพย์ ทรินิตี้ จำกัด
TRINITY SECURITIES CO.,LTD.
Research Department
www.trinityquicktrade.com , www.trinitythai.com

NVDR Trading Data by Stock : 20 Dec 2023

STOCK	Net Buy ซื้อสุทธิ					
	Value (Btm) : มูลค่า (ล้านบาท)					
	19 Dec	18 Dec	15 Dec	14 Dec	13 Dec	Total 5 Days
1 BCH	138.2	7.8	-17.6	21.4	15.3	165.1
2 KBANK	98.8	-1.1	167.4	206.6	-83.8	387.9
3 MINT	80.8	-21.9	79.8	123.1	4.6	266.3
4 HMPRO	59.5	-25.9	156.3	39.5	-36.5	192.8
5 BJC	58.8	19.5	51.8	23.7	-11.5	142.2
6 BBL	54.8	0.6	321.9	-23.8	-320.7	32.8
7 TOP	45.7	9.5	66.5	340.8	-93.3	369.1
8 KCE	42.6	20.6	-65.8	125.8	-2.0	121.4
9 TU	41.2	-4.9	79.2	-6.6	7.5	116.3
10 TRUE	41.0	64.4	86.2	89.6	114.5	395.8
11 KTB	39.1	-10.2	63.6	112.8	-0.8	204.5
12 TIDLOR	31.7	-39.8	-15.4	134.5	-77.6	33.4
13 OSP	29.5	-91.9	-67.7	3.3	22.2	-104.6
14 BDMS	26.2	-16.0	358.2	81.2	574.9	1,024.4
15 ICHI	21.6	-7.9	5.7	10.4	-21.3	8.4
16 JMT	21.5	0.0	-32.1	41.8	66.9	98.1
17 AOT	21.0	-76.5	-77.0	-99.4	103.0	-128.9
18 PTT	19.3	96.7	444.6	207.5	-54.3	713.7
19 TTW	19.0	-0.6	4.4	0.0	2.0	24.8
20 JAS	15.8	0.4	35.8	-3.7	-26.1	22.2
21 MGI	15.7	0.1	1.5	-0.1	0.0	17.1
22 TTB	15.5	2.7	117.4	-10.2	7.0	132.5
23 DITTO	15.2	4.1	6.3	11.2	-4.5	32.4
24 LH	14.4	54.9	63.4	10.1	6.3	149.0
25 AWC	14.1	43.6	-1.1	-37.6	-75.4	-56.4
26 JMART	14.1	-11.4	-60.0	43.7	-21.9	-35.5
27 RCL	13.6	63.0	1.5	-2.3	-3.8	72.0
28 SUSCO	12.2	-7.8	17.8	-11.7	-6.4	4.0
29 BLA	9.8	-1.9	6.7	5.2	-2.6	17.3
30 ADVANC	9.7	-18.2	124.1	46.9	0.1	162.6

STOCK	Net Sell ขายสุทธิ					
	Value (Btm) : มูลค่า (ล้านบาท)					
	19 Dec	18 Dec	15 Dec	14 Dec	13 Dec	Total 5 Days
DELTA	-277.7	20.6	-575.3	208.7	-240.3	-864.0
PTTEP	-270.2	-347.5	-17.8	-127.8	-214.5	-977.8
SCB	-119.4	-51.3	322.3	60.1	-71.9	139.8
HANA	-117.1	-73.3	-150.2	358.3	-35.3	-17.6
GULF	-116.2	-92.6	180.2	189.0	42.9	203.2
CPALL	-105.4	-125.8	-102.9	320.5	73.1	59.5
BH	-78.9	3.3	-92.7	13.7	-6.8	-161.4
BANPU	-78.6	6.2	-92.2	-153.3	61.6	-256.3
KTC	-72.9	-180.7	220.0	22.1	-2.2	-13.6
EA	-61.0	-66.3	97.6	157.2	15.5	143.1
BGRIM	-55.8	-123.3	-125.8	-25.1	67.9	-262.1
JTS	-50.1	-69.0	20.8	187.4	-6.4	82.7
INTUCH	-45.6	-37.8	62.2	21.3	-28.7	-28.5
RATCH	-44.9	-2.0	7.7	-11.9	-4.7	-55.8
SCC	-39.3	-82.7	140.2	37.9	-26.1	30.0
CRC	-33.9	-70.7	213.4	32.8	22.8	164.5
TISCO	-32.2	-13.0	65.7	-5.5	3.9	19.0
PSL	-30.8	58.2	6.4	-1.6	2.6	34.8
COM7	-24.8	47.2	-30.3	51.6	-37.6	6.2
TKN	-23.3	-5.1	-8.1	0.0	-5.5	-42.1
EGCO	-23.1	18.2	-11.9	7.9	-36.3	-45.1
GPSC	-23.1	-84.7	-36.2	167.4	177.3	200.6
AH	-23.1	-9.0	-6.3	-9.1	-16.1	-63.7
CBG	-22.8	-41.3	-9.6	-17.6	-6.5	-97.8
WHA	-22.8	-0.9	7.1	-31.9	6.9	-41.6
GLOBAL	-20.2	-52.5	-27.2	-63.5	-6.0	-169.5
OR	-19.8	-10.2	-31.3	121.9	0.6	61.1
CPF	-18.4	-43.2	15.5	4.3	3.4	-38.4
KAMART	-17.8	2.7	4.7	-8.2	1.0	-17.6
TTA	-14.7	-10.3	6.9	-19.7	2.4	-35.4

STOCK	MONTH TO DATE (Bt m) ยอดซื้อขายสุทธิเดือน ธันวาคม 66	
	1 - 19 Dec 23	
	TOTAL NET BUY	TOTAL NET SELL
PTT	2,074.7	PTTEP -2,515.6
CPF	1,992.7	DELTA -1,353.4
BDMS	1,468.4	AOT -863.5
TRUE	715.0	BANPU -637.7
SCB	657.1	BH -609.1
TOP	553.7	BGRIM -580.2
KBANK	525.4	RATCH -386.8
PTTGC	391.7	EGCO -315.8
KTB	379.1	HANA -291.3
CPN	343.5	AP -274.3
IVL	304.1	TASCO -240.6
KCE	289.5	AWC -167.8
OR	267.3	GLOBAL -167.1
MINT	249.7	EA -138.9
TTB	248.4	JMART -133.3
BCH	216.4	CBG -132.7
GULF	194.4	WHA -126.0
CPALL	189.3	TKN -112.5
SCC	185.6	INTUCH -108.8
AMATA	151.5	CPAXT -92.4
CRC	138.7	AH -91.5
RCL	129.5	OSP -91.4
PSL	120.8	COM7 -63.5
TU	101.0	TIDLOR -48.4
THG	99.4	KTC -46.0
XO	98.9	TTA -45.7
JAS	97.2	RAM -40.6
SPRC	96.3	SPALI -40.0
KKP	95.0	BAY -32.5
GPSC	87.0	PSH -29.9

Total NVDR Trading (Bt m)		Date	19 Dec 23		Net (Bt M)	
	13,598.88		Institutions			+521.98
% of SET :	20.32%		Proprietary			+42.27
Total SET Trading Value :	+33,468.11		Foreign			-1,527.65
			Local Investor			+963.40
YEAR TO DATE Y2023 (Bt m) ยอดซื้อขายสุทธิปี 2566		3 Jan 23 - 19 Dec 23		Total Net BUY/SELL Y2022 ยอดซื้อขายสุทธิปี 2565		
1 - 19 Dec 23		TOTAL NET BUY TOTAL NET SELL		Value (Btm) : มูลค่า (ล้านบาท)		
STOCK	Value (Btm)	STOCK	Value (Btm)	TOTAL NET BUY	TOTAL NET SELL	
1 CPALL	7,348.4	AOT	-13,298.3	1 PTTEP	24,291	PTT -4,542
2 TTB	5,515.2	KBANK	-10,102.5	2 BDMS	21,045	PTTGC -3,390
3 BBL	4,962.0	LH	-7,048.8	3 AOT	17,316	SCC -2,224
4 BDMS	4,386.4	KKP	-4,008.4	4 BH	14,290	DTAC -1,701
5 MAKRO	4,118.8	CRC	-3,441.2	5 EA	13,423	SABUY -1,578
6 SCC	3,821.2	BANPU	-3,205.0	6 KBANK	11,914	TU -1,164
7 TIDLOR	3,168.7	PTTGC	-3,048.4	7 CPALL	11,493	NEX -1,106
8 SCB	3,125.1	HMPRO	-2,817.9	8 BANPU	9,175	KCE -1,104
9 PTT	2,401.9	BH	-2,687.0	9 TRUE	7,682	WICE -1,099
10 PTTEP	2,280.3	DELTA	-2,684.5	10 TOP	7,607	JMART -1,052
11 WHA	2,208.4	AWC	-2,189.9	11 IVL	7,432	BAM -702
12 TRUE	2,123.5	SPALI	-2,007.6	12 ADVANC	7,122	JAS -688
13 HANA	2,041.9	BEM	-1,875.0	13 MAKRO	7,078	BYD -687
14 ADVANC	1,905.8	IVL	-1,683.3	14 CRC	7,059	IRPC -682
15 BCP	1,899.2	GLOBAL	-1,662.9	15 CPN	6,619	RBF -623
16 KTB	1,633.6	RATCH	-1,646.9	16 CPF	5,700	III -574
17 TASCO	1,573.3	TISCO	-1,527.0	17 DELTA	5,694	DITTO -513
18 ICHI	1,544.3	TU	-1,442.0	18 KTB	5,693	ASK -511
19 AAV	1,406.2	GULF	-1,250.2	19 BCP	5,315	TCAP -509
20 PSG	1,194.8	ESSO	-1,229.1	20 HMPRO	5,088	GUNKUL -503
21 KCE	1,177.1	BLA	-1,193.0	21 MORE	4,994	BEC -474
22 AMATA	1,168.8	AP	-1,153.8	22 AWC	4,789	NINE -439
23 TOP	1,110.3	EA	-1,146.5	23 OSP	4,166	AS -436
24 COM7	974.0	IRPC	-1,054.4	24 SPALI	4,128	JTS -419
25 TLI	893.2	EGCO	-1,045.8	25 BEM	3,789	WORK -365
26 ITC	825.3	BJC	-994.1	26 MTC	3,689	SAT -351
27 CBG	732.3	MEGA	-870.3	27 MINT	3,574	HUMAN -345
28 TCAP	677.8	THG	-832.1	28 INTUCH	3,497	MACO -342
29 SAWAD	635.3	SCGP	-830.0	29 LH	3,391	LEO -300
30 CHG	625.7	BAM	-804.7	30 OR	3,371	BTG -296

แบบรายงานการเปลี่ยนแปลงการถือหลักทรัพย์และสัญญาซื้อขายล่วงหน้าของผู้บริหาร (แบบ 59)

	ชื่อผู้บริหาร	วิธีการได้มา/ จำหน่าย	จำนวน (หุ้น)	ราคา (บาท)	มูลค่า (บาท)	ประเภท หลักทรัพย์	วันที่ได้มา/ จำหน่าย
BH	นาย ชัย โสภณพนิช	ขาย	40,000.00	218.75	8,750,000.00	หุ้นสามัญ	18/12/2566
HTC	พันเอก พัชร รัตกุล	ขาย	314,200.00	15.97	5,017,774.00	หุ้นสามัญ	18/12/2566
JDF	นาย สรสิทธิ์ สุนทรเทศ	ขาย	18,600.00	2.20	40,920.00	หุ้นสามัญ	18/12/2566
MCA	นาง ศกรรัตน์ บุตราพันธ์	ขาย	200,000.00	2.12	424,000.00	หุ้นสามัญ	19/12/2566
MGI	นาย สุชาติ เหล่าปรีดา	ขาย	50,000.00	8.60	430,000.00	หุ้นสามัญ	15/12/2566
MGI	นาย สุชาติ เหล่าปรีดา	ขาย	50,000.00	9.15	457,500.00	หุ้นสามัญ	15/12/2566
MTC	นาย มัญญูดี นิลศิริ	ขาย	20,000.00	44.50	890,000.00	หุ้นสามัญ	18/12/2566
SABUY	นาย ชูเกียรติ รุจนพรพิง	ขาย	200,000.00	4.98	996,000.00	หุ้นสามัญ	8/12/2566
SABUY	นาย ชูเกียรติ รุจนพรพิง	ขาย	200,000.00	4.98	996,000.00	หุ้นสามัญ	8/12/2566
SKR	นาย เสณีย์ กระจ่างศรี	ขาย	10,000.00	10.07	100,700.00	หุ้นสามัญ	18/12/2566
TNITY	นาย สรยุทธม์ พรหมพจน์	ขาย	8,300.00	4.06	33,698.00	หุ้นสามัญ	18/12/2566
AMARC	นาย วีรัตน์ วงศ์แสงนาค	ซื้อ	300,000.00	1.20	360,000.00	หุ้นสามัญ	18/12/2566
BANPU	นาย ชรินทร์ ว่องกุศลกิจ	ซื้อ	500,000.00	6.35	3,175,000.00	หุ้นสามัญ	14/12/2566
BGT	นาย นพดล ธรรมวัฒนะ	ซื้อ	2,000.00	0.73	1,460.00	หุ้นสามัญ	18/12/2566
BOFFICE	นาง ประไพร์ บุรี	ซื้อ	50,000.00	4.88	244,000.00	หน่วยทรัสต์	18/12/2566
EP	นาย ยุทธ ชินสุภัคกุล	ซื้อ	8,000.00	2.64	21,120.00	หุ้นสามัญ	18/12/2566
EP	นาย ยุทธ ชินสุภัคกุล	ซื้อ	100.00	2.62	262.00	หุ้นสามัญ	18/12/2566
KUN	นาง ประวีรัตน์ เทวอักษร	ซื้อ	30,000.00	1.63	48,900.00	หุ้นสามัญ	15/12/2566
KUN	นาง ประวีรัตน์ เทวอักษร	ซื้อ	50,000.00	1.66	83,000.00	หุ้นสามัญ	15/12/2566
KUN	นาย คุณา เทวอักษร	ซื้อ	30,000.00	1.63	48,900.00	หุ้นสามัญ	15/12/2566
KUN	นาย คุณา เทวอักษร	ซื้อ	50,000.00	1.66	83,000.00	หุ้นสามัญ	15/12/2566
LEO	นาย เกตติวิทย์ สิทธิสุนทรวงศ์	ซื้อ	68,100.00	4.22	287,382.00	หุ้นสามัญ	18/12/2566
MBAX	นาย ทรงเกียรติ วิชญเวทวงศ์	ซื้อ	6,500.00	3.08	20,020.00	หุ้นสามัญ	18/12/2566
MBAX	นาย ทรงเกียรติ วิชญเวทวงศ์	ซื้อ	100.00	3.08	308.00	หุ้นสามัญ	18/12/2566
MICRO	นาย ปรีดา ไอรอมณีรัตน์	ซื้อ	30,000.00	1.92	57,600.00	หุ้นสามัญ	18/12/2566
PCC	นาย กิตติ สัมฤทธิ์	ซื้อ	5,000.00	2.98	14,900.00	หุ้นสามัญ	18/12/2566
PEACE	นาย พิสิฐ ปัญจคุณากรณ์	ซื้อ	30,600.00	3.22	98,532.00	หุ้นสามัญ	18/12/2566
PROUD	นาย ภูมิพัฒน์ สيناเจริญ	ซื้อ	30,000.00	1.38	41,400.00	หุ้นสามัญ	18/12/2566
RAM	นางสาว อุกขจี กาญจนพิทักษ์	ซื้อ	5,000.00	33.00	165,000.00	หุ้นสามัญ	18/12/2566
SO	นาย ไกร วิมลเจลา	ซื้อ	30,000.00	7.25	217,500.00	หุ้นสามัญ	18/12/2566
SPALI	นาง อัจฉรา ตั้งมดีธรรม	ซื้อ	150,000.00	17.80	2,670,000.00	หุ้นสามัญ	15/12/2566
SPALI	นาง อัจฉรา ตั้งมดีธรรม	ซื้อ	70,000.00	18.04	1,262,800.00	หุ้นสามัญ	18/12/2566
STA	นาย วิชญพล สيناเจริญกุล	ซื้อ	31,600.00	14.60	461,360.00	หุ้นสามัญ	18/12/2566
TKC	นาย สยาม เดียวดรรณห์	ซื้อ	100,000.00	14.70	1,470,000.00	หุ้นสามัญ	15/12/2566
TKC	นาย สยาม เดียวดรรณห์	ซื้อ	101,900.00	14.55	1,482,645.00	หุ้นสามัญ	18/12/2566
TNR	นาย ปฐมพงษ์ ชูพยัคฆ์	ซื้อ	10,000.00	9.88	98,800.00	หุ้นสามัญ	15/12/2566
TRITN	นางสาว หลุยส์ เตชะอุบล	ซื้อ	31,104,300.00	0.13	4,043,559.00	หุ้นสามัญ	18/12/2566
TSTE	นาย ประภาส ชุตินวาร์พันธ์	ซื้อ	10,000.00	9.70	97,000.00	หุ้นสามัญ	18/12/2566
UEC	นาย ไพบุลย์ เฉลิมทรัพย์ากร	ซื้อ	198,900.00	1.50	298,350.00	หุ้นสามัญ	18/12/2566

ที่มา : ศูนย์สารสนเทศตลาดหุ้น สำนักงานคณะกรรมการ ก.ล.ด.

แบบรายงานการได้มาหรือจำหน่ายหลักทรัพย์ของกิจการ (246-2)

ชื่อบริษัท	ชื่อผู้ได้มา/ จำหน่าย	Sell/Buy	ประเภท หลักทรัพย์	%ได้มา/ จำหน่าย	%หลังได้มา, จำหน่าย	วันที่ได้มา/ จำหน่าย	หมายเหตุ
NC	บริษัท กรุงเทพประกันภัย จำกัด (มหาชน)	จำหน่าย	หุ้น	5.2755	3.9566	18/12/2566	

ที่มา : ศูนย์สารสนเทศตลาดทุน สำนักงานคณะกรรมการ ก.ล.ด.

หลักทรัพย์ที่ต้องซื้อขายด้วยบัญชี Cash Balance

Stock	December 2023										January 2024											
	18	19	20	21	22	25	26	27	28	2	3	4	5	8	9	10	11	12	15	16	17	18

LEVEL1 : ผู้ซื้อต้องใช่บัญชี Cash Balance และห้ามนำหลักทรัพย์ที่กำหนดมาคำนวณวงเงินซื้อขาย
JTS 5 Jan 24

LEVEL 2: ผู้ซื้อต้องใช่บัญชี Cash Balance, ห้ามคำนวณวงเงินซื้อขาย และห้าม Net Settlement

-

LEVEL 3: ห้ามซื้อขาย (SP) 1 วันทำการวันแรก และผู้ซื้อต้องใช่บัญชี Cash Balance, ห้ามคำนวณวงเงินซื้อขาย และห้าม Net Settlement

-

Source: SET

Short Sales

Stock	% Short Sale Volume Comparing with Main Board	Average Price (Bt)	Volume (shares)	Value (Mil. B)
PTT	30.22	35.50	9,781,200	347,232,600
DELTA-R	8.04	90.35	1,856,000	167,680,625
PTTEP-R	13.64	147.84	733,500	108,444,150
ADVANC	21.08	218.09	475,600	103,723,700
SCB-R	7.75	102.33	899,300	92,025,950
DELTA	4.17	90.73	959,900	87,089,375
BJC	31.73	24.89	3,439,700	85,626,545
AOT	10.55	60.27	1,416,100	85,353,400
PTTEP	10.53	147.83	566,700	83,775,300
GULF-R	12.88	45.02	1,801,400	81,104,275
BBL	18.64	151.88	516,900	78,508,050
GULF	12.08	45.05	1,688,800	76,081,150
BDMS	11.41	25.50	2,705,500	68,990,250
CPALL-R	9.97	53.95	1,233,700	66,562,500
BANPU	18.09	6.44	9,885,800	63,711,060
TRUE	12.64	5.05	12,588,400	63,543,725
SAWAD	22.76	42.23	1,317,700	55,645,675
TOP	15.16	53.31	1,000,000	53,314,700
HMPRO	22.23	11.70	4,546,300	53,191,710
SCB	4.41	102.11	512,500	52,333,750
AOT-R	6.37	60.35	853,200	51,488,725
CPALL	7.62	53.90	944,200	50,894,000
IVL	20.97	26.03	1,832,400	47,702,550
KBANK	5.87	130.30	365,600	47,638,350
TISCO	18.06	98.25	433,200	42,561,900
BANPU-R	11.99	6.43	6,567,600	42,242,550
CPN-R	10.18	66.92	607,300	40,642,700
HANA	4.56	50.78	762,600	38,722,900
MINT	13.46	27.08	1,360,800	36,852,375
OSP-R	10.12	21.32	1,653,600	35,256,480
WHA	13.57	5.01	7,002,200	35,065,958
KBANK-R	4.30	130.15	268,100	34,893,400
KCE	6.70	55.37	618,400	34,242,150
CPAXT	12.43	25.70	1,303,200	33,488,425
EA	15.00	44.79	722,600	32,362,225
BH	8.63	218.40	145,600	31,798,900
HANA-R	3.65	50.40	614,500	30,971,525
BCH	6.96	21.67	1,426,600	30,909,050
SCGP	17.67	36.11	844,900	30,508,500
PTT-R	2.52	35.50	816,700	28,992,850
KTB	11.48	18.40	1,568,700	28,864,080
MTC-R	12.95	44.07	653,200	28,786,475
AWC-R	22.04	3.54	7,797,400	27,588,200
BH-R	7.28	218.02	123,100	26,838,000
COM7	9.03	22.58	1,153,100	26,032,960
CRC-R	18.06	39.49	659,000	26,023,400
EGCO-R	14.75	125.03	205,100	25,644,500
PTTGC	20.08	39.46	627,900	24,775,225
OSP	7.00	21.36	1,141,900	24,386,270
KCE-R	4.71	55.39	434,500	24,064,950
SCC	7.01	291.84	82,000	23,930,700
BGRIM-R	5.54	27.75	837,900	23,251,300
BGRIM	5.51	27.72	834,700	23,136,475
TIDLOR-R	2.96	22.61	984,200	22,253,320
TIDLOR	2.89	22.56	964,000	21,750,050
TU	10.11	14.61	1,465,400	21,405,600
SAWAD-R	8.28	41.94	482,500	20,237,450
GPSC	6.77	48.32	400,500	19,353,750
BCH-R	4.19	21.44	868,300	18,618,020

Source: SET

December 2023

Monday	Tuesday	Wednesday	Thursday	Friday
11	12	13	14	15
ชดเชยวันรัฐธรรมนูญ	<ul style="list-style-type: none"> ▪ GVREIT XD 0.1911 บาท ▪ TFFIF XD 0.1057 บาท ▪ CHO XR 1:27 @ 0.22 บาท ▪ SDC ลูกหุ้นเข้า 55,555,554 หุ้น 	<ul style="list-style-type: none"> ▪ ABFTH XD 12.00 บาท ▪ HPF XD 0.04 บาท ▪ JAS XD 0.60 บาท ▪ LHSC XD 0.165 บาท ▪ M-II XD 0.155 บาท ▪ MNIT XD 0.027 บาท ▪ MNIT2 XD 0.045 บาท ▪ M-STOR XD 0.10 บาท ▪ QHPF XD 0.125 บาท ▪ TSTE XD 0.06 บาท ▪ UV XD 0.09 บาท ▪ DDD ลูกหุ้นเข้า 72 หุ้น ▪ EKH ลูกหุ้นเข้า 10,682,959 หุ้น ▪ ICN ลูกหุ้นเข้า 42,048,974 หุ้น ▪ INET ลูกหุ้นเข้า 15,632 หุ้น ▪ TKC ลูกหุ้นเข้า 10,200,000 หุ้น 	<ul style="list-style-type: none"> ▪ MGI เข้าซื้อขายเป็นวันแรก (210mn sh: @ Bt0.50) ตัด MAI ▪ NATION-W4 เข้าซื้อขายเป็นวันแรก (271mn sh: 1:1 @ Bt0.25) 	
18	19	20	21	22
<ul style="list-style-type: none"> ▪ GCAP ลูกหุ้นเข้า 4,000,000 หุ้น ▪ TKC ลูกหุ้นเข้า 8,296,000 หุ้น 	<ul style="list-style-type: none"> ▪ PLANET ลูกหุ้นเข้า 4,236 หุ้น ▪ PPPM ลูกหุ้นเข้า 533,333,332 หุ้น 	<ul style="list-style-type: none"> ▪ GIFT XW 3:1 ▪ META ลูกหุ้นเข้า 32,804,173 หุ้น ▪ POLAR ลูกหุ้นเข้า 2,039,131,657 หุ้น ▪ SDC ลูกหุ้นเข้า 55,555,554 หุ้น ▪ CHAYO-W3 เข้าซื้อขายเป็นวันแรก (113.7mn sh: 1:1 @ Bt9.00) ▪ SCGD เข้าซื้อขายเป็นวันแรก (1,650mn sh: @ Bt11.50) หมวดวัสดุก่อสร้าง 	<ul style="list-style-type: none"> ▪ SYNTEC XD 0.03 บาท ▪ HYDRO XR 1.5:1 @ 0.30 บาท ▪ HYDRO XW 2:1 @ 0.01 บาท 	
25	26	27	28	29
<ul style="list-style-type: none"> ▪ MORE XR 1:2 @ 0.05 บาท ▪ MORE XW 2:1 	<ul style="list-style-type: none"> ▪ PLANB XD 0.0748 บาท 	<ul style="list-style-type: none"> ▪ META XW 45:4 	<ul style="list-style-type: none"> ▪ I2 XD 0.032 บาท 	วันหยุดชดเชยวันสิ้นปี



January 2024

Monday	Tuesday	Wednesday	Thursday	Friday
1 วันขึ้นปีใหม่	2	3 ▪ MACO XW 4:1	4 ▪ RS XW 10:1	5
8	9	10	11	12
15	16	17	18	19
22	23	24 ▪ TGE XW 7:1	25	26
29	30	31 ▪ SCN XW 3:1		