

กลยุทธ์การลงทุน

BY RESEARCH DIVISION

21 กุมภาพันธ์ 2566

หุ้นน้ำมัน - ปีโตรเคมี น่าสนใจมากขึ้น

ภาพการฟื้นตัวของ SET Index ดูยังไม่หนักแน่น โดยเป็นการปรับขึ้นแบบกระจุกตัว ขณะที่ Fund Flow ต่างชาติยังไหลออก เชื่อว่า SET Index ยังไม่ฟื้นช่วงปรับฐาน ประเมินกรอบ 1640 - 1665 จุด หุ้น Top Pick เลือกร AP, PTTEP และ CBG

ASPS TOP PICKS

Top Picks	Close	Fair value	Upside	2023F			
				EPS	PER	PBV	Div yield
(B)	(B)	(B)	(%)	(B)	(X)	(X)	(%)
AP	12.30	15.50	26.0%	1.94	6.35	0.96	5.5%
CBG	102.50	111.00	8.3%	3.26	31.44	8.45	2.1%
PTTEP	160.50	178.00	10.9%	15.29	10.49	1.25	4.0%

ASPS TECHNICAL VIEW

SET Index บวกที่ค่อนข้างกระจุกตัว และใกล้โซนแนวต้าน EMA 10 วันตรง 1660 จุด ทำให้การรื้อบาวต่อในวันนี้ น่าจะเริ่มจำกัดมองกรอบการเคลื่อนไหวมีแนวรับที่ 1640 จุด ส่วนแนวต้านอยู่ที่ 1660/1665 จุด

	แนวรับ	แนวต้าน
SET Index	1,640	1,660/1,665

	เปิดสถานะ (B)	เป้าทำกำไร (B)	Cut loss (B)
Technical Buy : AMATA	20.10	21.00	19.50
Technical Buy : CBG	102.50	108.00	99.50

STATISTICS WATCH

- SHORT-SELL
- STOCK & WARRANTS UPDATE
- TOP20 NVDR UPDATE
- TURNOVER LIST & TRADING ALERT
- CYCLICAL WATCH
- CALENDAR

ดัชนีตลาดหุ้น	เปลี่ยนแปลง (%)		
	ล่าสุด	-1D	-1W
ไทย (SET)	1,657.7	0.4	-0.8
จีน (SHCOMP)	3,290.3	2.1	0.2
ฮ่องกง (HSI)	20,887.0	0.8	-1.3
ญี่ปุ่น (NIKKEI225)	27,531.9	0.1	0.4
ฝรั่งเศส (CAC40)	7,335.6	-0.2	1.8
เยอรมัน (DAX)	15,477.6	0.0	0.5
ดาวโจนส์ (DJI)	33,866.0	0.0	-1.2
เอสแอนด์พี 500 (SPX)	4,087.5	0.0	-1.4

ที่มา: TQ professional

ราคาสินค้าโภคภัณฑ์	เปลี่ยนแปลง (%)		
	ล่าสุด	-1D	-1W
ตลาด Spot			
West Texas (US\$/บาร์เรล)	76.3	0.0	-4.7
Brent (US\$/บาร์เรล)	83.8	0.9	-2.3
น้ำมันดูไบ (US\$/บาร์เรล)	82.1	0.0	-1.7
Baltic Dry Index	552.0	2.6	-10.4
ทองคำ (US\$/toz)	1,840.9	0.0	-0.6
ทองคำแท่ง (บาท)	29,950.0	0.3	0.5
LME Zinc (US\$/ตัน)	3,000.0	0.0	-0.7
Palm oil (US\$/mt ton)	924.3	0.0	2.6
Soybean (US\$/Bushel)	2.0	2.6	-0.5
Steel-HRC	798.0	0.0	-0.9
Sugar (US\$/ถุง 50 กก)	568.0	0.0	0.9

ที่มา: TQ professional

ยอดซื้อขายสุทธิของนักลงทุนต่างชาติในตลาดหุ้นเอเชีย	(ล้านเหรียญ)		
	ล่าสุด	-1W	YTD
Thailand	-72.4	-439.3	4,280.7
Indonesia	49.7	215.9	7,046.2
S. Korea	-42.3	489.0	-25,519.1
Taiwan	-93.7	8.4	-50,359.0

ยอดซื้อ-ขายสุทธิของนักลงทุนแต่ละประเภท	(ล้านบาท)		
	ล่าสุด	-1D	-1W
นักลงทุนต่างชาติ	-2,982	-1,781	-1,124
สถาบันในประเทศ	1,401	435	35
นักลงทุนรายย่อย	1,230	1,362	597
บัญชีบริหารหลักทรัพย์	351	-16	491

ตลาดเงิน			
อัตราดอกเบี้ยอ้างอิง	ดอกเบี้ยเงินฝากและเงินยืม		
ดอกเบี้ยเฟด	4.75%	ออมทรัพย์	0.45%
อาร์พี 1 วัน	1.50%	ประจำ 3 เดือน	0.55%
		ประจำ 1 ปี	0.80%
ผลตอบแทนพันธบัตรรัฐบาลไทย			
6 เดือน	1.64%	MLR	5.65%
1 ปี	1.72%	MOR	6.25%
3 ปี	1.96%		
5 ปี	2.16%		
10 ปี	2.57%		

ที่มา: thaibma, BBL

หุ้นน้ำมัน - ปีโตรเคมี น่าสนใจมากขึ้น

ความเสี่ยงเชิงภูมิรัฐศาสตร์ที่ร้อนแรงขึ้น ทั้ง รัสเซีย-ยูเครน ที่ล่าสุด ปธน.เข้าไปเยือน เคียฟ ก่อนครบรอบ 1 ปีที่ รัสเซียปฏิบัติการทางทหารต่อยูเครน ทางด้านคาบสมุทรเกาหลี กำลังมีการซ้อมรบร่วม สหรัฐ-เกาหลีใต้-ญี่ปุ่น ขณะที่เกาหลีเหนือยิงทดสอบขีปนาวุธ ส่วนความสัมพันธ์ สหรัฐ-จีน ก็อยู่ในภาวะตึงเครียดมากขึ้น สภาวะแวดล้อมดังกล่าวมีโอกาสที่จะผลักดันราคาพลังงาน และ สินค้าโภคภัณฑ์อื่นๆ ให้ปรับตัวขึ้นไปได้ นอกจากนี้ยังมีแรงเสริมจาก Demand ที่เพิ่มขึ้นตามการเปิดประเทศและกระตุ้นเศรษฐกิจหลังผ่านช่วงการระบาดของ Covid-19 สำหรับเศรษฐกิจไทยหลังประกาศตัวเลข GDP Growth งวด 4Q65 ที่ต่ำกว่าคาดมาก ก็ปรากฏสัญญาณลบทางเศรษฐกิจเพิ่ม ไม่ว่าจะเป็น NPL ที่เพิ่มขึ้น หรือผลประกอบการบริษัทจดทะเบียน 4Q65 ที่ต่ำกว่าคาดมาก ถือเป็นเรื่องที่ต้องติดตามภาพการฟื้นตัวของ SET Index ด้วยไม่หนักแน่น โดยเป็นการปรับขึ้นแบบกระจุกตัว ขณะที่ Fund Flow ต่างชาติยังไหลออก เชื่อว่า SET Index ยังไม่ฟื้นช่วงปรับฐาน ประเมินกรอบ 1640 - 1665 จุด หุ้น Top Pick เลือก AP, PTTEP และ CBG

SUPPORT & RESISTANCE

แนวรับ 1,640 จุด
แนวต้าน 1,660/1,665 จุด

TOP PICKS

AP FV@B 15.50
CBG FV@B 111.00
PTTEP FV@B 178.00

ราคาน้ำมันดิบ Brent



ที่มา: TQ Professional., ฝ่ายวิจัย ASPS

RESEARCH DIVISION

บริษัทหลักทรัพย์ เอเชีย พลัส

เกศศักดิ์ ทวีธีระธรรม

นักวิเคราะห์ปัจจัยพื้นฐานด้านตลาดทุน และทางเทคนิค
เลขทะเบียนนักวิเคราะห์: 004132

ภราดร เตียรณปราโมทย์

นักวิเคราะห์ปัจจัยพื้นฐานด้านหลักทรัพย์
เลขทะเบียนนักวิเคราะห์: 075365

ภวิต ภัทราพงศ์

นักวิเคราะห์ปัจจัยพื้นฐานด้านหลักทรัพย์
เลขทะเบียนนักวิเคราะห์: 117985

สิริลักษณ์ พันธวงศ์

ผู้ช่วยนักวิเคราะห์

ความเสี่ยงเชิงภูมิรัฐศาสตร์ หุ่นสินค้าโภคภัณฑ์ และ PTTEP PTTGC

ความขัดแย้งระหว่างประเทศในปัจจุบันมีแนวโน้มที่จะทวีความรุนแรงมากกว่าเดิม โดยล่าสุดโจ ไบเดน ประธานาธิบดีสหรัฐฯ สร้างเซอร์ไพรส์โดยการเดินทางเยือนยูเครนในช่วงเช้าวันจันทร์ (20 กุมภาพันธ์) นับเป็นการเดินทางเยือนยูเครนครั้งแรกของไบเดน และเป็นช่วงเวลาใกล้เคียงรอบ 1 ปีที่รัสเซียเปิดใช้ปฏิบัติการทางทหารในยูเครน(24 ก.พ. 65) โดยไบเดนเผยว่า สหรัฐฯ จะให้ความช่วยเหลือด้านการทหารรอบใหม่แก่ยูเครน มูลค่า 500 ล้านดอลลาร์สหรัฐฯ (หรือราว 18,000 ล้านบาท) ซึ่งรวมถึงเครื่องกระสุนปืนใหญ่ ระบบต่อต้านยานหุ้มเกราะ และเรดาร์ลาดตระเวนทางอากาศ ขณะที่ปลายสัปดาห์นี้ สหรัฐฯ จะประกาศการคว่ำบาตรเพิ่มเติมต่อบุคคลระดับสูงและบริษัท ที่พยายามช่วยรัสเซียเรื่องอาวุธ โดยจะมีการประกาศอย่างเป็นทางการวันนี้ ในส่วนของปูติน ผู้นำรัสเซีย จะทำการแถลงนโยบายประจำปี (State Of Nation Address) ต่อรัฐสภารัสเซียในวันพรุ่งนี้ (21 ก.พ.66) ตลาดคาดว่าถ้อยแถลงจะมีความแข็งแกร่งมากขึ้น และมีโอกาสที่สงครามดังกล่าวกำลังกลายเป็นสงครามระหว่างรัสเซียและชาติตะวันตก

ในส่วนของคาบสมุทรเกาหลี กองทัพเกาหลีใต้เผยเมื่อวันเสาร์ (18 ก.พ.) ว่าเกาหลีเหนือได้ยิงขีปนาวุธพิสัยไกลตกลงบริเวณทะเลญี่ปุ่น 2 ครั้งในรอบ 3 วัน ซึ่งเป็นการยิงขีปนาวุธครั้งแรกในรอบปี ทำให้เกาหลีใต้สั่งคว่ำบาตรเกาหลีเหนือรอบใหม่ โดยผู้ถูกคว่ำบาตรเป็นบุคคล 4 คน และบริษัท 5 แห่งที่พัวพันการเลี่ยงมาตรการคว่ำบาตรของ UN และเป็นแหล่งเงินทุนสนับสนุนโครงการพัฒนานิวเคลียร์และขีปนาวุธของเกาหลีเหนือ

ในอีกทางหนึ่ง Demand ของการใช้พลังงาน มีแนวโน้มเพิ่มขึ้น หลังทุกประเทศกลับมาเปิดให้ภาคเศรษฐกิจกลับมาเปิดตัวได้สมบูรณ์แบบ อีกทั้งยังมีมาตรการกระตุ้นเศรษฐกิจเฉพาะอย่างยิ่ง จีน ซึ่งล่าสุด ธนาคารกลางจีน (PBOC) ประกาศตรึงอัตราดอกเบี้ยเงินกู้ลูกค้าชั้นดี (LPR) ประเภท 1 ปีไว้ที่ระดับ 3.65% และคงอัตราดอกเบี้ย LPR ประเภท 5 ปีที่ 4.30% ตามคาด ซึ่งนับเป็นการคงอัตราดอกเบี้ยติดต่อกันเป็นเดือนที่ 6 หลังจากธนาคารกลางยังคงนโยบาย ท้ามกลางสัญญาณการฟื้นตัวของอุปสงค์สินค้าโภคภัณฑ์ (สวนทางกับหลายประเทศที่เร่งปรับขึ้นดอกเบี้ย) เพื่อกระตุ้นเศรษฐกิจ ทำให้ความหวังด้านอุปสงค์ของจีนยังอยู่ในระดับสูงและเป็นอีกหนึ่งแรงหนุนราคาน้ำมันดิบในระยะถัดไป

ราคาน้ำมันดิบ WTI ในปัจจุบัน ลดลงต่ำกว่าช่วงรัสเซียบุกยูเครนเสียอีก

Crude Oil WTI Futures, D, (CFD) - 077.29 877.31 1.77.23 C77.25



ที่มา : Investing, ฝ่ายวิจัย ASPS

สรุป แรกกดดันทางด้านอุปทานจากความเสี่ยงเชิงภูมิรัฐศาสตร์ที่ทวีความรุนแรงมากขึ้น บวกกับแรงหนุนทางอุปสงค์ของการกระตุ้นเศรษฐกิจในจีน อาจส่งผลให้ราคาสินค้าโภคภัณฑ์รวมถึงราคากลุ่มพลังงานที่กลับมาพุ่งสูงอีกครั้ง ขณะที่ราคาน้ำมัน WTI ในปัจจุบันอยู่ที่ 77 เหรียญฯ/บาร์เรล ซึ่งมีโอกาสสูงที่จะกลับไประดับ 90-100 เหรียญฯ/บาร์เรลอีกครั้ง หนุนหุ้นพลังงานมีโอกาสกลับมา Outperform ตลาดในช่วงนี้ PTT, PTTEP, PTTGC, TOP, IRPC

รพท. อาจไม่ต่อมาตรการปรับโครงสร้างหนี้ระยะยาว ไม่กระทบ BANK

จากงานแถลงข่าวภาพรวมธนาคารพาณิชย์ไตรมาส 4 ปี 2565 โดย รพท. มีประเด็นที่น่าสนใจดังนี้ 1.) รพท. อาจไม่พิจารณาไม่ต่อมาตรการปรับโครงสร้างหนี้ระยะยาวที่จะสิ้นสุดปี 2566 เป็นไปตามการฟื้นตัวของเศรษฐกิจไทยที่กำลังกลับสู่ระดับปกติ แม้เชื่อว่า NPL ชำนาญยังปรับขึ้น จากกลุ่มเปราะบาง ที่ได้รับผลกระทบจากภาวะค่าครองชีพ แต่ไม่ใช่ NPL Cliff 2.) พิจารณาร่วมกับกระทรวงการคลัง ต่ออายุสินเชื่อฟื้นฟู (Soft Loan) ซึ่ง ณ 13 ก.พ. 66 มีการเบิกใช้สินเชื่อราว 2.1 แสนล้านบาท (เฉลี่ย 3.55 ล้านบาทต่อราย) จากวงเงิน 2.5 แสนล้านบาท และมาตรการพักรักษาทรัพย์พักหนี้ (Asset Warehousing) ณ 13 ก.พ. 66 มีมูลหนี้ภายใต้มาตรการ 6.5 หมื่นล้านบาท จากวงเงิน 1 แสนล้านบาท ที่จะปิดรับคำขอในช่วง เม.ย. 66 ออกไปอีก 1 ปี (ทั้ง 2 มาตรการเริ่มต้นช่วงต้นปี 2564)

ฝ่ายวิจัยมองว่าประเด็นการไม่ต่ออายุมาตรการปรับโครงสร้างหนี้ระยะยาว (กลุ่มสีฟ้า : ผ่อนผันจัดชั้นลูกหนี้ถึงสิ้นปี 2566) ไม่ใช่เรื่องใหม่ เป็นไปตาม Timeline ที่จะสิ้นสุดลงช่วงสิ้นปี 2566 จึงมองว่าเป้าหมาย Credit Cost ของแต่ละธนาคาร ที่เปิดเผยในเป้าหมายทางการเงินปี 2566 ได้สะท้อนปัจจัยดังกล่าวแล้ว อย่างไรก็ตามประเด็นที่น่าสนใจคือปี 2567 หากการฟื้นตัวของเศรษฐกิจไทยปี 2567 ไม่เป็นไปตามความคาดหมาย อาจส่งผล

GDP ไทย 4Q65 ขยายตัวได้น้อย อาจกดดัน MOMENTUM การฟื้นตัว เศรษฐกิจจะชะงักไป

สภาพัฒน์ เผย GDP ไทย 4Q65 ขยายตัวเพียง +1.4%YoY ซึ่งลดลงจากไตรมาสก่อนหน้า และเป็นระดับต่ำสุดในรอบปี (1Q65 +2.2%YoY, 2Q65 +2.5%YoY, 3Q65 +4.6%YoY) เมื่อเทียบรายไตรมาสหดตัวกว่า -1.5%QoQ ซึ่งหากติดลบอีก 1 ไตรมาสจะเข้าสู่ภาวะ Technical Recession ส่งผลให้เศรษฐกิจไทยปี 2565 เติบโตราว +2.6%YoY

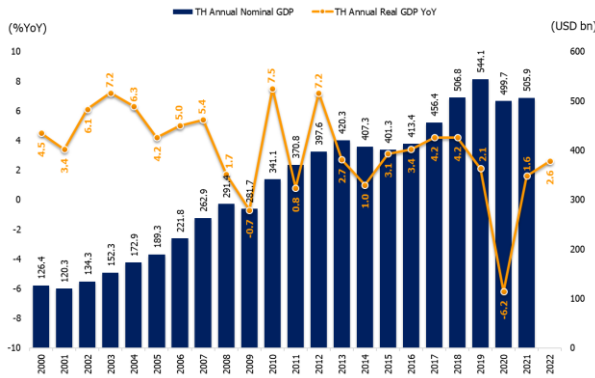
โดยส่วนประกอบเศรษฐกิจไทยที่หดตัวลงใน 4Q65 หลักๆ ประกอบด้วย

- **การใช้จ่ายของภาครัฐ -8.0%YoY** เป็นเพราะค่าตอบแทนแรงงาน และรายจ่ายค่าซื้อสินค้าและบริการ ลดลง 1.4% และ 0.5% ตามลำดับ ขณะที่การโอนเพื่อสวัสดิการสังคมฯ ลดลงกว่า 37.6% เนื่องจากค่าใช้จ่ายสำหรับกรณีโควิด ของกองทุนหลักประกันสุขภาพแห่งชาติ และกองทุนประกันสังคม ได้ปรับตัวลดลง
- **การส่งออกสินค้า -10.5%YoY** (การส่งออกสินค้าและบริการ -0.7%YoY) โดยการส่งออกสินค้าเกษตรกรรมลดลงจากการส่งออกข้าว โดยเฉพาะข้าวหนึ่งและข้าวหอมมะลิในตลาดแอฟริกา และสหรัฐฯฯ ตามลำดับ รวมถึงได้นับแรงกดดันจากการส่งออกยางพาราที่ลดลงในระดับสูง
- **การนำเข้า (-4.6%YoY)** โดยการนำเข้าสินค้าอุปโภคบริโภคปรับตัวลดลงตามอุปสงค์จากภาครัฐเรือนที่ชะลอตัวลง การนำเข้าสินค้าวัตถุดิบลดลงตามการนำเข้าสินค้ากลุ่มเชื้อเพลิง รวมถึงการนำเข้าสินค้ากลุ่มชิ้นส่วนอิเล็กทรอนิกส์และชิ้นส่วนเครื่องใช้ไฟฟ้าลดลงด้วยเช่นกัน

นอกจากนี้ยังมีหลายปัจจัยที่ขยายตัวได้น้อยลง อาทิ การลงทุนและการบริโภคภาคเอกชน ซึ่งเป็นผลมาจากการชะลอตัวของเศรษฐกิจโลก สำหรับ Sector ที่คาดโดนผลกระทบช่วงสั้น คือ กลุ่ม BANK สถาบันการเงินต่างๆ, FIN สะท้อนได้จากการเร่งตัวของ NPL ใน 4Q65, กลุ่มส่งออกที่ชะลอตัวลง เป็นต้น

เศรษฐกิจไทยในช่วง 4Q65 ที่ขยายตัวลดลง ส่งผลให้ สศช. ปรับประมาณการเศรษฐกิจในปี 66 ลงจากกรอบ 3 - 4% เหลือ 2.7 - 3.7% โดยมาจากการชะลอตัวจากภาคการค้าเป็นสำคัญ ซึ่งคาดว่าส่งออกจะหดตัว 1.6%YoY (เดิมคาด +1%YoY) และการนำเข้าหดตัวกว่า 2.1%YoY (เดิมคาด +1.6%YoY) รวมถึง Downside ต่อประมาณการกำไรตลาดปี 66 (ปัจจุบัน ASP66 ลด EPS66 ลง 3.2% เหลือ 96.1 บาท/หุ้น)

GDP ไทย รายปี



ที่มา: World Bank, ฝ่ายวิจัย ASPS

GDP ไทยในไตรมาส 4 ปี 2565

ผลิตภัณฑ์มวลรวมในประเทศ (GDP) ไตรมาสที่สี่ ปี 2565



ที่มา: สศช., ฝ่ายวิจัย ASPS

สรุป เศรษฐกิจไทยในช่วง 4Q65 ที่ขยายตัวลดลง จากภาคการค้าและการใช้จ่ายของภาครัฐที่หดตัวเป็นหลัก ทำให้ GDP ไทยปี 2565 เติบโตได้น้อยกว่าคาด และปัจจัยภายนอกประเทศ ทั้งความเสี่ยงเชิงภูมิรัฐศาสตร์ รวมถึงความเสี่ยงเศรษฐกิจโลกเข้าสู่ภาวะ Recession คาดว่าจะเป็นแรงกดดัน Momentum การฟื้นตัวเศรษฐกิจไทยได้ในระยะถัดไป

21 กุมภาพันธ์ 2566

SET INDEX DAILY: พุ่งในกรอบจำกัด



ประเด็นวิเคราะห์:

SET Index วานนี้ปรับขึ้นได้ดี 6.02 จุด ปัจจุบันปิดที่ 1657.69 จุด ด้วยมูลค่าการซื้อขาย 5.34 หมื่นล้านบาท

สัญญาณการริบววนไม่ได้ทำให้สัญญาณบวกเพิ่มเติมอย่างมีนัยยะ เพราะมูลค่าการซื้อขายดูไม่หนาแน่นและหากประเมินการฟื้นตัวโดยส่วนใหญ่ที่มาจาก J-Group (JMART JMT SINGER และ SGC) จึงตีความการขึ้นค่อนข้างกระจุกตัว (คล้ายกับการขึ้นของ DELTA เมื่อวันพฤหัสบดีที่ผ่านมา) จึงตีความว่าเป็นการขึ้นที่ค่อนข้างเปราะบางประกอบกับการใกล้โซนแนวต้าน EMA 10 วันตรง 1660 จุดด้วยแรง ทำให้การริบววนต่อในวันนี้ น่าจะเริ่มจำกัด

ประเมินกรอบการเคลื่อนไหวของวัน SET Index จะแกว่งผันผวนโดยที่แนวรับที่ 1640 จุด ส่วนแนวต้านอยู่ที่ 1660/1665 จุด

แนวรับ 1640

แนวต้าน 1660/1665

สรุป

SET Index บวกที่ค่อนข้างกระจุกตัว และใกล้โซนแนวต้าน EMA 10 วันตรง 1660 จุด ทำให้การริบววนต่อในวันนี้ น่าจะเริ่มจำกัดมองกรอบการเคลื่อนไหวมีแนวรับที่ 1640 จุด ส่วนแนวต้านอยู่ที่ 1660/1665 จุด

RESEARCH DIVISION

บริษัทหลักทรัพย์ เอเชีย พลัส

เกิดศักดิ์ กวีธีระธรรม

นักวิเคราะห์ปัจจัยพื้นฐานด้านตลาดทุน และทางเทคนิค

เลขทะเบียนนักวิเคราะห์: 004132

ชาญชัย พันพานาภิกิจ

นักวิเคราะห์ปัจจัยพื้นฐานด้านตลาดทุน และทางเทคนิค

เลขทะเบียนนักวิเคราะห์: 064045

FORTUNE STICK

กลยุทธ์ลงทุนทางเทคนิค

BY RESEARCH DIVISION

ASIA PLUS
Securities

21 กุมภาพันธ์ 2566



ประเด็นวิเคราะห์

AMATA ทิศทางราคา แนวลักษณะ Sideway Up โดยมีสัญญาณบวกจาก จังหวะ Higher Low พร้อมทำฐานแนวรับได้แกร่งบริเวณ EMA 200 วัน

วิเคราะห์จากแท่งเทียน การทำฐานแนวรับ พร้อมกับ วานนี้ปิดเป็นแท่งเทียนเม็ดเขียว จ่อขึ้นทดสอบ EMA 10 วัน หากผ่านได้ บ่งชี้ว่าในช่วงสั้น โมเมนตัม น่าสนใจ เตรียมขยับขึ้นต่อ เป้าหมายถัดไปประเมินไว้โซน 21.00 บาท

Slow Stochastic %K ตัด %D ขึ้นเหนือเขต Oversold สนับสนุน Price Action ทั้งนี้ ประเมินแนวต้านถัดไปไว้ที่ 21.00 บาท (High วันที่ 9 ม.ค 66)

คำแนะนำ

Follow Buy 20.10 บาท เป้าทำกำไร 21.00 บาท Cut Loss 19.50 บาท

AMATA

Technical signal: **ซื้อ**
"200 รับอยู่"

ราคาล่าสุด	19.90
เปิดสถานะ	20.10
เป้าหมาย	21.00
จุดตัดขาดทุน	19.50

RESEARCH DIVISION

บริษัทหลักทรัพย์ เอเชีย พลัส

เกิดศักดิ์ ทวีธีระธรรม

นักวิเคราะห์ปัจจัยพื้นฐานด้านตลาดทุน และ-ทางเทคนิค
เลขทะเบียนนักวิเคราะห์: 004132

ชาญชัย พันทการนาทิจ

นักวิเคราะห์ปัจจัยพื้นฐานด้านตลาดทุน และ-ทางเทคนิค
เลขทะเบียนนักวิเคราะห์: 064045

ธนัฐธส เกิดเนตร

ผู้ช่วยนักวิเคราะห์



CBG

Technical signal: **ซื้อ**
“เล่นรอบ”

ราคาล่าสุด	102.50
เปิดสถานะ	102.50
เป้าหมาย	108.00
จุดตัดขาดทุน	99.50

ประเด็นวิเคราะห์

CBG แนวโน้มหลัก อยู่ในลักษณะการฟื้นตัว ขยับขึ้นตามกรอบ Sideway Up แรงรีบาวนจากกรอบล่าง Sideway Up สนับสนุนด้วยการยกโลว์ กลับขึ้นมาขึ้นเส้น EMA 200 วัน ที่ 101.50 บาท ปิดเป็นแท่งเทียน Bullish Breakout เป็นจังหวะเข้าสะสม เพื่อคาดหวังการขยับขึ้นตามกรอบเป้าหมายที่ 108 บาท ขณะที่ MACD เคลื่อนที่เหนือแกนศูนย์ สะท้อนโมเมนตัมเชิงบวก สนับสนุน Price Action ทั้งนี้ประเมินแนวต้านถัดไปไว้ที่ 108.00 บาท (High วันที่ 22 ส.ค 65)

คำแนะนำ

รับบริเวณ 102.50 บาท เป้าทำกำไร 108.00 บาท Cut Loss 99.50 บาท



ASPS TECHNICAL PORTFOLIO

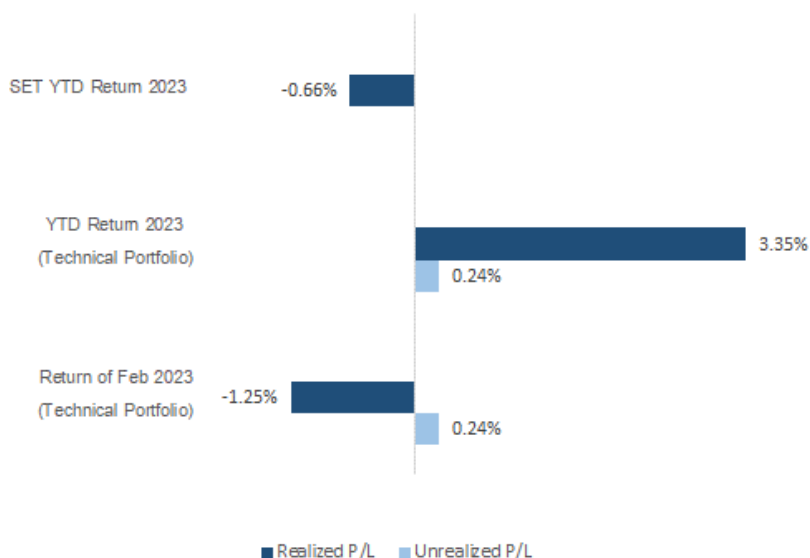
Date	Stock	Target Price	Cut Loss/	Price Start	Price Close	Return %	Weight	Action
TECHNICAL BUY SIGNAL								
21-Feb-23	AMATA	21.00	19.50	N.A.	19.90	N.A.	7.50%	Follow Buy 20.10 บาท
21-Feb-23	CBG	108.00	99.50	N.A.	102.50	N.A.	7.50%	รับบริเวณ 102.50 บาท
20-Feb-23	TU	16.80	15.60	16.10	16.00	-0.62%	7.50%	เปิดสถานะได้ที่ 16.10 บาท
20-Feb-23	HMPRO	15.60	14.50	N.A.	14.80	N.A.	7.50%	Follow Buy 14.90 บาท
20-Feb-23	ORI	12.30	11.30	11.60	11.80	1.72%	7.50%	เปิดสถานะได้ที่ 11.60 บาท
20-Feb-23	DOHOME	14.60	13.60	14.00	14.00	0.00%	7.50%	เปิดสถานะได้ที่ 14.00 บาท
17-Feb-23	BDMS	30.75	28.50	N.A.	30.00	N.A.	7.50%	รับบริเวณ 29.50 บาท
17-Feb-23	TISCO	104.00	96.75	N.A.	101.00	N.A.	7.50%	รับบริเวณ 99.75 บาท
17-Feb-23	AMATA	21.10	19.50	N.A.	19.90	N.A.	7.50%	Follow Buy 20.10 บาท
16-Feb-23	INSET	3.90	3.52	3.64	3.80	4.40%	7.50%	ปิดสถานะ*
16-Feb-23	STEC	13.60	12.60	13.00	13.20	1.54%	7.50%	ปิดสถานะ*
16-Feb-23	KCE	49.25	45.25	46.75	47.25	1.07%	7.50%	ปิดสถานะ*
16-Feb-23	MAKRO	42.25	39.25	40.50	40.25	-0.62%	7.50%	ปิดสถานะ*
TECHNICAL SELL SIGNAL								
17-Feb-23	AAV	2.76	2.96	2.88	2.82	2.13%	7.50%	เปิดสถานะได้ที่ 2.88 บาท

*หมายเหตุ: หากราคาไม่ถึงเป้าหมายที่กำหนดภายใน 3 วัน แนะนำปิดสถานะเพื่อลดความเสี่ยง

**ปรับกลยุทธ์: เปลี่ยนจุดเข้าซื้อหรือจุดขาย

ที่มา: สายงานวิจัย บล. เอเชีย พลัส

ACCUMULATED RETURN OF TECHNICAL PORTFOLIO



ที่มา: สายงานวิจัย บล. เอเชีย พลัส



SEXY STOCK FINDER: BUY SIGNAL

Pattern	No	STOCK	Last	TARGET	CUT LOSS
ขาใหญ่ (ราคา Break High 90 วัน)	1 2	TASCO	18.80	19.60	18.40
ถ้วยทอง (หุ้นที่ทำรูปแบบ Saucer หรือมี โอกาสเปลี่ยนแนวโน้ม)	1 2	TIDLOR	28.75	30.00	28.25
ไซสตรัสต์ (MACD ตัดเส้น Signal Line หรือตัด 0 ขึ้น)	1 2	TTB	1.40	1.46	1.37
กระทิงขี้น้ำ (หุ้นที่แสดงแนวโน้มขาขึ้น)	1 2	LH	9.80	10.20	9.60
กระทิงเป่าเทียน (Bullish Candle Stick Pattern)	1 2	TU	16.00	16.60	15.70
หุ้นเด่น SET50	1 2	BBL	165.00	172.00	162.00

ที่มา: สายงานวิจัย บล. เอเชีย พลัส

SEXY STOCK FINDER: SELL SIGNAL

Pattern	No	STOCK	Last	TARGET	CUT LOSS
หมัดตบปาก (หุ้นที่แสดงแนวโน้มขาลง)	1 2	EPG	8.75	8.35	8.95
ไซสตรัสต์ (MACD ตัดเส้น Signal Line หรือตัดแกน 0 ลง)	1 2	AAV	2.82	2.70	2.88
โลมาโด้ลม (ราคามีแนวโน้มเปลี่ยนทิศจาก ขาขึ้น)	1 2	EA	83.00	79.75	84.50
กระทิงดึงเหว (หุ้นที่ปรับลงเปิด Gap)	1 2				
หมี่เล่นเทียน (Bearish Candlestick Pattern)	1 2	CPALL	64.25	61.75	65.50
หุ้นดับ SET50	1 2	BGRIM	40.00	38.50	40.75

ที่มา: สายงานวิจัย บล. เอเชีย พลัส

TOP20 NVDR UPDATE

BY RESEARCH DIVISION

21 กุมภาพันธ์ 2566

Top 20 NVDR Net Buying Value (B m)

Stock	Date					
	20-n.w.	17-n.w.	16-n.w.	15-n.w.	14-n.w.	13-n.w.
KBANK	1,097.1	-84.8	-102.5	-64.8	74.1	91.8
CPALL	221.4	63.9	90.1	138.0	2.6	15.1
BH	180.8	180.2	94.8	-22.2	23.2	-52.7
SKY	169.0	-12.6	22.9	25.9	-25.6	-48.6
JMART	153.4	79.0	56.4	197.1	225.5	49.3
STA	117.6	17.2	15.8	2.5	-19.8	1.5
TASCO	65.2	14.3	5.0	17.4	42.7	21.0
CENDEL	55.1	23.6	34.8	66.7	73.9	-21.4
TISCO	52.8	35.9	79.4	-29.9	-6.7	16.3
GUNKUL	48.5	-65.0	-8.1	-50.8	-142.6	-28.5
THG	42.4	11.4	1.9	5.9	30.6	-22.2
CRC	41.8	34.6	-33.9	92.0	93.5	-32.8
SAWAD	39.9	28.3	-3.5	90.9	-25.8	-21.3
BANPU	37.2	82.0	117.1	62.1	290.0	160.5
KTC	35.8	52.7	54.4	-178.3	-30.9	-50.3
SGC	34.3	-31.0	-3.3	51.7	5.5	-1.0
MINT	33.5	-27.3	6.0	8.1	10.3	40.3
KCE	31.1	68.1	-60.1	10.7	-24.5	27.0
STARK	29.5	22.2	30.5	61.5	10.5	4.1
GPSC	28.8	-15.1	-43.9	1.9	15.6	94.9

Top 20 NVDR Net Selling Value (B m)

Stock	Date					
	20-n.w.	17-n.w.	16-n.w.	15-n.w.	14-n.w.	13-n.w.
PTT	-348.8	112.7	-139.4	-58.3	-45.5	-59.4
CBG	-160.5	171.2	290.8	-2.5	-16.0	-21.9
AOT	-148.5	-187.0	-53.4	-139.7	45.4	-556.0
PTTGC	-146.4	-122.2	-177.0	-91.4	542.1	-74.4
PTTEP	-141.1	11.1	-52.2	479.0	-118.8	-387.7
KTB	-133.8	199.1	-19.0	-63.5	-7.6	7.4
ERW	-120.1	1.8	1.6	-1.5	0.3	-0.5
SINGER	-104.0	-12.6	-20.1	171.1	14.2	2.2
TOP	-84.5	-154.2	-119.9	-32.8	26.5	80.9
AAV	-75.5	-14.9	-7.5	-30.8	-29.5	-5.6
ADVANC	-74.3	266.4	-9.8	88.4	279.5	317.3
DELTA	-64.9	-508.1	1,631.0	428.3	-570.4	-10.6
OR	-59.5	-37.6	-141.2	-34.3	-45.8	-8.1
ITC	-58.3	74.5	31.6	-18.5	4.1	-19.7
PLANB	-57.8	-70.9	-11.3	-20.5	15.2	3.2
CPN	-53.2	46.3	19.3	18.6	44.9	8.7
SCB	-45.9	-79.1	-222.3	-85.9	-13.8	-36.0
AWC	-44.5	-42.5	-9.5	-3.1	-1.1	-17.9
INTUCH	-44.4	3.7	21.6	61.0	149.6	15.4
LH	-38.3	-55.2	-56.1	-29.7	-15.1	7.0

Top 20 NVDR Most Active by Value (B m)

Stock	Total	Buy	Sell	Net	% *
KBANK	3,958.8	2,527.9	1,430.9	1,097.1	40.1
CPALL	1,487.4	854.4	633.0	221.4	26.4
BBL	949.7	483.6	466.0	17.6	32.0
JMT	824.9	416.7	408.2	8.5	24.6
PTT	724.5	187.9	536.7	-348.8	25.5
JMART	687.1	420.2	266.8	153.4	19.7
DELTA	608.2	271.7	336.6	-64.9	38.0
BANPU	578.9	308.0	270.8	37.2	34.0
SCB	510.2	232.1	278.1	-45.9	19.5
SINGER	477.1	186.5	290.5	-104.0	7.3
ADVANC	415.8	170.8	245.0	-74.3	19.8
BH	413.4	297.1	116.3	180.8	38.5
PTTEP	340.1	99.5	240.6	-141.1	24.2
EA	337.4	167.0	170.5	-3.5	45.4
CBG	330.3	84.9	245.4	-160.5	24.5
KTB	316.5	91.3	225.1	-133.8	18.9
PTTGC	312.0	82.8	229.2	-146.4	34.8
AOT	288.6	70.0	218.6	-148.5	23.3
OSP	282.0	141.6	140.4	1.3	33.2
CPF	275.6	128.6	147.0	-18.4	24.6

Top 20 NVDR Daily Outstanding

Stock	Thai NVDR's	Paid Up	
	Investment *	Capital Shares	% of Paid Up Capital **
TISCO-P	7,300	9,859	74.04
MORE	2,112,660,240	7,176,748,441	29.44
BBL	441,498,426	1,908,842,894	23.13
LH	2,449,489,232	11,949,713,176	20.50
EMC-W6	860,603,864	4,216,721,892	20.41
BGP	238,587,122	1,376,923,157	17.33
KBANK	409,217,627	2,369,327,593	17.27
AP	536,410,955	3,145,899,495	17.05
SPALI	327,016,617	1,953,054,030	16.74
BH	126,009,586	794,885,742	15.85
BANPU	1,250,906,227	8,454,161,388	14.80
ECF-W4	28,312,571	191,894,988	14.75
THIP	13,033,636	89,999,686	14.48
AH	50,216,034	354,842,012	14.15
BDMS	2,161,377,974	15,892,001,895	13.60
GBX	146,521,102	1,089,076,392	13.45
MBK-W4	2,121,113	16,119,706	13.16
TRUEE	4,267,194,132	33,368,195,301	12.79
TISCO	100,710,404	800,645,624	12.58
TOP	279,996,202	2,233,835,566	12.53

* % of Trading Volume in Underlying Securities

ที่มา: set.or.th

Note: Paid up capital shares of warrants are the number of issued warrants deduct from the total exercised warrants

* Thai NVDR's investment = จำนวนหุ้นที่ ThaiNVDR ถือครองโดยที่ยังไม่ได้รวมรายการที่รอการชำระราคาและส่งมอบหลักทรัพย์

** ตามเกณฑ์ของธนาคารแห่งประเทศไทย บริษัท ไทยเอ็นวีดีอาร์ สามารถถือครองหุ้นได้ไม่เกิน

- 25% ของทุนจดทะเบียนชำระแล้ว สำหรับ BAY CIMBT KKP KTB LHFG SCB TCAP TISCO TMB และ BFIT
- 35% ของทุนจดทะเบียนชำระแล้ว สำหรับ BBL และ KBANK

TURNOVER LIST & TRADING ALERT

หลักทรัพย์ที่เข้าข่ายมาตรการจำกัดการซื้อขาย

สิ้นสุด	หลักทรัพย์	ระดับ 1		ระดับ 2		ระดับ 3	
		วันเริ่มต้น	วันสิ้นสุด	วันเริ่มต้น	วันสิ้นสุด	วันเริ่มต้น	วันสิ้นสุด
17 ก.พ. 66	MTW	20 ก.พ. 66	10 มี.ค. 66				
17 ก.พ. 66	NTSC	20 ก.พ. 66	10 มี.ค. 66				
14 ก.พ. 66	SKY	15 ก.พ. 66	7 มี.ค. 66				
6 ก.พ. 66	SDC	7 ก.พ. 66	27 ก.พ. 66				
6 ก.พ. 66	SDC-W1	7 ก.พ. 66	27 ก.พ. 66				
6 ก.พ. 66	TRC	7 ก.พ. 66	27 ก.พ. 66				
3 ก.พ. 66	MASTER	6 ก.พ. 66	24 ก.พ. 66				

หมายเหตุ

เมื่อหุ้นสามัญเข้ามาตรการให้หลักทรัพย์อื่นของบจ. และหลักทรัพย์ที่มีการอ้างอิงหลักทรัพย์ของบจ. เข้ามาตรการจำกัดการซื้อขายด้วย (ยกเว้น DW) โดย

- Cash Balance:** สมาชิกต้องดำเนินการให้ลูกค้าซื้อหลักทรัพย์ด้วยบัญชี Cash Balance เท่านั้น โดยลูกค้าต้องวางเงินสดไว้ล่วงหน้ากับสมาชิกเต็มจำนวนก่อนซื้อหลักทรัพย์
- ห้ามคำนวณวงเงินซื้อขาย:** ห้ามสมาชิกใช้หลักทรัพย์เป็นหลักประกันในการคำนวณเป็นวงเงินซื้อขายหลักทรัพย์ (ในทุกประเภทบัญชี)
- ห้าม Net Settlement:** ห้ามสมาชิกหักกลบราคาซื้อกับราคาขายหลักทรัพย์เดียวกันในวันเดียวกัน (ซื้อและขายหลักทรัพย์เดียวกันในวันเดียวกัน ค่าขายคืนเป็นวงเงินในวันทำการถัดไป)

ทั้งนี้ มาตรการจำกัดการซื้อขาย มีปัจจัยที่ใช้ในการพิจารณา คือ อัตราหมุนเวียนการซื้อขาย (Turnover ratio) มูลค่าการซื้อขาย และราคาซื้อขายที่ไม่สอดคล้องกับปัจจัยพื้นฐาน เช่น P/E Ratio เป็นต้น

ที่มา: set.or.th

รายงานการเปลี่ยนแปลงการถือหลักทรัพย์และสัญญาซื้อขายล่วงหน้าของผู้บริหาร (แบบ 59)
ประจำวันที่ 20 กุมภาพันธ์ 2566

ชื่อบริษัท	วิธีการได้มา/จำหน่าย	ชื่อผู้บริหาร	ประเภทหลักทรัพย์	วันที่ได้มา/จำหน่าย	จำนวน	ราคา
CWT	ขาย	นาย วีระพล ไชยศิริรัตน์	หุ้นสามัญ	17/02/2566	30,000,000	2.52
EP	ซื้อ	นาย ยุทธ ชินสุภักกุล	หุ้นสามัญ	16/02/2566	300,000	3.99
GLORY	ขาย	นาง จิราภรณ์ เล้าเจริญ	ใบสำคัญแสดงสิทธิที่จะซื้อหุ้น	17/02/2566	36,000	2.41
GUNKUL	ซื้อ	นาย กัลกุล ดำรงมียาวดี	หุ้นสามัญ	17/02/2566	12,000,000	4.23
INSET	ขาย	นาย วิเชียร เจียกเจิม	หุ้นสามัญ	17/02/2566	80,000	3.65
INSET	ซื้อ	นาย วิเชียร เจียกเจิม	ใบสำคัญแสดงสิทธิที่จะซื้อหุ้น	17/02/2566	10,000	1.45
ITC	ขาย	นาย ทวี ตั้งจันสิริ	หุ้นสามัญ	17/02/2566	23,000	31.50
MACO	ขาย	นาย เกียรติกร ศรีคำ	หุ้นสามัญ	16/02/2566	28,000	0.58
PRG	ซื้อ	นาย สุเวทย์ ชีวรัชกุล	หุ้นสามัญ	17/02/2566	35,500	11.40
PROSPEC	ซื้อ	นาย ธรรมบุญ โลกันภัย	หน่วยทรัสต์	17/02/2566	17,000	9.70
PTTGC	ซื้อ	นาย วิทธิ์ นามวงษ์	หุ้นสามัญ	17/02/2566	20,000	48.75
SKR	ซื้อ	นาย สุริยันต์ โคจรโรจน์	หุ้นสามัญ	17/02/2566	1,425,000	9.60
SPA	ซื้อ	นาย ภูมิพันธ์ บุญญาปะมัย	หุ้นสามัญ	31/01/2566	170,000	11.75
SPA	ซื้อ	นาย ภูมิพันธ์ บุญญาปะมัย	หุ้นสามัญ	1/02/2566	36,800	11.60
SPA	ซื้อ	นาย ภูมิพันธ์ บุญญาปะมัย	หุ้นสามัญ	6/02/2566	222,200	11.60
SPA	ซื้อ	นาย ภูมิพันธ์ บุญญาปะมัย	หุ้นสามัญ	7/02/2566	260,000	11.50
SPA	ซื้อ	นาย ภูมิพันธ์ บุญญาปะมัย	หุ้นสามัญ	8/02/2566	6,200	11.30

ที่มา: set.or.th

รายงานการได้มา/จำหน่ายหลักทรัพย์ของกิจการ (แบบ 246-2)
ประจำวันที่ 20 กุมภาพันธ์ 2566

หลักทรัพย์	ชื่อได้มา/จำหน่าย	วิธีการ	ประเภทหลักทรัพย์	% ก่อน		% หลัง		วันที่ได้มา/จำหน่าย	% ก่อน		% หลัง		หมายเหตุ
				ได้มา/จำหน่าย	ได้มา/จำหน่าย	ได้มา/จำหน่าย	ได้มา/จำหน่าย		ได้มา/จำหน่าย	ได้มา/จำหน่าย			
B	นางสาว ธนิภา ตั้งทุนทรัพย์วัฒน์	จำหน่าย	หุ้น	7.8074	3.1942	4.6132	15/2/2566	7.8074	3.1942	4.6132			

1. หุ่น หมายถึง หุ้นสามัญหรือหุ้นบุริมสิทธิ หรือใบแสดงสิทธิในผลประโยชน์ที่เกิดจากหลักทรัพย์อ้างอิงไทย (DR) หลักทรัพย์แปลงสภาพ หมายถึง ใบสำคัญแสดงสิทธิที่จะซื้อหุ้นสามัญ หุ้นกู้แปลงสภาพ หรือหลักทรัพย์อื่นที่อาจแปลงสภาพได้
2. กรณีที่มีการรายงานเป็นกลุ่ม ชื่อได้มา/จำหน่าย จะแสดงข้อมูลของบุคคลในกลุ่มที่มีการเปลี่ยนแปลง ส่วน %การได้มา/จำหน่าย และ %หลังการได้มา/จำหน่าย จะแสดงตัวเลขของทั้งกลุ่ม และบุคคลตามมาตรา 258 (นิยามตามบุคคลมาตรา 258)
3. ข้อมูลเบื้องต้น หมายถึง ข้อมูลยังไม่ครบถ้วน และ/หรือ อยู่ระหว่างการสอบสวนฉบับแก้ไข หมายถึง ผู้รายงานยื่นเอกสารชุดใหม่ เพื่อแก้ไขชุดเดิม chain principle หมายถึง การได้มาหุ้นโดยทางอ้อม และเป็นการได้มาในจำนวนที่ทำให้ผู้ได้มาต้องทำคำเสนอซื้อหลักทรัพย์ทั้งหมดของกิจการ

ที่มา: set.or.th

ปริมาณหุ้นที่ขายชอร์ต ข้อมูลการขายชอร์ต ณ วันที่ 20 กุมภาพันธ์ 2566

หลักทรัพย์	ปริมาณหุ้นที่ขายชอร์ต (หุ้น)	มูลค่าการขายชอร์ต (บาท)	% ปริมาณการขายชอร์ต เทียบกับปริมาณการซื้อขาย
แบบ Auto Matching			
7UP	183,000	142,740.00	2.06%
AAI	32,000	216,000.00	0.79%
AAV	9,497,600	27,257,506.00	10.05%
AAV-R	1,630,600	4,628,900.00	1.73%
ACC	30,200	35,076.00	3.03%
ACE	225,900	560,232.00	2.91%
ACE-R	67,800	168,144.00	0.87%
ADVANC	481,000	100,334,500.00	9.54%
ADVANC-R	123,100	25,687,000.00	2.44%
AEONTS	5,800	1,160,000.00	1.86%
AEONTS-R	500	99,500.00	0.16%
AGE	12,400	45,384.00	1.40%
AGE-R	70,700	256,634.00	7.98%
AH	37,100	1,079,550.00	4.67%
AIE	57,400	156,410.00	3.21%
AIT	116,300	704,230.00	6.75%
AIT-R	25,400	153,685.00	1.47%
AJ	10,500	119,750.00	3.69%
AMATA	271,700	5,402,740.00	10.35%
AMATA-R	207,800	4,130,460.00	7.92%
ANAN	148,500	206,901.00	2.32%
ANAN-R	97,800	137,898.00	1.53%
AOT	835,000	60,732,300.00	9.80%
AOT-R	994,700	72,297,050.00	11.67%
AP	2,378,400	29,033,130.00	7.52%
AP-R	1,519,800	18,575,980.00	4.80%
APURE	1,900	9,446.00	1.91%
AS	84,900	1,162,870.00	3.61%
AS-R	800	11,060.00	0.03%
ASIAN	20,000	264,490.00	1.44%
ASK	43,600	1,354,825.00	1.56%
ASK-R	7,100	221,450.00	0.25%
ASP	31,200	95,472.00	5.19%
AU	13,100	155,890.00	1.58%
AU-R	26,200	312,110.00	3.16%
AUCT	57,900	605,380.00	0.71%
AURA	60,700	1,139,790.00	0.69%
AWC	2,689,500	15,733,575.00	6.86%
AWC-R	3,658,800	21,400,405.00	9.33%
BA	25,700	350,500.00	0.67%
BA-R	45,100	619,310.00	1.17%
BAM	1,363,500	21,158,770.00	10.25%
BAM-R	1,290,600	20,004,300.00	9.70%
BANPU	10,851,400	119,769,130.00	14.25%
BANPU-R	722,700	7,927,720.00	0.95%
BAY	2,300	69,000.00	1.22%
BCEI	12,000	76,200.00	3.82%
BBIK-R	1,500	172,100.00	0.40%
BBL	711,700	116,562,750.00	7.86%
BBL-R	500,000	82,000,000.00	5.53%
BCH	373,000	7,943,610.00	9.14%
BCH-R	182,900	3,889,210.00	4.48%
BCP	253,400	8,691,275.00	7.11%
BCP-R	155,500	5,324,350.00	4.36%
BCPG	683,200	6,762,610.00	10.94%
BCPG-R	318,700	3,168,085.00	5.10%
BDMS	1,294,700	38,841,000.00	10.14%
BDMS-R	451,100	13,516,975.00	3.53%
BE8	200	11,500.00	0.01%
BEAUTY	205,400	278,872.00	3.66%
BEAUTY-R	2,800	3,836.00	0.05%
BEC	86,600	821,610.00	4.44%
BEC-R	163,200	1,542,245.00	8.37%
BEM	2,593,800	23,970,630.00	11.51%
BEM-R	2,068,600	19,134,550.00	9.18%
BGRIM	571,000	22,912,450.00	7.95%
BGRIM-R	648,600	25,979,625.00	9.03%
BH	84,500	18,315,000.00	3.41%
BH-R	124,100	26,874,200.00	5.00%
BIC	265,400	9,998,775.00	16.30%
BIC-R	193,300	7,286,950.00	11.87%
BKI-R	100	28,600.00	0.19%
BLA	157,500	4,852,575.00	1.63%
BLA-R	176,500	5,403,275.00	1.83%
BLAND	69,700	71,094.00	0.65%
BLAND-R	82,200	83,844.00	0.76%
BOL	12,300	129,150.00	0.99%
BPP	120,400	2,007,930.00	10.23%
BPP-R	93,100	1,555,300.00	7.91%
BRI	24,500	285,420.00	0.61%
BRR	19,700	149,645.00	0.72%
BRR-R	4,100	31,365.00	0.15%
BTG	122,500	3,889,375.00	10.04%
BTS	2,450,800	19,851,480.00	23.14%
BTS-R	1,422,200	11,513,390.00	13.43%
BYD	422,000	4,854,650.00	11.00%
BYD-R	655,200	7,552,200.00	17.07%
CBG	277,700	28,072,600.00	4.65%
CBG-R	683,900	69,338,200.00	11.45%
CCET-R	17,100	40,356.00	2.01%
CENDEL	196,400	10,621,825.00	3.17%
CENDEL-R	486,200	26,326,650.00	7.86%
CHAYO	124,000	1,163,940.00	2.64%
CHG	2,815,400	10,985,310.00	11.53%
CHG-R	2,327,000	9,076,096.00	9.53%
CK	260,900	5,809,610.00	4.38%
CK-R	263,200	5,872,240.00	4.42%
CKP	258,000	1,116,590.00	5.40%
CKP-R	805,200	3,471,340.00	16.84%

หลักทรัพย์	ปริมาณหุ้นที่ขายชอร์ต (หุ้น)	มูลค่าการขายชอร์ต (บาท)	% ปริมาณการขายชอร์ต เทียบกับปริมาณการซื้อขาย
แบบ Auto Matching			
COM7	1,576,300	46,133,950.00	15.10%
COM7-R	96,500	2,821,400.00	0.92%
CPALL	2,780,600	181,352,475.00	6.39%
CPALL-R	2,411,500	156,628,850.00	5.54%
CPF	3,022,600	68,678,960.00	12.63%
CPF-R	3,189,000	72,517,100.00	13.32%
CPN	257,500	18,640,725.00	5.91%
CPN-R	24,300	1,756,400.00	0.56%
CRC	1,120,000	49,559,425.00	19.30%
CRC-R	307,700	13,625,650.00	5.30%
CV	34,700	59,684.00	1.87%
DCC	716,800	1,693,424.00	7.22%
DDD	12,800	227,000.00	4.17%
DELTA	18,700	17,929,600.00	2.24%
DELTA-R	95,550	91,267,800.00	11.46%
DEMCO	25,800	120,066.00	3.01%
DITTO-R	23,500	1,024,450.00	1.47%
DMT	14,300	172,660.00	2.21%
DMT-R	44,900	241,250.00	6.95%
DOHOME	375,400	5,204,510.00	8.25%
DOHOME-R	55,400	766,980.00	1.22%
DRT	6,500	53,300.00	2.88%
EA	406,600	33,782,250.00	9.09%
EA-R	669,500	55,601,650.00	14.96%
EASTW	14,100	74,730.00	1.27%
EGATIF	147,800	997,650.00	10.03%
EGCO	37,700	6,449,900.00	9.61%
EGCO-R	56,500	9,666,500.00	14.40%
EKH	216,100	1,983,360.00	3.51%
EP	19,800	74,638.00	2.32%
EPG	339,400	2,986,195.00	7.44%
EPG-R	79,900	701,530.00	1.75%
ERW	2,310,800	10,637,594.00	3.80%
ESSO	472,600	4,230,770.00	4.43%
ESSO-R	7,500	67,020.00	0.07%
ETC	39,400	167,494.00	1.07%
ETC-R	52,200	221,328.00	1.42%
FORTH	53,800	2,286,250.00	1.46%
FORTH-R	900	37,575.00	0.02%
FPI	26,500	78,970.00	0.67%
FSMART	33,700	424,620.00	0.28%
FSMART-R	25,400	315,970.00	0.21%
GFPT	71,400	878,220.00	5.24%
GFPT-R	300	3,690.00	0.02%
GLOBAL	842,800	15,999,680.00	7.24%
GLOBAL-R	20,600	392,260.00	0.18%
GPSC	309,900	21,913,025.00	7.43%
GPSC-R	296,700	21,011,350.00	7.11%
GULF	1,517,500	82,170,625.00	19.05%
GULF-R	391,300	21,185,325.00	4.91%
GUNKUL	2,659,700	11,338,058.00	3.52%
GUNKUL-R	3,221,300	13,711,416.00	4.26%
HANA	87,800	5,076,075.00	3.08%
HANA-R	301,400	17,425,150.00	10.57%
HENG	160,300	510,700.00	0.61%
HMPRO	2,786,800	40,899,040.00	21.12%
HMPRO-R	1,783,900	26,187,810.00	13.52%
HUMAN	11,700	138,310.00	2.07%
ICHI	151,800	1,877,890.00	4.75%
ICHI-R	7,100	87,330.00	0.22%
III	86,500	1,287,430.00	1.38%
III-R	21,000	311,820.00	0.34%
ILM	5,700	102,530.00	0.83%
ILM-R	5,900	106,790.00	0.86%
INTUCH	142,900	10,746,250.00	4.03%
INTUCH-R	634,100	47,663,350.00	17.89%
IP	1,200	17,040.00	0.16%
IRPC	1,643,800	5,060,904.00	4.02%
IRPC-R	4,782,700	14,655,214.00	11.71%
ITD	514,900	978,977.00	10.61%
ITD-R	334,200	634,980.00	6.89%
ITEL	144,000	545,948.00	5.83%
IVL	669,900	26,049,900.00	7.43%
IVL-R	574,900	22,321,150.00	6.38%
JAS	362,300	840,306.00	3.28%
JAS-R	729,400	1,677,620.00	6.60%
JMART	2,065,200	59,729,200.00	3.47%
JMART-R	2,539,200	73,885,450.00	4.27%
JMT	1,027,700	47,994,075.00	2.89%
JMT-R	2,250,300	105,816,775.00	6.32%
JR	1,800	12,150.00	1.91%
JTS-R	1,100	43,975.00	0.07%
KAMART	46,600	363,480.00	0.62%
KAMART-R	25,000	198,585.00	0.33%
KBANK	985,400	137,054,500.00	4.00%
KBANK-R	286,100	39,798,450.00	1.16%
KCC	6,000	40,200.00	0.08%
KCC-R	4,100	27,325.00	0.05%
KCE	146,800	6,896,975.00	1.50%
KCE-R	315,200	14,842,200.00	3.22%
KEX	74,200	1,155,600.00	6.87%
KGI	32,900	166,145.00	3.42%
KGI-R	16,100	81,305.00	1.67%
KISS	18,700	178,675.00	0.85%
KKP	211,400	14,197,250.00	5.13%
KKP-R	105,200	7,084,000.00	2.55%
KLINIQ-R	1,800	63,550.00	0.14%
KSL	115,300	418,822.00	5.49%
KTB	7,999,700	136,117,600.00	16.34%
KTB-R	2,435,200	41,746,150.00	4.98%
KTC	348,700	20,326,500.00	9.58%
KTC-R	330,200	19,287,525.00	9.07%

- ไม่รวมรายการขายชอร์ตของสมาชิกที่เป็นผู้ร่วมค้ำหน่วยลงทุน หรือผู้ดูแลสภาพคล่องของหน่วยลงทุนผู้กองทุนรวมอีทีเอฟเพื่อปัญหาบริษัทประเภทเพื่อทำกำไรจากส่วนต่างของราคาหรือเพื่อดูแลสภาพคล่อง แล้วแต่กรณี
- รายการที่ชื่อย่อหลักทรัพย์ต่อด้วย "-R" หมายถึง ข้อมูลธุรกรรมขายชอร์ตในเอ็นวีดีอาร์

ปริมาณหุ้นที่ขายชอร์ต (ต่อ) ข้อมูลการขายชอร์ต ณ วันที่ 20 กุมภาพันธ์ 2566

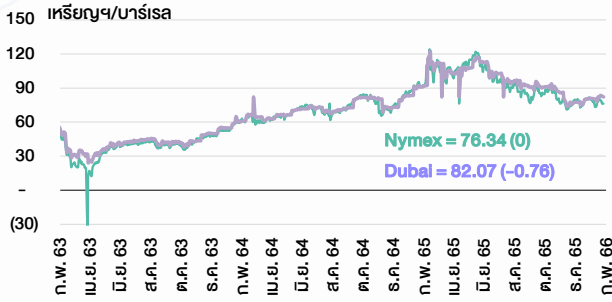
หลักทรัพย์	ปริมาณหุ้นที่ขายชอร์ต (หุ้น)	มูลค่าการขายชอร์ต (บาท)	% ปริมาณการขายชอร์ต เทียบกับปริมาณการซื้อขายแบบ Auto Matching
LANNA	12,100	185,930.00	2.26%
LH	2,785,300	27,231,475.00	17.48%
LHFG	92,200	106,952.00	2.78%
LOXLEY	23,000	49,220.00	7.26%
LPN	126,400	543,358.00	5.85%
LPN-R	299,200	1,290,266.00	13.85%
M	44,500	2,431,050.00	4.66%
M-R	108,200	5,919,925.00	11.32%
MAJOR	166,500	2,998,410.00	14.31%
MAJOR-R	105,500	1,896,360.00	9.07%
MBK	138,900	2,478,040.00	3.76%
MBK-R	707,200	12,663,170.00	19.13%
MC	17,500	208,250.00	1.03%
MEGA	101,200	4,847,000.00	6.26%
MEGA-R	93,500	4,468,025.00	5.79%
MINT	1,739,300	57,639,775.00	19.70%
MINT-R	577,700	19,109,775.00	6.54%
MTC	700,200	24,246,725.00	7.36%
MTC-R	765,500	26,610,600.00	8.04%
NER	807,800	4,796,040.00	5.31%
NER-R	647,300	3,880,145.00	4.25%
NETBAY	800	21,600.00	0.17%
NEX	47,200	821,830.00	1.18%
NEX-R	94,000	1,645,740.00	2.35%
NOBLE	105,600	565,365.00	6.31%
NRF	71,000	407,550.00	9.36%
NSL	6,900	171,030.00	0.69%
NTV	4,800	198,000.00	8.86%
NUSA	30,000	31,800.00	0.31%
ONEE	196,800	1,503,290.00	7.04%
ONEE-R	113,000	868,325.00	4.04%
OR	1,176,200	26,427,620.00	6.54%
OR-R	2,745,200	61,666,730.00	15.27%
ORI	277,600	3,255,070.00	4.66%
ORI-R	358,400	4,217,480.00	6.02%
OSP	1,303,800	39,639,850.00	9.44%
OSP-R	1,100,600	33,431,425.00	7.97%
OTO	10,000	171,000.00	0.80%
OTO-R	38,100	647,700.00	3.03%
PLANB	1,195,600	10,993,820.00	3.35%
PLANB-R	1,410,200	13,102,030.00	3.95%
PLAT	14,400	51,348.00	0.82%
PLAT-R	30,600	108,692.00	1.95%
PR9	21,400	430,140.00	3.95%
PRI-R	1,900	61,000.00	0.07%
PRM	290,900	2,281,940.00	3.09%
PSH	52,500	716,680.00	0.96%
PSH-R	125,300	1,724,310.00	2.28%
PSL	406,800	5,612,450.00	4.80%
PSL-R	791,100	10,891,840.00	9.33%
PTG	362,700	5,085,310.00	4.82%
PTG-R	251,500	3,534,570.00	3.34%
PTL	24,500	476,960.00	0.73%
PTL-R	147,800	2,929,400.00	4.76%
PTT	9,091,300	301,019,050.00	21.14%
PTT-R	514,200	17,045,275.00	1.20%
PTTEP	569,800	90,943,900.00	13.05%
PTTEP-R	356,900	56,911,150.00	8.17%
PTTGC	1,347,800	65,828,950.00	14.72%
PTTGC-R	1,254,300	61,275,600.00	13.70%
QTC	3,800	18,452.00	3.30%
RABBIT	358,200	408,884.00	1.92%
RABBIT-R	188,900	216,450.00	1.01%
RAM	2,200	119,050.00	4.00%
RATCH	181,100	7,742,025.00	13.56%
RATCH-R	3,400	14,425.00	0.25%
RBF	117,800	1,461,130.00	5.15%
RBF-R	126,200	1,570,970.00	5.52%
RCL	177,900	5,272,600.00	10.15%
RCL-R	82,400	2,450,300.00	4.70%
RJH	1,100	33,550.00	2.50%
RJH-R	1,100	33,550.00	2.50%
ROJNA	129,700	773,380.00	2.76%
RS	44,300	709,990.00	2.53%
S	40,900	80,285.00	1.28%
S-R	41,400	81,144.00	1.29%
SABINA	22,000	575,625.00	3.59%
SABINA-R	15,500	13,125.00	0.08%
SABUY	555,300	6,718,870.00	3.54%
SABUY-R	200	2,360.00	0.00%
SAK	104,200	772,835.00	1.65%
SAK-R	92,200	684,110.00	1.46%
SAMART	4,400	23,100.00	0.18%
SAPPE	2,900	148,925.00	0.98%
SAT	19,000	391,080.00	4.42%
SAWAD	303,700	16,672,500.00	4.58%
SAWAD-R	827,000	45,531,125.00	12.47%
SC	206,200	939,470.00	2.28%
SC-R	76,400	347,508.00	0.85%
SCB	558,300	55,864,375.00	4.27%
SCB-R	1,171,000	117,019,250.00	8.96%
SCC	26,500	8,997,500.00	5.10%
SCC-R	82,800	28,107,300.00	15.94%
SCCC	7,700	1,243,550.00	1.69%
SCCC-R	30,800	4,976,450.00	6.77%
SCGP	231,000	12,045,025.00	5.83%
SCGP-R	198,300	10,343,800.00	5.00%
SCN	200,700	405,592.00	17.96%
SGP	15,500	155,000.00	4.09%
SHR	204,600	908,212.00	2.58%
SHR-R	190,000	842,010.00	2.40%
SINGER	2,155,900	41,151,070.00	1.31%

หลักทรัพย์	ปริมาณหุ้นที่ขายชอร์ต (หุ้น)	มูลค่าการขายชอร์ต (บาท)	% ปริมาณการขายชอร์ต เทียบกับปริมาณการซื้อขายแบบ Auto Matching
SINGER-R	659,000	13,313,150.00	0.40%
SIRI	668,000	1,220,797.00	1.16%
SIRI-R	225,800	413,214.00	0.39%
SIS	4,000	101,000.00	8.23%
SISB	12,600	322,650.00	1.67%
SISB-R	37,400	954,700.00	4.95%
SJWD	62,000	1,225,790.00	5.56%
SJWD-R	34,600	681,620.00	3.10%
SKR	35,700	348,035.00	1.57%
SMPC	39,600	477,800.00	1.15%
SMPC-R	13,000	157,300.00	0.38%
SNC	34,700	505,310.00	0.83%
SNNP	49,200	1,241,695.00	1.25%
SNNP-R	15,000	376,100.00	0.38%
SOLAR	14,200	12,638.00	1.60%
SPA	16,900	192,660.00	4.95%
SPA-R	32,100	362,730.00	9.41%
SPALI	591,200	14,276,630.00	13.64%
SPALI-R	87,700	2,104,800.00	2.02%
SPCG	3,000	42,900.00	1.68%
SPRC	270,600	3,033,600.00	8.03%
SPRC-R	325,800	3,648,960.00	9.67%
SSP	194,200	1,820,370.00	12.91%
SSP-R	32,400	306,180.00	2.15%
STA	773,100	19,059,420.00	4.25%
STA-R	583,900	14,525,730.00	3.21%
STANLY	500	90,000.00	1.02%
STARK	1,271,200	3,377,482.00	1.65%
STEC	617,500	8,021,950.00	6.54%
STEC-R	186,600	2,423,840.00	1.98%
STGT	321,900	3,587,860.00	1.30%
STGT-R	58,000	638,000.00	0.23%
STPI	54,900	259,698.00	8.68%
SUC	2,000	61,000.00	10.36%
SUPEREIF	7,000	68,250.00	11.46%
SUSCO	56,200	215,272.00	1.41%
SUSCO-R	88,800	338,062.00	2.23%
SYNEX	21,400	348,610.00	3.95%
SYNEX-R	28,300	462,520.00	5.22%
TASCO	712,800	13,387,550.00	4.44%
TCAP	81,300	3,475,575.00	7.27%
TCAP-R	50,400	2,154,600.00	4.51%
TCC	39,600	35,029.00	1.90%
TEAMG-R	91,800	894,385.00	1.04%
TFG	72,500	386,150.00	1.46%
TFG-R	92,000	488,980.00	1.86%
THANI	564,100	2,270,764.00	6.32%
THANI-R	972,900	3,928,052.00	10.90%
THCOM	175,800	2,788,660.00	4.94%
THCOM-R	23,800	376,040.00	0.67%
THG	37,600	2,597,850.00	1.55%
THG-R	11,200	772,550.00	0.46%
TIDCOR	1,844,900	53,016,675.00	12.22%
TIDCOR-R	433,800	12,459,575.00	2.67%
TIPH	105,600	5,164,225.00	5.81%
TIPH-R	10,200	501,150.00	0.56%
TISCO	222,700	22,559,500.00	6.38%
TISCO-R	82,400	8,328,250.00	2.36%
TKC	17,500	397,750.00	0.72%
TKN	93,600	1,015,250.00	2.48%
TKS	73,100	953,920.00	1.68%
TKS-R	16,800	215,430.00	0.39%
TLI	255,100	3,596,910.00	5.10%
TOA	41,000	1,336,950.00	2.16%
TOA-R	79,800	2,649,475.00	4.20%
TOP	391,800	22,364,475.00	12.86%
TOP-R	215,900	12,309,250.00	7.09%
TPIPL	519,900	900,045.00	3.71%
TPIPP	273,100	919,662.00	15.06%
TQM	28,800	1,171,050.00	6.29%
TQM-R	10,900	441,450.00	2.38%
TSE	61,700	154,068.00	1.82%
TTA	186,200	1,431,690.00	6.19%
TTA-R	249,200	1,915,560.00	8.29%
TTB	43,667,100	60,593,798.00	20.23%
TTB-R	31,700	43,989.00	0.01%
TTCL	12,800	57,760.00	2.28%
TTW	194,100	1,829,895.00	10.18%
TTW-R	178,500	1,685,235.00	9.36%
TUJ	1,858,200	29,428,110.00	10.56%
TU-R	465,900	7,409,310.00	2.65%
TVO	53,600	1,541,000.00	7.30%
UBE	61,700	93,167.00	1.59%
UNIQ	10,400	47,156.00	4.43%
UTP	7,500	112,100.00	2.83%
UTP-R	5,300	79,040.00	2.00%
UV-R	21,200	69,572.00	3.02%
UVAN	16,000	127,565.00	1.62%
VGI	821,200	3,626,966.00	3.13%
VGI-R	3,315,800	14,711,730.00	12.65%
VIBHA	418,600	1,127,104.00	15.33%
VIBHA-R	88,800	237,984.00	3.25%
WHA	2,458,600	9,465,034.00	15.38%
WHA-R	1,429,500	5,517,870.00	8.94%
WHAUP	92,800	375,362.00	8.66%
WICE	152,700	1,573,480.00	4.57%
WICE-R	600	6,180.00	0.02%
WORK	4,000	71,200.00	4.17%
WORK-R	2,400	42,940.00	2.50%
XO	32,300	429,920.00	10.40%
XO-R	900	12,020.00	0.29%
XPG	90,600	118,686.00	0.87%

- ไม่รวมรายการขายชอร์ตของสมาชิกที่เป็นผู้ร่วมค้าหน่วยลงทุน หรือผู้ดูแลสภาพคล่องของหน่วยลงทุนของกองทุนรวมอีทีเอฟเพื่อบัญชีบริษัทประเภทเพื่อทำกำไรจากส่วนต่างของราคาหรือเพื่อดูแลสภาพคล่อง แล้วแต่กรณี
- รายการที่ชื่อย่อหลักทรัพย์ด้วย "-R" หมายถึง ข้อมูลธุรกรรมขายชอร์ตในเอ็นวีดีอาร์

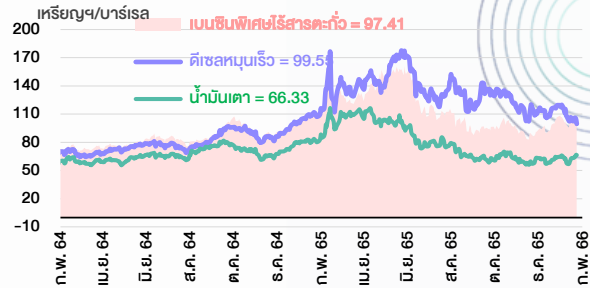
ที่มา : set.or.th

ราคาน้ำมันดิบ



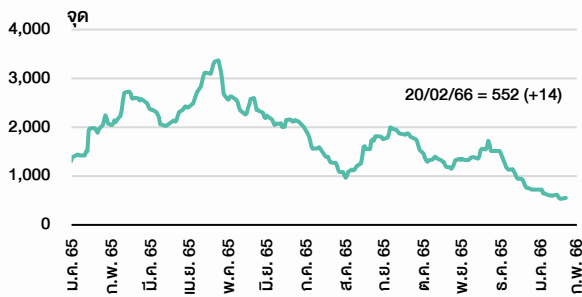
ที่มา : TQ professional

ราคายาลักน้ำมันสำเร็จรูปตลาดสิงคโปร์



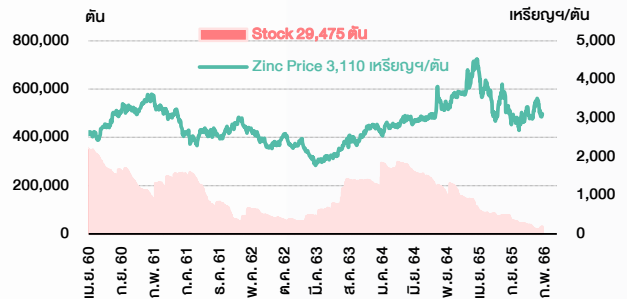
ที่มา : TOP

ดัชนีค่าระวาง BDI



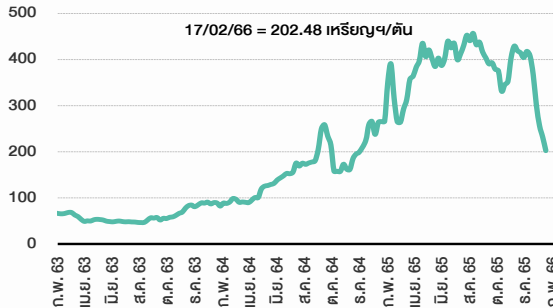
ที่มา : TQ professional

ราคาสังกะสี



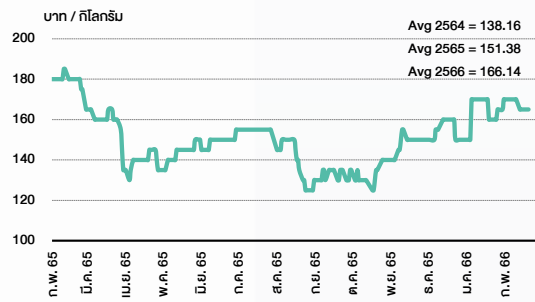
ที่มา : lme.co.uk

ราคาก๊าซหุงต้ม



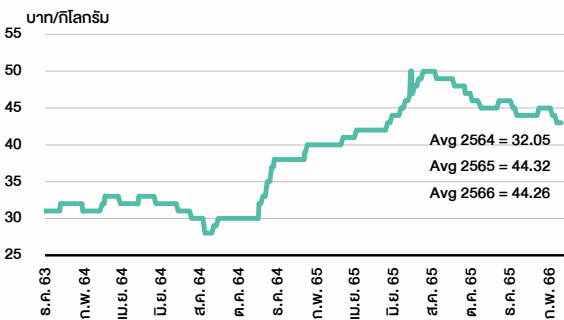
ที่มา : BANPU

ราคากุ้งขาว 61-70 ตัว/กก.



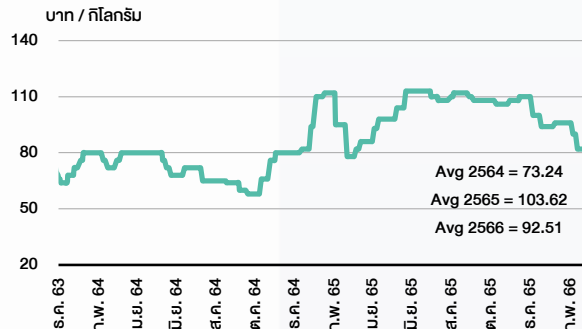
ที่มา : สำนักงานเศรษฐกิจการเกษตร

ราคาไก่เป็ด



ที่มา : สำนักงานเศรษฐกิจการเกษตร

ราคาหมู



ที่มา : สำนักงานเศรษฐกิจการเกษตร

STOCK CALENDAR

BY RESEARCH DIVISION

21 กุมภาพันธ์ 2566

February 2023					
Monday	Tuesday	Wednesday	Thursday	Friday	
20 XB CIG 1,000:1CB @B1,000 XD WHABT @B0.1730 XE RABBIT-W4 0.012:1w @B5.067 (final, "SP") XR PROSPECT 1:0.4775n @B9.70 New shares trading JCK 86,419,748 shrs (pp) SUTHA 62,393,057 shrs (xr)	21 New list - Financials Chase Asia (CHASE) 1,985,442m shrs B0.50 par (IPO 562m shrs @B2.90) XD IRPC @B0.03 New shares trading CHO 12,626,262 shrs (pp) PPPM 67,796,608 shrs (pp) SA 7,055,757 shrs (w) SJWD 791,020,363 shrs (pp)	22 Last trading day YGG-W1 XB TRITN 46,365:1CB @B1,000 XD ADVANC @B4.24 IMPACT @B0.21 MC @B0.45 XW TRITN 1:6,000 @free Conversion PACE-W2 1:1w @B2.00 (final)	23 Delist PACE-W2 XD GGC @B0.25 INOX @B0.0243 INTUCH @B1.56 SCCC @B9.00 TOP @B1.70 XE YGG-W1 1:1w @B12.00 (final, "SP")	24 XD GPSC @B0.30 GLOBAL 0.2546296296 GLOBAL 24 existing: 1STD INETREIT @B0.2007 XN BTSGIF @B0.162	
27 XD AMATAR @B0.0330 BOL @B0.165 GVREIT @B0.1980 PTTCG @B0.25 XN AMATAR @B0.12	28 XD ASK @B1.44 CPNREIT @B0.0607 DELTA @B4.00 ITC @B0.20 OR @B0.15 VGI @B0.04 XN CPNREIT @B0.2593 Conversion CSC 1:1 NVD-W2 1:1w @B2.52 NVD-W3 1:1w @B2.64 SAWAD-W2 1.017:1w @B98.292				

March 2023					
Monday	Tuesday	Wednesday	Thursday	Friday	
		1 XD BBGI @B0.05 BKKCP @B0.18 GULF @B0.60 KDH @B0.75 LPN @B0.12 MIPF @B0.32 THANI @B0.17	2 XD CPTGF @B0.1615 EGATIF @B0.0918 HENG @B0.0666 IFS @B0.1633 INSET @B0.05 JASIF @B0.23 KBSPIF @B0.174 KSL @B0.07 MBAX @B0.38 PHOL @B0.12 PM @B0.28 PT @B0.35 PTT @B0.70 SNC @B0.40 SPVI @B0.175 TASC0 @B1.00 TFFIF @B0.1032 TFM @B0.08 TIF1 @B0.1400 TTLPF @B0.4220 XO @B0.21	3 Last trading day ZIGA-W1 XD DRT @B0.26 MST @B0.61 SPRIME @B0.1600 TU @B0.44 XN TLHPF @B0.10	
6 PUBLIC HOLIDAY (Makha Bucha Day)	7 XE ZIGA-W1 1:1w @B1.00 (final, "SP")	8 XD NKI @B0.277778 NKI 36 existing: 1STD @free	9 Last trading day ALPHAX-W4	10	
13 XD AI @B0.20 BH @B2.35 BH-P @B2.35 XE ALPHAX-W4 1:1w @B1.00 (final, "SP")	14 XD TNP @B0.045 Conversion RABBIT-W4 0.012:1w @B5.067 (final)	15 Delist RABBIT-W4	16	17	
20 Conversion YGG-W1 1:1w @B12.00 (final)	21 Delist YGG-W1 XD PROSPECT @B0.22	22 XR JKN 2:1n @B3.00	23	24	

ANTI-CORRUPTION PROGRESS INDICATOR

คำอธิบายผลการประเมินแต่ละระดับ

ระดับที่ 1 มีนโยบาย (Committed)

มีคำมั่นหรือมติคณะกรรมการในเรื่องการดำเนินธุรกิจที่จะไม่มีส่วนเกี่ยวข้องกับการทุจริตและการดูแลให้บริษัทปฏิบัติตามกฎหมายที่เกี่ยวข้อง

ระดับที่ 2 ประกาศเจตนารมณ์ (Declared)

มีการประกาศเจตนารมณ์เข้าเป็นแนวร่วมปฏิบัติของภาคเอกชนไทยในการต่อต้านการทุจริต (CAC) หรือโครงการต่อต้านทุจริตที่กำหนดให้องค์กรต้องมีกระบวนการในทำนองเดียวกัน

ระดับที่ 3 มีมาตรการป้องกัน (Established)

มีมาตรการป้องกัน การประเมินความเสี่ยง การสื่อสารและฝึกอบรมแก่พนักงาน รวมทั้งการดูแลให้มีการดำเนินการและการทบทวนความเหมาะสมของมาตรการอย่างสม่ำเสมอ

ระดับที่ 4 ได้รับการรับรอง (Certified)

มีการสอบทานจากคณะกรรมการตรวจสอบหรือผู้สอบบัญชีที่สำนักงาน ก.ล.ต. ให้ความเห็นชอบ และได้รับการรับรองหรือผ่านการตรวจสอบเพื่อให้ความเชื่อมั่นอย่างเป็นอิสระจากหน่วยงานภายนอก (เช่น CAC)

ระดับที่ 5 ขยายผลสู่ผู้ที่เกี่ยวข้อง (Extended)

มีการขยายผลการดำเนินนโยบายต่อต้านการทุจริตสู่ผู้ที่เกี่ยวข้องในห่วงโซ่อุปทาน และการเปิดเผยข้อมูลเกี่ยวกับกรณีทุจริตที่เกิดขึ้นเปิดเผยบ้างแต่ไม่มีนโยบายที่ชัดเจน

ไม่เปิดเผยหรือไม่มีนโยบาย

CG SCORE: การจัดอันดับบรรษัทภิบาล

คำอธิบายผลการประเมินแต่ละระดับ

ระดับคะแนน 5 (90-100) : ดีเลิศ



ระดับคะแนน 4 (80-89) : ดีมาก



ระดับคะแนน 3 (70-79) : ดี



NR. : ไม่ปรากฏชื่อในรายงาน CGR

"Disclaimer: การเปิดเผย (ก) ผลสำรวจในเรื่องการกำกับดูแลกิจการ (Corporate Governance Report) ที่จัดทำโดยสมาคมส่งเสริมสถาบันกรรมการบริษัทไทย (IOD) และ (ข) ผลการประเมินดัชนีชี้วัดความดีความชอบในการป้องกันการมีส่วนเกี่ยวข้องกับการทุจริตคอร์รัปชัน (Anti-Corruption Progress Indicators) ที่จัดทำโดยสถาบันที่เกี่ยวข้อง ซึ่งมีการเปิดเผยโดยสำนักงานคณะกรรมการกำกับหลักทรัพย์และตลาดหลักทรัพย์นี้ เป็นการสำรวจและประเมินโดยสมาคมหรือสถาบันที่เกี่ยวข้องจากข้อมูลที่ได้รับจากบริษัทจดทะเบียนตามที่บริษัทจดทะเบียนได้ระบุใน (ก) แบบแสดงข้อมูลตามหลักเกณฑ์ Corporate Governance Report of Thai Listed Companies (CGR) ประจำปี และ (ข) แบบแสดงข้อมูลเพื่อการประเมิน Anti-Corruption ซึ่งได้อ้างอิงข้อมูลจากแบบแสดงรายการข้อมูลประจำปี (แบบ 56-1) รายงานประจำปี (แบบ 56-2) หรือในเอกสารหรือรายงานอื่นที่เกี่ยวข้องของบริษัทจดทะเบียนนั้น แล้วแต่กรณี โดยเป็นการสำรวจและประเมินจากข้อมูลของบริษัทจดทะเบียนที่มีการเปิดเผยต่อสาธารณะ และเป็นข้อมูลที่ผู้ลงทุนทั่วไปสามารถเข้าถึงได้ และเป็นการดำเนินการตามนโยบายของสำนักงานคณะกรรมการกำกับหลักทรัพย์และตลาดหลักทรัพย์

ทั้งนี้ ผลการสำรวจหรือผลการประเมินดังกล่าวเป็นการนำเสนอในมุมมองของ IOD หรือสถาบันที่เกี่ยวข้องซึ่งเป็นบุคคลภายนอก โดยมีได้เป็นการประเมินการปฏิบัติของบริษัทจดทะเบียนในตลาดหลักทรัพย์แห่งประเทศไทย และมีได้ใช้ข้อมูลภายในเพื่อการประเมินแต่อย่างใด

เนื่องจากผลสำรวจหรือผลการประเมินดังกล่าวเป็นเพียงผลสำรวจหรือผลการประเมิน ณ วันที่ปรากฏในผลสำรวจหรือผลการประเมินเท่านั้น ดังนั้น ผลสำรวจหรือผลการประเมินจึงอาจเปลี่ยนแปลงได้ภายหลังวันดังกล่าว หรือเมื่อข้อมูลที่เกี่ยวข้องมีการเปลี่ยนแปลง ทั้งนี้ บริษัทหลักทรัพย์ [ม] มิได้ยืนยัน ตรวจสอบ หรือรับรองความถูกต้องครบถ้วนของผลสำรวจหรือผลการประเมินดังกล่าวแต่อย่างใด"

CG SCORE: การจัดอันดับบริษัทกษา



AAV	AUCT	BRR	CPF	EPG	HANA	KKP	METCO	NYT	PR9	S	SE-ED	SST	THANI	TQM	U
ADVANC	AWC	BTS	CPI	ETC	HARN	KSL	MFEC	OISHI	PREB	S&J	SELIC	STA	THCOM	TRC	UAC
AF	AYUD	BTW	CPN	FPI	HMPRO	KTB	MINT	OR	PRG	SAAM	SENA	STEC	THG	TRU	UBIS
AH	BAFS	BWG	CRC	FPT	ICC	KTC	MANO	ORI	PRM	SABINA	SENAJ	STI	THIP	TRUE	UV
AIRA	BANPU	CENTEL	CSS	FSMART	ICHI	LALIN	MOONG	OSP	PROUD	SAMART	SHR	SUN	THRE	TSC	VGI
AKP	BAY	CFRESH	DDD	GBX	III	LANNA	MSC	OTO	PSH	SAMTEL	SIRI	SUSCO	THREL	TSR	VIH
AKR	BBL	CHEWA	DELTA	GC	ILINK	LH	MST	PAP	PSL	SAT	SIS	SUTHA	TIPI	TST	WACOAL
ALT	BCP	CHO	DEMCO	GCAP	ILM	LHFG	MTC	PCSGH	PTG	SC	SITHAI	SVI	TIPCO	TSTH	WAVE
AMA	BCPG	CIMBT	DRT	GFPT	INTUCH	LIT	MVP	PDG	PTT	SCB	SMK	SYMC	TISCO	TTA	WHA
AMATA	BDMS	CK	DTAC	GGC	IP	LPN	NCL	PDJ	PTTEP	SCC	SMPC	SYNTEC	TK	TTB	WHAUP
AMATAV	BEM	CKP	DUSIT	GLAND	IRPC	MACO	NEP	PG	PTTGC	SCCC	SNC	TACC	TKT	TTCL	WICE
ANAN	BGC	CM	EA	GLOBAL	ITEL	MAJOR	NER	PHOL	PYLON	SCG	SONIC	TASCO	TMT	TTW	WINNER
AOT	BGRIM	CNT	EASTW	GPI	IVL	MAKRO	NKI	PLANB	Q-CON	SCGP	SPALI	TCAP	TNDT	TU	ZEN
AP	BIZ	COM7	ECF	GPSC	JWD	MALEE	NOBLE	PLANET	QH	SCM	SPI	TEAMG	TNITY	TVDH	
ARIP	BKI	COMAN	ECL	GRAMMY	K	MBK	NSI	PLAT	QTC	SDC	SPRC	TFMAMA	TOA	TVI	
ARROW	BOL	COTTO	EE	GULF	KBANK	MC	NVD	PORT	RATCH	SEAFCO	SPVI	TGH	TOP	TVO	
ASP	BPP	CPALL	EGCO	GUNKUL	KCE	MCOT	NWR	PPS	RS	SEAOIL	SSSC	THANA	TPBI	TWPC	



2S	APCS	BEYOND	CMC	ESSO	HTC	JMART	LHK	NBC	PMTA	RT	SGF	SRICHA	TIGER	TRT	WP
7UP	APURE	BFIT	COLOR	ESTAR	HYDRO	JMT	LOXLEY	NCAP	PPP	RWI	SIAM	SSC	TITLE	TSE	XO
ABICO	AQUA	BJC	CPL	ETE	ICN	KBS	LRH	NCH	PPPM	S11	SINGER	SSF	TKN	TVT	XPG
ABM	ASAP	BJCHI	CPW	FE	IFS	KCAR	LST	NETBAY	PRIME	SA	SKE	STANLY	TKS	TWP	YUASA
ACE	ASEFA	BLA	CRD	FLOYD	IMH	KEX	M	NEX	PRIN	SAK	SKN	STGT	TM	UEC	
ACG	ASIA	BR	CSC	FN	IND	KGI	MATCH	NINE	PRINC	SALEE	SKR	STOWER	TMC	UMI	
ADB	ASIAN	BROOK	CSP	FNS	INET	KIAT	MBAX	NRF	PSG	SAMCO	SKY	STPI	TMD	UOBKH	
AEONTS	ASIMAR	CBG	CWT	FORTH	INSET	KISS	MEGA	NTV	PSTC	SANKO	SLP	SUC	TMI	UP	
AGE	ASK	CEN	DCC	FSS	INSURE	KOOL	META	OCC	PT	SAPPE	SMIT	SWC	TMLL	UPF	
AHC	ASN	CGH	DCON	FTE	IRC	KTIS	MFC	OGC	PTECH	SAWAD	SMT	SYNEX	TNL	UPOIC	
AIT	ATP30	CHARAN	DHOUSE	FVC	IRCP	KUMWEL	MGT	PATO	QLT	SCI	SNP	TAE	TNP	UTP	
ALL	B	CHAYO	DOD	GEL	IT	KUN	MICRO	PB	RBF	SCN	SO	TAKUNI	TOG	VCOM	
ALLA	BA	CHG	DOHOME	GENCO	ITD	KWC	MILL	PICO	RCL	SCP	SORKON	TCC	TPA	VL	
ALUCON	BAM	CHOTI	DV8	GJS	J	KWM	MITSIB	PIMO	RICHY	SE	SPA	TCMC	TPAC	VPO	
AMANAH	BC	CHOW	EASON	GYT	JAS	L&E	MK	PJW	RML	SFLEX	SPC	TEAM	TPCS	VRANDA	
AMARIN	BCH	CI	EFORL	HEMP	JCK	LDC	MODERN	PL	ROUNA	SFP	SPCG	TFG	TPS	WGE	
APCO	BEC	CIG	ERW	HPT	JCKH	LEO	MTI	PM	RPC	SFT	SR	TFI	TRITN	WIK	



A	AS	BROCK	CMAN	EP	HUMAN	KASET	M-CHAI	NNCL	PRAKIT	SGP	SQ	TNH	TTI	WIN	
AI	AU	BSBM	CMO	F&D	IHL	KCM	MCS	NOVA	PRAPAT	SICT	SSP	TNR	TYCN	WORK	
AIE	B52	BSM	CMR	FMT	IIG	KK	NDX	PRECHA	SIMAT	STAR	STARK	TOPP	UKEM	WPH	
AJ	BEAUTY	BTNC	CPT	GIFT	INGRS	KKC	MJD	NUSA	PTL	SISB	STC	TPCH	UMS	YGG	
ALPHAX	BGT	BYD	CRANE	GLOCON	INOX	KWI	MORE	PAF	RJH	SK	SUPER	TIPIPL	UNIQU	ZIGA	
AMC	BH	CAZ	CSR	GREEN	JAK	KYE	MUD	PF	RP	SMART	SVOA	TPIP	UPA		
APP	BIG	CCP	D	GSC	JR	LEE	NC	PK	RPH	SOLAR	TC	TPLAS	UREKA		
AO	BLAND	CGD	EKH	GTB	JTS	LPH	NDR	PLE	RSP	SPACK	TCCC	TPOLY	VIBHA		
ARIN	BM	CITY	EMC	HTECH	JUBILE	MATI	NFC	PPM	SABUY	SPG	THMUI	TQR	W		

Anti-corruption Progress Indicator

ได้รับการรับรอง

2S	AYUD	BSBM	CPN	FPI	HENG	KBS	MATCH	NOBLE	PM	QH	SE-ED	SSF	THANI	TPCS	UOBKH
7UP	B	BTS	CRC	FPT	HMPRO	KCAR	MBAX	NOK	PPP	QLT	SELIC	SSP	THCOM	TPP	UPF
ADVANC	BAFS	BWG	CSC	FSMART	HTC	KCE	MBK	NSI	PPPM	QTC	SENA	SSSC	THIP	TRU	UV
AF	BAM	CEN	DCC	FSS	ICC	KGI	MC	NWR	PPS	RATCH	SGP	SST	THRE	TRUE	VGI
AI	BANPU	CENTEL	DELTA	FTE	ICHI	KKP	MCOT	OCC	PR9	RML	SINGER	STA	THREL	TSC	VIH
AIE	BAY	CFRESH	DEMCO	GBX	IFS	KSL	META	OGC	PREB	RWI	SIRI	STGT	TIDLOR	TSTE	WACOAL
AIRA	BBL	CGH	DIMET	GC	III	KTB	MFC	ORI	PRG	S&J	SITHAI	STOWER	TIPCO	TSTH	WHA
AJ	BCH	CHEWA	DRT	GCAP	ILINK	KTC	MFEC	PAP	PRINC	SAAM	SKR	SUSCO	TISCO	TTA	WHAUP
AKP	BCP	CHOTI	DTAC	GEL	INET	KWI	MILL	PATO	PRM	SABINA	SMIT	SVI	TKS	TTB	WICE
AMA	BCPG	CHOW	DUSIT	GFPT	INSURE	L&E	MINT	PB	PROS	SAPPE	SMK	SYMC	TKT	TTCL	WIK
AMANAH	BE8	CIG	EA	GGC	INTUCH	LANNA	MONO	PCSGH	PSH	SAT	SMPC	SYNTEC	TMILL	TU	XO
AMATA	BEC	CIMBT	EASTW	GJS	IRC	LH	MOONG	PDG	PSL	SC	SNC	TAE	TMT	TVDH	YUASA
AMATAV	BEYOND	CM	EGCO	GPI	IRPC	LHFG	MSC	PDJ	PSTC	SCB	SNP	TAKUNI	TNITY	TVI	ZEN
AP	BGC	CMC	EP	GPSC	ITEL	LHK	MST	PG	PT	SCC	SORKON	TASCO	TNL	TVO	ZIGA
APCS	BGRIM	COM7	EPG	GSTEEL	IVL	MTC	PHOL	PTG	SCCC	SPACK	TCAP	TNP	TWPC		
AS	BKI	COTTO	ERW	GULF	JKN	LRH	MTI	PK	PTT	SCG	SPALI	TCMC	TNR	U	
ASIAN	BLA	CPALL	ESTAR	GUNKUL	JR	M	NBC	PL	PTTEP	SCGP	SPC	TFG	TOG	UBE	
ASK	BPP	CPF	ETE	HANA	K	MAJOR	NEP	PLANB	PTTGC	SCM	SPI	TFI	TOP	UBIS	
ASP	BROOK	CPI	FE	HARN	KASET	MAKRO	NINE	PLANET	PYLON	SCN	SPRC	TFMAMA	TOPP	UEC	
AWC	BRR	CPL	FNS	HEMP	KBANK	MALEE	NKI	PLAT	Q-CON	SEAOIL	SRICHA	TGH	TPA	UKEM	

ประกาศเจตนา

AH	B52	CPW	ECF	FLOYD	J	KEX	NCAP	OR	SAK	SUPER	TMI	VARO			
ALT	CH	DDD	EKH	GLOBAL	JMART	KUMWEL	NOVA	PIMO	SIS	SVT	TQM	VIBHA			
APCO	CI	DHOUSE	ETC	ILM	JMT	LDC	NRF	PLE	SSS	TKN	TRT	W			
ASW	CPR	DOHOME	EVER	INOX	JTS	MEGA	NUSA	RS	STECH	TMD	TSI	WIN			