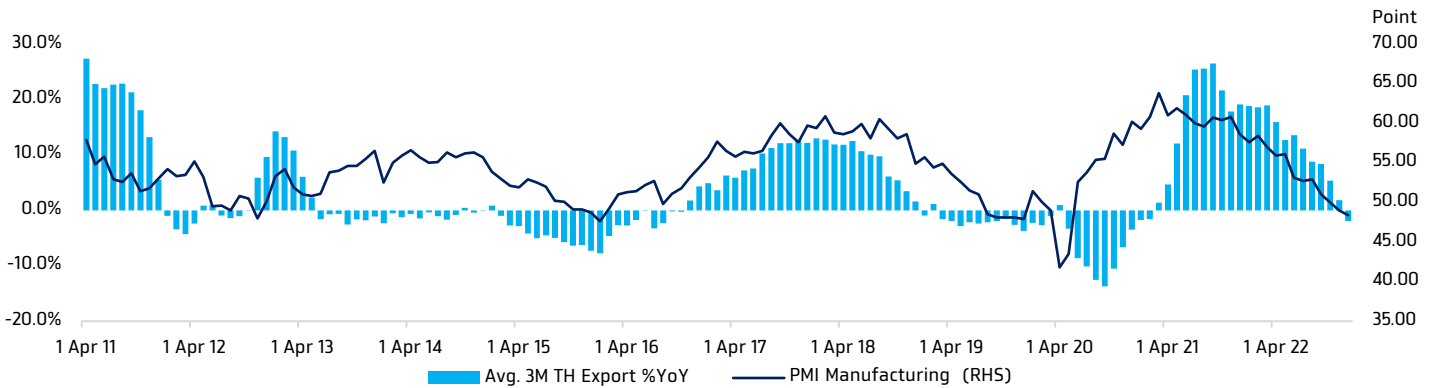


Chart of the Day

PMI Manufacturing มีแนวโน้มฟื้นตัว หุน Sentiment เชิงบวกหุ้นกลุ่มส่งออก

การฟื้นตัวของ US PMI Manufacturing Index ซึ่งเป็นคู่ค้าหลักของไทย จะช่วยหนุนการส่งออกกลับมาขยายตัว



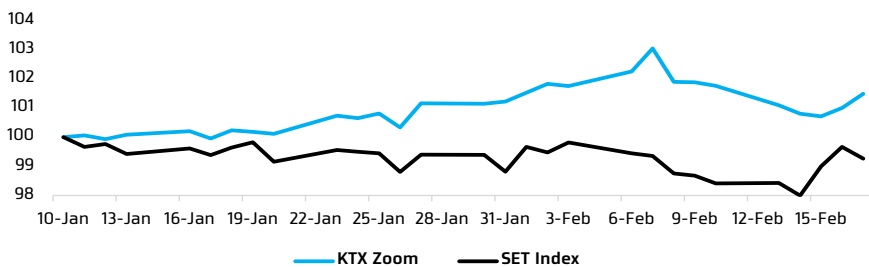
Today's dominant ideas

คาด SET Index มีแนวโน้มแกว่งตัวขึ้นทดสอบ 1,670 จุด โดยมีกรอบการเคลื่อนไหวที่ 1,650–1,670 จุด ปัจจัยบวกวันนี้ คือ การรายงานตัวเลขดัชนี PMI ภาคการผลิตเบื้องต้นเดือน ก.พ. ของสหรัฐฯ ซึ่งมีความสัมพันธ์เชิงบวกต่อภาคส่งออกของไทย ทั้งนี้ Consensus คาดจะปรับสูงขึ้นจาก 46.90 สู่ระดับ 47.10 อิงข้อมูลในอดีต เมื่อใดที่ดัชนี PMI ภาคการผลิตสหรัฐฯ ขยับขึ้นเหนือระดับขยายตัวที่ 50.00 การส่งออกไทยก็จะมีโอกาสขยายตัวในระยะถัดไป ทลยุทธ์ลงทุนวันนี้ แนะนำ หุ้นกลุ่มส่งออก ITC KCE STA

Strategic daily picks

- ITC** ปิด 31.00 บาท/แนวต้าน 32.50 บาท  
บริษัทฯ คาดการณ์ยอดขายปี 2023E เติบโต 15.00%–17.00% โดยมีแผนการขยายตลาดไปยังประเทศจีน ซึ่งแนวโน้มเศรษฐกิจฟื้นตัว หลังจากเปิดประเทศ
- KCE** ปิด 47.25 บาท/แนวต้าน 49.75 บาท  
ราคาหุ้นกำลังสร้าง Reversal Pattern หลังจากปรับตัวลงตอบรับผลการดำเนินงาน 4Q22 ที่ต่ำกว่าคาด ระยะสั้นราคามีโอกาสปรับขึ้นทดสอบแนวต้านบริเวณ 49.75–50.00 บาท
- STA** ปิด 25.00 บาท/แนวต้าน 26.25 บาท  
รับโมเมนตัมเชิงบวกทำไร 4Q22 ดีกว่าคาดถึงกว่า 3.0 เท่าตัว YoY และ 988 ล้านบาท การเปิดประเทศของจีน คาดว่าจะหนุนอุปสงค์ยางพาราทำให้ฟื้นตัวต่อเนื่อง

KTX Zoom Performance<sup>1</sup>



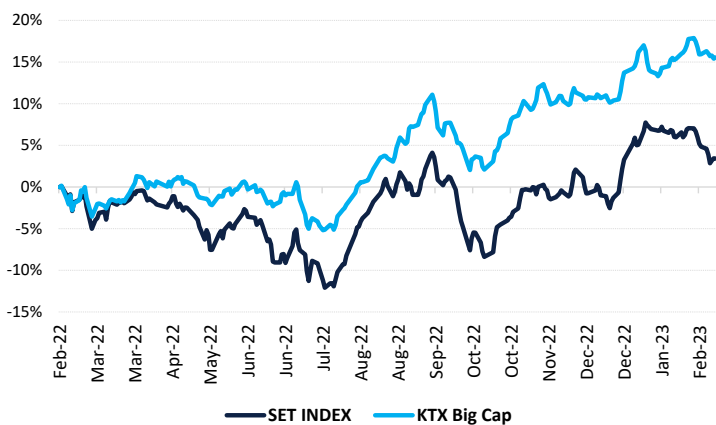
	1 Week	1 Month	YTD
KTX Zoom	-0.36%	1.16%	1.39%
SET Index	-0.41%	-1.65%	-1.27%

## KTX Zoom's Daily Picks Follow-Up

Stock	Recommendation Date	Closing Price	Unrealized Gain/Loss	Recommendation
SAT	14-Feb-23	20.70	-1.43%	แนะนำถือ ราคาหุ้นมีแนวโน้มกลับตัว โดยมีแนวต้านที่ 21.50 บาท
BA	15-Feb-23	13.70	-3.52%	
BCH	15-Feb-23	21.40	2.39%	
CPN	15-Feb-23	72.00	-2.37%	
AOT	16-Feb-23	73.00	0.00%	
BDMS	16-Feb-23	30.00	2.56%	
CENTEL	16-Feb-23	54.25	-1.36%	
BJC	17-Feb-23	37.50	-0.66%	
COM7	17-Feb-23	29.25	0.00%	
SNNP	17-Feb-23	25.50	2.00%	
KBANK	20-Feb-23	139.00	0.36%	
KKP	20-Feb-23	67.50	1.50%	
SCGP	20-Feb-23	52.25	0.48%	

## Big Cap Tactical Picks Portfolio

## 12-MONTH ROLLING RETURN



In

-

Out

CPALL

## Portfolio Performance

Gain/loss %	5.50%
Gain/loss relative to SET %	4.40%
YTD return	1.30%

## Stocks in portfolio

CRC, AWC, BGRIM, CENTEL, BH, BEM, AOT, BBL, LH, HANA, CPN, SAWAD, MINT, TTB, BDMS, PLANB, NEX

<sup>1</sup> หุ้นแนะนำรายวันใน KTX Zoom จำนวนอัตราผลตอบแทนสะสม (เฉพาะส่วนต่างราคาหุ้น) โดยกำหนดให้ราคาเปิดของหุ้นในวันคำแนะนำเป็นราคาต้นทุน และปิด position เมื่อครบ 5 วันทำการ นับตั้งแต่วันที่เริ่มต้นแนะนำ เว้นแต่มีคำแนะนำใหม่ก่อนครบกำหนดลงทุน และ/หรือตัดขาดทุนทันที เมื่อผลตอบแทนติดลบ 5%

<sup>2</sup> Win Rate คือ อัตราร้อยละของคำแนะนำที่ให้อัตราผลตอบแทนเป็นบวก สำหรับระยะเวลาการลงทุน 5 วันทำการ เทียบกับคำแนะนำทั้งหมด

<sup>3</sup> Avg. Return/trade คือ อัตราผลตอบแทนเฉลี่ยต่อการแนะนำหุ้น 1 หลักทรัพย์

## World Market Summary

Market	Last	Change	% Change	
SET Index	1,657.69	6.02	0.36%	แรงซื้อหุ้นที่ร่วงแรงก่อนหน้าในกลุ่มธนาคาร ชื่นส่วนอิเล็กทรอนิกส์ สื่อ
SET50 Index	991.60	1.16	0.12%	รวมถึงกลุ่ม JMART หนุน SET ปิดบวก มูลค่าซื้อขาย 5.34 หมื่นล้านบาท
<b>US Markets</b>				
S&P500				ตลาดหุ้นสหรัฐฯ ปิดทำการ เนื่องในวันประธานาธิบดี
NASDAQ		Closed		
DJIA				
<b>European Markets</b>				
FTSE 100	8,014.31	9.95	0.12%	ตลาดหุ้นยุโรปปิดผสมผสาน กลุ่มเหมืองแร่ปรับขึ้น จากความหวังอุปสงค์
CAC40	7,335.61	-12.11	-0.16%	จีนฟื้นตัว และภาวะชะงักงันอุปทานแร่ทั่วโลก แต่ความกังวลธนาคารกลาง
DAX	15,477.55	-4.45	-0.03%	สำคัญปรับดอกเบี้ยสูงกว่าคาด กดดันกลุ่มอุตสาหกรรมและกลุ่มเทคโนโลยี
<b>Commodities</b>				
NYMEX (USD/bbl)				ตลาดสินค้าโภคภัณฑ์ CBOT ปิดทำการ เนื่องในวันประธานาธิบดี
Brent (USD/bbl)		Closed		
Gold (USD/Ounce)				
BDI (Index)	552.00	+14.00	+2.60%	
<b>FX</b>				
U.S. Dollar Index		Closed		ค่าเงินบาทเมื่อเทียบกับดอลลาร์สหรัฐฯ แกว่งตัวในรอบแคบกว่าปกติ
USD/THB	34.41	-0.06	-0.16%	(34.32-34.49 บาท/ดอลลาร์สหรัฐฯ) เนื่องจากตลาดเงินสหรัฐฯ ปิดทำการ

## Economic Calendar

Country	Indicator	Previous	Consensus
UK	S&P Global Manufacturing PMI Flash FEB	48.80	49.30
EU	S&P Global Manufacturing PMI Flash FEB	47.00	47.50
US	S&P Global Manufacturing PMI Flash FEB	46.90	47.10
US	Existing Home Sales JAN	4.02mn	4.10mn

## หมายเหตุ:

Krungthai XSpring มีผู้ถือหุ้นใหญ่เป็นธนาคารกรุงไทย จำกัด (มหาชน) (KTB) และ บมจ. เอ็กซ์สปริง แคปปิตอล (XPG) ลูกค้าโปรดใช้วิจารณญาณในการตัดสินใจก่อนการลงทุนในหลักทรัพย์ KTB และ XPG

มีกรรมการของบริษัทเป็นกรรมการใน VNG, PACE, MAJOR, KBS, XPG, NVD, KTC, IVL, SAWAD, CI.

มีผู้บริหารของบริษัทเป็นกรรมการใน NFC

เป็นที่ปรึกษาทางการเงินใน XPG, TSE, STOWER, NVD, BTS, AHC, THCOM, BCP, ASW, RT, JKN.