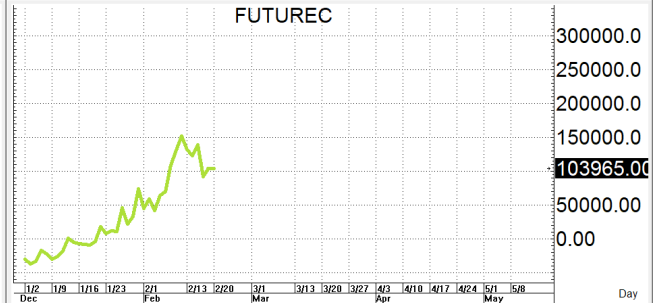
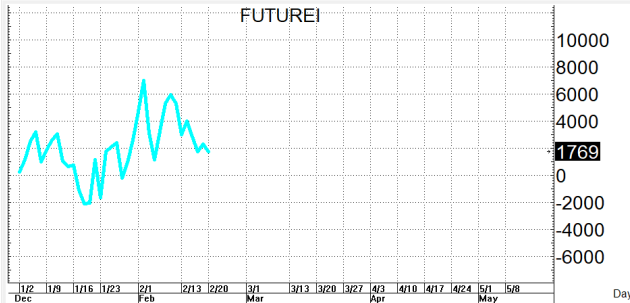
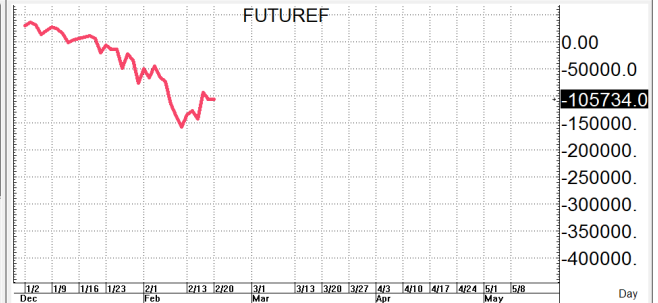


S50H23

989.3

S=984-979

R=992-997



TrinitySecurities-2 published on TradingView.com, Feb 21, 2023 08:57 UTC+7
 SET50 INDEX FUTURES (MAR 2023), 2h, TFEX, O:988.3 H:989.4 L:988.2 C:989.3 +1.0 (+0.10%)



กลยุทธ์: ปิดคloses เคลียแถวๆ เส้น 10 วันที่ 989+/- จึงทำให้สามารถเล่นได้ทั้ง 2 ข้างเลยขอวางแผนการเล่นตามนี้กล่าวคือ หากจะเล่นหน้าสั้น ก็ให้ OPEN SHORT ตอนดั้งมาแถวแนวต้านที่ให้แก่แล้วรอปิดทำกำไรตอนย่อตัวกลับลงมาในระหว่างวันโดยกำหนดจุดตัดขาดทุน หรือ CUT LOSS เมื่อขาดทุนเกิน 5 Points เพื่อทำ Risk-Control หรือเมื่อ S50H23 ปิดเหนือ 998 แต่ในทางกลับกันหากเกิดการย่อตัวลงมาก่อนก็ให้ไป bet OPEN LONG แถวๆ แนวรับที่ให้แก่แล้วรอไปขายทำกำไรตอนดีดกลับขึ้นมาในระหว่างวันแต่ก็ควรวาง Trailing stop ด้วยนะหากราคาออกจากต้นทุนเกิน 5 Points หรือเมื่อ S50H23 ลงมาปิดต่ำกว่า 978

รายงานฉบับนี้จัดทำขึ้นโดยข้อมูลที่น่าเชื่อถือและเป็นที่น่าเชื่อถือได้แต่ไม่ถือเป็นการยืนยันความถูกต้องและความสมบูรณ์ของ ข้อมูลนั้นๆ โดยบริษัทหลักทรัพย์ ทรินิตี้ จำกัด ผู้จัดทำ ขอสงวนสิทธิ์ในการเปลี่ยนแปลงความเห็นหรือประมาณการณต่างๆ ที่ปรากฏในรายงานฉบับนี้โดยไม่ต้องแจ้งล่วงหน้า รายงานฉบับนี้มีวัตถุประสงค์เพื่อให้ประกอบการตัดสินใจของนักลงทุน โดยไม่ได้เป็นการชี้นำหรือชักชวนให้นักลงทุนทำการซื้อหรือขาย หลักทรัพย์ หรือตราสารทางการเงินใดๆ ที่ปรากฏในรายงาน

สรุปตลาด SET50 Index Futures

	Price		Settlement Price			Volume	Open Interest
	Open	High	Low	Prior	Last		
S50G23	990.6	992.5	989.9	990.6	991.6	1	19
S50H23	988.7	991.0	986.0	988.4	989.3	0.7	123,988
S50J23	986.0	988.3	985.4	985.3	987.3	2	64
S50M23	987.0	988.9	984.3	986.6	987.5	0.7	14,850
S50U23	983.5	985.9	981.8	983.6	984.5	0.7	2,256
S50Z23	983.6	986.0	981.5	983.7	984.6	0.7	1,428

สรุปตลาด Currency Futures

	Price			Settlement Price			Volume	Open Interest
	Open	High	Low	Prior	Last	Change		
USDG23	34.59	34.59	34.30	34.54	34.40	-0.14	825	24,948
USDH23	34.45	34.48	34.18	34.44	34.30	-0.15	33,687	76,136
USDJ23	34.35	34.39	34.10	34.31	34.14	-0.15	5,112	4,587
USDM23	34.12	34.16	33.86	34.10	33.95	-0.15	13,009	36,350

สรุปยอดซื้อขายสุทธิ Futures ตามประเภทนักลงทุน (สัญญา)

	Foreign			Institution			Local		
	Long	Short	Net	Long	Short	Net	Long	Short	Net
SET50 Index Futures	53,401	52,811	590	21,740	22,278	-538	67,464	67,516	-52
Metal Futures	29,232	20,611	8,621	3,579	2,099	1,480	15,519	25,620	-10,101
Single Stock Futures	12,435	6,143	6,292	42,747	54,765	-12,018	52,805	47,079	5,726
Currency Futures	1	0	1	20,329	16,264	4,065	33,404	37,470	-4,066

สรุปตลาด Futures Gold & Oil Futures

	Price			Settlement Price		Volume	Open Interest
	High	Low	Close	Prior	Change		
GF10G23	30,200	30,000	30,170	30,040	120	1,903	2,526
GFG23	30,170	30,000	30,130	29,950	-10	51	175
GOH23	1,859	1,835	1,855	1,839	17	33,114	21,500
SVFH23	22	21	22	21	1	94	1,180
GF10J23	30,260	30,090	30,260	30,120	130	2,703	6,700
GFJ23	30,240	30,170	30,240	30,190	-160	37	169
GF10M23	30,290	30,120	30,290	30,160	130	1,401	4,225
GFM23	30,260	30,190	30,220	30,240	-20	58	117

SET50

	Expiration date	Days to maturity	Rf	FV of periodic dividend	Current spot	Fair future price	Current future price	Premium / Discount from fair price (pts)	premium / discount (%)	Premium / Discount from spot price (pts)
S50Z22	29-Dec-22	-54	1.58%	0.0	991.6	989.3	1007.94	18.7	1.9	16.3
S50H23	30-Mar-23	37	1.67%	15.2	991.6	978.1	989.1	11.0	1.1	-2.5
S50M23	29-Jun-23	128	1.79%	2.0	991.6	995.8	987.3	-8.5	-0.9	-4.3
S50U23	28-Sep-23	219	1.65%	17.3	991.6	984.2	984.3	0.1	0.0	-7.3

Gold

	Expiration date	Days to maturity	Current spot (USD)	Rf	Current FX	Fair future price	Current future price	Premium / Discount from fair price (Bt)	premium / discount (%)
GFZ22	29-Dec-22	-54	1,841.2	2.50%	34.46	30,047	29,705	-342	-1.1%
GFG23	27-Feb-23	6	1,841.2	2.53%	34.46	30,171	29,940	-231	-0.8%
GFJ23	27-Apr-23	65	1,841.2	2.59%	34.46	30,298	30,200	-98	-0.3%

USD

	Expiration date	Days to maturity	Current FX	TH1YY	US1YY	Fair future price	Current future price	Premium / Discount from fair price (Bt)	premium / discount (%)
USDZ22	29-Dec-22	-54	34.44	2.60%	0.11%	34.31	34.63	0.32	0.9%
USDF23	30-Jan-23	-22	34.44	2.60%	0.11%	34.39	32.76	-1.63	-4.7%
USDH23	30-Mar-23	37	34.44	2.60%	0.11%	34.53	34.25	-0.28	-0.8%

* In computing fair future price of oil, gold, and silver we disregard storage cost & convenience yield for simplicity reason

Fair gold spot price

		Gold spot (USD/oz)										
		1,791	1,801	1,811	1,821	1,831	1,841	1,851	1,861	1,871	1,881	1,891
THB/USD	34.21	29,122	29,285	29,448	29,610	29,773	29,935	30,098	30,261	30,423	30,586	30,748
	34.26	29,165	29,328	29,491	29,653	29,816	29,979	30,142	30,305	30,468	30,630	30,793
	34.31	29,208	29,371	29,534	29,697	29,860	30,023	30,186	30,349	30,512	30,675	30,838
	34.36	29,250	29,413	29,577	29,740	29,903	30,067	30,230	30,393	30,557	30,720	30,883
	34.41	29,293	29,456	29,620	29,783	29,947	30,110	30,274	30,437	30,601	30,765	30,928
	34.46	29,335	29,499	29,663	29,827	29,990	30,154	30,318	30,482	30,645	30,809	30,973
	34.51	29,378	29,542	29,706	29,870	30,034	30,198	30,362	30,526	30,690	30,854	31,018
	34.56	29,420	29,585	29,749	29,913	30,077	30,242	30,406	30,570	30,734	30,899	31,063
	34.61	29,463	29,627	29,792	29,956	30,121	30,285	30,450	30,614	30,779	30,943	31,108
	34.66	29,506	29,670	29,835	30,000	30,164	30,329	30,494	30,659	30,823	30,988	31,153
	34.71	29,548	29,713	29,878	30,043	30,208	30,373	30,538	30,703	30,868	31,033	31,198