

Today Selections >> FORTH, MAKRO, TIPCO


Stock	S	R	Comment
FORTH	43.00	46.25	เดินหน้าส่ง "คู่ดำเนิน"-ธุรกิจ EMS เข้าตลาดหุ้นภายในปีนี้
MAKRO	40.00	42.00	โชว์กำไร 4Q65 สูงสุดของปี +54% QoQ
TIPCO	9.05	9.30	กำไร 4Q65 โดแรง 164% QoQ

TU / BCP / KCC

- **ในเชิงกลยุทธ์** ยังคงคาดการณ์สัปดาห์นี้ SET จะเริ่มตั้งหลักได้ และอาจมีลุ้นปรับตัว Technical rebound จากการที่ตลาด Price in ขวร้ายในช่วงสั้นไปเยอะมากแล้ว สะท้อนผ่านตัว Fed Funds futures ที่ยกระดับขึ้นมาอย่างรวดเร็ว ดังนั้น ยังคงแนะนำ Wait & See และถือหุ้นในส่วนที่เหลือได้ต่อไป ซึ่งในส่วน Top pick ของเราเดือนนี้ ยังคงได้แก่ SPALI, WHA, AMATA, GLOBAL, INTUCH, JMT, M, VRANDA, GPSC รวมถึง DTAC ที่ตอนนี้อยู่ในช่วงระหว่างการหยุดการซื้อขาย
- **TU: คงคำแนะนำ "ซื้อ" ที่ราคาเป้าหมาย 21 บาท** ถึง PBV 1.6 เท่า แม้ว่าการเติบโตของกำไรปีนี้อาจไม่สูง (คาดโต 5% YoY) แต่ราคาหุ้นปัจจุบันยังพอมี Upside บวกกับปันผลสำหรับผลการดำเนินงานครึ่งปีหลังที่ 0.44 บาท (XD 3 มี.ค. 66) คิดเป็น Residual Dividend Yield รว 2.75% ทั้งนี้ ในส่วนของกำไร 4Q65 ที่ออกมาถือว่าต่ำกว่าที่เราคาดไว้ก่อนหน้านี้ โดยหลักเป็นผลจากขาดทุนจากอัตราแลกเปลี่ยน 468 ล้านบาท ส่วนผลการดำเนินงานปกติอ่อนตัวลงจากยอดขายผลิตภัณฑ์อาหารสัตว์เลี้ยงซึ่งเป็นส่วนที่มีอัตรากำไรขั้นต้นสูงอ่อนตัวลงค่อนข้างมาก จากไตรมาสก่อนหน้าที่ถูกค่ามีการกดสินค้าไปแล้ว ด้านผลการดำเนินงานของบริษัทพร้อมยังอ่อนตัวลงต่อเนื่อง ทำให้เห็นส่วนแบ่งขาดทุนเพิ่มขึ้น QoQ โดยเฉพาะธุรกิจของ Red Lobster ที่เข้าสู่ Low Season ในฤดูหนาว แต่เราคาดว่าในปีนี้จะเห็นการฟื้นตัวของธุรกิจนี้ได้
- **BCP: คงคำแนะนำ "ซื้อเชิงกำไร" และราคาเป้าหมายที่ 40 บาท** ถึง PBV ที่ 0.8 เท่า มองราคาหุ้นปรับลดลงกว่า 7% ใน 1 เดือนที่ผ่านมา สะท้อนผลประกอบการที่อ่อนตัวไปแล้ว โดยกำไร 4Q65 ที่ประกาศออกมานั้นถือว่าหดตัวลงทั้งธุรกิจการตลาด, โรงไฟฟ้า และทรัพยากรธรรมชาติ แต่ไม่ถือว่า Surprise เรามากนัก และประเมินว่าแนวโน้มกำไรปีนี้จะยังคงอยู่ในเกณฑ์ดี (คาด 9.3 พันล้านบาท) โดย GRM จะยังยืนได้จากความต้องการน้ำมันเครื่องบินที่กลับมาตามภาคการท่องเที่ยวของไทย รวมถึงธุรกิจการตลาดที่จะได้ประโยชน์จากการที่ กบง. ปรับค่าการตลาดใหม่กลับไปใช้ที่ 2 บาท/ลิตร
- **KCC: ปรับเพิ่มคำแนะนำจาก "ถือ" เป็น "ซื้อ" หลังจากที่เราว่างลง** มาจนมี Upside จากเป้าหมายใหม่ของเราที่ 7.0 บาท ถึง PBV 3.6 เท่า ซึ่งเรามองว่าเป็นการสะท้อนผลประกอบการปี 2565 ที่ออกมาอ่อนแอไปแล้ว โดยกำไรที่ออกมาเพียง 77 ล้านบาทนั้น ถือว่าต่ำกว่าที่เราคาดการณ์ไว้ราว 25% โดยหลักเป็นผลจากยอดจัดเก็บ NPL และ NPA ที่อ่อนตัวลงในไตรมาส 4 ขณะเดียวกันค่าใช้จ่ายสำรองหนี้ปรับตัวเพิ่มขึ้น 51% QoQ และ 128% YoY ซึ่งเป็นการตั้งสำรองหนี้ในส่วนรายได้ดอกเบี้ยค้างรับ ส่งผลให้ล่าสุดเรามีการปรับประมาณการกำไรปี 2566 ลงจากเดิมมาอยู่ที่ 111 ล้านบาท อย่างไรก็ตามภาพรวมกำไรปีนี้ยังเติบโตดีจากปีก่อนถึง 44% จากการรับรู้รายได้ของพอร์ต NPL ที่ซื้อเข้ามาค่อนข้างมากในปีที่แล้ว โดยในปีนี้อาจได้กำไรที่ราว 500 ล้านบาท

แนวรับ 1,646 แนวต้าน 1,665
บทวิเคราะห์วันนี้

- **BCP (ซื้อเชิงกำไร ราคาเป้าหมาย 40 บาท)** กำไร 4Q22 ลดลงเหลือ 473 ล้านบาท ธุรกิจการตลาด, โรงไฟฟ้า และธุรกิจทรัพยากรธรรมชาติอ่อนตัว
- **TU: Stock comment (ซื้อ ราคาเป้าหมาย 21 บาท)** กำไร 4Q65 ต่ำกว่าคาดจาก Fx Loss
- **MAKRO: Stock Comment** กำไรโตดีพร้อมเปลี่ยนชื่อเป็น CP Extra (CPAXT)

Market Summary

	Closed	+/-	%Chg
SET	1,657.69	+ 6.02	+ 0.36
SET50	991.60	+ 1.16	+ 0.12
SET100	2,230.43	+ 6.31	+ 0.28
Mai	573.89	+ 4.41	+ 0.77
Dow Jones	33,826.69	+129.84	+0.39
Nasdaq	11,787.27	-68.56	-0.58
Nikkei	27,531.94	+ 18.81	+ 0.07
Hang Seng	20,886.96	+ 167.15	+ 0.81
SET Mkt. Cap (Btmn)	20,309.03		
SET Turnover (Btmn)	53,391.41		
PER(x)	18.63		

Stock Top Active

KBANK	SINGER	CPALL	JMART	JMT
-------	--------	-------	-------	-----

Sector Top Active

BANK	COMM	FIN
------	------	-----

Investors Data – SET (Btmn)

20 Feb.23	Buy	Sell	Net
Institution	4,722	3,321	1,401
Proprietary	4,210	3,859	351
Foreign	25,532	28,514	-2,982
Local	18,927	17,697	1,230
1-20 Feb.23	Buy	Sell	Net
Institution	63,451	56,779	6,672
Proprietary	63,943	62,998	946
Foreign	416,764	437,950	-21,185
Local	340,942	327,374	13,568

Commodities

	20 Feb.23	17 Feb.23	Chg	%Chg
Bt/US\$	34.27	34.41	-0.14	-0.41
US\$/Yuan	6.854	6.867	-0.01	-0.18
US Bond Yield 10y(%)	3.863	3.821	+0.04	+1.11
Brent Oil (US\$/bbl)	84.07	83.00	+1.07	+1.29
Nymex Oil (US\$/bbl)	77.48	76.55	+0.93	+1.21
Gold Spot (US\$/oz)	1,840.90	1,841.73	-0.83	-0.05
Baltic Dry Index	552.00	538.00	+14.00	+2.60
Dollar Index (DXYO)	103.88	103.96	-0.08	-0.08

Today's Event

- **IRPC XD** 0.03 บาท
- **CHO** ลูกหุ้นเข้า 12,626,262 หุ้น
- **PPPM** ลูกหุ้นเข้า 67,796,608 หุ้น
- **PRG** ลูกหุ้นเข้า 31,321,084 หุ้น
- **SA** ลูกหุ้นเข้า 7,055,757 หุ้น
- **SJWD** ลูกหุ้นเข้า 791,020,363 หุ้น
- **CHASE** เข้าซื้อขายเป็นวันแรก (1,985.4mn sh @ Bt2.90) หมวดเงินทุนและหลักทรัพย์


นัทชาติ นัทชาติ
 CFA, FRM (ID: 31379)
 E-mail: nuttachart@trinitythai.com

บริษัทหลักทรัพย์ ทรินิตี้ จำกัด, 179 อาคารบางกอก ซิตี้ ทาวเวอร์ ชั้น 25-26, 29 ถนนสาทรใต้ เขตสาทร กรุงเทพฯ 10120 โทรศัพท์ 0-2088-9100 โทรสาร 0-2088-9399

รายงานฉบับนี้จัดทำขึ้นโดยข้อมูลเท่าที่ปรากฏและเชื่อว่าเป็นที่น่าเชื่อถือได้แต่ไม่เป็นการยืนยันถึงความถูกต้องและความสมบูรณ์ของข้อมูลนั้นๆ โดยบริษัทหลักทรัพย์ ทรินิตี้ จำกัด ผู้จัดทำขอสงวนสิทธิ์ในการเปลี่ยนแปลงความเห็นหรือประมาณการต่าง ๆ ที่ปรากฏในรายงานฉบับนี้โดยไม่ต้องแจ้งล่วงหน้า รายงานฉบับนี้มีวัตถุประสงค์เพื่อใช้ประกอบการตัดสินใจของนักลงทุน โดยไม่ได้เป็นการชี้แนะหรือชักชวนให้ นักลงทุนทำการซื้อหรือขายหลักทรัพย์ หรือตราสารทางการเงินใดๆ ที่ปรากฏในรายงาน

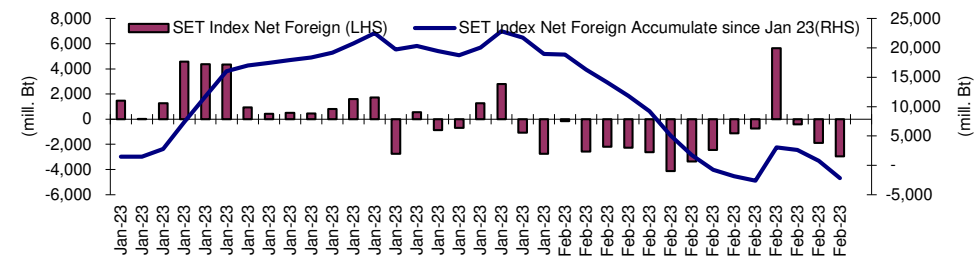
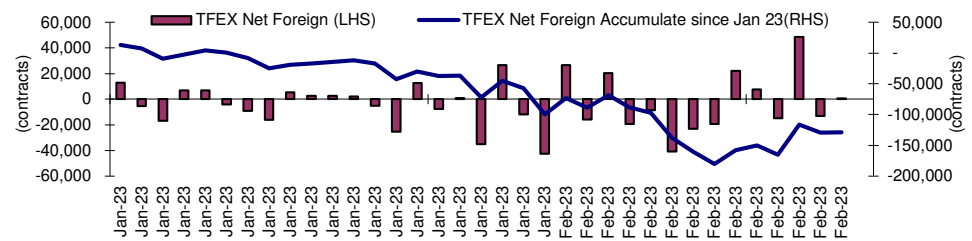
Fund Flow

Foreign Portfolio Investment in Equities (Asia ex. Japan)

	As at	Day	WTD Net	MTD Net	YTD Net
					Unit: US\$ mn
India	17-Feb	-89.9	628.3	229.6	-3,430.0
Indonesia	20-Feb	31.3	31.3	235.1	31.0
Malaysia	17-Feb	-5.9	44.6	-57.7	-139.4
Philippines	20-Feb	-0.8	-0.8	-33.9	88.2
South Korea	21-Feb	-71.5	-157.2	1,914.0	7,153.8
Sri Lanka	20-Feb	-0.1	-0.1	10.3	11.4
Taiwan	20-Feb	-174.3	-174.3	1,351.2	8,591.9
Thailand	20-Feb	-86.7	-86.7	-632.5	-87.5
Vietnam	20-Feb	-4.2	-4.2	51.0	166.0

Source: Bloomberg

Net Foreign



Indicators to watch

	Last	Previous	% chg	1W Prior	1M Prior	Remark
VIX Index	19.08	19.20	-0.6%	-6.2%	-11.9%	+
Ted Spread	0.16	0.17	-5.9%	-7.0%	-46.3%	+
TTF (Thai Trust Fund)	11.27	11.25	0.2%	0.4%	6.1%	+
U.S.Dollar Index	103.88	103.96	-0.1%	0.3%	1.8%	+
U.S.Bond Yield	3.85	3.82	0.8%	3.1%	13.2%	+
US Coal Index	7.5	6.87	9.2%	39.9%	58.2%	+
Emerging Asia Index (MXMS)	562.81	562.19	0.1%	1.0%	9.1%	+

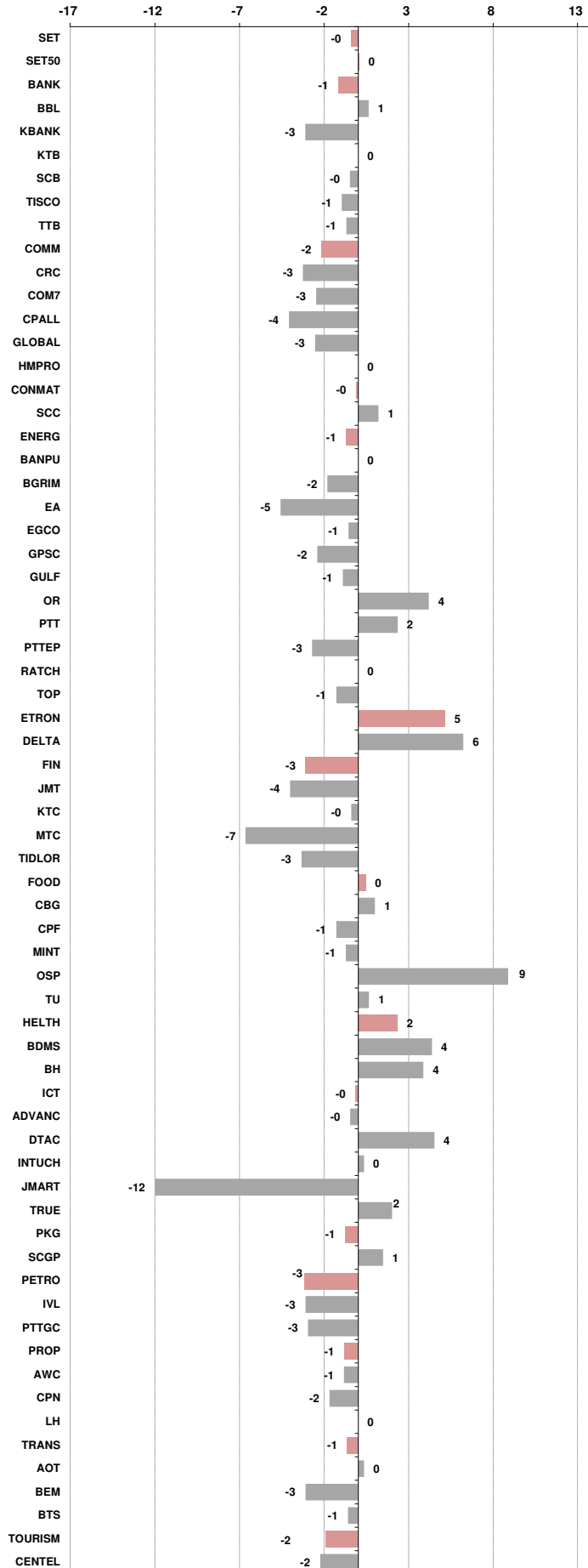
Source: Bloomberg, Aspen

Price performance of Stock in SET50
(for weekly: 13 - 20 Feb 2023)

1 Week Performance



Stock	20-Feb-23	%YTD	%-1W	%-1M	%-3M	%-6M	%-12M
SET	1,657.69	0	0	-1	2	2	-3
SET50	991.60	0	0	-1	1	1	-4
BANK	382.35	-8	-1	-2	1	1	-16
BBL	165.00	36	1	9	16	21	15
KBANK	139.00	-2	-3	-4	-3	-10	-18
KTB	17.20	30	0	1	-1	6	21
SCB	100.50	-21	0	-7	-5	-4	-24
TISCO	101.00	5	-1	-1	5	9	3
TTB	1.40	-5	-1	-1	3	16	-1
COMM	37,692.72	2	-2	-3	3	5	-4
CRC	44.25	38	-3	2	5	11	13
COM7	29.25	-30	-3	-9	-6	-14	-23
CPALL	64.25	9	-4	-6	2	5	-2
GLOBAL	19.00	-5	-3	-8	-5	-3	-9
HMPRO	14.80	2	0	1	0	6	-2
CONMAT	9,157.35	-9	0	-4	0	-3	-11
SCC	339.00	-12	1	-5	-1	-7	-15
ENERG	23,979.83	-3	-1	-3	-3	-4	-6
BANPU	11.10	5	0	-13	-10	-20	2
BGRIM	40.00	-1	-2	-4	9	7	19
EA	83.00	-14	-5	-7	-12	0	-12
EGCO	170.50	-3	-1	-3	1	-8	-6
GPSC	70.25	-21	-2	-4	6	2	-8
GULF	54.00	18	-1	0	7	10	4
OR	22.50	-17	4	-5	-7	-15	-17
PTT	33.00	-13	2	-1	-1	-11	-16
PTTEP	160.50	36	-3	-7	-14	2	23
RATCH	42.75	-5	0	-2	6	1	-7
TOP	56.75	15	-1	-3	4	-1	7
ETRON	11,775.07	79	5	9	37	57	90
DELTA	958.00	133	6	11	45	70	130
FIN	4,452.45	-20	-3	-4	1	-10	-19
JMT	47.50	-32	-4	-27	-27	-36	-24
KTC	58.50	-1	0	2	0	-2	-12
MTC	35.00	-40	-7	-11	-1	-20	-35
TIDLOR	28.75	-21	-3	-1	11	-5	-17
FOOD	12,717.45	-5	0	0	1	-4	-5
CBG	102.50	-14	1	1	6	-5	1
CPF	22.60	-11	-1	-6	-7	-13	-13
MINT	33.25	16	-1	2	10	-1	2
OSP	30.75	-10	9	3	9	-3	-9
TU	16.00	-18	1	-2	-7	-11	-24
HEALTH	7,369.05	28	2	0	1	6	29
BDMS	30.00	30	4	0	3	10	29
BH	216.00	53	4	3	2	11	41
ICT	172.35	-11	0	2	5	-1	-18
ADVANC	209.00	-9	0	4	10	7	-12
DTAC	52.25	14	4	7	18	15	2
INTUCH	75.50	-6	0	1	2	1	-4
JMART	29.25	-50	-12	-25	-34	-41	-41
TRUE	5.10	7	2	5	3	5	-11
PKG	5,107.61	-21	-1	-6	-7	-10	-16
SCGP	52.25	-25	1	-5	-7	-10	-17
PETRO	996.59	-11	-3	-4	-2	-3	-15
IVL	38.75	-10	-3	-8	-9	-11	-22
PTTGC	49.00	-17	-3	-2	4	5	-11
PROP	269.19	12	-1	1	5	9	7
AWC	5.85	26	-1	-4	0	6	17
CPN	72.00	27	-2	5	5	10	24
LH	9.80	11	0	2	5	9	0
TRANS	364.57	9	-1	-3	-1	1	4
AOT	73.00	20	0	-2	-1	1	11
BEM	9.30	10	-3	-5	-2	4	4
BTS	8.10	-13	-1	-5	0	-4	-21
TOURISM	687.71	45	-2	5	14	19	36
CENDEL	54.25	74	-2	9	19	24	49





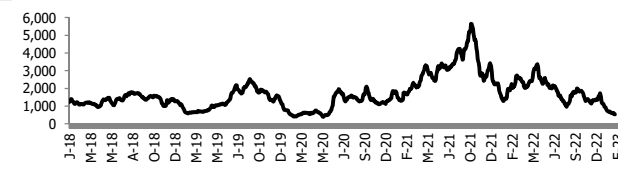
อัตราแลกเปลี่ยนวันนี้* 34.27 Change -0.14

*เปรียบเทียบ Transaction ล่าสุดกับก่อนหน้า (โดยไม่แยกว่าเป็นของ off-shore หรือ on-shore)

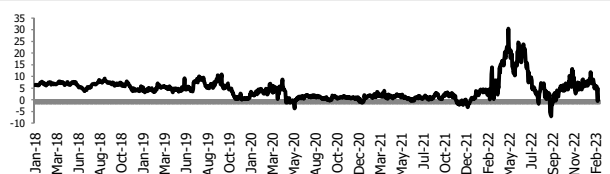
สินค้า	ตัวชี้ราคา	ปิดล่าสุด	ก่อนหน้า	ราคาปิดล่าสุด	ก่อนหน้า	เปลี่ยนแปลง +/-	%	หลักทรัพย์ที่เกี่ยวข้อง	
เรือ <i>ปรับปรุง</i>	Baltic Dry Index (spot)	20-Feb-23	17-Feb-23	552	538	+14.00	2.6%	PSL, TTA	
	BHSI (Handy Size)	20-Feb-23	17-Feb-23	438	438	+0.00	0.0%		
ยาง	(US Cents/kg)	20-Feb-23	17-Feb-23	157.00	155.20	+1.80	1.2%	STA, TRUBB	
น้ำตาล	(Cent/Pound)	20-Feb-23	17-Feb-23	19.80	19.80	+0.00	0.0%	KSL	
ถั่วเหลือง	(Cent\$/Bushel)	20-Feb-23	17-Feb-23	1,522.25	1,522.25	+0.00	0.0%	TVO	
น้ำมันปาล์ม	(US\$/ton)	20-Feb-23	17-Feb-23	4,193.00	4,131.00	+62.00	1.5%	CPI, LST, UPOIC, UVAN	
สังกะสี	(US\$/ton)	20-Feb-23	17-Feb-23	3,000.00	3,006.00	-6.00	-0.2%	PDI	
ทองคำ	(US\$/oz)	20-Feb-23	17-Feb-23	1,842.60	1,840.40	+2.20	0.1%	THL (Source:Aspen)	
SPDR Gold Trust	(ton)	20-Feb-23	17-Feb-23	919.92	919.92	+0.00	0.0%		
น้ำมันดิบ <i>ทุกวัน</i>	WTI (US\$/barrel)	20-Feb-23	17-Feb-23	77.48	76.55	+0.93	1.2%	PTT, PTTEP, TOP, PTTGC, BCP	
	Brent (US\$/barrel)	20-Feb-23	17-Feb-23	84.07	83.00	+1.07	1.3%	(Source:Aspen)	
ค่าการกลั่น <i>ทุกวัน</i>	GRM (US\$/barrel)	20-Feb-23	17-Feb-23	6.31	6.97	-0.66	0.0%	BCP, IRPC, PTTGC and TOP (Bloomberg)	
น้ำมันทำความร้อน	Heating Oil (cent/gallon)	20-Feb-23	17-Feb-23	242.21	242.21	+0.00	0.0%	BCP, IRPC, PTTGC and TOP (Bloomberg)	
	Natural Gas(\$/MMBtu)	20-Feb-23	17-Feb-23	2.23	2.23	+0.00	0.1%	PTTEP, PTT, BANPU (Bloomberg)	
ปิโตรเคมี	Naphtha (US\$/MT)	20-Feb-23	17-Feb-23	750.75	738.25	+12.50	1.7%	PTTGC, SCC (เป็นต้นทุน)	
	Ethylene (US\$/MT)	17-Feb-23	10-Feb-23	905	880	+25.00	2.8%	PTTGC, SCC, IRPC (Bloomberg)	
	Propylene (US\$/MT)	17-Feb-23	10-Feb-23	965	970	-5.00	-0.5%	PTTGC, SCC, IRPC	
เหล็ก	HRC (US\$/ton) ริดร้อน	20-Feb-23	17-Feb-23	804.0	802.0	+2.00	0.2%	(Source:Bloomberg)	
ถ่านหิน	NEX (US\$/ton)	17-Feb-23	10-Feb-23	202.48	231.79	-29.31	-12.6%	BANPU, LANNA, UMS	
อาหาร	ไก่ (บาท/กก.)	31-Jan-23	30-Dec-22	43.00	43.00	+0.00	0.0%	CPF, GFPT (Source: CPF)	
	ทุเรียน <i>ทุกเดือน</i>	กุ่มVannamei(บาท/กก.)	31-Jan-23	30-Dec-22	173	162	+11.00	6.8%	CPF, CFRESH, SSF, ASIAN, TU
	ทุเรียน <i>ทุกเดือน</i>	สุกร (บาท/กก.)	31-Jan-23	30-Dec-22	98	98	+0.00	0.0%	CPF

กราฟแสดงแนวโน้มราคา

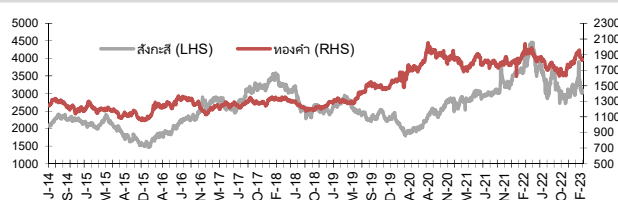
ค่าระวางเรือ (Baltic dry Index)



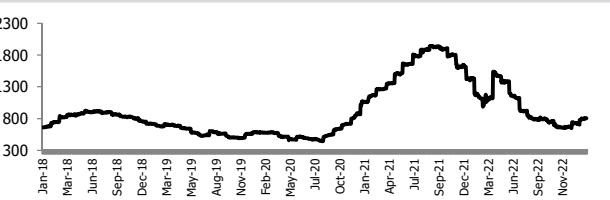
ค่าการกลั่น GRM (US\$/barrel)



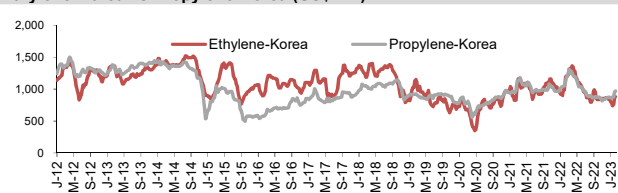
สังกะสี ทองคำ : PDI



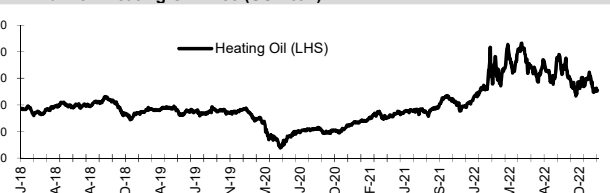
เหล็กริดร้อน



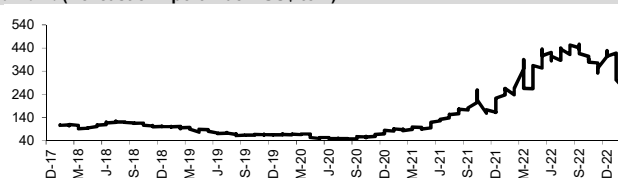
Ethylene-Korea vs Propylene-Korea (US\$/MT)



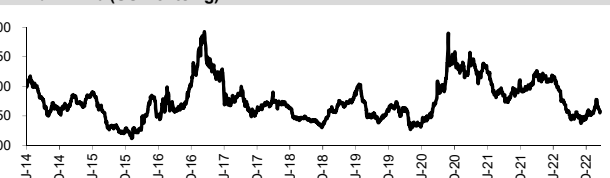
Bunker /Heating Oil Price (USD/ton)



ถ่านหิน (Nexcastle Export Index US\$/ton)



ราคายาง (US Cents/kg)



ที่มา: CPF, BANPU, Bloomberg and Aspen



NVDR Trading Data by Stock : 21 Feb 2023

Total NVDR Trading (Bt m)	Date 20 Feb 23	Net (Bt M)
23,557.20	Institutions	+1,400.60
% of SET : 22.04%	Proprietary	+351.40
Total SET Trading Value : +53,442.24	Foreign	-2,982.19
	Local Investor	+1,230.19

Net Buy ซื้อสุทธิ						
Value (Btm) : มูลค่า (ล้านบาท)						
STOCK	20 Feb	17 Feb	16 Feb	15 Feb	14 Feb	Total 5 Days
1 KBANK	1,097.1	-84.8	-102.5	-64.8	74.1	919.1
2 CPALL	221.4	63.9	90.1	138.0	2.6	516.0
3 BH	180.8	180.2	94.8	-22.2	23.2	456.7
4 SKY	169.0	-12.6	22.9	25.9	-25.6	179.6
5 JMART	153.4	79.0	56.4	197.1	225.5	711.4
6 STA	117.6	17.2	15.8	2.5	-19.8	133.3
7 TASCO	65.2	14.3	5.0	17.4	42.7	144.6
8 CENTEL	55.1	23.6	34.8	66.7	73.9	254.1
9 TISCO	52.8	35.9	79.4	-29.9	-6.7	131.6
10 GUNKUL	48.5	-65.0	-8.1	-50.8	-142.6	-218.0
11 THG	42.4	11.4	1.9	5.9	30.6	92.2
12 CRC	41.8	34.6	-33.9	92.0	93.5	227.9
13 SAWAD	39.9	28.3	-3.5	90.9	-25.8	129.7
14 BANPU	37.2	82.0	117.1	62.1	290.0	588.4
15 KTC	35.8	52.7	54.4	-178.3	-30.9	-66.4
16 SGC	34.3	-31.0	-3.3	51.7	5.5	57.3
17 MINT	33.5	-27.3	6.0	8.1	10.3	30.5
18 KCE	31.1	68.1	-60.1	10.7	-24.5	25.4
19 STARK	29.5	22.2	30.5	61.5	10.5	154.2
20 GPSC	28.8	-15.1	-43.9	1.9	15.6	-12.6
21 STGT	25.6	2.2	-6.5	7.3	-3.4	25.2
22 COM7	23.8	-16.4	-52.3	-32.4	52.3	-25.0
23 FSMART	23.3	-9.9	20.9	12.9	9.6	56.8
24 DITTO	21.3	8.8	14.2	6.6	-0.4	50.4
25 NCAP	20.7	-13.0	10.2	13.2	10.1	41.3
26 BYD	20.3	-5.0	1.8	1.4	4.4	22.9
27 SNC	18.3	-2.6	-0.6	-0.5	-2.3	12.4
28 BBL	17.6	165.2	-35.0	99.3	21.5	268.7
29 SIRI	16.3	-21.8	-26.2	30.5	3.7	2.4
30 TKS	15.9	-6.5	4.2	12.7	14.9	41.1

Net Sell ขายสุทธิ						
Value (Btm) : มูลค่า (ล้านบาท)						
STOCK	20 Feb	17 Feb	16 Feb	15 Feb	14 Feb	Total 5 Days
PTT	-348.8	112.7	-139.4	-58.3	-45.5	-479.3
CBG	-160.5	171.2	290.8	-2.5	-16.0	283.0
AOT	-148.5	-187.0	-53.4	-139.7	45.4	-483.2
PTTGC	-146.4	-122.2	-177.0	-91.4	542.1	5.1
PTTEP	-141.1	11.1	-52.2	479.0	-118.8	178.0
KTB	-133.8	199.1	-19.0	-63.5	-7.6	-24.8
ERW	-120.1	1.8	1.6	-1.5	0.3	-117.9
SINGER	-104.0	-12.6	-20.1	171.1	14.2	48.7
TOP	-84.5	-154.2	-119.9	-32.8	26.5	-365.0
AAV	-75.5	-14.9	-7.5	-30.8	-29.5	-158.1
ADVANC	-74.3	266.4	-9.8	88.4	279.5	550.2
DELTA	-64.9	-508.1	1,631.0	428.3	-570.4	915.8
OR	-59.5	-37.6	-141.2	-34.3	-45.8	-318.4
ITC	-58.3	74.5	31.6	-18.5	4.1	33.4
PLANB	-57.8	-70.9	-11.3	-20.5	15.2	-145.3
CPN	-53.2	46.3	19.3	18.6	44.9	75.8
SCB	-45.9	-79.1	-222.3	-85.9	-13.8	-447.0
AWC	-44.5	-42.5	-9.5	-3.1	-1.1	-100.7
INTUCH	-44.4	3.7	21.6	61.0	149.6	191.5
LH	-38.3	-55.2	-56.1	-29.7	-15.1	-194.4
AP	-38.2	-5.1	8.1	-0.1	-49.4	-84.7
SCGP	-35.4	-6.2	-31.1	-12.6	23.4	-61.9
BDMS	-32.2	60.2	39.4	129.8	108.7	306.0
PSG	-26.1	3.8	-2.6	-8.7	-7.5	-41.1
SCC	-24.4	-49.9	-91.4	-36.7	131.5	-71.0
MBK	-24.2	-10.3	-5.3	-6.1	-0.4	-46.3
CK	-21.1	-13.2	-30.2	-10.7	-4.4	-79.8
HMPRO	-19.9	1.7	-2.7	-9.8	-5.0	-35.7
IRPC	-18.9	-8.1	-39.3	-53.7	-19.8	-139.8
CPF	-18.4	-8.6	-21.2	60.3	100.3	112.4

MONTH TO DATE (Bt m) ยอดซื้อขายสุทธิเดือน กุมภาพันธ์ 66		
1 - 20 Feb 23		
STOCK	TOTAL NET BUY	TOTAL NET SELL
ADVANC	1,093.2	AOT -2,454.1
JMART	926.4	PTTEP -1,322.7
CPALL	873.4	EA -1,150.0
MINT	672.6	PTT -1,140.9
TRUE	548.5	SCB -1,138.3
HANA	445.0	KKP -815.4
SCC	425.1	OR -727.4
BBL	344.9	KBANK -703.3
CBG	325.8	TIDLOR -553.9
SKY	320.8	IRPC -524.0
BANPU	308.0	BAM -437.3
ITC	281.1	PTTGC -416.8
MAKRO	280.7	KTC -406.5
SAWAD	279.0	TU -392.9
DELTA	266.8	KTB -380.4
TASCO	243.8	TOP -380.2
OSP	213.7	GLOBAL -327.8
BDMS	208.4	CPF -318.8
INTUCH	196.1	GULF -286.7
MEGA	182.4	BLA -272.9
STA	176.6	GUNKUL -266.0
STARK	166.9	THG -259.4
CENTEL	159.2	SCGP -245.5
THCOM	147.0	PLANB -238.2
SNNP	121.6	BCP -220.6
DTAC	120.9	ESSO -218.9
JMT	102.7	HMPRO -218.7
FSMART	101.8	CRC -204.8
RS	101.7	CK -176.7
TQM	100.8	LH -174.5

YEAR TO DATE Y2023 (Bt m) ยอดซื้อขายสุทธิปี 2566			
3 Jan 23 - 20 Feb 23			
STOCK	TOTAL NET BUY	TOTAL NET SELL	
1 CPALL	4,629.3	KBANK -4,466.6	
2 MAKRO	2,799.3	KKP -1,881.7	
3 BDMS	2,403.3	PTTEP -1,619.8	
4 BBL	2,291.8	EA -1,175.2	
5 SCC	2,050.1	BH -1,113.9	
6 ADVANC	1,850.6	OR -851.8	
7 MINT	1,676.8	BANPU -843.5	
8 TRUE	1,666.0	ESSO -743.3	
9 DELTA	1,244.5	IRPC -642.0	
10 JMART	1,221.6	BAM -641.8	
11 CENTEL	820.9	CPF -634.5	
12 TTB	781.1	BEM -535.3	
13 CBG	773.7	BLA -487.6	
14 SCB	770.1	KCE -435.0	
15 BGRIM	766.0	KTC -431.4	
16 IVL	737.3	TIDLOR -419.8	
17 SNNP	714.2	GUNKUL -373.7	
18 HMPRO	713.0	FORTH -339.4	
19 CPN	629.9	TU -331.8	
20 INTUCH	628.4	TOA -314.1	
21 OSP	619.1	GLOBAL -269.8	
22 SKY	590.5	SVI -246.9	
23 HANA	579.8	PTG -218.4	
24 ITC	505.0	GFPT -206.2	
25 GPSC	478.0	TIPH -183.6	
26 WHA	437.9	KTB -178.3	
27 PTTGC	416.6	AH -173.0	
28 STA	400.8	SINGER -169.0	
29 TISCO	369.6	THANI -138.9	
30 SAWAD	365.9	TFG -118.3	

Total Net BUY/SELL Y2022 ยอดซื้อขายสุทธิปี 2565			
Value (Btm) : มูลค่า (ล้านบาท)			
STOCK	TOTAL NET BUY	TOTAL NET SELL	
1 PTTEP	24,291	PTT -4,542	
2 BDMS	21,045	PTTGC -3,390	
3 AOT	17,316	SCC -2,224	
4 BH	14,290	DTAC -1,701	
5 EA	13,423	SABUY -1,578	
6 KBANK	11,914	TU -1,164	
7 CPALL	11,493	NEX -1,106	
8 BANPU	9,175	KCE -1,104	
9 TRUE	7,682	WICE -1,099	
10 TOP	7,607	JMART -1,052	
11 IVL	7,432	BAM -702	
12 ADVANC	7,122	JAS -688	
13 MAKRO	7,078	BYD -687	
14 CRC	7,059	IRPC -682	
15 CPN	6,619	RBF -623	
16 CPF	5,700	III -574	
17 DELTA	5,694	DITTO -513	
18 KTB	5,693	ASK -511	
19 BCP	5,315	TCAP -509	
20 HMPRO	5,088	GUNKUL -503	
21 MORE	4,994	BEC -474	
22 AWC	4,789	NINE -439	
23 OSP	4,166	AS -436	
24 SPALI	4,128	JTS -419	
25 BEM	3,789	WORK -365	
26 MTC	3,689	SAT -351	
27 MINT	3,574	HUMAN -345	
28 INTUCH	3,497	MACO -342	
29 LH	3,391	LEO -300	
30 OR	3,371	BTG -296	

แบบรายงานการเปลี่ยนแปลงการถือหลักทรัพย์และสัญญาซื้อขายล่วงหน้าของผู้บริหาร (แบบ 59)

ชื่อผู้บริหาร	วิธีการได้มา/ จำหน่าย	จำนวน (หุ้น)	ราคา (บาท)	มูลค่า (บาท)	ประเภท หลักทรัพย์	วันที่ได้มา/ จำหน่าย	
CWT	นาย วีระพล ไชยธีรรัตน์	ขาย	30,000,000.00	2.52	75,600,000.00	หุ้นสามัญ	17/2/2566
EP	นาย ยุทธ ชินสุภัคกุล	ซื้อ	300,000.00	3.99	1,197,000.00	หุ้นสามัญ	16/2/2566
GLORY	นาง จิราภรณ์ เล้าเจริญ	ขาย	36,000.00	2.41	86,760.00	ใบสำคัญแสดงสิทธิที่จะซื้อหุ้น	17/2/2566
GUNKUL	นาย กัลกุล คำจรงปิยวุฒิ	ซื้อ	12,000,000.00	4.23	50,760,000.00	หุ้นสามัญ	17/2/2566
INSET	นาย วิเชียร เจียกเจิม	ขาย	80,000.00	3.65	292,000.00	หุ้นสามัญ	17/2/2566
INSET	นาย วิเชียร เจียกเจิม	ซื้อ	10,000.00	1.45	14,500.00	ใบสำคัญแสดงสิทธิที่จะซื้อหุ้น	17/2/2566
ITC	นาย ทวี ตั้งจันศิริ	ขาย	23,000.00	31.50	724,500.00	หุ้นสามัญ	17/2/2566
MACO	นาย เกษมโกกร ศรีคำ	ขาย	28,000.00	0.58	16,240.00	หุ้นสามัญ	16/2/2566
PRG	นาย สุเวทย์ อีจิวศิริกุล	ซื้อ	35,500.00	11.40	404,700.00	หุ้นสามัญ	17/2/2566
PROSPECT	นาย อรรถมนูญ ไตกันภัย	ซื้อ	17,000.00	9.70	164,900.00	หน่วยทรัสต์	17/2/2566
PITGC	นาย วรสิทธิ์ นามวงษ์	ซื้อ	20,000.00	48.75	975,000.00	หุ้นสามัญ	17/2/2566
SKR	นาย สุริยันต์ โคจโรจน์	ซื้อ	1,425,000.00	9.60	13,680,000.00	หุ้นสามัญ	17/2/2566
SPA	นาย กุณิพันธ์ บุญญาปะมัย	ซื้อ	170,000.00	11.75	1,997,500.00	หุ้นสามัญ	31/1/2566
SPA	นาย กุณิพันธ์ บุญญาปะมัย	ซื้อ	36,800.00	11.60	426,880.00	หุ้นสามัญ	1/2/2566
SPA	นาย กุณิพันธ์ บุญญาปะมัย	ซื้อ	222,200.00	11.60	2,577,520.00	หุ้นสามัญ	6/2/2566
SPA	นาย กุณิพันธ์ บุญญาปะมัย	ซื้อ	260,000.00	11.50	2,990,000.00	หุ้นสามัญ	7/2/2566
SPA	นาย กุณิพันธ์ บุญญาปะมัย	ซื้อ	6,200.00	11.30	70,060.00	หุ้นสามัญ	8/2/2566

ที่มา : ศูนย์สารสนเทศตลาดทุน สำนักงานคณะกรรมการ ก.ล.ด.

แบบรายงานการได้มาหรือจำหน่ายหลักทรัพย์ของกิจการ (246-2)

ชื่อบริษัท	ชื่อผู้ได้มา/ จำหน่าย	Sell/Buy	ประเภท หลักทรัพย์	%ได้มา/ จำหน่าย	%หลังได้มา/ จำหน่าย	วันที่ได้มา/ จำหน่าย	หมายเหตุ
B	นางสาว ธนิภา ตั้งขุนพลวิวัฒน์	จำหน่าย	หุ้น	7.8074	4.6132	15/2/2566	

ที่มา : ศูนย์สารสนเทศตลาดทุน สำนักงานคณะกรรมการ ก.ล.ด.

หลักทรัพย์ที่ต้องซื้อขายด้วยบัญชี Cash Balance

Stock	March 2023																						
	20	21	22	23	24	27	28	1	2	3	7	8	9	10	13	14	15	16	17	20	21	22	
LEVEL 1 : Cash Balance																							
MASTER																							
SDC																							
SDC-W1																							
TRC																							
SKY																							
MTW																							
NTSC																							

LEVEL 2: Prohibit Net settlement, Excluded from Credit limit and Cash Balance

-

LEVEL 3: A One-day Suspension of Trading, followed by Prohibit Net Settlement, Excluded from Credit limit and Cash Balance

-

Source: SET

Short Sales

Stock	% Short Sale Volume Comparing with Main Board	Average Price (Bt)	Volume (shares)	Value (Mil. B)
PTT	21.17	33.11	9,091,300	301,019,050
CPALL	6.43	65.22	2,780,600	181,352,475
CPALL-R	5.56	64.95	2,411,500	156,628,850
KBANK	4.01	139.09	985,400	137,054,500
KTB	16.28	17.02	7,999,700	136,117,600
BANPU	14.24	11.04	10,851,400	119,769,130
SCB-R	8.95	99.93	1,171,000	117,019,250
BBL	7.85	163.78	711,700	116,562,750
JMT-R	6.35	47.02	2,250,300	105,816,775
ADVANC	9.54	208.60	481,000	100,334,500
DELTA-R	11.43	955.18	95,550	91,267,800
PTTEP	13.03	159.61	569,800	90,943,900
GULF	19.06	54.15	1,517,500	82,170,625
BBL-R	5.52	164.00	500,000	82,000,000
JMART-R	4.28	29.10	2,539,200	73,885,450
CPF-R	13.35	22.74	3,189,000	72,517,100
AOT-R	11.66	72.68	994,700	72,297,050
CBG-R	11.48	101.39	683,900	69,338,200
CPF	12.65	22.72	3,022,600	68,678,960
PTTGC	14.70	48.84	1,347,800	65,828,950
OR-R	15.24	22.46	2,745,200	61,666,730
PTTGC-R	13.69	48.85	1,254,300	61,275,600
AOT	9.79	72.73	835,000	60,732,300
TTB	20.25	1.39	43,667,100	60,593,798
JMART	3.46	28.92	2,065,200	59,729,200
MINT	19.70	33.14	1,739,300	57,639,775
PTTEP-R	8.15	159.46	356,900	56,911,150
SCB	4.27	100.06	558,300	55,864,375
EA-R	14.96	83.05	669,500	55,601,650
TIDLOR	12.19	28.74	1,844,900	53,016,675
CRC	19.31	44.25	1,120,000	49,559,425
JMT	2.88	46.70	1,027,700	47,994,075
INTUCH-R	17.86	75.17	634,100	47,663,350
COM7	15.10	29.27	1,576,300	46,133,950
SAWAD-R	12.46	55.06	827,000	45,531,125
KTB-R	4.99	17.14	2,435,200	41,746,150
SINGER	1.26	19.09	2,155,900	41,151,070
HIMPRO	21.09	14.68	2,786,800	40,899,040
KBANK-R	1.16	139.11	286,100	39,798,450
OSP	9.41	30.40	1,303,800	39,639,850
BDMS	10.15	30.00	1,294,700	38,841,000
EA	9.09	83.08	406,600	33,782,250
OSP-R	7.94	30.38	1,100,600	33,431,425
TU	10.53	15.84	1,858,200	29,428,110
AP	7.51	12.21	2,378,400	29,033,130
SCC-R	15.94	339.46	82,800	28,107,300
CBG	4.65	101.09	277,700	28,072,600
AAV	10.15	2.87	9,497,600	27,257,506
LH	17.45	9.78	2,785,300	27,231,475
BH-R	5.01	216.55	124,100	26,874,200
MTC-R	8.02	34.76	765,500	26,610,600
OR	6.53	22.47	1,176,200	26,427,620
CENTEL-R	7.88	54.15	486,200	26,326,650
HIMPRO-R	13.50	14.68	1,783,900	26,187,810
IVL	7.44	38.89	669,900	26,049,900
BGRIM-R	9.06	40.05	648,600	25,979,625
ADVANC-R	2.44	208.67	123,100	25,687,000
MTC	7.30	34.63	700,200	24,246,725
BEM	11.50	9.24	2,593,800	23,970,630
BGRIM	7.99	40.13	571,000	22,912,450

Source: SET



February 2023

Monday	Tuesday	Wednesday	Thursday	Friday
13	14	15	16	17
<ul style="list-style-type: none"> ▪ CPNCG XD 0.24 บาท ▪ DTAC XD 1.22 บาท ▪ SC ลูกหุ้นเข้า 17,235,048 หุ้น 	<ul style="list-style-type: none"> ▪ PTTEP XD 5.00 บาท ▪ BWG ลูกหุ้นเข้า 400,000,000 หุ้น ▪ SAAM ลูกหุ้นเข้า 5,465 หุ้น ▪ MEB เข้าซื้อขายเป็นวันแรก (300mn sh @ Bt28.50) ตลาด MAI 	<ul style="list-style-type: none"> ▪ TAPAC XD 0.02 บาท ▪ ACAP ลูกหุ้นเข้า 40,000,000 หุ้น ▪ CHO ลูกหุ้นเข้า 43,784,092 หุ้น ▪ PPPM ลูกหุ้นเข้า 50,847,456 หุ้น ▪ SCN ลูกหุ้นเข้า 331 หุ้น ▪ PQS เข้าซื้อขายเป็นวันแรก (670mn sh @ Bt6.00) หมวคอาหารและเครื่องดื่ม 	<ul style="list-style-type: none"> ▪ FTREIT XD 0.187 บาท ▪ TNL XR 2.3:1 @ 33.06 บาท 	<ul style="list-style-type: none"> ▪ IRCP ลูกหุ้นเข้า 16,400,131 หุ้น ▪ BVG เข้าซื้อขายเป็นวันแรก (450mn sh @ Bt3.85) ตลาด MAI
20	21	22	23	24
<ul style="list-style-type: none"> ▪ WHABT XD 0.173 บาท ▪ PROSPECT XR 1:0.4775 @ - บาท ▪ JCK ลูกหุ้นเข้า 86,419,748 หุ้น ▪ SUTHA ลูกหุ้นเข้า 62,393,057 หุ้น 	<ul style="list-style-type: none"> ▪ IRPC XD 0.03 บาท ▪ CHO ลูกหุ้นเข้า 12,626,262 หุ้น ▪ PPPM ลูกหุ้นเข้า 67,796,608 หุ้น ▪ PRG ลูกหุ้นเข้า 31,321,084 หุ้น ▪ SA ลูกหุ้นเข้า 7,055,757 หุ้น ▪ SJWD ลูกหุ้นเข้า 791,020,363 หุ้น ▪ CHASE เข้าซื้อขายเป็นวันแรก (1,985.4mn sh @ Bt2.90) หมวคเงินทุนและหลักทรัพย์ 	<ul style="list-style-type: none"> ▪ ADVANC XD 4.24 บาท ▪ IMPACT XD 0.21 บาท ▪ MC XD 0.45 บาท ▪ TRITN XW 1:6,000 	<ul style="list-style-type: none"> ▪ GGC XD 0.25 บาท ▪ INOX XD 0.0243 บาท ▪ INTUCH XD 1.56 บาท ▪ SCCC XD 9.00 บาท ▪ TOP XD 1.70 บาท 	<ul style="list-style-type: none"> ▪ GLOBAL XD 0.2546296296 บาท ▪ GLOBAL XD 24:1 ▪ GPSC XD 0.30 บาท ▪ INETREIT XD 0.2007 บาท
27	28			
<ul style="list-style-type: none"> ▪ AMATAR XD 0.033 บาท ▪ BOL XD 0.165 บาท ▪ GVREIT XD 0.198 บาท ▪ PTTGC XD 0.25 บาท 	<ul style="list-style-type: none"> ▪ ASK XD 1.44 บาท ▪ CPNREIT XD 0.0607 บาท ▪ DELTA XD 4.00 บาท ▪ ITC XD 0.20 บาท ▪ OR XD 0.15 บาท ▪ VGI XD 0.04 บาท 			



March 2023

March 2023				
Monday	Tuesday	Wednesday	Thursday	Friday
		1	2	3
		<ul style="list-style-type: none"> ▪ BBGI XD 0.05 ๓๓ ▪ BKKCP XD 0.18 ๓๓ ▪ GULF XD 0.60 ๓๓ ▪ KDH XD 0.75 ๓๓ ▪ LPN XD 0.12 ๓๓ ▪ MIPF XD 0.32 ๓๓ ▪ THANI XD 0.17 ๓๓ 	<ul style="list-style-type: none"> ▪ CBG XD 0.75 ๓๓ ▪ HENG XD 0.0666 ๓๓ ▪ IFS XD 0.1633 ๓๓ ▪ IFS XD 0.1633 ๓๓ ▪ INSET XD 0.05 ๓๓ ▪ KSL XD 0.07 ๓๓ ▪ MBAX XD 0.38 ๓๓ ▪ PHOL XD 0.12 ๓๓ ▪ PM XD 0.28 ๓๓ ▪ PT XD 0.35 ๓๓ ▪ PTT XD 0.70 ๓๓ ▪ SNC XD 0.40 ๓๓ ▪ SPVI XD 0.175 ๓๓ ▪ TASCO XD 1.00 ๓๓ ▪ TFFIF XD 0.1032 ๓๓ ▪ TFM XD 0.08 ๓๓ ▪ XO XD 0.21 ๓๓ 	<ul style="list-style-type: none"> ▪ DRT XD 0.26 ๓๓ ▪ MST XD 0.61 ๓๓ ▪ SPRIME XD 0.16 ๓๓ ▪ TIF1 XD 0.14 ๓๓ ▪ TU XD 0.44 ๓๓
6	7	8	9	10
วันมาฆบูชา			<ul style="list-style-type: none"> ▪ ALLY XD 0.173 ๓๓ ▪ PSH XD 0.65 ๓๓ 	
13	14	15	16	17
<ul style="list-style-type: none"> ▪ AI XD 0.20 ๓๓ ▪ BH XD 2.35 ๓๓ ▪ BH-P XD 2.35 ๓๓ 		<ul style="list-style-type: none"> ▪ PDG XD 0.05 ๓๓ 		
20	21	22	23	24
	<ul style="list-style-type: none"> ▪ PROSPECT XD 0.22 ๓๓ 	<ul style="list-style-type: none"> ▪ JKN XR 2:1 @ 3.00 ๓๓ 		
27	28	29	30	31
			<ul style="list-style-type: none"> ▪ COTTON XD 0.04 ๓๓ ▪ Q-CON XD 0.75 ๓๓ 	