

Investment Strategy

- สรุปภาพรวมตลาด:
- S&P 500 +0.89% นำโดยหุ้นกลุ่มพลังงาน +2.1% ด้านตลาดส่วนใหญ่มองว่าเฟ้น่าจะขึ้น ดอกเบี้ยเพียง 25 bps ในสัปดาห์นี้ บางส่วนคาดหวังเฟดอาจส่งสัญญาณเข้าใกล้จุดสิ้นสุดการขึ้น ดอกเบี้ย หลังเกิดประเด็นในภาคการเงิน
- ความกังวลจากประเด็น Credit Suisse ที่ถูกบังคับเปลี่ยนมือไปเป็นของ UBS ทำให้เกิดความกังวลในแบงก์เอเชีย Hang Seng ร่วงลง -2.7% สู่ระดับ 19,000 จุด ต่ำสุดในรอบกว่า 3 เดือน โดย HSBC Holdings และ Standard Chartered 2 ธนาคารที่ใหญ่ที่สุดในฮ่องกง ร่วงลงมากกว่า 6% ด้าน Nikkei225 -1.4% หุ้นกลุ่มการเงินปรับตัวลง -1.8% ส่วนทางแบงก์จีนแผ่นดินใหญ่ยืนแข็ง 3 ใน 4 ธนาคารรัฐขนาดใหญ่ปรับตัวขึ้น
- ตลาดหุ้นไทยเมื่อวานนี้ปิดที่ 1,555.45 จุด ยังปรับตัวลงต่อเล็กน้อย -8.22 จุด ตามตลาดหุ้นทั่วโลก ซึ่งหลักๆมาจากปัจจัยภายนอกหรือความกังวลต่อสถานการณ์สถาบันการเงินในสหรัฐและยุโรป ขณะที่นักลงทุนต่างชาติยังคงขายสุทธิและเราก็คาดว่าอาจจะยังไม่เห็น fund flow ที่ไหลกลับเข้ามาในระยะสั้นนี้เนื่องจากเป็นช่วงการประชุมเฟดซึ่งตลาดคาดว่าจะขึ้นดอกเบี้ย 0.25% และจะได้รู้ผลในเช้าวันพฤหัสบดี รวมถึงการเมืองในประเทศที่ยังไม่แน่นอน ซึ่งสองประเด็นนี้เป็นประเด็นหลักที่นักลงทุนให้ความสนใจและมีน้ำหนักต่อตลาดหุ้นในสัปดาห์นี้ เราคาดว่าวันนี้ตลาดจะยัง sideway ต่อไปอีกซักระยะ โดยกลุ่มที่มองว่ายังน่าสนใจและควรทยอยซื้อสะสมคือหุ้นกลุ่ม domestic play ขณะที่กลุ่มพลังงานราคาน้ำมันดิบเริ่มทรงตัวได้หลังปรับลดลงแรงจากวิกฤตธนาคารซึ่งเป็นเพียง sentiment ชิงลบ เมื่อวานนี้ราคาน้ำมันดิบ WTI +1.35% ทำให้เรามองว่าเป็นโอกาสในการเก็งกำไรกลุ่มพลังงานในระยะสั้นได้ก่อนจะมีการประชุม OPEC+ ในวันที่ 3 เม.ย. วันนี้แนะนำ **ADVANC**

CPALL KBANK PTTEP

Fundamental Stock

- **MINT** : เราคาดว่า MINT จะเห็นรายได้โรงแรมและอัตรากำไรที่แข็งแกร่งในประเทศต่างๆ ซึ่งน่าจะรองรับการชะลอตัวที่อาจเกิดขึ้นในยุโรปได้ เราคาดว่ายอดขายต่อสาขาเดิมของธุรกิจอาหารจะเติบโต 10% yoy ในปี FY23F และ 5% yoy ในปี FY24F ตามการเติบโต 8% yoy ในปี FY22 คงคำแนะนำ "ซื้อ" ราคาเป้าหมายที่ 41 บาท (11x FY24F EV/EBITDA, -0.75 s.d. จากค่าเฉลี่ย 5 ปี)

CGS-CIMB : ตัวเลขทางเศรษฐกิจที่ควรติดตาม

- 21 มี.ค. : สหรัฐประกาศตัวเลข Existing Home Salesเดือน ก.พ. จากเดือนก่อนหน้าที่ 4 ล้านยูนิต
- 22 มี.ค. : การประชุมธนาคารกลางสหรัฐ (FED) คาดขึ้นอัตราดอกเบี้ยนโยบาย 0.25%
- 23 มี.ค. : ไทยประกาศตัวเลข Customs Exports YoY เดือน ก.พ. จากเดือนก่อนหน้าที่ -4.50%
- 27 มี.ค. : จีนประกาศตัวเลข Industrial Profits YoY เดือน ก.พ.
- 28 มี.ค. : สหรัฐประกาศตัวเลข Wholesale Inventories MoM เดือน ก.พ. จากเดือนก่อนหน้าที่ -0.40%

Opportunity Days

- 21 มี.ค.: SUPER EGCO RPH TSE GLORY TM GVREIT
- 22 มี.ค.: BCPG WPH AIMIRT CHOW BYD AURA BTG
- 23 มี.ค.: SPCG SABUY TSR KJL SALEE HTC GRAMMY
- 24 มี.ค.: B-WORK LEO MICRO TKS SISB PLUS PDJ
- 27 มี.ค.: DDD SYNTEC NER WP NDR TQM TNITY
- 28 มี.ค.: TPS SEAFKO NNCL INET HPT TPAC ACE

Market Summary

Market Data	Close	Chg	Chg (%)
SET Index	1,555.45	-8.22	-0.53%
High	1,569.76	6.09	0.39%
Low	1,543.47	-20.20	-1.29%
SET 50 Index	933.94	-6.46	-0.69%
SET 100 Index	2,092.58	-14.70	-0.70%
MAI Index	526.61	-11.66	-2.17%
Volume (m share)	20,473.37		
Value (Btmn)	62,838.25		
P/E (x)	18.61		
DOW JONES	32,244.58	382.60	1.20%
NASDAQ	11,675.54	45.03	0.39%
FTSE100	7,403.85	68.45	0.93%
JAPAN	26,945.67	-388.12	-1.42%
HONG KONG	19,000.71	-517.88	-2.65%
KOREA	2,379.20	-16.49	-0.69%
SINGAPORE	3,139.76	-43.52	-1.37%
MALAYSIA	1,401.81	-9.92	-0.70%
CHINA	3,234.91	-15.64	-0.48%
PHILIPPINES	6,451.02	-18.70	-0.29%
VIETNAM	1,023.10	-22.04	-2.11%
INDONESIA	6,612.49	-65.75	-0.98%
INDIA	57,628.95	-360.95	-0.62%
SET Daily Trading (THB m)	Buy	Sell	Net
Local Institutions	3,262.04	3,107.58	154.46
Proprietary Trading	4,684.73	4,851.54	-166.81
Foreign Investors	34,655.90	38,136.73	-3,480.83
Local Individuals	20,235.58	16,742.40	3,493.18
Bond Trading - Net (THB m)	Short-term (TTM<1Y)	Long-term (TTM>1Y)	Total
Asset Mgmt. Companies	13,300.77	-305.47	12,995.30
Domestic Companies	1,117.60	162.65	1,280.25
Foreign Companies	-4,989.90	-1,202.77	-6,192.67
Total Trading Value	37,824.12	16,163.38	53,987.50
Fixed Income	Close	Chg	Chg (%)
U.S. Bond Yield - 10Y (%)	3.48	0.06	1.86%
Commodities			
WTI Crude (Nymex) (US\$/bbl)	67.77	1.26	1.89%
Brent Crude (US\$/bbl)	73.73	1.21	1.67%
Singapore GRM (US\$/bbl)	8.53	0.36	4.41%
Newcastle Coal Spot (US\$/ton)	172.25	-0.75	-0.43%
Gold Spot (Comex) (US\$/oz)	1979.19	-9.31	-0.47%
Baltic Dry Index	1542.00	7.00	0.46%
CURRENCY			
USD/THB	34.08	0.56	1.67%
USD/JPY	131.43	-0.41	-0.31%
EUR/USD	1.07	-0.00	-0.26%

Source : Aspen, Bloomberg, ThaiBMA, Datastream

Technical Pick

SET INDEX : แนวรับ 1545-1555 แนวต้าน 1570 และ 1600

CK

แนวรับ : 19.60 และ 19.40
แนวต้าน : 20.40 และ 21.00
STOP LOSS ถ้าราคาหุ้นเปิดต่ำกว่า 19.20

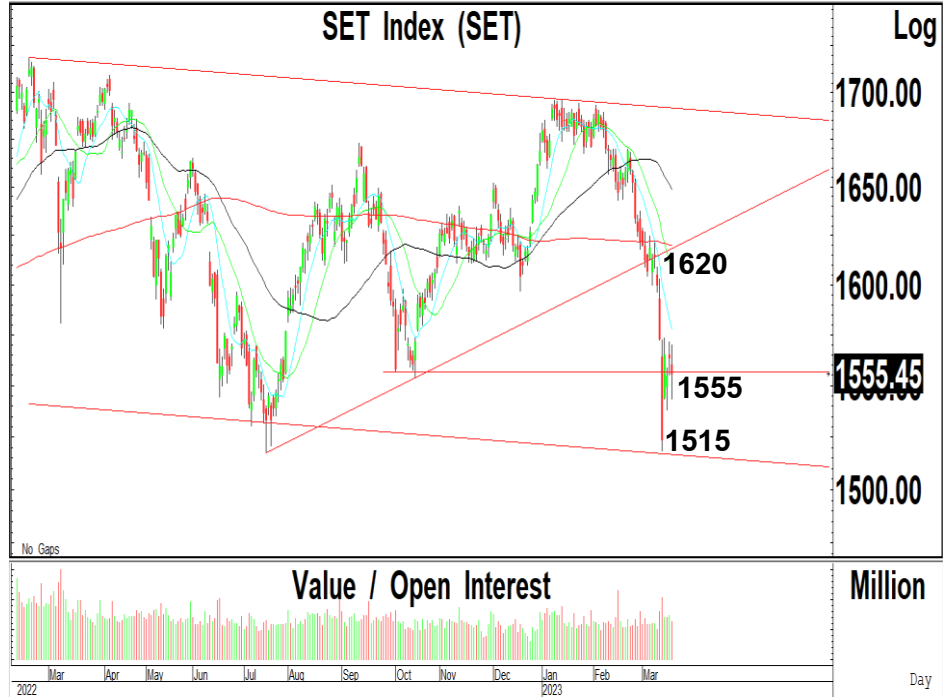
BAFS

แนวรับ : 31.50 และ 31.00
แนวต้าน : 33.00 และ 34.00
STOP LOSS ถ้าราคาหุ้นเปิดต่ำกว่า 30.50

Technical highlights

SET Index : แนวรับ 1545-1555 แนวต้าน 1570 และ 1600

ทิศทางตลาด : SET Index ปิดที่ 1,555.45 จุด ลดลง 8.22 จุด มูลค่าการซื้อขาย 62,843 ล้านบาท ตลาดหุ้นไทยเมื่อวานปรับตัวลดลงไปทดสอบแนวรับสำคัญที่ 1545-1555 หลังจากถูกขายที่แนวต้าน 1570 แต่เรายังคงคาดว่า แนวโน้มหลักยังมีโอกาสฟื้นตัวต่อเนื่อง



Daily: ปรับตัวลดลงไปทดสอบแนวรับที่ 1555 และ 1545 หลังจากฟื้นตัวไปทดสอบแนวต้านที่ 1570 หลังจากปรับตัวเพิ่มขึ้นเหนือระดับ 1520 กลับขึ้นไป 1570 ซึ่งเราคาดว่า แนวโน้มหลักยังมีโอกาสปรับตัวเพิ่มขึ้นไปทดสอบแนวต้านที่ 1600 โดยมีแนวต้านสำคัญที่ 1620 บริเวณเส้นค่าเฉลี่ย 200 วันเป็นจังหวะในการขายทำกำไรในระยะสั้น ในขณะที่การถูกขายทำกำไรที่แนวต้าน 1570 จะมีแนวรับที่ 1545-1555 เป็นจังหวะในการเข้าซื้อ

กลยุทธ์ : SET Index ปรับตัวลดลงไปทดสอบแนวรับที่ 1555 และ 1545 แต่เราคาดว่า แนวโน้มหลักยังมีโอกาสปรับตัวเพิ่มขึ้นไปทดสอบแนวต้านที่ 1570 ถ้าสามารถทะลุผ่านขึ้นไปได้ จะมีโอกาสปรับตัวเพิ่มขึ้นไปทดสอบแนวต้านถัดไปที่ 1600 และ 1620 เป็นแนวต้านสำคัญ

Most Active Value:		แนวรับ	แนวต้าน
DELTA	แนวโน้มขึ้นทดสอบ 1040 แนวรับสำคัญ 970	980 / 970	1000 / 1020
AOT	ขายที่แนวต้าน 71.00 และ 72.00 แนวรับ 68.00 และ 67.00	68.00 / 67.00	71.00 / 72.00
PTT	ซื้อที่แนวรับ 29.50-29.75 แนวต้าน 31.50	29.75 / 29.50	31.00 / 31.50
ADVANC	แนวโน้มขึ้นทดสอบ 216-220 แนวรับ 206	208 / 206	216 / 220
GULF	แนวโน้มลงทดสอบ 49.00 และ 48.00 แนวต้าน 51.50-52.00	49.00 / 48.00	51.50 / 52.00
CPALL	ซื้อที่แนวรับ 60.50 และ 60.00 แนวต้าน 62.50	61.00 / 60.50	62.50 / 63.00
PTTEP	แนวโน้มขึ้นทดสอบ 145 และ 150 แนวรับสำคัญ 133	135 / 133	142 / 145
BDMS	เคลื่อนไหวในกรอบ 28.00-29.50	28.00 / 27.75	29.00 / 29.50
MAKRO	สัญญาณฟื้นตัว แนวโน้มขึ้นทดสอบ 40.00 แนวรับ 37.50	37.50 / 37.00	39.00 / 40.00
SCC	STOP LOSS ถ้าปรับตัวลดลงไปเคลื่อนไหวต่ำกว่า 315 แนวต้าน 320	315 / 312	320 / 330

CH. Karnchang (CK TB; THB 19.60) – ชื้อ

- แนวรับ : 19.60 และ 19.40
- แนวต้าน : 20.40 และ 21.00
- ราคาหุ้นปรับตัวเพิ่มขึ้นเกิดสัญญาณฟื้นตัวทางเทคนิค พร้อมด้วยปริมาณการซื้อขายที่เพิ่มสูงขึ้น หลังจากปรับตัวลดลงไปทดสอบแนวรับของกรอบแนวโน้มขาขึ้นระยะยาว ทำให้แนวโน้มในระยะสั้นยังมีโอกาสปรับตัวเพิ่มขึ้นต่อเนื่อง
- MACD ปรับตัวเพิ่มขึ้นทดสอบเส้นค่าเฉลี่ยในแดนลบ เครื่องมือทางเทคนิคชี้วัดแนวโน้มลงเคลื่อนไหวเหนือแนวโน้มขึ้น RSI ปรับตัวเพิ่มขึ้นเหนือระดับ 30
- แนะนำซื้อ CK โดยมีแนวรับที่ 19.60 และ 19.40 เพื่อคาดหวังการปรับตัวเพิ่มขึ้นไปทดสอบแนวต้านที่ 20.40 และ 21.00 เป็นจุดขายทำกำไร
- STOP LOSS ถ้าราคาหุ้นปิดต่ำกว่า 19.20



Bangkok Aviation Fuel Services (BAFS TB; THB 31.50) – ชื้อ

- แนวรับ : 31.50 และ 31.00
- แนวต้าน : 33.00 และ 34.00
- ราคาหุ้นปรับตัวเพิ่มขึ้นเกิดสัญญาณฟื้นตัวทางเทคนิค พร้อมด้วยปริมาณการซื้อขายที่เพิ่มสูงขึ้น หลังจากปรับตัวลดลงไปทดสอบแนวรับของเส้นค่าเฉลี่ย 200 วัน ทำให้แนวโน้มหลักยังมีโอกาสปรับตัวเพิ่มขึ้นต่อเนื่อง
- MACD ปรับตัวเพิ่มขึ้นเหนือเส้นค่าเฉลี่ยในแดนลบ เครื่องมือทางเทคนิคชี้วัดแนวโน้มลงเคลื่อนไหวเหนือแนวโน้มขึ้น RSI ปรับตัวเพิ่มขึ้นเหนือระดับ 40
- แนะนำซื้อ BAFS โดยมีแนวรับที่ 31.50 และ 31.00 เพื่อคาดหวังการปรับตัวเพิ่มขึ้นไปทดสอบแนวต้านที่ 33.00 และ 34.00 เป็นจุดขายทำกำไร
- STOP LOSS ถ้าราคาหุ้นปิดต่ำกว่า 30.50



Trading Pick Follow up:

		แนวรับ	แนวต้าน
HMPRO	แนวโน้มขึ้นทดสอบ 15.00 และ 15.30 แนวรับสำคัญ 13.60	14.20 / 14.00	15.00 / 15.30
SGC	แนวโน้มขึ้นทดสอบ 3.30 และ 3.44 แนวรับสำคัญ 2.98	3.12 / 3.08	3.30 / 3.40
WHA	แนวโน้มขึ้นทดสอบ 4.40 และ 4.50 แนวรับสำคัญ 4.08	4.20 / 4.16	4.40 / 4.50
LANNA	แนวโน้มขึ้นทดสอบ 15.50 และ 16.00 แนวรับสำคัญ 14.50	14.70 / 14.50	15.50 / 16.00
AUCT	แนวโน้มขึ้นทดสอบ 11.80 และ 12.40 แนวรับสำคัญ 10.50	11.20 / 11.00	11.80 / 12.40
SICT	แนวโน้มขึ้นทดสอบ 9.80 และ 10.30 แนวรับสำคัญ 8.75	9.35 / 9.25	9.80 / 10.30
SCC	STOP LOSS ถ้าปรับตัวลดลงไปเคลื่อนไหวต่ำกว่า 315 แนวต้าน 320	315 / 312	320 / 330
JMT	แนวโน้มขึ้นทดสอบ 48.00 แนวรับสำคัญ 42.00	45.50 / 44.50	47.00 / 48.00

Thailand Derivative Market

SET50 Index Futures

S50H23:933.20 ปรับตัวลดลงหลุดแนวรับสำคัญที่ 930 ลงไปทำจุดต่ำสุดที่ระดับ 924 ก่อนที่จะฟื้นตัวกลับขึ้นไปปิดเหนือระดับ 930-932 ซึ่งเราคาดว่าแนวโน้มหลักยังมีโอกาสปรับตัวเพิ่มขึ้นไปทดสอบแนวต้านที่ 955 และ 970 เป็นแนวต้านสำคัญ แต่ถ้าปรับตัวลดลงไปเคลื่อนไหวต่ำกว่า 930 จะมีแนวรับถัดไปที่ 915-920 เป็นจังหวะ Open Long

แนวรับ : 932 และ 930

แนวต้าน : 950 และ 955

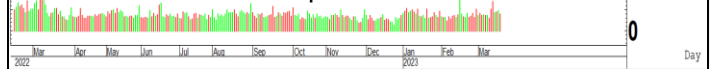
คำแนะนำ: เราแนะนำให้ Open Long ใน S50H23 ที่แนวรับ 930-932 เพื่อคาดหวังการปรับตัวเพิ่มขึ้นไปทดสอบ 955 และ 970

STOP LOSS สถานะ Long ถ้า S50H23 ปรับตัวลดลงต่ำกว่า 915

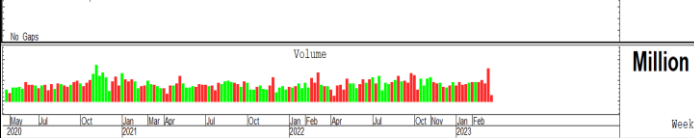
SET50 Index (SET50)



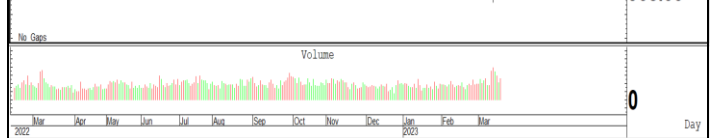
Value / Open Interest



SET50 Index Futures Cont. OI (S50_COI)



SET50 Index Futures Cont. OI (S50_COI)



Thailand Derivative Market

Spot Gold:1980 สัญญาฟิวเจอร์ทองคำปรับตัวเพิ่มขึ้นไปทำจุดสูงสุดที่บริเวณ 2015 ก่อนที่จะปรับตัวลดลงไปทดสอบแนวรับที่ 1980 ซึ่งเราคาดว่าแนวโน้มของราคาทองคำที่ปรับตัวเพิ่มขึ้นไปทดสอบแนวต้าน 1990-2000 ยังมีความเสี่ยงในการปรับตัวลดลงไปทดสอบแนวรับที่ 1940 โดยมีแนวต้านสำคัญที่ 1990 ในขณะที่ค่าเงินบาทยังมีโอกาสปรับตัวลดลงไปทดสอบแนวรับที่ 33.50 และมีแนวต้านที่ 34.50

แนวรับ : 1950 และ 1940

แนวต้าน : 1980 และ 1990

คำแนะนำ: เราแนะนำให้ Open Short ใน GOH23 ที่แนวต้าน 1980 โดยมีแนวรับที่ 1930 เป็นแนวรับสำหรับการฟื้นตัวในระยะสั้น

STOP LOSS สถานะ Short ถ้า GOH23 ปรับตัวเพิ่มขึ้นเหนือ 1990

GF10J23 แนวรับ 31600 และมีแนวต้าน 32200

10 Baht Gold Futures Cont. OI (GF10_COI)



Gold Online Futures Cont. OI (GO_COI)



US Dollar/Thai Baht,RT (IQXUSTB)



Thailand Derivative Market

<p>ADVANC23</p> <p>ราคาหุ้นปรับตัวเพิ่มขึ้นเกิดสัญญาณฟื้นตัวทางเทคนิคไปทดสอบแนวต้านที่ 210 หลังจากปรับตัวลดลงจากแรงขายทำกำไรในระยะสั้น เหนือแนวรับของเส้นค่าเฉลี่ย 200 วัน ทำให้แนวโน้มของราคาหุ้นมีโอกาสปรับตัวเพิ่มขึ้นไปทดสอบแนวต้านถัดไปที่ 216-220 โดยมีแนวรับสำคัญที่ 198</p> <p style="text-align: center;">แนวรับ : 206 และ 202 แนวต้าน : 216 และ 220</p> <p>คำแนะนำ: เราแนะนำให้ Open Long ใน ADVANC23 ที่แนวรับ 206 เพื่อคาดหวังการปรับตัวเพิ่มขึ้นไปทดสอบแนวต้านที่ 216 และ 220</p> <p>STOP LOSS สถานะ Long ถ้า ADVANC23 ปรับตัวลดลงต่ำกว่า 198</p>	<p style="text-align: center;">Advanced Info Service PCL (ADVANC)</p> <p style="text-align: right;">Log</p>
<p>KTCM23</p> <p>ราคาหุ้นปรับตัวลดลงไปทดสอบแนวรับของกรอบแนวโน้มขาลงที่บริเวณ 52.50-53.00 หลังจากปรับตัวลดลงไปเคลื่อนไหวต่ำกว่าเส้นค่าเฉลี่ย 200 วันที่ 58.00 แต่เราคาดว่า การปรับตัวลดลงไปทดสอบแนวรับที่ 53.00 น่าจะมีโอกาสฟื้นตัวกลับขึ้นไป โดยมีแนวต้านที่ 56.00 และ 58.00 เป็นแนวต้านสำคัญ แต่มีแนวรับสำคัญที่ 51.00</p> <p style="text-align: center;">แนวรับ : 52.50 และ 51.00 แนวต้าน : 56.00 และ 58.00</p> <p>คำแนะนำ: เราแนะนำให้ Open Long ใน KTCM23 ที่แนวรับ 53.00 เอาไว้ เพื่อคาดหวังการปรับตัวเพิ่มขึ้นไปทดสอบแนวต้านที่ 56.00 และ 58.00</p> <p>STOP LOSS สถานะ Long ถ้า KTCM23 ปรับตัวลดลงต่ำกว่า 51.00</p>	<p style="text-align: center;">Krungthai Card PCL (KTC)</p> <p style="text-align: right;">Log</p>
<p>SCGPM23</p> <p>ราคาหุ้นปรับตัวเพิ่มขึ้นเกิดสัญญาณฟื้นตัวทางเทคนิคในระยะสั้น หลังจากปรับตัวลดลงเกิดสัญญาณขายทางเทคนิคลองไปทดสอบแนวรับของกรอบแนวโน้มขาลงระยะยาวที่ 45.50-46.00 แต่เราคาดว่า แนวโน้มของราคาหุ้นมีโอกาสฟื้นตัวเหนือแนวรับของกรอบแนวโน้มขาลง โดยมีแนวรับสำคัญที่ 44.00</p> <p style="text-align: center;">แนวรับ : 46.00 และ 45.50 แนวต้าน : 48.00 และ 50.00</p> <p>คำแนะนำ: เราแนะนำให้ Open Long ใน SCGPM23 ที่แนวรับ 45.50-46.00 เพื่อคาดหวังการปรับตัวเพิ่มขึ้นไปทดสอบแนวต้านที่ 48.00 และ 50.00</p> <p>STOP LOSS สถานะ Long ถ้า SCGPM23 ปรับตัวลดลงต่ำกว่า 44.00</p>	<p style="text-align: center;">SCG Packaging PCL (SCGP)</p> <p style="text-align: right;">Log</p> <p style="text-align: right;">Million</p>

ข่าวเด่นรอบวัน

AOT	<p>AOT ฤดูร้อนชู 400% หมดช่วยค่าเช่ามี.ค.</p> <p>AOT ปลื้มตารางการบินฤดูร้อน 6 ท่าอากาศยานเพิ่มขึ้น 300-400% รับส่งบริษัทลูกค้าซึ่งบริการภาคพื้นดิน ย้ำ 5 ท่าอากาศยานยังรองรับเที่ยวบินเช่าเหมาลำที่เพิ่มขึ้นได้ ขณะที่มาตรการช่วยเหลือผู้ประกอบการสิ้นสุดมี.ค.นี้ เตรียมเก็บตามปกติ รวมถึงคิงเพาเวอร์ก็ต้องจ่ายส่วนแบ่งด้วย จับตารายได้ Non-Aero เติบโตกว่า 10% –ทันหุ้น</p>
GULF	<p>GULF เซ็นเชื่อมลาว 770 เมกวัตต์ 9 พันล.</p> <p>GULF คว่ำแล้ว PPA ไฟฟ้าพลังน้ำ Pak Lay ในลาวขนาด 770 เมกวัตต์ ระยะเวลา 29 ปี กำหนดจ่ายไฟ 1 ม.ค. 75 โภจรายได้เพิ่มปีละ 9 พันล้านบาท กำไรปีละ 3 พันล้านบาท ตามแผนเพิ่มพอร์ตพลังงานหมุนเวียน ซึ่งเป็นจุดเริ่มต้นพลังงานน้ำ ในสปป.ลาว –ทันหุ้น</p>
BRR	<p>BRR ประกาศชัดปี 2570 รายได้ทะลวงหมื่นล้าน</p> <p>"อนันต์ ตั้งตรงเวชกิจ" บิ๊ก BRR วางแผนปี 2570 รายได้แตะ 10,000 ล้านบาท ลุยธุรกิจเชื้อเพลิงชีวมวลเต็มสูบ มองเป็น New S-Curve ใหม่ให้บริษัท วางแผนแปลงออร์แกนิก BRR-W1 และ BRR-W2 รองรับการลงทุน –ทันหุ้น</p>
CHASE	<p>CHASE จ่อซื้อหนี้ใหญ่ ไตรมาสแรกเพิ่ม 20%</p> <p>CHASE แยมไตรมาส 1/2566 คว่ำหนี้ใหม่จากสถาบันการเงินเดิมพอร์ต 15-20% เดินหน้าร่วมประมูลรับซื้อหนี้ด้อยมูลค่าใหม่เดิมพอร์ตเพิ่มอีก 2-3 แห่ง จับตาค่าหนี้ใหม่เดิมพอร์ตพีคสุดในไตรมาส 2-3/2566 นี้ วางงบ 1 พันล้านบาท ซื้อหนี้ วางเป้ารายได้ปี 2566 เติบโตไม่ต่ำกว่า 15% จากปีก่อน และผลขาดทุนด้านเครดิตกลับมาอยู่ในสภาวะปกติ แกรมเดินหน้าเจรจาซื้อกิจการเพิ่ม –ทันหุ้น</p>
JR	<p>JR ถึงรอบพร้อมพลิก มุ่งชิงงานใหม่ 2 พันล.</p> <p>JR ส่งซิกโค้งแรกมีเซอร์ไพรส์ โครงการเรียงเคียงบูกิเพียง บิ๊ก "จรัญ วิวัฒน์เจษฎาวุฒิ" จัดทัพชิงงานเพิ่มราว 2 พันล้านบาท อีพงานในมือจากเดิมกว่า 1 หมื่นล้านบาท กินยาวไปอีก 5 ปี แกรมลุยปั้นสถานีซาร์จอีวียักษ์ หนุนธุรกิจขยายเพิ่ม –ทันหุ้น</p>
ZIGA	<p>ZIGA มีลุ้นเทิร์นอะราวด์ เลือกตั้งหุ้น-บิทคอยน์ฟื้น</p> <p>ZIGA พันจุดต่ำสุด ผลงานพร้อมเทิร์นอะราวด์ ชี บอสใหญ่ "ศุภกิจ งามจิตรเจริญ" แยมเลือกตั้งหุ้นยอดใช้เหล็กฟุ้ง แยมทุนแบ็กล็อก 500-600 ล้านบาท ลุยส่งมอบอี้อ แกรมสัญญาณสินทรัพย์ดิจิทัลพื้น ราคาบิทคอยน์พุ่งแรง 28,400\$ หรือคิดเป็น 962,769 บาท –ทันหุ้น</p>
ATP30	<p>ATP30 ลุยบริการรถไฟฟ้า ผลงานโค้งแรกแจ่ม</p> <p>ATP30 แยมผลงานโค้งแรกสดใส ลุยบริการลูกค้าใหม่เพิ่ม ตั้งเป้ารายได้ปี 2566 โต 10% ทุ่มงบลงทุน 150 ล้านบาทซื้อรถเพิ่ม รองรับบริการให้บริการพนักงานโรงงานโดยรถบัสไฟฟ้า พร้อมบริหารต้นทุน เพิ่มขีดความสามารถในการแข่งขัน –ทันหุ้น</p>

ข่าวเด่นรอบวัน

WINMED	WINMED รุก B2C ลุยขยายออนไลน์ ปีมีรายได้โต 30% WINMED บุคคล B2C ผ่านช่องทางขายออนไลน์และออฟไลน์ พร้อมเร่งขยายเพิ่มหน่วยรับบริจาคโลหิตเคลื่อนที่ และทยอยออกผลิตภัณฑ์กลุ่มการแพทย์ใหม่ๆ ต่อเนื่อง ฟากผู้บริหาร "นันทิยะ ดารากานนท์" วางเป้ารายได้ปีนี้โต 30% ออลไทม์ไฮโต รับกระแสการตื่นตัวด้านสาธารณสุข และประชาชนหันมาสนใจสุขภาพมากขึ้น –ทันหุ้น
CHOW	CHOW ออกโรงแจ้งไม่พบซีเซียมในรัง. CHOW แจ้งไม่พบวัสดุกัมมันตรังสีซีเซียม 137 ในโรงงานหลอมเหล็กของบริษัท อ.กบิรินทร์บุรี จ.ปราจีนบุรี ตามที่เป็นข่าว ระบุเป็นการลงข้อมูลที่ผิดพลาด ยืนยัน CHOW ให้ความร่วมมือภาครัฐเข้าตรวจสอบโรงหลอมแล้วอย่างละเอียด ไม่พบ "ซีเซียม 137" ในโรงหลอมของบริษัท และยังคงเปิดดำเนินการตามปกติ –ทันหุ้น
READY	READY ดัดสปีดเร่งอัปเดตฐานลูกค้า READY เดินหน้าขยายฐานลูกค้ากลุ่มเป้าหมายขนาดกลาง-ใหญ่เพิ่มมากขึ้น จากปัจจุบันที่มีอยู่ 8 พันราย พร้อมวางแผนลงทุน 20 ล้านบาท ลุยพัฒนาแพลตฟอร์ม หวังดันรายได้โต 15-20% –ทันหุ้น
PCC	PCC คว่างานกฟภ.เต็มพอร์ต 191 ล้าน หนุนรายได้แกร่ง PCC เผยบริษัทย่อยคว่างาน กฟภ. มูลค่า 191 ล้านบาท ดันงานในมือเพิ่มขึ้น ขณะที่อยู่ระหว่างการประมูลงานใหม่ต่อเนื่อง หนุนรายได้โตต่อเนื่อง พร้อมตั้งเป้ารายได้แตะ 6,000 ล้านบาท ภายใน 3 ปี (2566-2568) –ทันหุ้น
MILL	กลุ่ม MILL พลิกโฉมธุรกิจมุ่งสู่ ESG-รุกโรงไฟฟ้าขยะ กลุ่ม MILL เดินหน้าพลิกโฉมธุรกิจ ปักหมุดเสริมความแกร่ง ยกกระตือรือร้นให้เติบโตภายใต้หลัก ESG มุ่งเน้นกลุ่มธุรกิจรีไซเคิลและธุรกิจที่สร้างมูลค่าเพิ่มจากขยะอุตสาหกรรม รุกลงทุนโรงไฟฟ้าขยะ เพื่อสร้างโอกาสในการแข่งขันและเติบโตอย่างยั่งยืน ส่วนธุรกิจเหล็กพร้อมเปิดทางพันธมิตร เพิ่มช่องทางเติบโต –ทันหุ้น
CIVIL	CIVIL แบ็กล็อกหมื่นล.ศึกษาธุรกิจใหม่หนุนโต CIVIL อวดแบ็กล็อกแน่น 10,324 ล้านบาท ทยอยรับรู้ต่อเนื่อง 3 ปี ลุยประมูลงานใหม่ทั้งภาครัฐ-เอกชนต่อเนื่อง ปีกรรายได้ปี 2566แตะ 6 พันล้านบาท แยมแนวโน้มไตรมาส 1/2566 สดใส พร้อมตั้งเป้าปีนี้ขยายพอร์ตธุรกิจที่ไม่ใช่ก่อสร้างต่อยอดโต –ทันหุ้น
TPOLY	TPOLY คว่างานก่อสร้าง 125 ล้านต่อยอดแบ็กล็อก TPOLY คว่างานก่อสร้างใหม่ เป็นโครงการก่อสร้างอาคารโรงพยาบาลกรุงเทพ สนามจันทร์ มูลค่าโครงการ 125,000,000 บาท ต่อยอดพอร์ตรายได้แกร่ง –ทันหุ้น

NVDR Trading

ประจำวันที 20 มีนาคม 2566

NVDR TOP Value		NVDR TOP Value	
Top 25 NVDR Net Buy		Top 25 NVDR Net Sell	
1. PTTEP	542,140,654	1. DELTA	-662,437,556
2. EA	149,654,020	2. SCB	-266,761,006
3. SCGP	141,198,200	3. CPALL	-252,582,250
4. HANA	110,111,023	4. AOT	-166,010,647
5. INTUCH	91,580,034	5. KTB	-121,750,650
6. GULF	74,993,832	6. CRC	-118,877,268
7. JAS	55,778,451	7. TISCO	-112,809,550
8. BTS	53,005,394	8. JMT	-109,665,129
9. IVL	45,420,198	9. KBANK	-97,578,537
10. BEM	40,829,945	10. JMART	-89,092,912
11. IRPC	35,360,280	11. KTC	-88,598,650
12. ICHI	28,342,420	12. BBL	-86,362,171
13. FORTH	25,014,450	13. MINT	-82,654,150
14. SIRI	24,564,654	14. SCC	-79,218,357
15. DITTO	21,945,500	15. COM7	-71,039,558
16. PTT	21,653,873	16. OR	-70,762,634
17. GUNKUL	20,026,194	17. TTB	-64,246,691
18. AAV	19,667,304	18. CPN	-63,762,934
19. AMATA	17,566,886	19. TU	-60,971,811
20. NEX	16,743,350	20. SAWAD	-58,672,325
21. TRUE	16,228,722	21. BANPU	-52,743,846
22. SINGER	14,571,342	22. ADVANC	-47,083,805
23. SUPER	14,558,283	23. PTTGC	-41,146,996
24. TOP	14,067,003	24. WHA	-41,072,596
25. STA	11,466,210	25. BCP	-39,859,225

NVDR TOP Volume		NVDR TOP Volume	
Top 25 NVDR Net Buy		Top 25 NVDR Net Sell	
1. JAS	29,204,800	1. TTB	-48,352,200
2. SUPER	24,671,900	2. NEWS	-33,884,500
3. STOWER	16,027,100	3. XPG	-16,131,752
4. SIRI	14,518,459	4. BWG	-11,907,900
5. IRPC	13,906,320	5. WHA	-9,920,900
6. BTS	7,550,902	6. KTB	-7,309,200
7. AAV	7,482,600	7. BANPU	-5,165,555
8. PSG	7,169,400	8. AWC	-4,854,550
9. GUNKUL	5,431,200	9. TU	-4,221,398
10. BEM	5,015,403	10. CPALL	-4,122,400
11. PTTEP	3,958,010	11. JMART	-3,837,857
12. SCGP	3,038,221	12. TEGH	-3,738,900
13. CHASE	3,022,100	13. NUSA	-3,560,200
14. HANA	2,332,210	14. OR	-3,507,923
15. ICHI	2,222,700	15. QH	-2,947,586
16. AQ	2,133,847	16. CHG	-2,909,000
17. COTTO	2,072,207	17. BAM	-2,814,807
18. EA	2,059,620	18. ZIGA	-2,807,274
19. TRUE	1,909,351	19. TMC	-2,791,500
20. MENA	1,532,000	20. CRC	-2,723,643
21. GULF	1,457,697	21. WAVE	-2,714,499
22. SGC	1,357,605	22. SCB	-2,674,751
23. IVL	1,326,070	23. MINT	-2,622,000
24. SDC	1,310,997	24. SITHAI	-2,473,370
25. NEX	1,284,600	25. AQUA	-2,461,400

ยอดสะสม 5 วันย้อนหลัง 14 มีนาคม - 20 มีนาคม 2566

NVDR TOP Value		NVDR TOP Value	
Top 25 NVDR Net Buy		Top 25 NVDR Net Sell	
1. INTUCH	1,148,252,019	1. DELTA	-1,015,088,268
2. PTTEP	874,871,968	2. PTT	-755,151,498
3. BEM	610,373,732	3. SCB	-742,796,856
4. EA	510,817,683	4. CRC	-586,646,962
5. AOT	444,201,899	5. BANPU	-501,515,296
6. SCGP	413,916,503	6. MINT	-456,802,749
7. BDMS	317,049,505	7. CPN	-406,908,059
8. IVL	266,498,060	8. TISCO	-398,911,976
9. TRUE	256,820,912	9. KTB	-387,257,276
10. SAWAD	237,096,497	10. PTTGC	-344,810,627
11. GULF	214,629,876	11. HMPRO	-320,401,838
12. HANA	212,545,299	12. RATCH	-232,607,809
13. TASC0	207,041,763	13. BLA	-223,920,684
14. KKP	200,294,952	14. SCC	-220,379,251
15. BTS	188,969,935	15. BCP	-196,937,776
16. CPALL	178,938,120	16. TU	-180,483,626
17. ADVANC	158,382,043	17. JMT	-175,856,271
18. GUNKUL	153,571,547	18. RCL	-172,847,682
19. GLOBAL	152,376,697	19. BGRIM	-171,354,679
20. CBG	118,286,213	20. LH	-168,024,649
21. BAM	113,036,476	21. KTC	-159,901,968
22. KBANK	105,023,992	22. GPSC	-155,860,825
23. ITC	104,298,143	23. BCH	-154,829,427
24. JMART	83,339,098	24. TCAP	-132,723,546
25. TLI	83,156,826	25. CPF	-125,750,797

NVDR TOP Volume		NVDR TOP Volume	
Top 25 NVDR Net Buy		Top 25 NVDR Net Sell	
1. BEM	70,311,993	1. TTB	-51,509,901
2. SUPER	55,973,700	2. BANPU	-48,611,017
3. GUNKUL	41,122,571	3. SIRI	-38,098,323
4. PSG	34,319,509	4. NEWS	-30,504,463
5. TRUE	31,370,793	5. CHG	-30,107,959
6. BTS	27,163,036	6. PTT	-25,292,489
7. JAS	25,544,649	7. KTB	-23,374,793
8. WAVE	21,206,796	8. HMPRO	-22,701,327
9. BWG	17,590,500	9. WHA	-19,864,379
10. INTUCH	15,822,250	10. LH	-17,971,953
11. IRPC	13,589,608	11. MINT	-14,570,340
12. RABBIT	13,518,400	12. TWZ	-14,533,200
13. STOWER	13,455,700	13. CRC	-13,739,894
14. AWC	13,090,972	14. TU	-12,718,135
15. XPG	12,196,400	15. NUSA	-12,032,398
16. BDMS	11,116,084	16. AQ	-10,648,073
17. CGH	10,879,600	17. SPRC	-10,631,780
18. TASC0	10,445,090	18. ESSO	-10,610,275
19. B	8,963,557	19. ERW	-9,784,605
20. SCGP	8,875,279	20. BCH	-7,790,906
21. BAM	8,478,138	21. PTTGC	-7,760,017
22. IVL	7,941,841	22. BLA	-7,741,485
23. QH	7,938,636	23. SCB	-7,616,187
24. GLOBAL	7,902,101	24. TEGH	-7,098,700
25. EA	7,025,760	25. SITHAI	-6,887,470

ข้อมูลแบบรายงานการเปลี่ยนแปลงการถือหลักทรัพย์ของผู้บริหาร (แบบ 59) Change by Management

Date of report		Source : กลต. (SEC)				
19 March, 2023						
ชื่อบริษัท	ชื่อผู้บริหาร	วิธีการได้มา/จำหน่าย	ประเภทหลักทรัพย์	วันที่ได้มา/จำหน่าย	จำนวน	ราคา
BGT	นาย จูเลียส เจริญสุข	ซื้อ	หุ้นสามัญ	16/03/2566	20,000	1.02
BGT	นางสาว ดลนภา ธรรมวิณะ	ซื้อ	หุ้นสามัญ	16/03/2566	37,600	1.01
BGT	นาง นันทริกา ชันช้อย	ซื้อ	หุ้นสามัญ	16/03/2566	210,000	1.01
BGT	นาง นันทริกา ชันช้อย	ซื้อ	หุ้นสามัญ	15/03/2566	143,100	1.02
CCET	นาย เว่ย จ้าว หวัง	ซื้อ	หุ้นสามัญ	17/03/2566	360,000	2.10
COMAN	นาย วสุวรรณ์ ประเสริฐศิลป์	ซื้อ	หุ้นสามัญ	17/03/2566	65,900	4.99
CPW	นาย ณรงค์ อิงค์ธเนศ	ซื้อ	หุ้นสามัญ	17/03/2566	50,000	3.24
DIMET	นาย วรดิศ ธนภัทร	ซื้อ	หุ้นสามัญ	17/03/2566	2,000,000	0.42
DKCENT	นาย ไพรัช คุณะเพิ่มศิริ	ซื้อ	หุ้นสามัญ	13/03/2566	100,000	1.78
EKH	นาย สุทธิพงษ์ ตั้งสัจจะพจน์	ซื้อ	หุ้นสามัญ	17/03/2566	15,000	7.95
EKH	นาย เมธา วนดิลก	ซื้อ	หุ้นสามัญ	17/03/2566	22,000	8.05
IP	นาย ดฤดเวรธรณ์ ธนินธิพันธ์	ซื้อ	หุ้นสามัญ	17/03/2566	200,000	12.51
JR	นาย จริญญา วิวัฒน์เกษมภูวณดี	ซื้อ	หุ้นสามัญ	17/03/2566	106,000	6.53
KUN	นาย คุณา เทวอักษร	ซื้อ	หุ้นสามัญ	17/03/2566	400,000	2.16
KUN	นาง ประวีร์รัตน์ เทวอักษร	ซื้อ	หุ้นสามัญ	17/03/2566	400,000	2.16
MTC	นาย บัญญัติ นิลศิริ	ซื้อ	หุ้นสามัญ	20/03/2566	1,000	31.75
PACO	นาย สมชาย เลิศขจรกิตติ	ซื้อ	หุ้นสามัญ	15/03/2566	50,000	2.42
PACO	นาย สมชาย เลิศขจรกิตติ	ซื้อ	หุ้นสามัญ	15/03/2566	50,000	2.40
PACO	นาย สมชาย เลิศขจรกิตติ	ซื้อ	หุ้นสามัญ	15/03/2566	19,900	2.42
PACO	นาย สมชาย เลิศขจรกิตติ	ซื้อ	หุ้นสามัญ	15/03/2566	13,800	2.32
PACO	นาย สมชาย เลิศขจรกิตติ	ซื้อ	หุ้นสามัญ	15/03/2566	66,300	2.34
PACO	นาย สมชาย เลิศขจรกิตติ	ซื้อ	หุ้นสามัญ	16/03/2566	50,000	2.50
PACO	นาย สมชาย เลิศขจรกิตติ	ซื้อ	หุ้นสามัญ	16/03/2566	50,000	2.48
PEACE	นาย วิฑูร งามบุญอนันต์	ซื้อ	หุ้นสามัญ	16/03/2566	50,000	4.22
PROEN	นาย กิตติพันธ์ ศรีบัวเฮียม	ซื้อ	หุ้นสามัญ	17/03/2566	50,000	5.00
RCL	นาย ทวีโชค ตันธุรนิตย์	ซื้อ	หุ้นสามัญ	16/03/2566	10,000	27.75
SABUY	นาย ชูเกียรติ รุจนพรพิง	ซื้อ	หุ้นสามัญ	16/03/2566	3,000,000	11.79
SABUY	นาย ชูเกียรติ รุจนพรพิง	ซื้อ	ใบสำคัญแสดงสิทธิที่จะซื้อหุ้น	20/03/2566	9,350,000	5.45
SABUY	นาย ชูเกียรติ รุจนพรพิง	ซื้อ	ใบสำคัญแสดงสิทธิที่จะซื้อหุ้น	17/03/2566	14,500,000	5.09
SKR	นาย สุริยันต์ โคจรโรจน์	ซื้อ	หุ้นสามัญ	17/03/2566	220,000	9.38
SORKON	นาย จริญญา รุจิราโสภณ	ซื้อ	หุ้นสามัญ	17/03/2566	3,300	5.05
STP	นาง นิศาชล ชัยวัฒน์	ซื้อ	หุ้นสามัญ	17/03/2566	9,900	10.40
STP	นาง นิศาชล ชัยวัฒน์	ซื้อ	หุ้นสามัญ	17/03/2566	23,800	10.30
TCMC	นาย พิมล ศรีวิกรม์	ซื้อ	หุ้นสามัญ	17/03/2566	200,000	1.72
TMILL	นาย ประภาส ชุตินวาร์พันธ์	ซื้อ	หุ้นสามัญ	16/03/2566	41,000	3.97
TMILL	นาย ประภาส ชุตินวาร์พันธ์	ซื้อ	หุ้นสามัญ	17/03/2566	10,000	3.98
TSR	นาย เอกรัตน์ แจงอยู่	ซื้อ	หุ้นสามัญ	17/03/2566	15,000	3.58
TSR	นาย เอกรัตน์ แจงอยู่	ซื้อ	หุ้นสามัญ	17/03/2566	189,900	3.56
TSTE	นาย ประภาส ชุตินวาร์พันธ์	ซื้อ	หุ้นสามัญ	16/03/2566	5,000	7.70
TSTE	นาย ประภาส ชุตินวาร์พันธ์	ซื้อ	หุ้นสามัญ	17/03/2566	77,000	7.72
CHASE	นางสาว สุธิดา ชัยสุวรรณ	ขาย	หุ้นสามัญ	17/03/2566	50,000	3.34
CV	นาย มนต์รี โสคติยานุรักษ์	ขาย	หุ้นสามัญ	16/03/2566	150,000	1.57
EKH	นาย เมธา วนดิลก	ขาย	ใบสำคัญแสดงสิทธิที่จะซื้อหุ้น	17/03/2566	29,700	1.78
INSET	นาย วิเชียร เจียกเจิม	ขาย	ใบสำคัญแสดงสิทธิที่จะซื้อหุ้น	17/03/2566	60,000	1.05
OSP	นาย ธนา ไชยประสิทธิ์	ขาย	หุ้นสามัญ	16/03/2566	16,200	31.41
PRTR	นางสาว นริดา อุดลย์แก้วผลึก	ขาย	หุ้นสามัญ	16/03/2566	200,000	10.50
PRTR	นางสาว อรอุติ เกตุทวี	ขาย	หุ้นสามัญ	15/03/2566	100,000	9.50
PRTR	นางสาว อรอุติ เกตุทวี	ขาย	หุ้นสามัญ	15/03/2566	300,000	9.35
PRTR	นางสาว อรอุติ เกตุทวี	ขาย	หุ้นสามัญ	15/03/2566	500,000	9.55
SABUY	นาย ชูเกียรติ รุจนพรพิง	ขาย	หุ้นสามัญ	17/03/2566	6,700,000	11.47
SABUY	นาย ชูเกียรติ รุจนพรพิง	ขาย	ใบสำคัญแสดงสิทธิที่จะซื้อหุ้น	16/03/2566	12,050,000	4.28
SABUY	นาย ชูเกียรติ รุจนพรพิง	ขาย	หุ้นสามัญ	20/03/2566	4,500,000	11.35
TASCO	นาย เขียวรี เตอเฟรน	ขาย	ใบแสดงสิทธิในผลประโยชน์ที่เกิดจากหลักทรัพย์อ้างอิงไทย (NVDR)อ้างอิง หุ้นสามัญ	17/03/2566	30,000	20.20
NRF	นาย แดน ปฐมวาณิชย์	รับโอน	หุ้นสามัญ	15/03/2566	110,950,000	-
CHASE	นาง พรรณสุดา ธนสรานาด	โอน	หุ้นสามัญ	17/03/2566	65,000	-

ข้อมูลการขายชอร์ต

20-Mar-2023

หลักทรัพย์	ปริมาณหุ้นที่ขายชอร์ต (หุ้น)	มูลค่าการขายชอร์ต (บาท)	%ปริมาณการขายชอร์ต	%มูลค่าการขายชอร์ต
1 VIBHA	1649100	4,361,152.00	43.44	43.07
2 SENA	281300	962,046.00	38.39	38.35
3 TPIPP	998600	3,301,768.00	37.75	37.82
4 SCCC-R	26200	3,657,350.00	33	32.94
5 SIS	29900	728,690.00	32.64	32.71
6 PTT	15784700	470,275,575.00	31.55	31.5
7 BAY	133500	3,776,250.00	31.25	31.26
8 WHAUP	327700	1,267,294.00	30.46	30.42
9 AIT	444200	2,556,235.00	27.43	27.41
10 BCH-R	1800600	35,510,800.00	25.6	25.57
11 ASP	271500	771,156.00	23.87	23.87
12 QH	5402700	12,833,714.00	23.21	23.17
13 DOHOME	2199600	30,153,740.00	23.17	23.16
14 BDMS	11230000	315,491,800.00	21.98	21.92
15 GFPT	338500	3,859,270.00	21.76	21.85
16 CV	180700	283,320.00	21.48	21.51
17 SGP-R	96800	896,915.00	21.51	21.44
18 TVO	312300	8,594,250.00	21.38	21.38
19 GPSC-R	930300	62,009,025.00	20.38	20.37
20 TTB	57457800	76,351,188.00	20.03	20.04
21 EGCO-R	173800	26,290,650.00	18.46	18.43
22 SPRC-R	1712100	16,943,445.00	18.47	18.38
23 RATCH	898200	33,799,800.00	18.19	18.15
24 SSP	47900	424,875.00	17.91	17.94
25 TOP	1636700	79,845,675.00	17.69	17.56
26 BANPU	20098400	206,133,870.00	17.43	17.48
27 BHR	272900	57,563,500.00	17.37	17.4
28 THANI-R	810800	2,937,460.00	17.44	17.39
29 MINT	3838300	121,595,700.00	17.34	17.37
30 KTB	7145500	119,439,010.00	17.24	17.3
31 KCE-R	1206700	51,229,175.00	17.23	17.24
32 AGE-R	371300	1,146,302.00	17.11	17.09
33 BCPG-R	1143400	10,348,780.00	17	16.97
34 PTTGC	2954200	129,677,150.00	16.87	16.88
35 BPP	146100	2,198,620.00	16.62	16.6
36 WICE	256700	2,574,205.00	16.37	16.39
37 STA-R	1130300	22,911,840.00	16.05	16.01
38 RBF-R	555800	6,536,740.00	15.78	15.95
39 EPG-R	116300	935,770.00	15.86	15.84
40 ETC-R	713400	2,788,390.00	15.3	15.32
41 CHG-R	2878600	10,402,622.00	15.3	15.3
42 TISCO	666600	66,737,450.00	14.83	14.84
43 LALIN	20100	173,035.00	14.86	14.84
44 BCP	1054800	31,668,400.00	14.77	14.8
45 SCN	62300	117,744.00	14.69	14.74

หลักทรัพย์	ปริมาณหุ้นที่ขายชอร์ต (หุ้น)	มูลค่าการขายชอร์ต (บาท)	%ปริมาณการขายชอร์ต	%มูลค่าการขายชอร์ต
46 TIPH	300100	13,073,750.00	14.11	14.19
47 LHFG	794700	819,991.00	14.24	14.15
48 TU	2489600	35,882,540.00	14.04	14.03
49 TFG-R	294300	1,512,155.00	13.85	13.84
50 SAWAD	1139500	55,975,300.00	13.78	13.83
51 BEM	9040700	75,484,625.00	13.8	13.77
52 CPALL	3902700	239,370,325.00	13.24	13.22
53 CCET	32800	69,536.00	12.92	12.97
54 BLA-R	450000	12,629,275.00	12.95	12.95
55 KSL	141400	461,628.00	12.89	12.89
56 OSP-R	871800	27,351,150.00	12.89	12.85
57 CBG-R	285600	28,173,250.00	12.8	12.82
58 MAJOR-R	348100	5,729,330.00	12.74	12.73
59 BYD-R	1119500	10,639,970.00	12.7	12.72
60 BBIK-R	31400	3,372,700.00	12.61	12.63
61 COM7	1558900	46,851,400.00	12.58	12.59
62 TIDLOR	2001300	46,934,780.00	12.49	12.53
63 MEGA-R	424800	18,600,200.00	12.55	12.52
64 JAS-R	2037500	3,895,741.00	12.45	12.44
65 TCAP	457900	20,101,975.00	12.34	12.32
66 BEAUTY	950000	1,150,065.00	12.25	12.28
67 JMART-R	4387200	101,739,060.00	11.82	11.84
68 CK-R	238000	4,612,500.00	11.88	11.84
69 OSP	789500	24,756,750.00	11.67	11.64
70 SPRC	1070000	10,716,245.00	11.54	11.62
71 HMPRO-R	3397400	48,232,180.00	11.52	11.55
72 KBANK	2353600	306,415,950.00	11.52	11.54
73 YGG	237600	1,671,150.00	11.58	11.51
74 PSL-R	1184000	16,780,240.00	11.35	11.33
75 BGRIM	1275000	49,973,900.00	11.39	11.32
76 SAT-R	129700	2,400,470.00	11.25	11.28
77 AH	328800	9,173,525.00	11.25	11.25
78 RBF	391500	4,605,900.00	11.12	11.24
79 SUSCO-R	148800	540,286.00	11.21	11.21
80 NOBLE	211300	1,042,512.00	11.12	11.15
81 AWC	3958400	21,505,235.00	11.08	11.13
82 RATCH-R	547300	20,667,050.00	11.08	11.1
83 XO	35200	420,840.00	10.97	11.03
84 JAS	1797500	3,451,182.00	10.98	11.02
85 KTC	320700	17,013,400.00	10.77	10.78
86 AOT	1756200	123,162,700.00	10.65	10.65
87 BCP-R	760100	22,698,325.00	10.64	10.61
88 M	124300	6,371,550.00	10.46	10.5
89 THANI	486600	1,770,190.00	10.47	10.48
90 EA	1344700	97,561,975.00	10.47	10.46

หมายเหตุ :- %ปริมาณและมูลค่าการขายชอร์ต เปรียบเทียบกับปริมาณและมูลค่าการซื้อขายแบบ AOM

- " -R " ข้อมูลธุรกรรมขายชอร์ตในเอ็นวีซีอาร์

Source:SETSMART

SET50 Index Futures - Trading Volume

20 March 2023

Volume, OI: Contracts

	Foreign Investor		Local Institutions		Local Investor		Total	
	Volume	%	Volume	%	Volume	%	Volume	OI
Long	137,752	36.94%	66,966	17.96%	168,157	45.10%		
Short	146,527	39.30%	62,333	16.72%	164,015	43.99%		
Net	-8,775	-	4,633	-	4,142	-	372,875	613,669

21 February 2023 - 20 March 2023 (1 Month)

Volume, OI: Contracts

	Foreign Investor		Local Institutions		Local Investor		Total	
	Volume	%	Volume	%	Volume	%	Volume	OI
Long	2,152,522	37.91%	949,258	16.72%	2,576,588	45.38%		
Short	2,241,482	39.47%	894,203	15.75%	2,542,683	44.78%		
Net	-88,960	-	55,055	-	33,905	-	5,678,368	613,669

3 January 2023 - 20 March 2023 (YTD)

	Foreign Investor		Local Institutions		Local Investor		Total	
	Volume	%	Volume	%	Volume	%	Volume	OI
Long	4,500,027	36.02%	2,087,707	16.71%	5,905,294	47.27%		
Short	4,717,856	37.76%	2,030,272	16.25%	5,744,900	45.98%		
Net	-217,829	-	57,435	-	160,394	-	12,493,028	613,669

Source: SETSMART

Rights & Benefits

March

Monday	Tuesday	Wednesday		Thursday	Friday				
		01-Mar		02-Mar	03-Mar				
		BBGH-XD@0.05 GULF-XD@0.6 LPN-XD@0.12 THAN-XD@0.17	BKCP-XD@0.18 KDH-XD@0.75 MPF-XD@0.32	CBG-XD@0.75 EGATF-XD@0.0918 FUTUREPF-XD@0.34 IFS-XD@0.1633 JASIF-XD@0.23 KSL-XD@0.07 PHOL-XD@0.12 PT-XD@0.35 SNC-XD@0.4 TASCO-XD@1 TRM-XD@0.08 XO-XD@0.21	CPTGF-XD@0.1615 EGATF -XN@0.1 HENG-XD@0.0666 INSET-XD@0.05 KBSPIF-XD@0.174 MBAX-XD@0.38 PM-XD@0.28 PTT-XD@0.7 SPVI-XD@0.175 TFFIF-XD@0.1032 TLLPF-XD@0.422	BCP-XD@1 BRGF -XN@0.16 DRT-XD@0.26 SPRIME-XD@0.16 SUPEREIF-XD@0.13093 TLHPF -XN@0.1	BCPG-XD@0.16 CTW-XD@0.05 MST-XD@0.61 SUPEREIF -XN@0.04 TF1-XD@0.14 TU-XD@0.44		
06-Mar	07-Mar	08-Mar		09-Mar	10-Mar				
	AMANA-XD@0.2 DMT-XD@0.38 ENY-XD@2 GFPT-XD@0.2 KTBSTMR-XD@0.1777 ZGA-W1-XE 1:1@1	BIZ-XD@0.2 EBANK-XD@0.32 GAHREIT-XD@0.3 GROREIT-XD@0.3 LUXF-XD@0.2	ZS-XD@0.2 ARIP-XD@0.0215 ASP-XD@0.13 BDMS-XD@0.3 BROCK-XD@0.01 BUI-XD(SD)10:1 COM7-XD@0.75 DOHOME-XD(SD)16:1 DREIT-XD@0.4006 KIAT-XD@0.02 LHPF-XD@0.13 MEGA-XD@0.85 NKI-XD(SD)36:1 OGC-XD@0.57 QHFF-XD@0.15 SAT-XD@1:12 SONIC-XD@0.11 TK-XD@0.42 TPIPP-XD@0.03 WHART-XD@0.1265	AMA-XD@0.25 ASN-XD@0.0267 BAREIT-XD@0.2451 BEM-XD@0.12 BUI-XD@0.5 B-WORK-XD@0.1771 CPN-XD@1.15 DOHOME-XD@0.00694 ITMS-XD@0.12 LHOTEL-XD@0.45 LHSC-XD@0.11 NDR-XD@0.02 NKI-XD@1 QHRR-XD@0.15 SAF-XD@0.035 SFT-XD@0.07 TEAM-XD@0.2 TPIPL-XD@0.07 TTW-XD@0.3 WICE-XD@0.44	ALLY-XD@0.173 BKD-XD@0.06 BOFFICE-XD@0.173 CPW-XD@0.08 FSMART-XD@0.16 GBX-XD@0.077 ICN-XD@0.1 KUN-XD@0.03 LST-XD@0.19 MNT-XD@0.02 MNRF-XD@0.015 M-STOR-XD@0.1 NCH-XD@0.11 PQS-XD@0.15 PTG-XD@0.2 SCP-XD@0.15 SE-XD@0.04021 SIS-XD@1.2 SPRC-XD@0.15 SUSCO-XD@0.2 SYNEX-XD@0.52 TKN-XD@0.12 TPRIME-XD@0.093 UTP-XD@0.27 WORK-XD@0.13	APURE-XD@0.05 BKI-XD@5 CHIC-XD@0.0025 FMT-XD@2.75 FTI-XD@0.06 HFF -XN@0.112 KK-XD@0.025 KUN-XR 10:1@2:1 MH-XD@0.15 MNT2-XD@0.06 MSC-XD@0.4 NC-XD@0.14 NVD-XD@0.06 PSH-XD@0.65 RJH-XD@0.5 SEC-XD@0.15 SECURE-XD@0.3 SISB-XD@0.16 STC-XD@0.025 SVT-XD@0.05 TEKA-XD@0.13 TPRIME -XN@0.037 UAC-XD@0.12 UPOIC-XD@0.45 UVAN-XD@0.7 YONG-XD@0.08	CMC-XD(SD)27:1 CSC-XD@2.2 DDD-XD@0.3 HARN-XD@0.13 KJL-XD(SD)1:1 MTH-XD@6.18 S-XD@0.02 SYMC-XD@0.0935 TTP-XD@1 VIH-XD@0.45 WPH-XD@0.11	CMC-XD@0.00423 CSC-P-XD@3.7 EA-XD@0.3 HL-XD@0.18 KJL-XD@0.63 PLUS-XD@0.13 SVOA-XD@0.071 TCCC-XD@1.4 VCOM-XD@0.18 WHAIR-XD@0.1218	
13-Mar	14-Mar	15-Mar		16-Mar	17-Mar				
A5-XW 10:1 AI-XD@0.2 AIMIRT-XD@0.223 BH-XD@2.35 BJCH-XD@0.12 BM-XW 3:1 DCON-XD@0.012 DITTO-XD@0.01111 ECL-XD@0.05 PTC-XD@0.082 SAMTEL-XD@0.15 SKN-XD@0.36 TEAMG-XD@0.01111 TEGH-XD@0.26 TKS-XD@0.3 TNR-XD@0.3 UOBKH-XD@0.09 WINNER-XD@0.07	A5-XW 10:1 AIMCG-XD@0.14 ALPHA-XW4-XE 1:1@1 BH-P-XD@2.35 BM-XD@0.1 CK-XD@0.1 DITTO-XD(SD)5:1 ECF-XD@0.011 HANA-XD@0.5 RPH-XD@0.15 SGP-XD@0.2 SNP-XD@0.7 TEAMG-XD(SD)5:1 TIPH-XD@0.75 TMD-XD@1.6 TQM-XD@0.5 WARRIX-XD@0.19 ZEN-XD@0.16	AGE-XD(SD)10:1 AH-XD@0.96 AMARIN-XD@0.29 BIG-XD@0.02 BWG-XW 6:1 DPAINT-XD@0.162 FORTH-XD@0.37 KPNPF -XN@0.0238 MLF -XN@0.1 SA-XD@0.05 SPCG-XD@0.6 STECH-XD@0.026 THE-XD@0.1 TPP-XD@0.5	AGE-XD@0.2256 AIRA-XD@0.011 BGRIM-XD@0.035 BTG-XD@1 CTARAF -XN@0.1325 EGCO-XD@3.25 IRCP-XD@0.025 M-CHA-XD@8 PMTA-XD@0.3 SANKO-XD@0.021 SPG-XD@0.8 TGE-XD@0.0025 TNP-XD@0.045	CWT-XD@0.0535 KBS-XD@0.5 LALIN-XD@0.335 PDG-XD@0.05 SEAOIL-XD@0.00741 TVI-XD@0.29	JCT-XD@4 KOOL-XD@0.01 MASTER-XD@0.3 PEACE-XD@0.25 SEAOIL-XD(SD)15:1	ASIMAR-XD@0.04 CAZ-XD@0.2 PRIN-XD@0.097 SIRI-XD@0.11 TQR-XD@0.25	BROOK-XD@0.0075 FSS-XD@0.07 RCL-XD@3 SSTRT-XD@0.2 VNG-XD@0.1	CCET-XD(SD)12:1 MBK-XD@0.4 NTV-XD@1.13 PYLON-XD@0.15 TAKUN-XD@0.03 UBE-XD@0.04	CCET-XD@0.0094 MCS-XD@0.2 PRG-XD@0.3 RATCH-XD@0.8 THG-XD@0.6
20-Mar	21-Mar	22-Mar		23-Mar	24-Mar				
ITEL-W3-XE 1:1@3.3 KCE-XD@0.6 PATO-XD@0.41	KCAR-XD@0.3 LANNA-XD@1.55 WINMED-XD@0.0569	ADD-XD@0.06 TTA-XD@0.22	PROSPECT-XD@0.22	CMAN-XD@0.04	JKN-XR 2:1@3	CMR-XD@0.066 TMILL-XD@0.13	STEC-XD@0.3 TSTE-XD@0.14	CIG-XW 6:1 TVO-XD@0.85	LEE-XD@0.03
27-Mar	28-Mar	29-Mar		30-Mar	31-Mar				
SQ-XD@0.11	UPF-XD@2.85	AS-XD@0.23 SUC-XD@1.5	IMH-XD@0.14	CGD-W5-XE 1:1@1 SONIC-W1-XE 1:1@1	SINGER-W2-XE 1:1.10157@12.70919	BVG-XD@0.04 RAM-XD@0.3	CPI-XD@0.21	COTTO-XD@0.04 Q-CON-XD@0.75	

Remark *ND - No Dividend, XD - Cash Dividend, XD(ST) - Stock Dividend, XR - Rights for Common, XW - Rights for Warrant, XT - Rights for Transferable Subscription Right, XN - Capital Return, XB - Pre-emptive - Pre-emptive Rights

Rights & Benefits

April

April															
Monday		Tuesday		Wednesday		Thursday		Friday							
03-Apr		04-Apr		05-Apr		06-Apr		07-Apr							
THCOM-XD@0.5 VL-W1-XE 1:1@0.5		DCC-XD@0.011 SCGP-XD@0.35		GLORY-XD@0.06				CHEWA-XD@0.0183 SCC-XD@2 GPI-XD@0.04 SMPC-XD@0.4							
10-Apr		11-Apr		12-Apr		13-Apr		14-Apr							
AIE-W2-XE 1:0.25@1 BANPU-XD@0.75 MINT-W8-XE 1:1@28 TVDH-XW 3:1		J-XD@0.03 JMT-XD@0.59		JMART-XD@0.66 KWC-XD@10		TTB-XD@0.053									
17-Apr		18-Apr		19-Apr		20-Apr		21-Apr							
GC-XD@0.15 S11-XD@0.1 TMT-XD@0.15		KBANK-XD@3.5 SCB-XD@5.19 UKEM-XD@0.015		KGI-XD@0.355 KTB-XD@0.682 KTB-P-XD@0.8365 KTC-XD@1.15 RS-XD@0.01111 RS-XD(SD)10:1 TCAP-P-XD@1.9 TIPCO-XD@0.7 TOG-XD@0.43		FTE-XD@0.06 HMPRO-XD@0.21 PJM-XD@0.05 STA-XD@0.72 STA-XD@0.28 STGT-XD@0.25 TCC-W4-XE 1:1.10801@0.903 TIDLOR-XD@0.292 TIDLOR-XD(SD)8:1 TPLAS-XD@0.1 YUASA-XD@0.346		AIT-XD@0.17 JR-XD@0.09 MAJOR-XD@0.25 NER-XD@0.31 THANA-XD@0.07		BBL-XD@3 PSL-XD@0.25 TISCO-XD@7.75 TISCO-P-XD@7.75					
24-Apr		25-Apr		26-Apr		27-Apr		28-Apr							
CH-XD@0.06 NUSA-W4-XE 1:1.135@0.881		CIMBT-XD@0.0115		BGC-XD@0.12 FPI-XD@0.08 III-XD@0.4 SMART-XD@0.0365 SNP-W2-XE 1:1@1 UBA-XD@0.0459 WFX-XD@0.21		EASTW-XD@0.09 KCC-XD@0.0212 NEX-W2-XE 1:1.56@1 SKR-XD@0.08		AAH-XD@0.2 HTECH-XD@0.04 KKP-XW 12:1 KKP-XD@1.5 MINT-XD@0.25 NSL-XD@0.3 PDJ-XD@0.1 PDJ-XD@0.01111 POLY-XD@0.08 RBF-XD@0.1 SAMCO-XD@0.1 SGC-XD@0.11 SUN-XD@0.1 TM-XD@0.05 WHAUP-XD@0.1		AUCT-XD@0.305 JDF-XD@0.02 KRP-XW 12:1 KRP-XD@0.33 MAKRO-XD@0.95 MTC-XD@0.1 PDJ-XD(SD)10:1 QH-XD@0.1 SAK-XD@0.137 SFLEX-XD@0.03 SRICHA-XD@0.2 TKC-XD@0.4 TPCH-XD@0.183		ALUCON-XD@10 AYUD-XD@0.26 CHG-XD@0.075 CIG-XR 2:1@0.5 DTCENT-XD@0.00222 IHL-XD@0.1 MENA-XD@0.03 NEW-XD@4 PCSGH-XD@0.2 PROS-XW 2:1 SCG-XD@0.05 SO-XD@0.2 TPBI-XD@0.2		ASW-XD@0.5226 CEYE-XD@0.15 CIG-XW 6:1 DTCENT-XD(SD)25:1 DTC-XD@0.35 K-XW 6:1 MFC-XD@1.5 NRF-XD@0.03 PREB-XD@0.5 RSP-XD@0.21 SKY-XR 20:1@13 TMC-XW 3:1 TWPC-XD@0.2158	

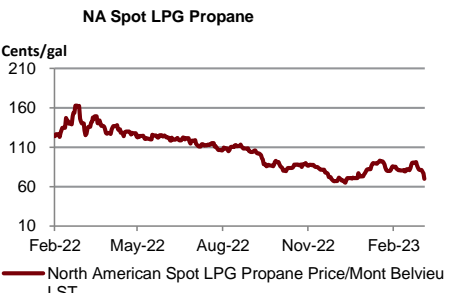
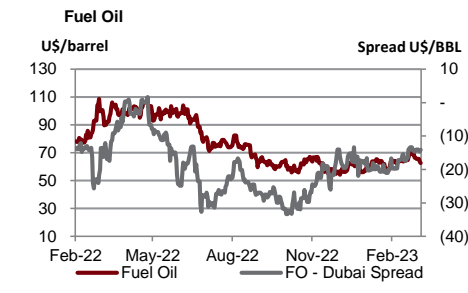
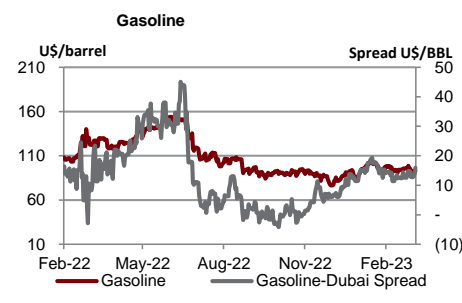
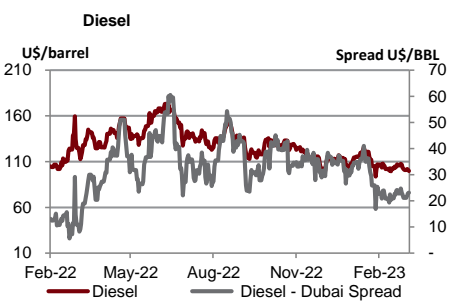
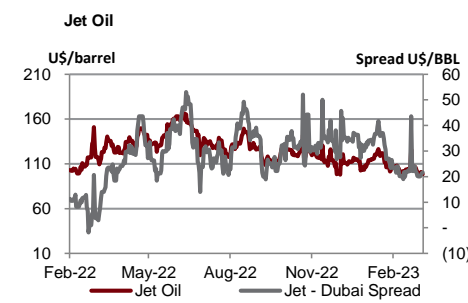
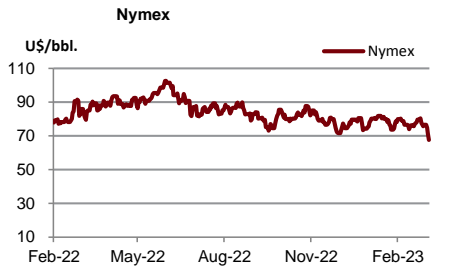
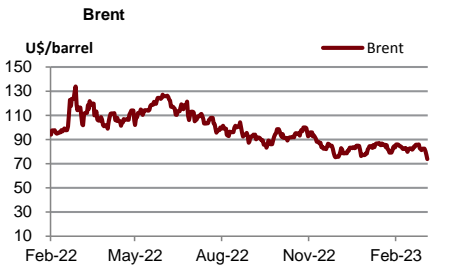
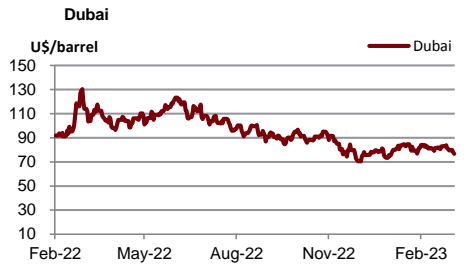
Remark 'ND - No Dividend, XD - Cash Dividend, XD(ST) - Stock Dividend, XR - Rights for Common, XW - Rights for Warrant, XT - Rights for Transferable Subscription Right, XN - Capital Return, XB - Pre-emptive = Pre-emptive Rights

Share Listing

March-2023

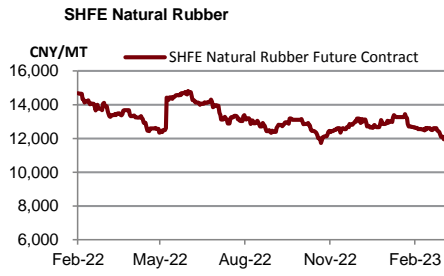
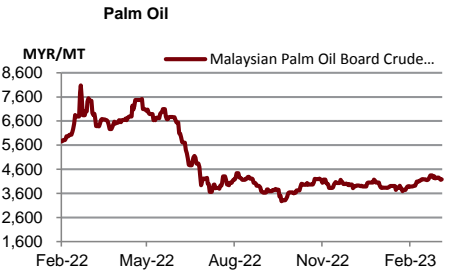
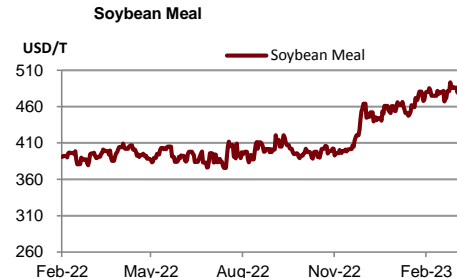
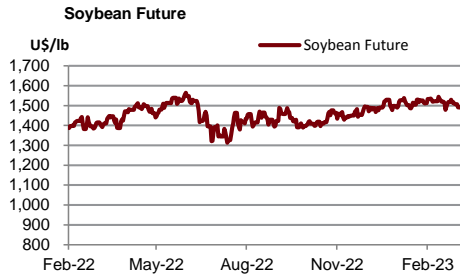
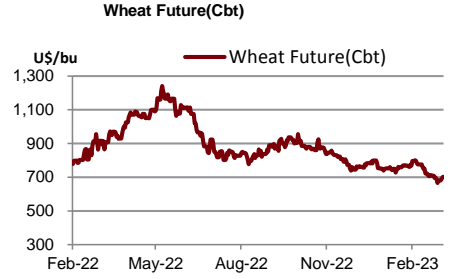
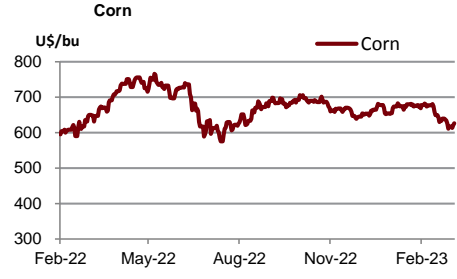
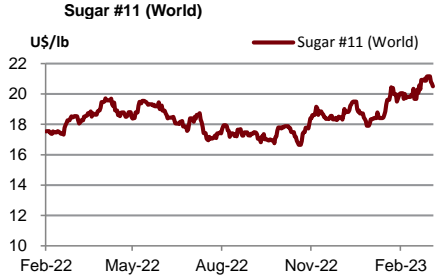
Monday	Tuesday	Wednesday	Thursday	Friday
		01-Mar Share Listing PPPM - 82.496 M Shares TCAP - 60 Shares SDC - 30.864 M Shares	02-Mar New Listing TRUE - 34.552 M Shares SET/ Technology	03-Mar Share Listing CCET - 13.661 M Shares CHO - 55.555 M Shares
06-Mar Makha Bucha Day	07-Mar	08-Mar Share Listing SIRI - 41.250 M Shares	09-Mar	10-Mar Share Listing SDC - 27.777 M Shares
13-Mar Share Listing IRCP - 4.314 M Shares PACE - 1,616 Shares TRU - 240,480 Shares	14-Mar Share Listing AWC - 1.572 M Shares CIG - 869.395 M Shares WAVE - 304 Shares	15-Mar New Listing PRTR - 600 M Shares SET/ Prof. Services, IPO Price (Bt): 7.20	16-Mar Share Listing BH - 200 Shares SC - 11.250 M Shares	17-Mar Share Listing KCE - 123,000 Shares NVD - 2 Shares PPPM - 81.220 M Shares SDC - 44.444 M Shares
20-Mar Share Listing CHO - 30.447 Shares PRG - 2.921 M Shares	21-Mar Share Listing JCKH - 44.444 Shares MBK - 33.164 M Shares	22-Mar	23-Mar	24-Mar
27-Mar	28-Mar	29-Mar	30-Mar	31-Mar

	Units	20-Mar-23	(%)	WTD	(%)	MTD	(%)	QTD	(%)	YTD	(%)
Refinery & Oil											
Dubai	USD/barrel	73.14	-4.7%	77.01	-5.6%	80.21	-1.2%	80.51	-4.6%	80.51	-17.0%
Brent	USD/barrel	74.01	0.2%	76.33	-7.8%	81.12	-1.9%	82.51	-6.5%	82.51	-17.4%
Nymex	USD/barrel	68.35	1.1%	70.14	-9.4%	74.87	-2.8%	77.09	-3.7%	77.09	-8.1%
Jet Oil	USD/barrel	92.75	-5.7%	97.84	-5.2%	103.61	-0.8%	108.23	-8.3%	108.23	-12.9%
Jet - Dubai Spread	USD/barrel	19.61	-9.2%	20.83	-3.5%	23.40	0.6%	27.72	-17.7%	27.72	2.0%
Diesel	USD/barrel	94.16	-5.7%	99.27	-4.6%	102.91	-0.9%	107.64	-10.5%	107.64	-16.1%
Diesel - Dubai Spread	USD/barrel	21.02	-9.0%	22.26	-1.0%	22.70	0.4%	27.13	-24.5%	27.13	-13.4%
Gasoline	USD/barrel	87.90	-5.1%	91.37	-4.4%	94.17	-0.7%	94.85	7.3%	94.85	-13.6%
Gasoline-Dubai Spread	USD/barrel	14.76	-7.4%	14.36	2.9%	13.96	2.5%	14.34	256.7%	14.34	12.9%
Fuel Oil	USD/barrel	60.59	-3.2%	63.08	-6.2%	66.15	5.5%	62.75	3.8%	62.75	-20.1%
FO - Dubai Spread	USD/barrel	(12.55)	-11.1%	(13.93)	-3.1%	(14.06)	-23.9%	(17.76)	-25.8%	(17.76)	-3.8%
Natural Gas	USD/MMBtu	2.51	3.1%	2.53	-1.1%	2.62	4.0%	2.79	-42.2%	2.79	-39.5%
NA Spot LPG Propane	US cent/gal	71.80	2.9%	74.35	-12.8%	82.72	0.9%	82.96	3.2%	82.96	-25.6%
NA Spot LPG Normal Butane	US cent/gal	80.30	-87.2%	86.43	-86.2%	92.60	-86.2%	112.06	-83.4%	112.06	-83.1%



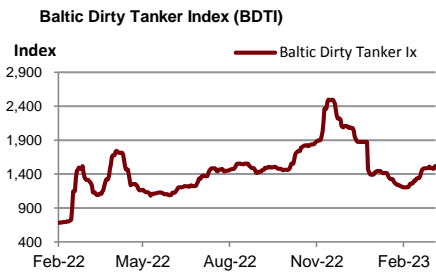
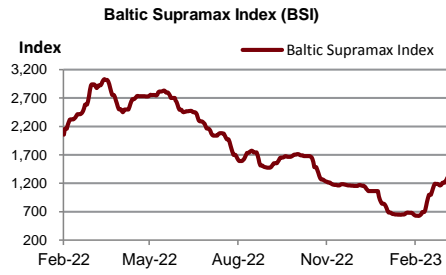
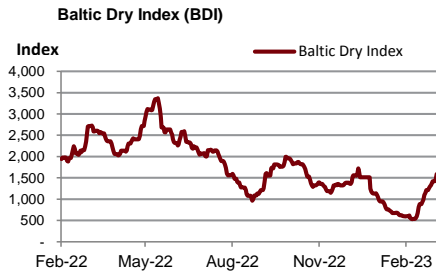
Source : Bloomberg

	Units	20-Mar-23	(%)	WTD	(%)	MTD	(%)	QTD	(%)	YTD	(%)
Soft Commodities											
Sugar #11 (World)	USd/lb.	20.76	1.3%	21	-1.6%	20.80	4.3%	19.65	8.1%	19.65	8.7%
Corn	USd/bu.	632.75	1.0%	626	0.2%	628.13	-6.2%	659.13	-2.1%	659.13	-0.5%
Wheat Future(Cbt)	USd/bu.	699.00	-0.5%	698	1.9%	695.88	-8.8%	742.44	-11.1%	742.44	-17.5%
Soybean Future	USd/bu.	1,491.50	0.2%	1,492	-1.6%	1,504.88	-1.1%	1,511.06	4.2%	1,511.06	5.7%
Soybean Meal	USD/T.	474.00	-0.9%	478	-2.1%	480.85	0.9%	470.50	13.8%	470.50	18.5%
Palm Oil	MYR/metric tonne	4,129.00	-1.3%	4,168	-2.1%	4,227.75	6.3%	4,012.32	2.1%	4,012.32	-21.7%
SHFE Natural Rubber	CNY/MT	11,730.00	-2.3%	11,870	-3.7%	12,206.90	-3.4%	12,669.80	0.3%	12,669.80	-5.4%



Source : Bloomberg

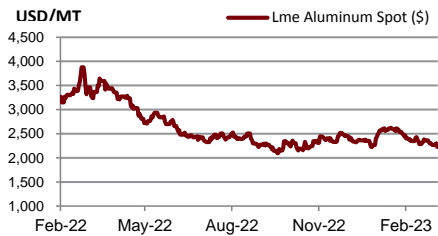
	Units	20-Mar-23	(%)	WTD	(%)	MTD	(%)	QTD	(%)	YTD	(%)
Shipping											
Baltic Dry Index (BDI)	USD	1,560.00	-2.7%	1,554	16.2%	1,363	107.1%	917	-39.8%	917	-52.6%
Baltic Supramax Index (BSI)	USD	1,312.00	1.2%	1,277	8.4%	1,211	60.8%	846	-37.3%	846	-58.0%
Baltic Clean Tanker Index (BCTI)	USD	1,077.00	3.6%	1,026	23.0%	890	2.1%	866	-42.6%	866	-29.6%
Baltic Dirty Tanker Index (BDTI)	USD	1,541.00	1.6%	1,504	0.7%	1,491	18.0%	1,367	-29.3%	1,367	-1.7%



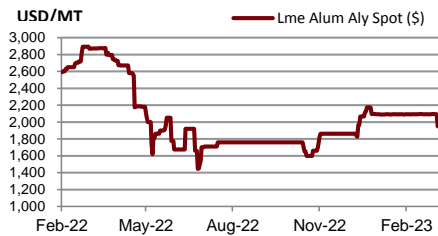
Source : Bloomberg

Metal	Units	20-Mar-23	(%)	WTD	(%)	MTD	(%)	QTD	(%)	YTD	(%)
Lme Aluminum Spot (\$)	USD/MT	2,216.50	-0.3%	2,256	-1.8%	2,301	-4.8%	2,424	3.8%	2,424	-10.3%
Lme Alum Aly Spot (\$)	USD/MT	1,955.50	0.3%	2,023	-3.3%	2,069	-1.1%	2,088	15.3%	2,088	1.0%
Lme Nasaac Spot (\$)	USD/MT	2,250.00	-2.2%	2,308	-1.2%	2,324	-0.7%	2,265	-5.2%	2,265	-13.1%
Lme Copper Spot (\$)	USD/MT	8,508.75	0.3%	8,679	-1.8%	8,823	-1.3%	8,951	11.6%	8,951	1.7%
Lme Lead Spot (\$)	USD/MT	2,058.00	-0.2%	2,069	-0.9%	2,092	-0.1%	2,136	1.5%	2,136	-0.6%
Lme Nickel Spot (\$)	USD/MT	23,018.00	1.0%	22,891	-2.5%	23,519	-12.0%	26,582	4.4%	26,582	3.7%
Lme Tin Spot (\$)	USD/MT	22,118.00	-0.7%	22,521	-4.4%	23,505	-12.5%	26,614	23.5%	26,614	-14.6%
Gold Spot \$/Oz	USD/t oz.	1,919.52	0.0%	1,916	4.4%	1,868	0.8%	1,876	8.4%	1,876	4.1%
Thailand Gold Bar Buying Prices	THB/15.244 grams	31,150.00	0.8%	30,192	0.2%	30,386	1.9%	29,922	0.9%	29,922	0.5%
Thailand Gold Bar Selling Price	THB/15.244 grams	31,250.00	0.8%	30,292	0.2%	30,486	1.9%	30,022	0.9%	30,022	0.5%
Thailand Gold Ornament Buying Price	THB/15.16 grams	30,592.88	0.8%	29,650	0.3%	29,841	1.9%	29,385	0.9%	29,385	0.5%
Thailand Gold Ornament Selling Price	THB/15.16 grams	31,750.00	0.8%	30,792	0.2%	30,986	1.8%	30,522	0.9%	30,522	0.5%

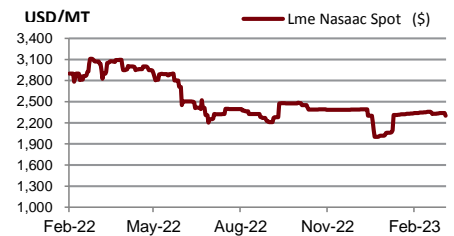
Lme Aluminum Spot (\$)



Lme Alum Aly Spot (\$)



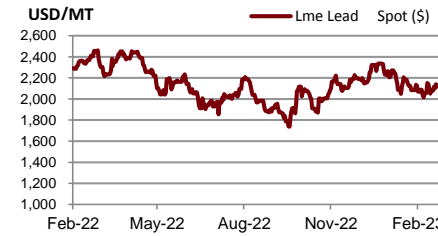
Lme Nasaac Spot (\$)



Lme Copper Spot (\$)



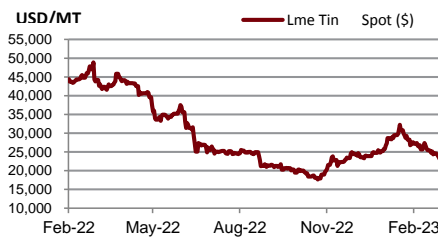
Lme Lead Spot (\$)



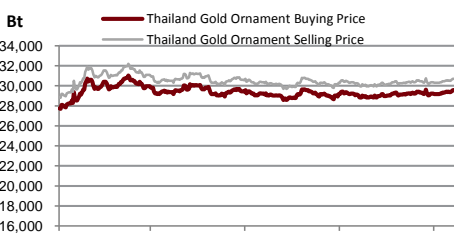
Lme Nickel Spot (\$)



Lme Tin Spot (\$)



Gold Spot \$/Oz



DISCLAIMER

การเสนอคำแนะนำ ข้อมูลบทวิเคราะห์ และการคาดการณ์ รวมทั้งการแสดงความคิดเห็นที่ปรากฏอยู่ในรายงานฉบับนี้ จัดทำขึ้นบนพื้นฐานของแหล่งข้อมูลที่ดีที่สุดที่ได้รับมา และพิจารณาเห็นว่าน่าเชื่อถือ แต่ทั้งนี้ทางบริษัทหลักทรัพย์ ซีจีเอส-ซีไอเอ็มบี (ประเทศไทย) จำกัด ไม่อาจรับรองความถูกต้องและความสมบูรณ์ของข้อมูลดังกล่าว ความเห็นที่แสดงไว้ในรายงานฉบับนี้ไม่ถือเป็นการเสนอแนะหรือการชี้ชวนให้ซื้อหรือขายหลักทรัพย์ การนำไปใช้ซึ่งข้อมูล บทวิเคราะห์และการคาดการณ์ทั้งหลายที่ปรากฏอยู่ในรายงานฉบับนี้เป็นการนำไปใช้โดยให้ผู้ใช้ยอมรับความเสี่ยงและเป็นดุลยพินิจของผู้ใช้แต่ผู้เดียว

คำนิยามของ RECOMMENDATION (คำแนะนำการลงทุน)

คำแนะนำในหุ้น

ADD: ในกรณีผลตอบแทนของหุ้นที่คาดการณ์มากกว่า 10% ในช่วงเวลา 12 เดือนข้างหน้า

HOLD: ในกรณีผลตอบแทนของหุ้นที่คาดการณ์อยู่ระหว่าง 0% ถึง 10% ในช่วงเวลา 12 เดือนข้างหน้า

REDUCE: ในกรณีผลตอบแทนของหุ้นที่คาดการณ์น้อยกว่า 0% ในช่วงเวลา 12 เดือนข้างหน้า

คำแนะนำในภาคอุตสาหกรรม

OVERWEIGHT: ในกรณีที่บริษัทจำนวนมากในอุตสาหกรรมที่คาดการณ์ว่ามีผลตอบแทนมากกว่า 10% ในช่วงเวลา 12 เดือนข้างหน้า

NEUTRAL: ในกรณีที่บริษัทจำนวนมากในอุตสาหกรรมที่คาดการณ์ว่ามีผลตอบแทนอยู่ระหว่าง 0% ถึง 10% ในช่วงเวลา 12 เดือนข้างหน้า

UNDERWEIGHT: ในกรณีที่บริษัทจำนวนมากในอุตสาหกรรมที่คาดการณ์ว่ามีผลตอบแทนน้อยกว่า 0% ในช่วงเวลา 12 เดือนข้างหน้า

รายงานการประเมินการกำกับดูแลกิจการ (CGR)

การเปิดเผยผลการสำรวจของสมาคมส่งเสริมสถาบันกรรมการบริษัทไทย (IOD) ในเรื่องการกำกับดูแลกิจการ (Corporate Governance) นี้เป็นการดำเนินการตามนโยบายของสำนักงานคณะกรรมการกำกับหลักทรัพย์และตลาดหลักทรัพย์ โดยการสำรวจของ IOD เป็นการสำรวจและประเมินจากข้อมูลของบริษัทจดทะเบียนในตลาดหลักทรัพย์แห่งประเทศไทย และตลาดหลักทรัพย์ เอ็มเอไอ ที่มีการเปิดเผยต่อสาธารณะ และเป็นข้อมูลให้ผู้ลงทุนทั่วไปสามารถเข้าถึงได้ ดังนั้นผลสำรวจดังกล่าวจึงเป็นการนำเสนอในมุมมองของบุคคลภายนอก โดยไม่ได้เป็นการประเมินการปฏิบัติ และมีได้มีการไขข้อข้อมูลภายในในการประเมิน

อนึ่ง ผลการสำรวจดังกล่าว เป็นผลการสำรวจ ณ วันที่ปรากฏในรายงานการกำกับดูแลกิจการบริษัทจดทะเบียนไทยเท่านั้น ดังนั้น ผลการสำรวจจึงอาจเปลี่ยนแปลงได้ภายหลังจากวันดังกล่าว ทั้งนี้ บริษัทหลักทรัพย์ ซีจีเอส-ซีไอเอ็มบี (ประเทศไทย) จำกัด มิได้ยืนยันหรือรับรองถึงความถูกต้องของผลสำรวจดังกล่าวแต่อย่างใด

ช่วงคะแนน	สัญลักษณ์	ความหมาย
90 – 100		ดีเลิศ
80 – 89		ดีมาก
70 - 79		ดี
60 – 69		ดีพอใช้
50 – 59		ผ่าน
ต่ำกว่า 50	No logo given	N/A

จะทำการเผยแพร่รายชื่อเฉพาะบริษัทที่ได้คะแนนอยู่ในระดับ “ดี” ขึ้นไป ซึ่งมี 3 กลุ่มคือ “ดี” “ดีมาก” และ “ดีเลิศ” โดยประกาศรายชื่อบริษัทในแต่ละกลุ่มเรียงตามลำดับตัวอักษรชื่อย่อบริษัทในภาษาอังกฤษ

รายงานการประเมินการกำกับดูแลกิจการ (CGR) โดยสมาคมส่งเสริมสถาบันกรรมการบริษัทไทย 2565



AAV	ADVANC	AF	AH	AIRA	AJ	AKP	AKR	ALLA	ALT	AMA	AMARIN
AMATA	AMATAV	ANAN	AOT	AP	APURE	ARIP	ASP	ASW	AUCT	AWC	AYUD
BAFS	BAM	BANPU	BAY	BBIK	BBL	BCP	BCPG	BDMS	BEM	BEYOND	BGC
BGRIM	BIZ	BKI	BOL	BPP	BRR	BTS	BTW	BWG	CENTEL	CFRESH	CGH
CHEWA	CHO	CIMBT	CK	CKP	CM	CNT	COLOR	COM7	COMAN	COTTO	CPALL
CPF	CPI	CPN	CRC	CSS	DDD	DELTA	DEMCO	DOHOME	DRT	DTAC	DUSIT
EA	EASTW	ECF	ECL	EE	EGCO	EPG	ETC	ETE	FN	FNS	FPI
FPT	FSMART	FVC	GC	GEL	GFPT	GGC	GLAND	GLOBAL	GPI	GPSC	GRAMMY
GULF	GUNKUL	HANA	HARN	HENG	HMPRO	ICC	ICHI	III	ILINK	ILM	IND
INTUCH	IP	IRC	IRPC	ITEL	IVL	JTS	JWD	K	KBANK	KCE	KEX
KGI	KKP	KSL	KTB	KTC	LALIN	LANNA	LHFG	LIT	LOXLEY	LPN	LRH
LST	MACO	MAJOR	MAKRO	MALEE	MBK	MC	MCOT	METCO	MFEC	MINT	MONO
MOONG	MSC	MST	MTC	MVP	NCL	NEP	NER	NKI	NOBLE	NSI	NVD
NYT	OISHI	OR	ORI	OSP	OTO	PAP	PCSGH	PDG	PDJ	PG	PHOL
PLANB	PLANET	PLAT	PORT	PPS	PR9	PREB	PRG	PRM	PSH	PSL	PTG
PTT	PTTEP	PTTGC	PYLON	Q-CON	QH	QTC	RATCH	RBF	RS	S	S&J
SAAM	SABINA	SAMART	SAMTEL	SAT	SC	SCB	SCC	SCCC	SCG	SCGP	SCM
SCN	SDC	SEAFCO	SEAOIL	SE-ED	SELIC	SENA	SENAJ	SGF	SHR	SICT	SIRI
SIS	SITHAI	SMPK	SNC	SONIC	SORKON	SPALI	SPI	SPRC	SPVI	SSC	SSSC
SST	STA	STEC	STGT	STI	SUN	SUSCO	SUTHA	SVI	SYMC	SYNTEC	TACC
TASCO	TCAP	TEAMG	TFMAMA	THANA	THANI	THCOM	THG	THIP	THRE	THREL	TIPCO
TISCO	TK	TKN	TKS	TKT	TMILL	TMT	TNDT	TNITY	TOA	TOP	TPBI
TQM	TRC	TRUE	TSC	TSR	TSTE	TSTH	TTA	TTB	TTCL	TTW	TU
TVDH	TVI	TVO	TWPC	U	UAC	UBIS	UPOIC	UV	VCOM	VGI	VIH
WACOAL	WAVE	WHA	WHAUP	WICE	WINNER	XPG	ZEN				



2S	7UP	ABICO	ABM	ACE	ACG	ADB	ADD	AEONTS	AGE	AHC	AIE
AIT	ALUCON	AMANAH	AMR	APCO	APCS	AQUA	ARIN	ARROW	AS	ASAP	ASEFA
ASIA	ASIAN	ASIMAR	ASK	ASN	ATP30	B	BA	BC	BCH	BE8	BEC
BH	BIG	BJC	BJCHI	BLA	BR	BRI	BROOK	BSM	BYD	CBG	CEN
CHARAN	CHAYO	CHG	CHOTI	CHOW	CI	CIG	CITY	CIVIL	CMC	CPL	CPW
CRANE	CRD	CSC	CSP	CV	CWT	DCC	DHOUSE	DITTO	DMT	DOD	DPAIN
DV8	EASON	EFORL	ERW	ESSO	ESTAR	FE	FLOYD	FORTH	FSS	FTE	GBX
GCAP	GENCO	GJS	GTB	GYT	HEMP	HPT	HTC	HUMAN	HYDRO	ICN	IFS
IIG	IMH	INET	INGRS	INSET	INSURE	IRCP	IT	ITD	J	JAS	JCK
JCKH	JMT	JR	KBS	KCAR	KIAT	KISS	KK	KOOL	KTIS	KUMWEL	KUN
KWC	KWM	L&E	LDC	LEO	LH	LHK	M	MATCH	MBAX	MEGA	META
MFC	MGT	MICRO	MILL	MITSI	MK	MODERN	MTI	NATION	NBC	NCAP	NCH
NDR	NETBAY	NEX	NINE	NNCL	NOVA	NPK	NRF	NTV	NUSA	NWR	OCC
OGC	ONEE	PACO	PATO	PB	PICO	PIMO	PIN	PJW	PL	PLE	PM
PMTA	PPP	PPPM	PRAPAT	PRECHA	PRIME	PRIN	PRINC	PROEN	PROS	PROUD	PSG
PSTC	PT	PTC	QLT	RCL	RICHY	RJH	ROJNA	RPC	RT	RWI	S11
SA	SABUY	SAK	SALEE	SAMCO	SANKO	SAPPE	SAWAD	SCAP	SCI	SCP	SE
SECURE	SFLEX	SFP	SFT	SGP	SIAM	SINGER	SKE	SKN	SKR	SKY	SLP
SMART	SMD	SMIT	SMT	SNNP	SNP	SO	SPA	SPC	SPCG	SR	SRICHA
SSF	SSP	STANLY	STC	STPI	SUC	SVOA	SVT	SWC	SYNEX	TAE	TAKUNI
TCC	TCMC	TFG	TFI	TFM	TGH	TIDLOR	TIGER	TIPH	TITLE	TM	TMC
TMD	TMI	TNL	TNP	TNR	TOG	TPA	TPAC	TPCS	TPIPL	TPIPP	TPLAS
TPS	TQR	TRITN	TRT	TRU	TRV	TSE	TVT	TWP	UBE	UEC	UKEM
UMI	UOBKH	UP	UPF	UTP	VIBHA	VL	VPO	VRANDA	WGE	WIK	WIN
WINMED	WORK	WP	XO	YUASA	ZIGA						



A	A5	AI	ALL	ALPHAX	AMC	APP	AQ	AU	B52	BEAUTY	BGT
BLAND	BM	BROCK	BSBM	BTNC	CAZ	CCP	CGD	CMAN	CMO	CMR	CPANEL
CPT	CSR	CTW	D	DCON	EKH	EMC	EP	EVER	F&D	FMT	GIFT
GLOCON	GLORY	GREEN	GSC	HL	HTECH	IHL	INOX	JAK	JMART	JSP	JUBILE
KASET	KCM	KWI	KYE	LEE	LPH	MATI	M-CHAI	MCS	MDX	MENA	MJD
MORE	MPIC	MUD	NC	NEWS	NFC	NSL	NV	PAF	PEACE	PF	PK
PPM	PRAKIT	PTECH	PTL	RAM	ROCK	RP	RPH	RSP	SIMAT	SISB	SK
SOLAR	SPACK	SPG	SQ	STARK	STECH	SUPER	SVH	TC	TCCC	TCJ	TEAM
THE	THMUI	TKC	TNH	TNPC	TOPP	TPCH	TPOLY	TRUBB	TTI	TYCN	UMS
UNIQ	UPA	UREKA	VARO	W	WFX	WPH	YGG				

ข้อมูล Anti-Corruption Progress Indicator ของบริษัทจดทะเบียน

ได้รับการรับรอง

2S	7UP	ADVANC	AF	AI	AIE	AIRA	AJ	AKP	AMA	AMANAH	AMATA
AMATAV	AP	APCS	AS	ASIAN	ASK	ASP	AWC	AYUD	B	BAFS	BAM
BANPU	BAY	BBL	BCH	BCP	BCPG	BE8	BEC	BEYOND	BGC	BGRIM	BKI
BLA	BPP	BROOK	BRR	BSBM	BTS	BWG	CEN	CENTEL	CFRESH	CGH	CHEWA
CHOTI	CHOW	CIG	CIMBT	CM	CMC	COM7	COTTO	CPALL	CPF	CPI	CPL
CPN	CRC	CSC	DCC	DELTA	DEMCO	DIMET	DRT	DTAC	DUSIT	EA	EASTW
EGCO	EP	EPG	ERW	ESTAR	ETE	FE	FNS	FPI	FPT	FSMART	FSS
FTE	GBX	GC	GCAP	GEL	GFPT	GGC	GJS	GPI	GPSC	GSTEEL	GULF
GUNKUL	HANA	HARN	HEMP	HENG	HMPRO	HTC	ICC	ICHI	IFS	III	ILINK
INET	INSURE	INTUCH	IRC	IRPC	ITEL	IVL	JKN	JR	K	KASET	KBANK
KBS	KCAR	KCE	KGI	KKP	KSL	KTB	KTC	KWI	L&E	LANNA	LH
LHFG	LHK	LPN	LRH	M	MAJOR	MAKRO	MALEE	MATCH	MBAX	MBK	MC
MCOT	META	MFC	MFEC	MILL	MINT	MONO	MOONG	MSC	MST	MTC	MTI
NBC	NEP	NINE	NKI	NOBLE	NOK	NSI	NWR	OCC	OGC	ORI	PAP
PATO	PB	PCSGH	PDG	PDJ	PG	PHOL	PK	PL	PLANB	PLANET	PLAT
PM	PPP	PPPM	PPS	PR9	PREB	PRG	PRINC	PRM	PROS	PSH	PSL
PSTC	PT	PTG	PTT	PTTEP	PTTGC	PYLON	Q-CON	QH	QLT	QTC	RATCH
RML	RWI	S&J	SAAM	SABINA	SAPPE	SAT	SC	SCB	SCC	SCCC	SCG
SCGP	SCM	SCN	SEAOIL	SE-ED	SELIC	SENA	SGP	SINGER	SIRI	SITHAI	SKR
SMIT	SMK	SMPC	SNC	SNP	SORKON	SPACK	SPALI	SPC	SPI	SPRC	SRICHA
SSF	SSP	SSSC	SST	STA	STGT	STOWER	SUSCO	SVI	SYMC	SYNTEC	TAE
TAKUNI	TASCO	TCAP	TCCM	TFG	TFI	TFMAMA	TGH	THANI	THCOM	THIP	THRE
THREL	TIDLOR	TIPCO	TISCO	TKS	TKT	TMILL	TMT	TNITY	TNL	TNP	TNR
TOG	TOP	TOPP	TPA	TPCS	TPP	TRU	TRUE	TSC	TSTE	TSTH	TTA
TTB	TTCL	TU	TVDH	TVI	TVO	TWPC	U	UBE	UBIS	UEC	UKEM
UOBKH	UPF	UV	VGI	VIH	WACOAL	WHA	WHAUP	WICE	WIIK	XO	YUASA
ZEN	ZIGA										

ประกาศเจตนาสมัคร

AH	ALT	APCO	ASW	B52	CHG	CI	CPR	CPW	DDD
ECF	EKH	ETC	EVER	FLOYD	GLOBAL	ILM	INOX	J	JMART
KEX	KUMWEL	LDC	MEGA	NCAP	NOVA	NRF	NUSA	OR	PIMO
SAK	SIS	SSS	STECH	SUPER	SVT	TKN	TMD	TMI	TQM
VARO	VCOM	VIBHA	W	WIN					

ไม่เปิดเผยหรือไม่มีนโยบาย

4CS	3K-BAT	A	A5	AAI	AAV	ABICO	ABM	ACAP	ACC
ADB	ADD	AEONTS	AFC	AGE	AHC	AIT	AJA	AKR	ALL
ALUCON	AMARC	AMARIN	AMC	AMR	ANAN	AOT	APEX	APP	APURE
ARIN	ARIP	ARROW	ASAP	ASEFA	ASIA	ASIMAR	ASN	ATP30	AU
BBGI	BBIK	BC	BCT	BDMS	BEAUTY	BEM	BGT	BH	BIG
BIZ	BJC	BJCHI	BKD	BLAND	BLESS	BLISS	BM	BOL	BR
BSM	BTG	BTNC	BTW	BUI	BYD	CAZ	CBG	CCET	CCP
CH	CHARAN	CHAYO	CHIC	CHO	CITY	CIVIL	CK	CKP	CMAN
CNT	COLOR	COMAN	CPANEL	CPH	CPT	CRANE	CRD	CSP	CSR
CV	CWT	D	DCON	DITTO	DMT	DOD	DPAINT	DTCI	DV8
EE	EFORL	EMC	ESSO	F&D	FANCY	FMT	FN	FORTH	FTI
GIFT	GL	GLAND	GLOCON	GLORY	GRAMMY	GRAND	GREEN	GSC	GTB
HL	HPT	HTECH	HUMAN	HYDRO	ICN	IFEC	IHL	IIG	IMH
INSET	IP	IRCP	IT	ITD	ITNS	JAK	JAS	JCK	JCKH
JSP	JUBILE	JWD	KAMART	KC	KCC	KCM	KDH	KIAT	KISS
KKC	KLINIQ	KOOL	KTIS	KUN	KWC	KWM	KYE	LALIN	LEE
LOXLEY	LPH	LST	MACO	MANRIN	MATI	MAX	M-CHAI	MCS	MDX
MGT	MICRO	MIDA	MITSIB	MJD	MK	ML	MODERN	MORE	MPIC
NATION	NC	NCH	NCL	NDR	NER	NETBAY	NEW	NEWS	NEX
NPK	NSL	NTV	NV	NVD	NYT	OHTL	OISHI	ONEE	OSP
PACO	PAF	PCC	PEACE	PERM	PF	PICO	PIN	PJW	PLUS
POLY	POMPUI	PORT	POST	PPM	PRAKIT	PRAPAT	PRECHA	PRIME	PRIN
PROUD	PSG	PTC	PTECH	PTL	RAM	RBF	RCL	RICHY	RJH
ROJNA	RP	RPC	RPH	RSP	RT	S	S11	SA	SABUY
SAM	SAMART	SAMCO	SAMTEL	SANKO	SAUCE	SAWAD	SAWANG	SCAP	SCI
SE	SEAFCO	SECURE	SENAJ	SFLEX	SFP	SFT	SGF	SHANG	SHR
SIMAT	SISB	SK	SKE	SKN	SKY	SLM	SLP	SMART	SMD
SO	SOLAR	SONIC	SPA	SPCG	SPG	SPVI	SQ	SR	SSC
STC	STEC	STHAI	STI	STP	STPI	SUC	SUN	SUTHA	SVH
SYNEX	TACC	TAPAC	TC	TCC	TCCC	TCJ	TCOAT	TEAM	TEAMG
TFM	TGE	TGPRO	TH	THAI	THANA	THE	THG	THL	THMUI
TITLE	TK	TKC	TLI	TM	TMC	TMW	TNDT	TNH	TNPC
TPBI	TPCH	TPIPL	TPIPP	TPLAS	TPOLY	TPS	TQR	TR	TRC
TRV	TSE	TSF	TSR	TTI	TTT	TTW	TVT	TWP	TWZ
UMI	UMS	UNIQ	UP	UPA	UPOIC	UREKA	UTP	UVAN	VL
VRANDA	WAVE	WFX	WGE	WINMED	WINNER	WORK	WORLD	WP	WPH
YONG									