

สิวัสดี ตอนเช้า

แนวโน้มตลาดวันนี้



“ผันผวน แต่ดูมีแรงรับ”

นักลงทุนยังไม่วางใจวิกฤตการณ์เศรษฐกิจ และยุโรป ทำให้ดัชนียังผันผวน อย่างไรก็ตามการให้ความช่วยเหลืออย่างทันทีจากหลายหน่วยงาน ทำให้ตลาดวางใจระดับหนึ่ง ส่งผลให้การปรับลงมีแรงรับเข้าซื้อ โดยวันนี้มีแนวรับที่ 1542 และ 1534 จุด ตามลำดับ หากไม่ต่ำกว่า ยังมองในทางปรับตัว ด้านแนวต้านอยู่ที่ 1565 จุด และ 1574 จุด หากปิดขึ้นได้ จะเป็นสัญญาณที่ดี

ประเด็นสำคัญ



- PIMCO, Blackrock และ Invesco คาดว่าจะขาดทุนจากการลงทุนในตราสารทางการเงินที่นับเป็นกองทุนสำรองส่วนเพิ่มขึ้นที่ 1 (Additional Tier 1 หรือ AT1) ของเครดิต สวิส 1.3 พันล้านเหรียญ
- Amazon เตรียมเลิกจ้างพนักงานเพิ่มอีก 9,000 คน รวมแล้วกว่า 27,000 คนในช่วง 5 เดือน
- ปธน. สจ๊วต เริ่มต้นภารกิจเดินทางเยือนรัสเซียชาน 3 วัน โดยคาดว่าจะหารือข้อเสนอสันติภาพ 12 ข้อเพื่อแก้วิกฤตยูเครน ควบคู่ไปกับการกระชับความสัมพันธ์
- บอร์ด BOI อนุมัติส่งเสริมลงทุนโครงการขนาดใหญ่กว่า 5.7 หมื่นลบ. เน้นด้านพลังงาน-Data Center-อุตสาหกรรมโลหะ เสริมความแข็งแกร่งโครงสร้างพื้นฐานในด้านพลังงานของ ปท.
- ก. พลังงาน คาดปริมาณการใช้ไฟฟ้าสูงสุด (peak) ปี 2566 ช่วงฤดูร้อนนี้จะพุ่งสูงสุดในรอบ 3 ปี หรือ สูงกว่า 30,936 MW ตามการฟื้นตัวของ ศก.
- วานนี้ราชกิจจานุเบกษา ประกาศ พ.ร.ฎ. ยุบสภาฯ ขณะที่ กกต. ชุดใหญ่เตรียมกำหนดวันเลือกตั้งทั่วไป คาด 7 หรือ 14 พ.ค. นี้

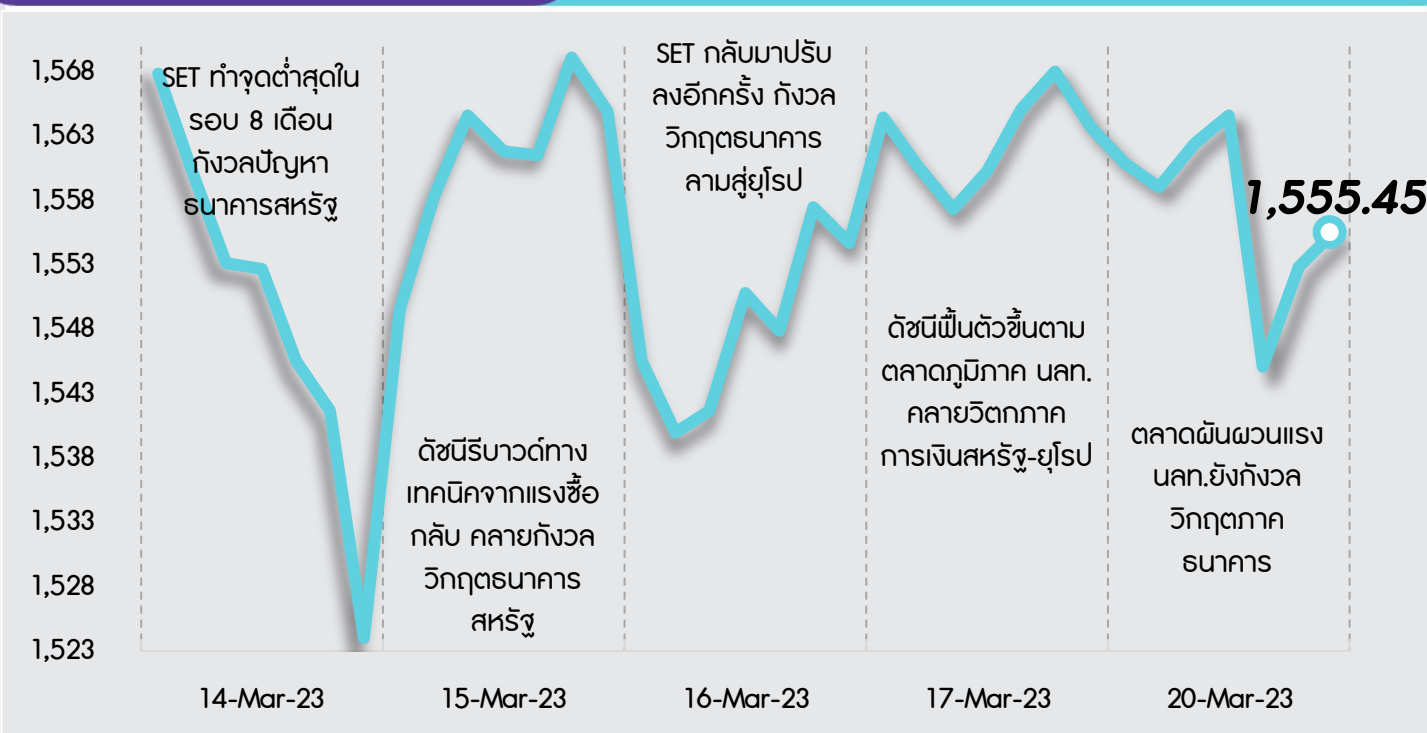
กลยุทธ์การลงทุน



ช่วงสั้นมอง SET จะเคลื่อนไหวผันผวนในกรอบ 1500-1580 จุด และยากจะฟื้นตัวได้แรง หลังนักลงทุนยังระมัดระวังและรอประเมินผลกระทบวิกฤตการณ์เศรษฐกิจของสหรัฐและยุโรปที่มีต่อภาวะเศรษฐกิจ รวมทั้งจับตาการประชุมนโยบายการเงินของ FED และ BoE ในสัปดาห์นี้ ดังนั้นกลยุทธ์การลงทุนจึงคงแนะนำ “Selective Buy”

แนวรับ - แนวต้าน

1542/1534 – 1565/1574



ลือคเป้าลงทุน



Weekly Portfolio : มอง SET แนวโน้มผันผวนในกรอบระหว่างรอประเมินผลกระทบของธนาคารในสหรัฐและยุโรป รวมทั้งผลการประชุมนโยบายการเงินของ FED และ BoE กลยุทธ์ลงทุนจึงแนะนำ “Selective Buy” ในธีมที่มีปัจจัยบวกเฉพาะตัว โดยเน้นรอซื้อเมื่อราคาอ่อนตัว ดังนี้

- 1) นักลงทุนที่รับความเสี่ยงได้ และต้องการเก็งกำไร กรณี FED มีมติปรับขึ้นดอกเบี้ยนโยบาย 25bps ซึ่งจะทำให้ Bond Yield ปรับขึ้นต่อ กดดันให้ตลาดจะเพิ่มความกังวลที่มีต่อภาคธนาคารและภาวะเศรษฐกิจโลก แนะนำกลุ่ม Defensive เลือก BDMS ADVANC
 - 2) นักลงทุนที่รับความเสี่ยงได้ และต้องการเก็งกำไร กรณี FED มีมติปรับคงดอกเบี้ยนโยบาย ซึ่งสะท้อนถึงการให้ความช่วยเหลือต่อภาคสถาบันการเงิน แนะนำกลุ่มธนาคาร เลือก BBL KBANK
 - 3) นักลงทุนรับความเสี่ยงได้และต้องการเก็งกำไร หลัง SET หลุด 1600 แนะนำหุ้นที่มีพื้นฐานแกร่ง ราคาหุ้นปรับลงแรง YTD และแยกกว่า SET เลือก PTTEP HMPRO CPALL SCGP GULF ขณะที่ผู้ที่มีหุ้นชุดนี้แล้ว แนะนำรอจังหวะขายเมื่อมีกำไร หรือ SET กลับไปบริเวณ 1600
- ขณะที่ช่วงสั้นหุ้นแนะนำให้ระมัดระวังการลงทุน** เนื่องจากมีความเสี่ยงราคาปรับตัวลงหรือ Underperform ตลาด สำหรับ
- 1) หุ้นที่โดนปรับลดประมาณการกำไรหรือ Downgrade/ราคามี Downside/มีปัจจัยเสี่ยงรออยู่ ได้แก่ AEONTS BEM SAWAD TCAP TIDLOR TLI TTB MST MTC TQM
 - 2) หุ้นที่แนวโน้มผลประกอบการ 1Q66 คาดยังหดตัวต่อ YoY และ QoQ ได้แก่ GFPT CPF BTS ASP

Daily focus



KTB ปี 2566 คาดกำไรจะเติบโต 15%YoY อีกทั้งมองได้ประโยชน์มากที่สุดจากภาวะดอกเบี้ยขาขึ้น มีความเสี่ยงด้านคุณภาพสินทรัพย์ต่ำกว่าธนาคารอื่นๆ และ valuation น่าสนใจ รวมทั้งมีเงินปันผลจ่าย 0.682 บาท (XD 18 เม.ย.) คิดเป็น Div. Yield 4.2%

AMATA มองเป็นหนึ่งในผู้ประกอบการที่ได้รับประโยชน์จากอุปสงค์ที่เข้ามา หลังประเทศไทยยังเป็นจุดหมายของนักลงทุนโดยพื้นที่ภาคตะวันออก และ EEC โดยปี 2566 คาดกำไรปกติจะยังเติบโตแข็งแกร่ง 85%YoY



InnovestX



@Innovestx

สวัสดี ตอนเช้า

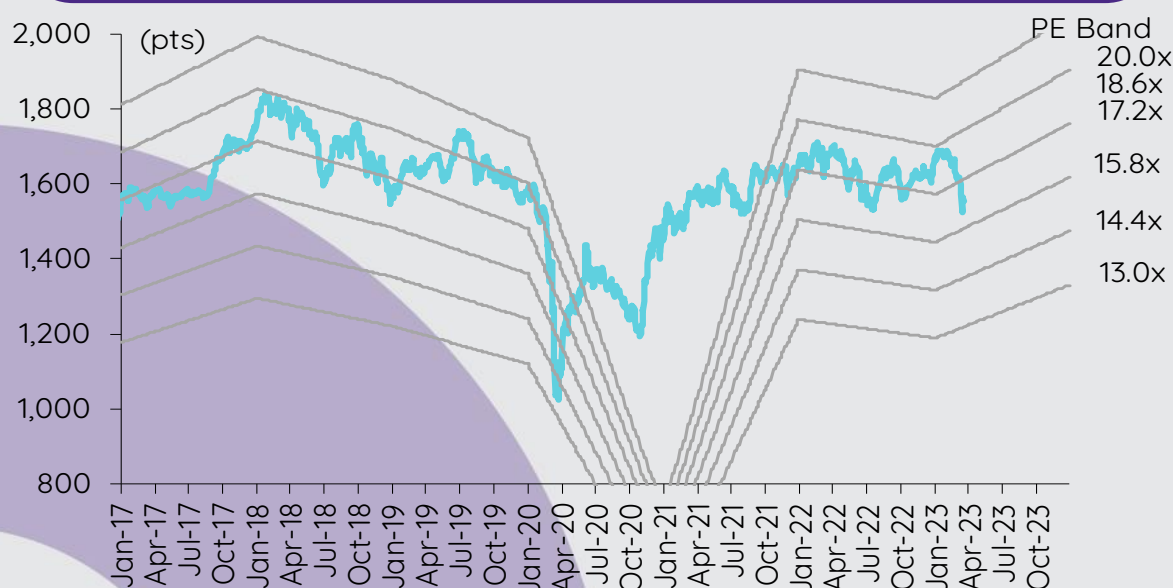
บทวิเคราะห์วันนี้

Stock Note – AMATA

เกาะกระแสข่าวเศรษฐกิจ

วันที่	เหตุการณ์
20 มี.ค.	Economic release: EU - ดุลการค้าเดือนม.ค.
21 มี.ค.	Event: ประชุมเฟด
22 มี.ค.	Economic release: US - ปริมาณน้ำมันดิบคงคลังรายสัปดาห์ Event: ประชุมเฟด
23 มี.ค.	Economic release: EU - ดัชนีความเชื่อมั่นผู้บริโภคเดือนมี.ค. US - จำนวนผู้ขอสวัสดิการการว่างงานรายสัปดาห์, ยอดขายบ้านใหม่เดือนก.พ. Event: ประชุมธนาคารกลางอังกฤษ
24 มี.ค.	Economic release: JP - ดัชนีราคาผู้บริโภคพื้นฐานแห่งชาติเดือนก.พ. US/EU/JP - ดัชนี PMI ภาคการผลิตและภาคบริการเบื้องต้นเดือนมี.ค. US - ยอดคำสั่งซื้อสินค้าคงทนเดือนก.พ.

การเคลื่อนไหวของ SET Index



ดัชนีตลาดหลักทรัพย์ของไทย

ดัชนี	20 มี.ค. (จุด)	Chg (จุด)	Chg (%)	มูลค่า (ล้านบาท)
SET	1,555.45	(8.22)	(0.53)	62,838.25
SET50	933.94	(6.46)	(0.69)	39,440.03
SET100	2,092.58	(14.70)	(0.70)	47,309.95
sSET	1,015.82	(6.30)	(0.62)	2,973.36
SETHD	925.33	(1.61)	(0.17)	24,853.82
SETCLMV	1,119.34	(7.33)	(0.65)	15,562.63
SETTHSI	990.88	(6.06)	(0.61)	43,299.86
SETWB	969.05	(6.64)	(0.68)	9,504.19
mai	526.61	(11.66)	(2.17)	2,324.26

สรุปการซื้อขายแยกตามกลุ่มผู้ลงทุน

(ล้านบาท)	20 มี.ค.	WTD	MTD	YTD
ต่างชาติ				
สุทธิ	(3,481)	(3,481)	(27,962)	(53,129)
สัดส่วน (%)	57.92	57.92	55.23	50.94
สถาบันฯ				
สุทธิ	154	154	9,423	(1,062)
สัดส่วน (%)	5.07	5.07	6.71	8.01
บัญชีบล.				
สุทธิ	(167)	(167)	(8,541)	(1,746)
สัดส่วน (%)	7.59	7.59	7.51	7.32
บุคคล				
สุทธิ	3,493	3,493	27,080	55,937
สัดส่วน (%)	29.42	29.42	30.55	33.72

% ของมูลค่าการซื้อขายรายกลุ่มเทียบกับทั้งหมด

การซื้อขายสุทธิแยกตามกลุ่มผู้ลงทุนของ S50 futures

(สัญญา)	20 มี.ค.	WTD	MTD	YTD
ต่างชาติ	(8,775)	(8,775)	5,789	(217,829)
สถาบัน	4,629	4,629	36,383	57,431
รายย่อย	4,146	4,146	(42,172)	160,398

การซื้อขายของต่างชาติในตลาดพันธบัตร

(ล้านบาท)	20 มี.ค.	WTD	MTD	YTD
ซื้อ	2,515	2,515	63,606	298,893
ขาย	8,707	8,707	46,350	290,189
สุทธิ	(6,193)	(6,193)	17,256	8,703

ก่อนไปคิดอะไร

- มองการเติบโตของยอดขายที่ดินในปี 2566 จะโดดเด่นจากการเปิดการเดินทางจากประเทศจีน รวมถึงแนวโน้มการขยายตัวของอุตสาหกรรมที่เป็นกลุ่มเติบโตสูง เช่น Renewable Energy, Data Center และกลุ่มยานยนต์

หลังไปได้คืออะไร

- AMATA ตั้งเป้าการขายที่ดินในปีที่ 2,250 ไร่ซึ่งเติบโตสูง 224% YoY และบริษัทมีความมั่นใจเนื่องจากเห็นอุปสงค์จากฐานลูกค้าที่อยู่ในมือ รวมถึงการออกเอกสารแสดงความจำนงค์ไว้แล้วจำนวนหนึ่ง โดยแบ่งเป็นยอดขายที่ในประเทศไทย 1,500 ไร่ เติบโต 131% YoY และยอดขายจากประเทศเวียดนาม 750 ไร่เติบโตจาก 45 ไร่ในปี 2565 นอกจากนี้คาดว่าจะเริ่มมียอดขายที่ดินจากนิคมฯ ใหม่ในประเทศ สเปน. ลาว เข้ามา 200-300 ไร่

ความเห็นและกลยุทธ์การลงทุน

- เรายังคงมีมุมมองที่เป็นบวกต่อภาคนิคมอุตสาหกรรมของไทย และคาดว่าประเทศไทยยังคงเป็นจุดหมายของนักลงทุนโดยพื้นที่ภาคตะวันออกและ EEC คาดจะเติบโตต่อเนื่องในระยะยาว และเรามองว่า AMATA เป็นหนึ่งในผู้ประกอบการที่คาดว่าจะได้รับประโยชน์จากอุปสงค์ที่เข้ามา โดยในปีที่ AMATA ยังใช้เงินลงทุนเพิ่มขึ้นประมาณ 5,000-6,000 ล้านบาท และอุตสาหกรรมที่ยังเติบโตดี เช่น กลุ่มชิ้นส่วนยานยนต์ Renewable Energy, Data Center และอาหารสัตว์ส่งออก ซึ่งเราเชื่อว่า AMATA มีจุดเด่นที่ระบบสาธารณสุขปศุสัตว์และ Strategic Location

- AMATA มี Backlog ในมือแข็งแกร่งที่ประมาณ 6,685 ล้านบาท ซึ่งคาดว่าจะสามารถบันทึกรายได้ในปี 2566 ประมาณ 60% ดังนั้นเราคาดว่ารายได้ของปี 2566 ที่ 7,699 ล้านบาท (+18% YoY) และกำไรสุทธิที่ 1,815 ล้านบาท (-22.5% YoY) โดยหากลบรายการกำไรจากการขายโรงงานในประเทศเวียดนามในปี 2565 ที่ 1,360 ล้านบาท จะส่งผลให้ Core Profit เติบโต 85% YoY
- ความเสี่ยง : ทิศทางเศรษฐกิจโลก ต้นทุนพลังงานที่สูงขึ้น และติดตามโอกาสและความเสี่ยงของการย้ายฐานการผลิตของบางอุตสาหกรรม
- เราให้ราคาเป้าหมายปี 2566 ที่ฐาน PER ที่ 17 เท่าซึ่งเท่ากับ +0.25SD ในรอบ 7 ปีของ AMATA ได้ราคาเป้าหมาย 26.50 บาทต่อหุ้น คงคำแนะนำ ซื้อ ด้วยแนวโน้มการกลับมาเติบโตโดดเด่นของอุปสงค์ในกลุ่มนิคมอุตสาหกรรม ศักยภาพการกำกับไรของบริษัท การบริหารโครงสร้างรายได้ที่มีการกระจายความเสี่ยงที่ดีทั้งที่มาของรายได้ และที่ตั้งของนิคมทั้งหมด และ AMATA มีการประกาศจ่ายเงินปันผลของ 2H66 ที่ 0.40 บาท/หุ้น ขึ้น XD วันที่ 3 พ.ค. 2566 (รวมทั้งปี 0.60 บาท/หุ้น)

เต็มพร ตันติวิวัฒน์
 นักวิเคราะห์การลงทุนปัจจัยพื้นฐานด้านหลักทรัพย์
 0-2949-1020
 term.porn.tantivivat@scb.co.th

สรุปข่าวในและต่างประเทศ

สรุปข่าวเศรษฐกิจและตลาดต่างประเทศ

เศรษฐกิจโลก **📌 เฟดจับมือ 5 แบงก์ชาติ เสริมสภาพคล่องระบบการเงินผ่านการปรับซื้อไพล์** ธนาคารกลางสหรัฐ (เฟด) ประกาศความร่วมมือกับธนาคารกลางแคนาดา, ธนาคารกลางอังกฤษ (BoE), ธนาคารกลางญี่ปุ่น (BOJ), ธนาคารกลางยุโรป (ECB) และธนาคารกลางสวีเดน เพื่อเสริมสภาพคล่องให้ระบบการเงิน ผ่านการปรับธุรกรรมสวอปดอลลาร์สหรัฐกับดอลลาร์ (U.S. dollar Swap Line) โดยมีความเห็นตรงกันว่า จะเพิ่มความถี่ในการดำเนินการไถ่ถอนข้อตกลงสวอปอายุ 7 วัน จากเดิมที่มีการไถ่ถอนเป็นรายสัปดาห์ เปลี่ยนเป็นการไถ่ถอนรายวัน โดยจะเริ่มตั้งแต่วันที่ (20 มี.ค.) ไปอย่างน้อยจนถึงสิ้นเดือนเม.ย. - อินโฟเควสท์ (21 มี.ค. 66)

↔️ **"ปูติน" เปิดक्रमสินให้การต้อนรับ "สี จิ้นผิง"** ประธานาธิบดีวลาดิมีร์ ปูติน ผู้นำรัสเซีย เปิดทำเนียบกรมสินให้การต้อนรับประธานาธิบดี สี จิ้นผิง ผู้นำจีน หลังจากที่เดินทางถึงกรุงมอสโกในวันนี้ ทั้งนี้ ปธน.สีเดินทางเยือนรัสเซียเป็นเวลา 3 วันเพื่อกระชับความสัมพันธ์ระหว่างจีนและรัสเซีย และเพื่อรับบทบาทในการเป็นศูนย์กลางเจรจาไกล่เกลี่ยความขัดแย้งในยูเครน - อินโฟเควสท์ (21 มี.ค. 66)

↔️ **หน่วยงานกำกับดูแลในเอเชียชี้ระบบธนาคารแข็งแกร่ง หลัง UBS ตกลงซื้อเครดิต สวิส** หน่วยงานกำกับดูแลกฎระเบียบในเอเชียพร้อมใจกันออกแถลงการณ์เรียกความเชื่อมั่นประชาชนในวันนี้ (20 มี.ค.) โดยระบุว่า ระบบธนาคารในประเทศยังคงมีความแข็งแกร่งและมีเสถียรภาพ หลังจากที่ยูบีเอส (UBS) ธนาคารรายใหญ่จากสวิตเซอร์แลนด์ตกลงเข้าซื้อกิจการเครดิต สวิส (Credit Suisse) ในวงเงิน 3 พันล้านฟรังก์สวิส (3.23 พันล้านดอลลาร์สหรัฐ) - อินโฟเควสท์ (21 มี.ค. 66)

ตลาดเงิน **📌 ดอลลาร์สหรัฐอ่อนค่าลงเมื่อเทียบกับสกุลเงินหลัก ๆ** ในการซื้อขายที่ตลาดปริวรรตเงินตราในนิวยอร์กในวันนี้ (20 มี.ค.) ขณะที่นักลงทุนยังคงจับตาสถานการณ์ในภาคธนาคารของสหรัฐและยุโรป รวมทั้งจับตาดูการประชุมนโยบายการเงินของธนาคารกลางสหรัฐ (เฟด) ในสัปดาห์นี้ ทั้งนี้ ดัชนีดอลลาร์ ซึ่งเป็นดัชนีวัดความเคลื่อนไหวของดอลลาร์เมื่อเทียบกับสกุลเงินหลัก 6 สกุลในตะกร้าเงิน ลดลง 0.42% แตะที่ระดับ 103.2528 ดอลลาร์อ่อนค่าลงเมื่อเทียบกับเงินเยน ที่ระดับ 131.32 เยน จากระดับ 131.67 เยน และอ่อนค่าลงเมื่อเทียบกับดอลลาร์แคนาดา ที่ระดับ 1.3660 ดอลลาร์แคนาดา จากระดับ 1.3719 ดอลลาร์แคนาดา นอกจากนี้ ดอลลาร์สหรัฐยังอ่อนค่าเมื่อเทียบกับโครนาสวีเดน ที่ระดับ 10.3652 โครนา จากระดับ 10.4809 โครนา แต่แข็งค่าเมื่อเทียบกับฟรังก์สวิส ที่ระดับ 0.9283 ฟรังก์ จากระดับ 0.9252 ฟรังก์ ส่วนยูโรแข็งค่าเมื่อเทียบกับดอลลาร์สหรัฐ ที่ระดับ 1.0723 ดอลลาร์ จากระดับ 1.0682 ดอลลาร์ และเงินปอนด์แข็งค่าขึ้นแตะที่ระดับ 1.2280 ดอลลาร์ จากระดับ 1.2197 ดอลลาร์ - IQ Biz (21 มี.ค. 66)

สินค้าโภคภัณฑ์ **📌 สัญญาน้ำมันดิบเวสต์เท็กซัส (WTI) ตลาดนิวยอร์กปิดบวกในวันจันทร์ (20 มี.ค.)** เนื่องจากการดีดตัวขึ้นอย่างแข็งแกร่งของตลาดหุ้นสหรัฐเป็นปัจจัยหนุนราคาน้ำมัน หลังจากราคาดังกล่าวแตะระดับต่ำสุดในรอบ 15 เดือนในช่วงวัน ทั้งนี้ สัญญาน้ำมันดิบ WTI ส่งมอบเดือนเม.ย. เพิ่มขึ้น 90 เซนต์ หรือ 1.4% ปิดที่ 67.64 ดอลลาร์/บาร์เรล ส่วนสัญญาน้ำมันดิบเบรนท์ (BRENT) ส่งมอบเดือนพ.ค. เพิ่มขึ้น 82 เซนต์ หรือ 1.1% ปิดที่ 73.79 ดอลลาร์/บาร์เรล - IQ Biz (21 มี.ค. 66)

📌 สัญญาทองคำตลาดนิวยอร์กปิดบวกติดต่อกันเป็นวันที่ 2 ในวันจันทร์ (20 มี.ค.) โดยตลาดยังคงได้แรงหนุนจากการที่นักลงทุนเข้าซื้อทองคำในฐานะสินทรัพย์ที่ปลอดภัย ท่ามกลางความกังวลเกี่ยวกับวิกฤตการณ์ในภาคธนาคาร นอกจากนี้ การอ่อนค่าของดอลลาร์ยังเป็นอีกปัจจัยที่ช่วยหนุนตลาด ทั้งนี้ สัญญาทองคำตลาด COMEX (Commodity Exchange) ส่งมอบเดือนเม.ย. เพิ่มขึ้น 9.30 ดอลลาร์ หรือ 0.47% ปิดที่ 1,982.80 ดอลลาร์/ออนซ์ - IQ Biz (21 มี.ค. 66)

ตลาดหุ้น **📌 ดัชนีดาวโจนส์ตลาดหุ้นนิวยอร์กปิดพุ่งขึ้นกว่า 1% ในวันจันทร์ (20 มี.ค.)** ขานรับข่าวธนาคารยูบีเอสบรรลุข้อตกลงซื้อกิจการเครดิต สวิส รวมทั้งรายงานที่ว่าธนาคารกลางสหรัฐ (เฟด) ร่วมมือกับธนาคารกลางอีกหลายประเทศเพื่อช่วยเสริมสภาพคล่องในระบบการเงิน นอกจากนี้ ตลาดยังได้แรงหนุนจากการคาดการณ์ที่ว่า เฟดอาจจะไม่ปรับขึ้นอัตราดอกเบี้ยในการประชุมสัปดาห์นี้ ดัชนีเอสแอนด์พี 500 ปิดที่ 3,951.57 จุด เพิ่มขึ้น 34.93 จุด หรือ +0.89% และดัชนี Nasdaq ปิดที่ 11,675.54 จุด เพิ่มขึ้น 45.02 จุด หรือ +0.39% - IQ Biz (21 มี.ค. 66)

สรุปข่าวเศรษฐกิจและตลาดในประเทศ

เศรษฐกิจไทย **📌 ไฟเขียวลงทุน 5.6 หมื่นล้านบาท** ที่ประชุมคณะกรรมการส่งเสริมการลงทุน (บอร์ดป็อไอ) ได้อนุมัติส่งเสริมการลงทุนโครงการขนาดใหญ่ รวม 56,615 ล้านบาท เพื่อเสริมความแข็งแกร่งโครงสร้างพื้นฐานในด้านพลังงานของประเทศ เช่น โครงการท่าเทียบเรือขนถ่ายก๊าซธรรมชาติเหลว มูลค่า 32,710 ล้านบาท และโครงการโรงไฟฟ้าระบบ Cogeneration ซึ่งเป็นโครงการร่วมทุนระหว่างไทยและสิงคโปร์ มูลค่า 5,005 ล้านบาท รวมทั้งอนุมัติให้การส่งเสริมกิจการดาต้า เซ็นเตอร์ ขนาดใหญ่ 2 ราย มูลค่า 10,371 ล้านบาท หนึ่งในนั้นเป็นโครงการร่วมทุน ระหว่างอังกฤษและสิงคโปร์ ซึ่งเป็นกิจการดาต้า เซ็นเตอร์ ที่เน้นความยั่งยืนด้านสิ่งแวดล้อมและจะใช้พลังงานหมุนเวียน - ไทยรัฐ (21 มี.ค. 66)

📌 **ลดภาษีที่ดินทุกประเภทอีก 15%** เจ้าของที่ดินเฮ ราชกิจจานุเบกษา ประกาศลดภาษีที่ดินเพิ่มอีก 15% ครอบคลุมถึงที่ดินและสิ่งปลูกสร้างประเภทอื่นนอกเหนือจากเกษตรกรรมและที่อยู่อาศัย ทั้งเชิงพาณิชย์และอุตสาหกรรม รวมถึงที่รกร้างว่างเปล่า ทั่วประเทศมีผลแล้ว ยอดเดือนนี้ถือกัน 6,280 ล้านบาท อ้างลดภาระค่าครองชีพให้คนไทยหลังเผชิญวิกฤติโควิด-19 สามารถชำระได้ตั้งเดือน มี.ย. - เดลินิวส์ (21 มี.ค. 66)

↔️ **กทท.จ่อเคาะวันเลือกตั้ง '14 พ.ค.' หวังศาลชี้ 'ปมแบ่งเขต' เป็นบวก** ราชกิจจานุเบกษา ประกาศ "พระราชกฤษฎีกายุบสภา" เดินหน้าหมดเลือกตั้ง "กทท." จ่อออกเคาะวันหย่อนบัตร คาด 14 พ.ค.ใช้สิทธิทั่วประเทศ "วิษณุ" ชี้นายกฯ-กรม. ทำหน้าที่ต่อจนกว่าจะมีครม.ชุดใหม่ ขณะที่ กทท. หวังศาลปกครองชี้ขาดปมแบ่งเขตทิศทางเป็นบวก - กรุงเทพธุรกิจ (21 มี.ค. 66)















↔️ **ธปท.ยื่นแบงก์ไทยมีเงินกองทุนแน่นปีกว่า 19% หนี้เสียต่ำ** ธปท. ยื่น ธนาคารพาณิชย์ของไทยสุดแข็งแกร่ง มีความมั่นคงเงินกองทุนต่อสินทรัพย์เสี่ยง (BIS ratio) แน่นปีกว่า 19% สูงกว่าเกณฑ์ขั้นต่ำที่กำหนดที่ 8.5% ขณะที่สินทรัพย์สภาพคล่องเพื่อรองรับกระแสเงินสดที่อาจไหลออกในภาวะวิกฤต (LCR) ยังอยู่ในระดับสูงถึง 197.3% และมีหนี้ต่อคุณภาพในระดับต่ำเพียง 2.73% ย้ำ ไม่ได้รับผลกระทบจากเหตุการณ์วิกฤตแบงก์ในสหรัฐฯ และยุโรป อย่างไรก็ตาม ธปท.ยังคงติดตามปัญหาสถาบันการเงินในสหรัฐฯ และยุโรปอย่างใกล้ชิด - ข่าวหุ้น (21 มี.ค. 66)

สรุปข่าวเศรษฐกิจและตลาดในประเทศ (ต่อ)

SET	📉 SET ปิดที่ 1,555.45 จุด ลดลง 8.22 จุด (-0.53%) มูลค่าการซื้อขาย 62,843.04 ล้านบาท การซื้อขายหุ้นวันนี้ ดัชนีปรับลง โดยดัชนีทำจุดสูงสุดของวันที่ 1,569.76 จุด ทำจุดต่ำสุดที่ 1,543.47 จุด - IQ Biz (20 มี.ค. 66)
AOT	📈 AOT ปลื้มตารางการบินฤดูร้อน 6 ท่าอากาศยานเพิ่มขึ้น 300-400% รับส่งบริษัทลูกค้าซึ่งบริการภาคพื้นดิน ย้ำ 5 ท่าอากาศยานยังรองรับเที่ยวบินเช่าเหมาลำที่เพิ่มขึ้นได้ ขณะที่มาตรการช่วยเหลือผู้ประกอบการสิ้นสุดมี.ค.นี้ เตรียมเก็บตามปกติ รวมถึงถึงเพาเวอร์ก็ ต้องจ่ายส่วนแบ่งด้วย จับตารายได้ Non-Aero เติบโตกว่า 10% - ก้นหูน (21 มี.ค. 66)
ATP30	↔️ ATP30 แยมผลงานโค้งแรกสดใส คุยบริการลูกค้าใหม่เพิ่ม ตั้งเป้ารายได้ปี 2566 โต 10% ทุ่มงบลงทุน 150 ล้านบาทซื้อรถเพิ่มรองรับการให้บริการพนักงานโรงงานโดยรถบัสไฟฟ้า พร้อมบริหารต้นทุน เพิ่มขีดความสามารถในการแข่งขัน - ก้นหูน (21 มี.ค. 66)
BRR	↔️ "อนันต์ ตั้งตรงเวชกิจ" บิ๊ก BRR ทางแผนปี 2570 รายได้แตะ 10,000 ล้านบาท คุยธุรกิจซื้อเพลิงชีวมวลเต็มสูบ มองเป็น New S-Curve ใหม่ให้บริษัท วางแผนแปลงวอร์เรนต์ BRR-W1 และ BRR-W2 รองรับการลงทุน - ก้นหูน (21 มี.ค. 66)
CHASE	↔️ CHASE แยมไตรมาส 1/2566 กว่านี้ใหม่จากสถาบันการเงินเติมพอร์ต 15-20% เดินหน้าร่วมประมูลซื้อหนี้ด้วยมูลค่าใหม่เติมพอร์ตเพิ่มอีก 2-3 แห่ง จับตาค่าใหม่เติมพอร์ตพักสุดในไตรมาส 2-3/2566 นี้ วางงบ 1 พันล้านบาท ซื้อหนี้ วางเป้ารายได้ปี 2566 เติบโตไม่ต่ำกว่า 15% จากปีก่อน และผลขาดทุนด้านเครดิตกลับมาอยู่ในสภาวะปกติ แถมนเงินหน้าเจรจาซื้อกิจการเพิ่ม - ก้นหูน (21 มี.ค. 66)
CHOW	↔️ CHOW แยมไม่พบวัสดุกัมมันตรังสีซีซีซี 137 ในโรงงานหลอมเหล็กของบริษัท อ.กบินทร์บุรี จ.ปราจีนบุรี ตามที่เป็นข่าว ระบุเป็นการลงข้อมูลที่ผิดพลาด ยืนยัน CHOW ให้ความร่วมมือภาครัฐเข้าตรวจสอบโรงหลอมแล้วอย่างละเอียด ไม่พบ "ซีซีซี 137" ในโรงหลอมของบริษัท และยังคงเปิดดำเนินการตามปกติ - ก้นหูน (21 มี.ค. 66)
GULF	📈 GULF คว่ำแล้ว PPA ไฟฟ้าพลังน้ำ Pak Lay ในลาวขนาด 770 เมกะวัตต์ ระยะเวลา 29 ปี กำหนดจ่ายไฟ 1 ม.ค. 75 โทยรายได้เพิ่มปีละ 9 พันล้านบาท กำไรปีละ 3 พันล้านบาท ตามแผนเพิ่มพอร์ตพลังงานหมุนเวียน ชี้เป็นจุดเริ่มต้นพลังงานน้ำ ในสปป.ลาว - ก้นหูน (21 มี.ค. 66)
JR	↔️ JR ส่งชงโค้งแรกมีเซอร์ไพรส์ โครงการเรียงเคียงคู่มิตรภาพ บิ๊ก "จรัญ วัฒนคุณาธร" จัดทัพชิงงานเพิ่มราว 2 พันล้านบาท อดงานในมือจากเดิมกว่า 1 หมื่นล้านบาท กินยาวไปอีก 5 ปี แคมลุยปั้นสถานีซาร์จอีอีอี หนุนธุรกิจขยายเพิ่ม - ก้นหูน (21 มี.ค. 66)
PTG	↔️ "พีทีจี เอ็นเนอจี" เตรียมงบลงทุน 1.5-2 พันล้านบาท ทุ่มทุนไฟแนนซ์นอกตลาดฯ ปล่อยกู้ผ่านสาขาบีบีบี PT 3 พันแห่งทั่วประเทศ ดีเดย์ครึ่งปีหลังนี้ จับกลุ่มร้านค้า ร้านอาหาร หรือเจ้าของสถานบริการน้ำมัน ต้องการขยายกิจการ ปรับปรุงสาขา ภายใน 5 ปี ปล่อยกู้ครบวงจร - ช่าวหูน (21 มี.ค. 66)
READY	↔️ READY เดินหน้าขยายฐานลูกค้ากลุ่มเป้าหมายขนาดกลาง-ใหญ่เพิ่มมากขึ้น จากปัจจุบันที่มีอยู่ 8 พันราย พร้อมวางงบลงทุน 20 ล้านบาท ลุยพัฒนาแพลตฟอร์ม หวังดันรายได้โต 15-20% - ก้นหูน (21 มี.ค. 66)
WINMED	↔️ WINMED บุกดตลาด B2C ผ่านช่องทางขายออนไลน์และออฟไลน์ พร้อมเร่งขยายเพิ่มหน่วยรับบริการโลหิตเคสชั่นที่ และทยอยออกผลิตภัณฑ์กลุ่มการแพทย์ใหม่ๆ ต่อเนื่อง ฟากผู้บริหาร "นันทิยะ ดาร์กานนท์" วางเป้ารายได้ปีนี้โต 30% ออกใหม่ไฮด์ต่อ รับกระแสการตื่นตัวด้านสาธารณสุข และประชาชนหันมาสนใจสุขภาพมากขึ้น - ก้นหูน (21 มี.ค. 66)
ZIGA	↔️ ZIGA พันจุดต่ำสุด ผลงานพร้อมเทิร์นอะราวด์ ชี บอสใหญ่ "ศุภกิจ งามจิตระเจริญ" แยมเลือกตั้งศูนย์ออดิโอสื่อเพิ่ม แยมคูณแบ็กค็อก 500-600 ล้านบาท คุยส่งมอบอื้อ แถมนสัญญาผลิตสินทรัพย์ดิจิทัลพื้น ราคาบิทคอยน์พุ่งแรง 28,400\$ หรือคิดเป็น 962,769 บาท - ก้นหูน (21 มี.ค. 66)

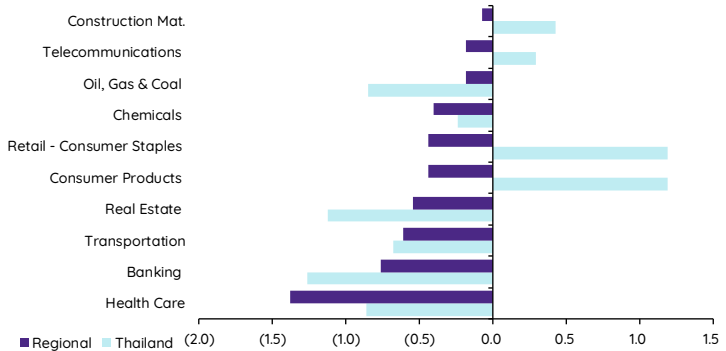
Update ทภาวะตลาด

การเคลื่อนไหวของตลาดทั่วโลก

	20-Mar	Index	Chg (pts)	Performance (%)				PE (x)		EPS gth (%)		PBV (x)		ROE (%)	
				1D	WTD	MTD	YTD	23F	24F	23F	24F	23F	24F	23F	24F
S&P 500		3,952	34.93	0.9	0.9	(0.5)	2.9	17.9	16.2	(0.9)	9.9	3.5	3.2	18.1	18.4
Euro Stoxx 600		441	4.29	1.0	1.0	(4.4)	3.7	12.3	11.6	0.3	6.1	1.7	1.6	12.9	13.1
Japan		26,946	(388.12)	(1.4)	(1.4)	(1.8)	3.3	16.3	14.6	15.6	11.6	1.5	1.5	9.4	10.0
Hang Seng		19,001	(517.88)	(2.7)	(2.7)	(4.0)	(3.9)	10.6	9.0	(4.4)	18.0	1.1	1.0	9.1	10.6
MSCI Asia x J		613	(8.71)	(1.4)	(1.4)	(1.7)	(1.0)	7.3	12.8	86.3	(43.0)	1.5	1.4	10.3	10.3
Philippines		6,451	(18.70)	(0.3)	(0.3)	(1.6)	(1.8)	12.3	11.1	11.3	10.6	1.5	1.4	12.2	12.2
Indonesia		6,612	(65.75)	(1.0)	(1.0)	(3.4)	(3.5)	13.8	13.0	1.7	5.6	1.9	1.2	13.9	9.1
Malaysia		1,402	(9.92)	(0.7)	(0.7)	(3.6)	(6.3)	12.6	12.0	16.9	5.2	1.3	1.2	10.0	10.0
Thailand		1,555	(8.22)	(0.5)	(0.5)	(4.1)	(6.8)	15.2	13.7	12.1	10.3	1.4	1.4	9.3	10.1
Asean 4 - simple avg.				(0.6)	(0.6)	(3.2)	(4.6)	13.5	12.5	10.5	7.9	1.5	1.3	11.3	10.4
China		3,235	(15.64)	(0.5)	(0.5)	(1.4)	4.7	12.5	10.8	12.8	15.6	1.4	1.3	10.8	11.8
India		57,629	(360.95)	(0.6)	(0.6)	(2.3)	(5.3)	18.9	15.9	20.5	18.6	2.9	2.5	15.0	15.7
Singapore		3,140	(43.52)	(1.4)	(1.4)	(3.8)	(3.4)	10.3	9.9	21.9	4.1	1.0	1.0	9.8	9.7
Taiwan		15,420	(32.99)	(0.2)	(0.2)	(0.5)	9.1	14.5	12.5	(23.2)	16.3	1.9	1.8	13.3	14.3
Korea		2,379	(16.49)	(0.7)	(0.7)	(1.4)	6.4	13.0	9.3	(18.7)	39.5	0.9	0.8	6.6	8.9
Others				(0.7)	(0.7)	(1.9)	2.3	13.8	11.7	2.7	18.8	1.6	1.5	11.1	12.1

การเคลื่อนไหวรายกลุ่มอุตสาหกรรมของตลาดหุ้นภูมิภาค

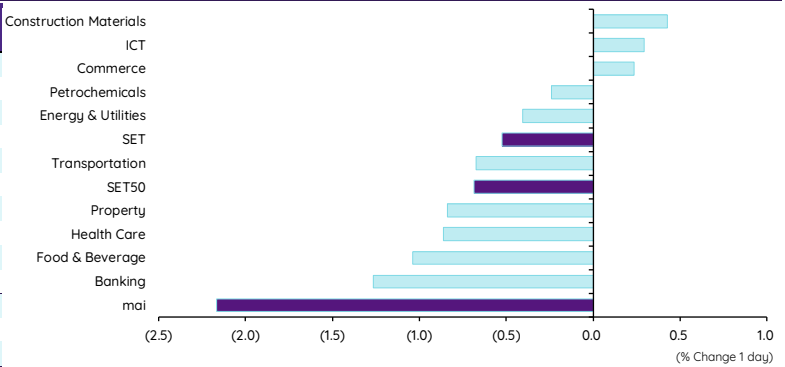
	Price performance (%) *			
	20-Mar	WoW	MoM	YTD
Banking	(0.76)	(2.50)	(6.21)	(4.67)
Chemicals	(0.40)	(2.12)	(5.69)	0.00
Construction Mat.	(0.07)	(1.44)	(4.12)	1.64
Consumer Products	(0.44)	(0.95)	(3.39)	(2.39)
Health Care	(1.38)	(2.07)	(6.38)	(2.68)
Oil, Gas & Coal	(0.18)	(2.09)	(7.65)	(2.96)
Real Estate	(0.54)	0.08	(6.94)	(4.56)
Retail - Consumer Staples	(0.44)	(0.95)	(3.39)	(2.39)
Telecommunications	(0.18)	(1.62)	(1.58)	6.08
Transportation	(0.61)	(2.44)	(5.20)	(1.88)



* การเคลื่อนไหวรายกลุ่มอุตสาหกรรมของตลาดหุ้นภูมิภาค (%) อินโดนีเซีย, US\$ และการเคลื่อนไหวรายกลุ่มอุตสาหกรรมของตลาดหุ้นไทย (%) อินโดนีเซีย

การเคลื่อนไหวรายกลุ่มอุตสาหกรรมของตลาดหุ้นไทย

	Price performance (%)			
	20-Mar	WoW	MTD	YTD
Banking	(1.26)	(0.49)	(4.80)	(5.97)
Commerce	0.24	(1.39)	(2.49)	(6.90)
Construction Materials	0.43	(2.70)	(2.50)	(6.82)
Energy & Utilities	(0.41)	(2.12)	(5.72)	(13.57)
Food & Beverage	(1.04)	(3.23)	(6.05)	(5.98)
Health Care	(0.86)	(0.12)	(0.81)	(2.83)
ICT	0.29	1.99	(1.90)	(0.61)
Petrochemicals	(0.24)	(3.97)	(6.72)	(10.11)
Property	(0.84)	(0.81)	(4.80)	(6.62)
Transportation	(0.68)	1.16	(4.86)	(7.92)
SET	(0.53)	(1.12)	(4.12)	(6.78)
SET50	(0.69)	(0.58)	(3.27)	(7.09)
MAI	(2.17)	(3.17)	(6.91)	(9.85)



มูลค่าการซื้อขาย 10 อันดับ

Stock	Price (Bt)	Value (Btmn)	Chg (%)
KBANK	129.50	2,703.26	(1.89)
DELTA	980.00	2,372.21	(1.61)
PTTEP	136.00	2,047.28	(3.20)
ADVANC	209.00	2,106.58	1.46
CPALL	61.75	1,810.83	0.82
BBL	150.50	1,776.50	(1.95)
SCB	100.50	1,694.95	(0.99)
PTT	30.00	1,506.66	-
BDMS	28.25	1,439.28	(0.88)
BANPU	10.20	1,179.31	(2.86)

ราคาเพิ่มขึ้น 10 อันดับ

Stock	Price (Bt)	Value (Btmn)	Chg (%)
XPG	1.14	349.36	23.91
TwZ	0.07	0.28	16.67
JTS	41.00	142.63	15.49
NATION	0.10	0.50	11.11
AJA	0.24	6.28	9.09
GIFT	6.75	5.42	8.87
AS	14.30	193.54	5.93
COTTO	2.10	29.46	5.53
PRTR	10.00	217.54	5.26
JMART	23.30	859.07	4.02

ราคาลดลง 10 อันดับ

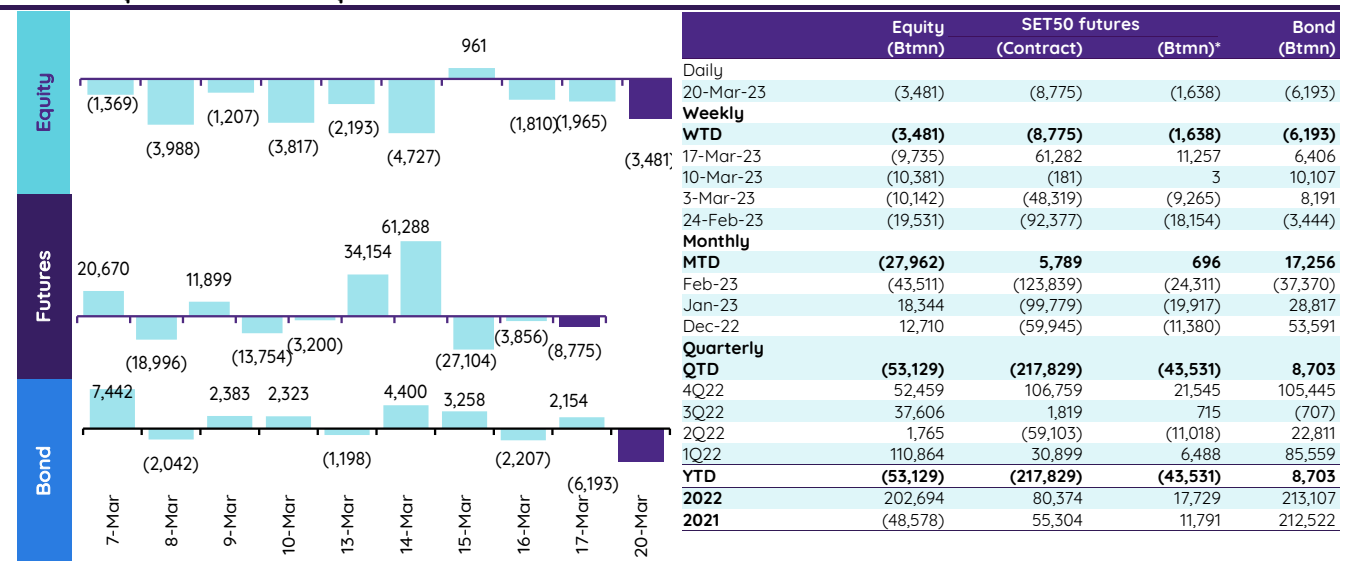
Stock	Price (Bt)	Value (Btmn)	Chg (%)
LANNA	14.70	73.48	(11.98)
SKY	27.75	210.06	(6.72)
LHHOTEL	12.50	29.91	(6.72)
TEAMG	8.35	59.62	(6.70)
PATO	9.85	1.28	(6.19)
SPI	64.50	0.02	(6.18)
TEGH	4.56	81.72	(6.17)
SNNP	21.20	284.84	(5.78)
RABBIT	0.85	35.80	(5.56)
Q-CON	16.10	68.74	(5.29)

ทิศทางของกระแสเงินทุนต่างชาติ

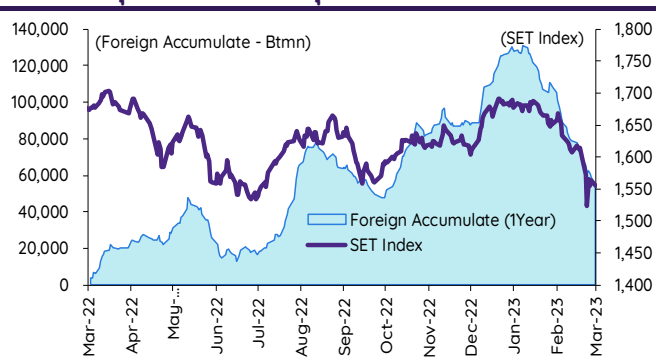
การเคลื่อนย้ายเงินทุนต่างชาติในตลาดหุ้นภูมิภาค

(US\$ Mn)	Thailand	Indonesia	Philippines	Malaysia	Vietnam	India	Taiwan	South Korea	Japan
Daily									
20-Mar-23	(102)	(38)	2		(15)		340	(184)	
17-Mar-23	(58)	66	0	(20)	26	(206)	414	179	
16-Mar-23	(53)	(48)	(7)	(22)	4	20	(346)	(318)	
15-Mar-23	28	84	(87)	(19)	9	(151)	(198)	215	
14-Mar-23	(137)	(87)	(19)	(56)	16	(268)	(1,007)	(652)	
Weekly									
WTD	(102)	(38)	2	(120)	(15)	(238)	340	(184)	(4,382)
10-Mar-23	(297)	26	(8)	(124)	39	317	(1,329)	(891)	0
3-Mar-23	(290)	177	(126)	(76)	(51)	916	(670)	63	(4,382)
24-Feb-23	(563)	20	(30)	55	(60)	(111)	(418)	(742)	(2,953)
17-Feb-23	46	(91)	(22)	45	(20)	628	(219)	156	1,474
Monthly									
MTD	(808)	29	(551)	(281)	92	1,753	(2,588)	(1,049)	(4,382)
Feb-23	(1,273)	377	(142)	(40)	(26)	(639)	1,107	919	(821)
Jan-23	545	(204)	122	(82)	162	(3,660)	7,241	5,240	2,226
Dec-22	369	(1,344)	(109)	(309)	535	(167)	(2,885)	(1,305)	(1,053)
YTD	(1,537)	202	(571)	(403)	228	(2,546)	5,760	5,109	(2,977)

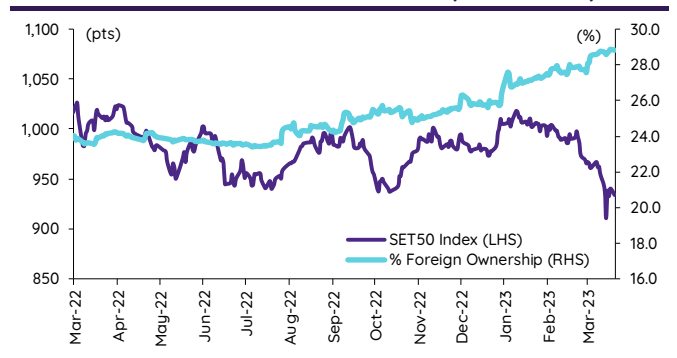
ยอดซื้อขายสุทธิรายวันของนักลงทุนต่างชาติในประเทศไทย



การซื้อขายสุทธิสะสมของนักลงทุนต่างชาติ และ SET



SET50 และสัดส่วนการถือครองของต่างชาติ (ไม่รวม NVDR)



รายชื่อ/ขายสุทธิของนักลงทุนต่างชาติ

สัดส่วนการถือครองหุ้นของนักลงทุนต่างชาติเปลี่ยนแปลงมากที่สุด 10 อันดับ

	Fgn hld (%)	Δ Fgn (M.shares)	Buy* (Btmn)		Fgn hld (%)	Δ Fgn (M.shares)	Sell* (Btmn)		ชื่อ-ขาย (สุทธิ) สูงสุด 10 อันดับ NVDR	Buy* (Btmn)	Sell* (Btmn)
ADVANC	35.86	0.76	158	SCC	11.12	(0.68)	(216)	PTTEP	542	DELTA	(662)
KBANK	42.45	1.17	152	PTTEP	13.95	(1.03)	(139)	EA	150	SCB	(267)
PTTGC	11.02	2.98	131	SCB	16.92	(1.24)	(125)	SCGP	141	CPALL	(253)
BANPU	10.94	10.60	108	PTT	7.62	(3.69)	(111)	HANA	110	AOT	(166)
DELTA	94.60	0.11	105	AOT	8.89	(1.52)	(107)	INTUCH	92	KTB	(122)
INTUCH	30.83	1.44	105	TIDLOR	37.24	(4.55)	(106)	GULF	75	CRC	(119)
CPN	22.64	1.44	95	IRPC	5.61	(38.35)	(96)	JAS	56	TISCO	(113)
BTS	22.03	11.94	83	WHA	11.39	(15.88)	(67)	BTS	53	JMT	(110)
BCH	5.94	3.91	77	PSL	23.55	(4.46)	(63)	IVL	45	KBANK	(98)
BBL	27.68	0.42	63	TU	25.32	(3.46)	(50)	BEM	41	JMART	(89)

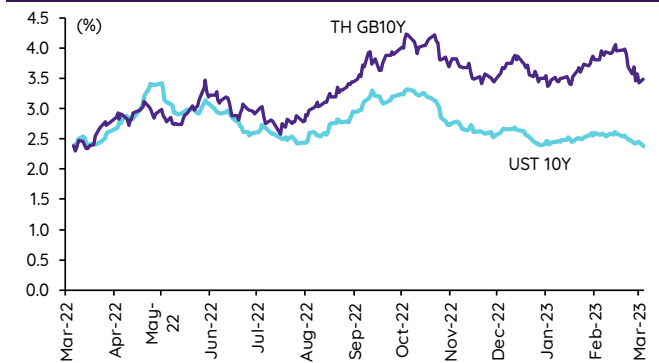
* ประมาณการโดย InnovestX Research

Update ราคาสินทรัพย์ประเภทต่างๆ

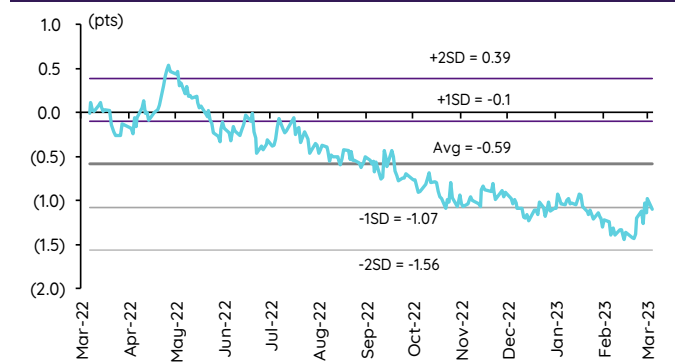
ดัชนีชี้วัดที่สำคัญ

	ราคาปิด	20 มี.ค.	WoW	MoM	YoY	YTD
ดัชนีความเชื่อมั่น						
VIX Index	24.15	(5.33)	(8.94)	20.63	1.17	11.44
Europe CDS (bps)	98.634	(2.36)	6.38	21.26	28.29	8.02
LIBOR OIS Spread (bps)	0.14823	(8.57)	2.24	7.59	(23.26)	(1.48)
TED Spread (bps)	0.4692	(19.36)	36.79	33.96	(9.95)	4.48
อัตราแลกเปลี่ยน:						
Dollar Index	103.31	(0.54)	(0.31)	(0.55)	5.17	(0.18)
สหรัฐดอลลาร์/บาท	34.07	(0.10)	(0.78)	(1.03)	2.24	(1.24)
ยูโร/สหรัฐดอลลาร์	1.07	0.54	(0.06)	0.26	(3.01)	0.18
สหรัฐดอลลาร์/เยนญี่ปุ่น	131.43	(0.28)	(1.32)	(2.00)	10.29	0.25
ตราสารหนี้: (เปลี่ยนแปลง basis points)						
อัตราอ้างอิงพันธบัตรรัฐบาลไทย 2 ปี	1.78%	(2.75)	(5.98)	(11.26)	109.49	14.39
อัตราอ้างอิงพันธบัตรรัฐบาลไทย 10 ปี	2.38%	(7.18)	(6.69)	(21.67)	7.25	(26.07)
อัตราอ้างอิงพันธบัตรรัฐบาลสหรัฐ 2 ปี	3.98%	8.47	(20.37)	(64.93)	203.61	(45.36)
อัตราอ้างอิงพันธบัตรรัฐบาลสหรัฐ 10 ปี	3.48%	2.81	(9.80)	(34.17)	133.17	(38.82)
สินค้าโภคภัณฑ์:						
CRB Index	542.70	0.00	(0.04)	(1.53)	(13.27)	(2.18)
ทองคำแท่ง (ดอลลาร์ต่อออนซ์)	1,979.19	(0.47)	3.57	7.46	3.02	8.53
ค่าการกลั่น (ดอลลาร์ต่อบาร์เรล)	8.17	9.52	26.86	53.00	(11.87)	(22.49)
น้ำมันตลาดดูไบ (ดอลลาร์ต่อบาร์เรล)	77.14	(0.92)	(4.79)	6.01	(29.23)	(0.08)
น้ำมันตลาดนิวยอร์ก (ดอลลาร์ต่อบาร์เรล)	67.64	1.35	(9.57)	(11.40)	(35.40)	39.64
ค่าระวางเรือ (จุด)	1,542.00	0.46	5.26	186.62	(40.81)	1.78

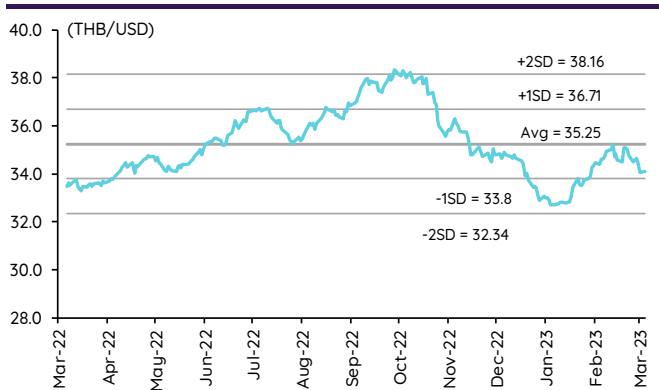
อัตราผลตอบแทนพันธบัตร 10 ปี ของไทยและสหรัฐฯ



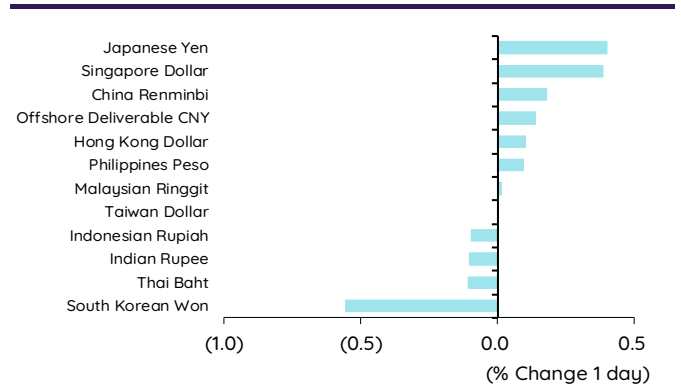
ผลต่างอัตราผลตอบแทนพันธบัตร 10 ปี ของไทยและสหรัฐฯ



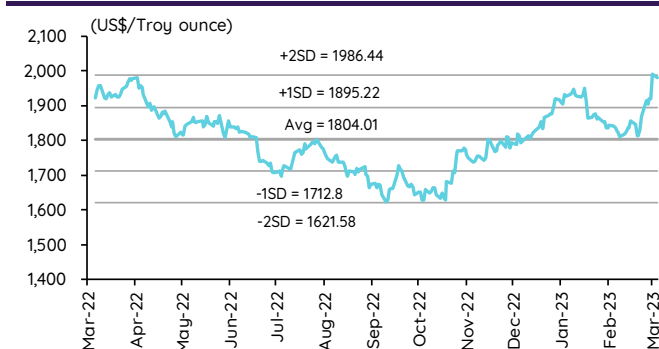
อัตราแลกเปลี่ยน THB/USD



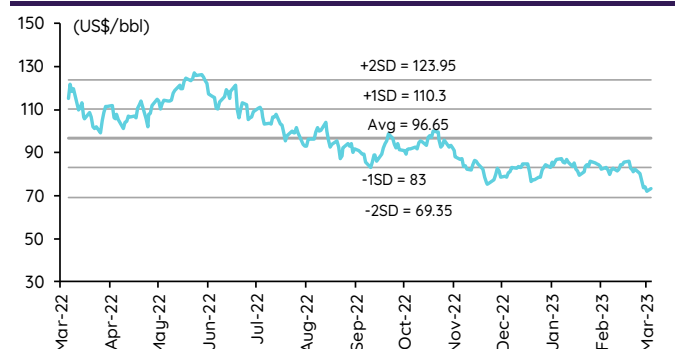
การเคลื่อนไหวของอัตราแลกเปลี่ยนในภูมิภาคต่อดอลลาร์ สรอ



ทองคำ



น้ำมันดิบ Brent



Note: Standard deviation (SD) ไม่ใช่สัญญาณซื้อขายหรือขาย

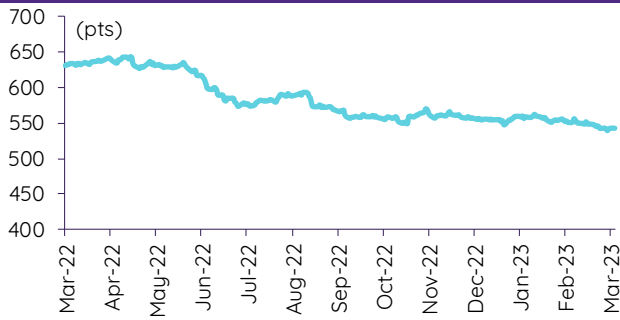
Update ราคาสินค้าโภคภัณฑ์

	As of 20-Mar-23	-1W %	Avg. Price QTD in 1Q23	% QoQ	% YoY	Avg. Price in '22	% YoY	Avg. Price in '23	% YoY	Update
CRB Index	542.70	0.0	552.53	(1.1)	(8.5)	592.61	10.66	552.53	(6.8)	Daily
Energy Prices										
Crude Oil - Dubai (US\$/bbl)	70.54	(11.4)	80.22	(5.0)	(17.2)	97.10	41.01	80.22	(17.4)	Daily
Brent Crude (US\$/bbl)	73.14	(11.2)	82.16	(6.9)	(17.5)	99.93	41.71	82.16	(17.8)	Daily
West Texas Int. Cushing (US\$/bbl)	67.64	(11.8)	76.75	(7.1)	(22.9)	94.54	38.91	76.75	(18.8)	Daily
Crude Oil - Asia-Pacific Tapis Oil Spot (US\$/bbl)	74.84	(12.0)	86.66	(10.8)	(12.9)	107.55	49.75	86.66	(19.4)	Daily
Natural Gas Henry Hub (US\$/mmBTU)	2.25	(7.8)	2.81	(41.8)	(19.1)	4.61	68.85	2.81	(39.1)	Daily
Coal Price NEX (US\$/MT)	179.87	(2.5)	278.80	(28.3)	3.1	364.93	163.91	278.80	101.6	Friday
Oil Product Prices and Gross Refinery Margin										
Gas Oil 500 ppm Sulfur Singapore (US\$/bbl)	95.40	(5.3)	107.24	(10.9)	(3.7)	128.47	68.59	107.24	(16.5)	Daily
Gas Oil - Dubai (US\$/bbl)	24.86	17.8	27.03	(24.7)	86.1	31.37	327.29	27.03	(13.9)	Daily
Gasoline, 92 RON Spot (US\$/bbl)	87.06	(5.7)	94.66	(21.3)	(14.0)	109.73	43.14	94.66	(13.7)	Daily
Gasoline - Dubai (US\$/bbl)	16.52	29.8	14.44	264.7	9.5	12.63	62.02	14.44	14.3	Daily
Fuel Oil 180 Singapore Spot (US\$/bbl)	57.93	(12.3)	63.10	(47.5)	(25.5)	79.55	29.19	63.10	(20.7)	Daily
Fuel Oil - Dubai (US\$/bbl)	(12.61)	(6.8)	(17.11)	(27.3)	41.1	-17.55	140.85	(17.11)	(2.5)	Daily
Jet Kerosene - Spot Price (US\$/bbl)	92.90	(6.8)	107.74	(8.7)	(0.5)	124.29	68.00	107.74	(13.3)	Daily
Jet Kerosene - Dubai (US\$/bbl)	22.36	11.6	27.53	(18.1)	140.0	27.19	430.89	27.53	1.2	Daily
SG Refinery Margin (US\$/bbl)	8.17	26.9	8.33	30.1	2.6	8.33	137.60	8.33	(22.5)	Daily
Olefins Product Prices and Spread										
Ethylene, FOB Japan Spot (US\$/MT)	920	(1.1)	850	9.7	(23.6)	1,001	(0.87)	850	(15.1)	Tuesday
Ethylene Spread (US\$/MT)	288	29.9	144	460.2	(37.2)	212	(41.19)	144	(32.0)	Daily
Propylene (Olefins), FOB Japan Spot (US\$/MT)	900	(3.2)	928	6.0	(15.4)	990	(15.4)	928	(6.2)	Tuesday
Propylene Spread (US\$/MT)	268	20.9	222	13.8	4.4	201	(43.60)	222	10.5	Daily
Naphtha - Singapore Spot FOB (US\$/MT)	632	(10.8)	706	3.7	(20.1)	789	21.56	706	(10.5)	Daily
Polyolefins Prices and Spread										
Polye HDPE SE Asia (US\$/MT)	1,100	(0.9)	1,067	13.3	(17.5)	1,180	0.08	1,067	(9.6)	Tuesday
HDPE-Naphtha Spread (US\$/MT)	468	16.5	361	243.3	(11.8)	391	(26.19)	361	(7.8)	Daily
Polye LDPE-Film, CFR SE Asia Spot (US\$/MT)	1,150	(0.9)	1,151	(0.3)	(28.6)	1,438	(5.75)	1,151	(19.9)	Tuesday
LDPE-Naphtha Spread (US\$/MT)	518	14.7	445	125.8	(38.8)	649	(25.96)	445	(31.4)	Daily
PP Film, Spot South East Asia (US\$/MT)	1,070	(1.8)	1,071	8.9	(18.1)	1,174	(9.60)	1,071	(8.7)	Tuesday
PP Spread (US\$/MT)	438	14.7	366	20.4	(14.0)	385	(40.72)	366	(5.0)	Daily
MEG Prices and Spread										
MEG, CFR South East Asia (US\$/MT)	510	(1.0)	527	(100.0)	(23.5)	585	(13.93)	527	(9.8)	Tuesday
MEG Spread (US\$/MT)	-60	(1.9)	0	(100.5)	(127.6)	-36	(167.17)	0	n.m.	Tuesday
Aromatics Product Prices and Spread										
Paraxylene, FOB USG Spot (US\$/MT)	1,025	(8.9)	1,102	(4.4)	(4.0)	1,261	40.96	1,102	(12.6)	Tuesday
Paraxylene Spread (US\$/MT)	427	(5.5)	424	(3.6)	27.6	442	42.51	424	(4.1)	Tuesday
Paraxylene - 92 RON Spread (US\$/MT)	282	(16.3)	295	(26.1)	40.4	325	35.01	295	(9.2)	Daily
Toluene, FOB Korea Spot (US\$/MT)	865	(4.9)	873	(0.1)	(1.3)	963	32.26	873	(9.4)	Tuesday
Benzene, CFR Japan Spot (US\$/MT)	940	(0.5)	947	9.5	(13.3)	1,057	13.52	947	(10.4)	Tuesday
Benzene Spread (US\$/MT)	382	19.4	329	18.6	10.1	367	4.35	329	(10.2)	Daily
Benzene - 92 RON Spread (US\$/MT)	197	25.4	140	26.2	(8.8)	121	(56.40)	140	15.8	Daily
Condensate (US\$/MT)	598	(11.2)	678	(4.9)	(16.9)	818	40.13	678	(17.1)	Daily
PTA Prices and Spread										
PTA, CFR South East Asia (US\$/MT)	810	2.5	799	(3.0)	(6.1)	885	25.47	799	(9.8)	Tuesday
PTA Spread (US\$/MT)	123	240.0	60	18.9	(25.4)	40	(62.02)	60	48.9	Tuesday
PVC Prices and Spread										
PVC, CFR South East Asia (US\$/MT)	900	(2.2)	901	8.9	(35.4)	1,152	(20.27)	901	(21.8)	Tuesday
Ethylene Spread (US\$/MT)	612	(12.3)	756	14.4	(35.1)	940	(13.31)	756	(19.5)	Tuesday
Ethylene Dichloride CFR Far East Asia (US\$/MT)	295	(1.7)	289	11.4	(65.8)	543	(26.02)	289	(46.7)	Tuesday
Metal										
Gold (US\$/Troy Ounce)	1,979	5.9	1,878	8.4	(0.0)	1,802	0.17	1,878	4.2	Daily
LME Copper 3 Month Rolling Forward (US\$/MT)	8,612	(1.9)	8,952	11.7	(10.3)	8,805	(5.25)	8,952	1.7	Daily
Silver Future (US\$/Troy Ounce)	23	10.0	23	4.8	(9.2)	22	(9.33)	23	1.7	Daily
China Composite Steel Prices (CNY/MT)	4,617	(0.3)	4,488	5.6	(13.9)	4,770	(12.85)	4,488	(5.9)	Daily
Agriculture Prices										
Malaysian Crude Palm Oil Spot Price(MYR/MT)	4,205	(1.1)	4,014	2.1	(34.7)	5,136	15.59	4,014	(21.9)	Daily
SGX Ribbed Smoked Sheet 3 (RSS3) Futures (US\$/KG)	156	0.2	162	7.6	(23.0)	184	(11.85)	162	(12.0)	Daily
Sugar #11 (US\$/LB)	21	(3.0)	20	8.0	10.7	18	16.86	20	8.6	Daily
Freight Rate										
Baltic Freight Index: BDIY	1,542	8.3	950	(37.6)	(53.5)	1,931	(33.89)	950	(50.8)	Daily
Baltic Supramax Index: BSI58	1,318	9.0	867	(34.7)	(62.1)	2,006	(17.27)	867	(56.8)	Daily

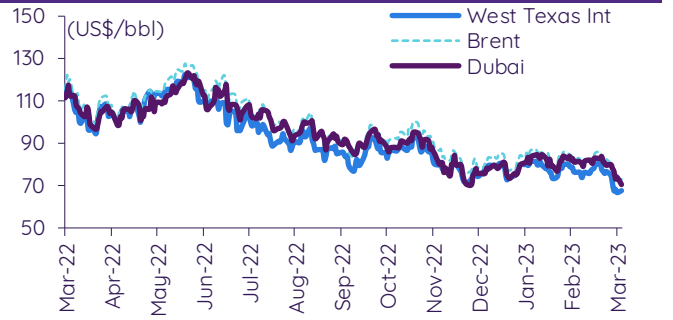
ที่มา: Bloomberg Finance L.P., IQ Professional, BANPU IIR: InnovestX Research

Update ราคาสินค้าโภคภัณฑ์

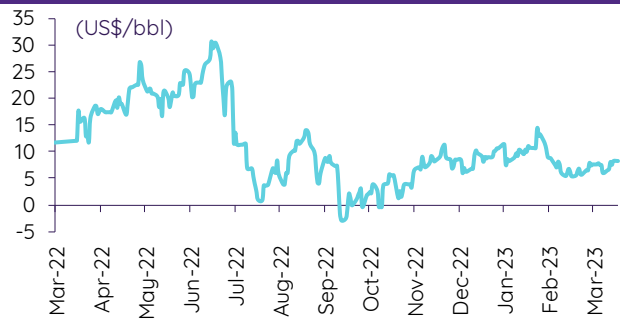
CRB US Spot All Commodities Price Index



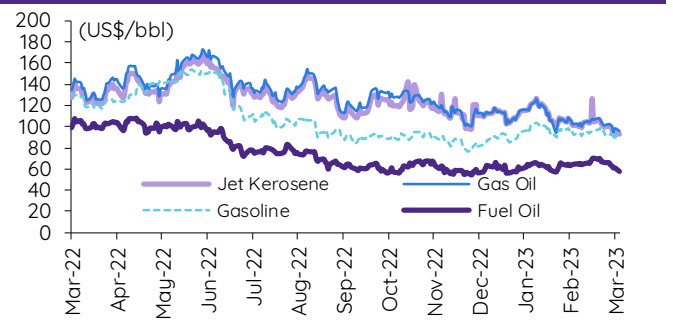
Crude prices



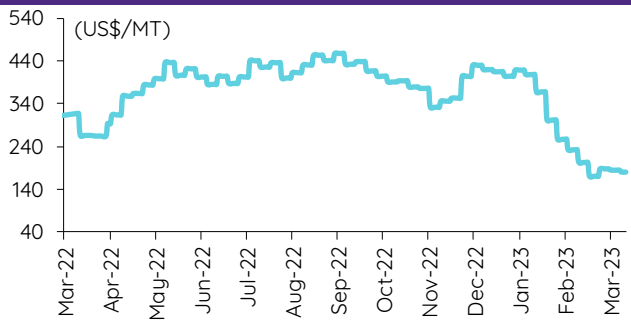
SG Dubai Hydrocracking Refinery Margin



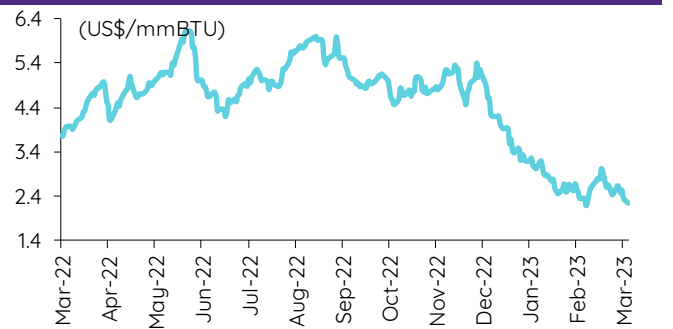
Oil product prices



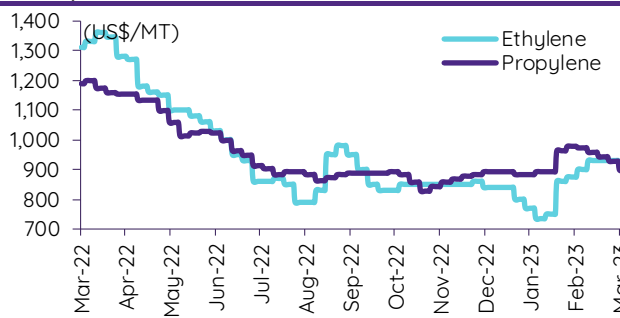
Coal price (NEX)



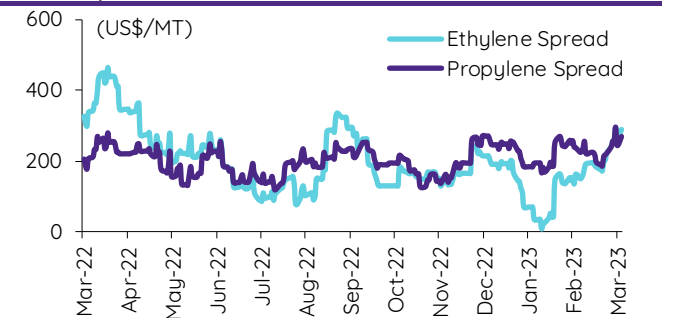
Natural gas prices (Henry hub)



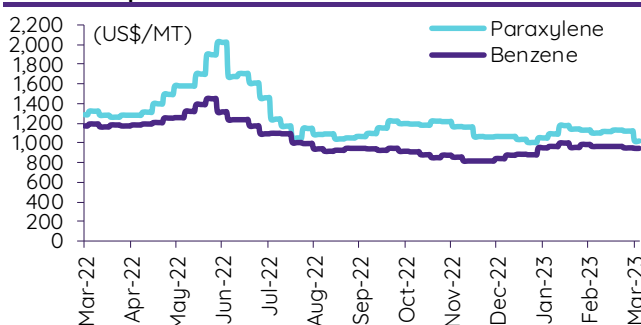
Olefins prices



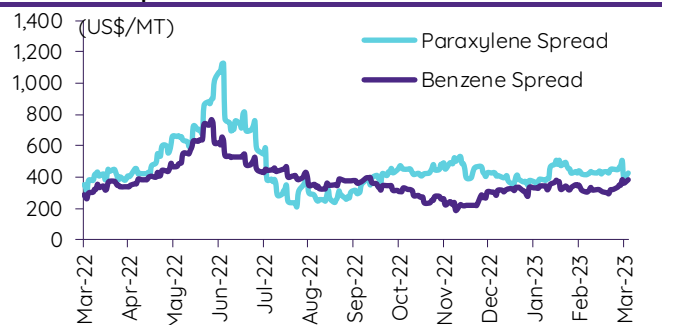
Olefins spreads



Aromatics prices

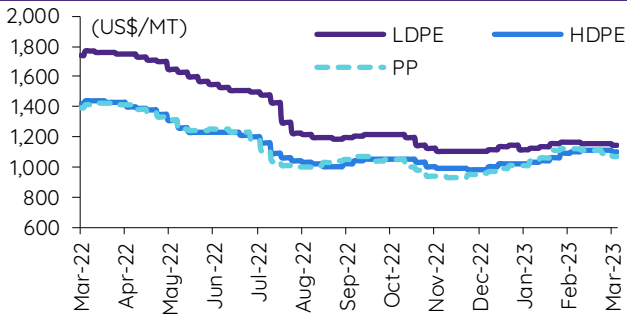


Aromatics spreads

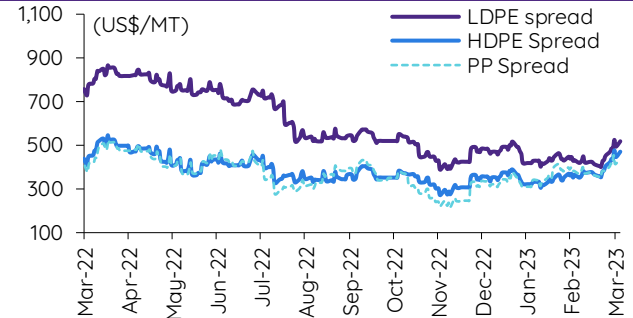


Update ราคาสินค้าโภคภัณฑ์

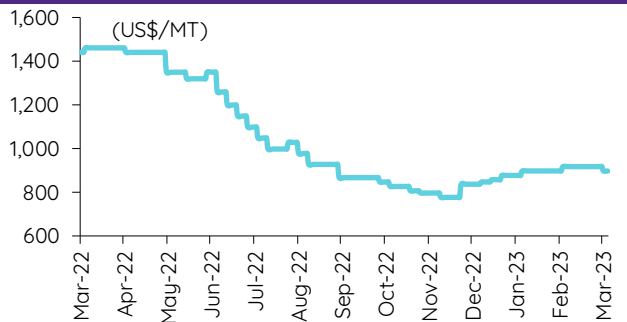
Polyolefins prices



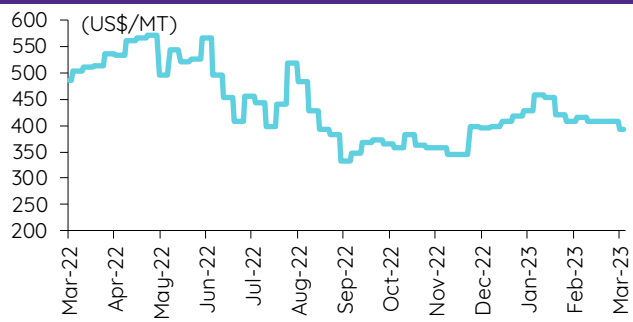
Polyolefins-Naphtha spreads



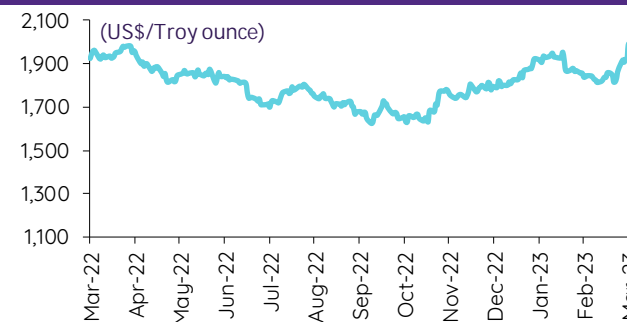
PVC price



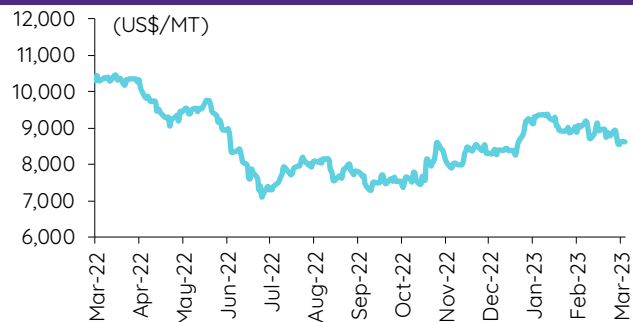
PVC spread



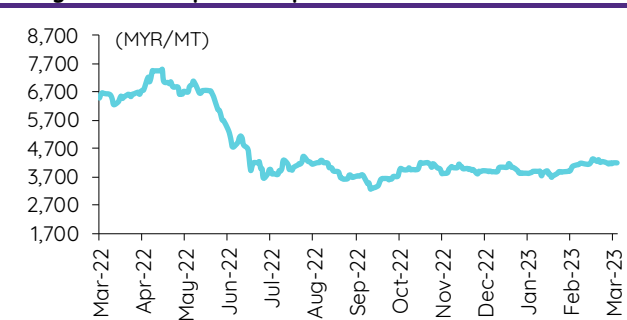
Gold price



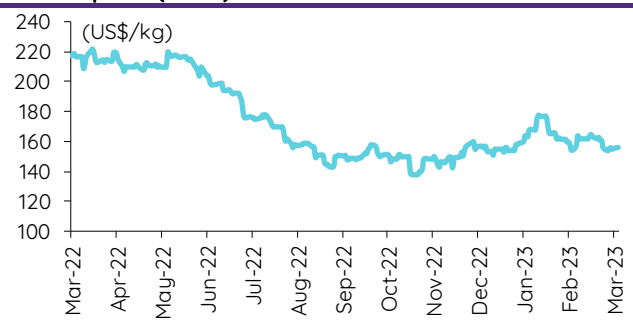
LME copper price



Malaysian crude palm oil price



Rubber price (RSS3) futures



Steel price index



Baltic freight index



ข้อมูลการขายชอร์ต (short sales)

	ปริมาณหุ้น (หุ้น)	มูลค่าการขายชอร์ต (บาท)	ราคาเฉลี่ย (บาท)	ราคาต่ำสุด 20 มี.ค. 66	ส่วนต่างระหว่างราคาปิด กับราคาขายชอร์ต	% ปริมาณการขายชอร์ต เทียบกับกระดานหลัก
VIBHA	1,649,100	4,361,152	2.64	2.70	(2.05)	43.44
SENA	281,300	962,046	3.42	3.42	0.00	38.39
TPIPP	998,600	3,301,768	3.31	3.30	0.19	37.75
SCCC-R	26,200	3,657,350	139.59	141.00	(1.00)	33.00
SIS	29,900	728,690	24.37	24.30	0.29	32.64
PTT	15,784,700	470,275,575	29.79	30.00	(0.69)	31.55
BAY	133,500	3,776,250	28.29	28.50	(0.75)	31.25
WHAUP	327,700	1,267,294	3.87	3.90	(0.84)	30.46
AIT	444,200	2,556,235	5.75	5.80	(0.78)	27.44
BCH-R	1,800,600	35,510,800	19.72	19.70	0.11	25.60
ASP	271,500	771,156	2.84	2.82	0.72	23.87
QH	5,402,700	12,833,714	2.38	2.40	(1.02)	23.21
DOHOME	2,199,600	30,153,740	13.71	13.70	0.06	23.17
BDMS	11,230,000	315,491,800	28.09	28.25	(0.55)	21.98
GFPT	338,500	3,859,270	11.40	11.40	0.01	21.76
SGP-R	96,800	896,915	9.27	9.25	0.17	21.51
CV	180,700	283,320	1.57	1.56	0.51	21.48
TVO	312,300	8,594,250	27.52	27.50	0.07	21.38
GPSC-R	930,300	62,009,025	66.65	66.75	(0.14)	20.38
TTB	57,457,800	76,351,188	1.33	1.33	(0.09)	20.03
SPRC-R	1,712,100	16,943,445	9.90	9.95	(0.54)	18.47
EGCO-R	173,800	26,290,650	151.27	152.00	(0.48)	18.46
RATCH	898,200	33,799,800	37.63	37.75	(0.32)	18.19
SSP	47,900	424,875	8.87	8.90	(0.34)	17.91
TOP	1,636,700	79,845,675	48.78	49.25	(0.95)	17.69
THANI-R	810,800	2,937,460	3.62	3.66	(1.01)	17.44
BANPU	20,098,400	206,133,870	10.26	10.20	0.55	17.43
BH-R	272,900	57,563,500	210.93	211.00	(0.03)	17.37
MINT	3,838,300	121,595,700	31.68	31.25	1.37	17.34
KTB	7,145,500	119,439,010	16.72	16.60	0.69	17.25
KCE-R	1,206,700	51,229,175	42.45	42.25	0.48	17.23
AGE-R	371,300	1,146,302	3.09	3.08	0.24	17.11
BCPG-R	1,143,400	10,348,780	9.05	9.20	(1.62)	17.00
PTTGC	2,954,200	129,677,150	43.90	44.00	(0.24)	16.87
BPP	146,100	2,198,620	15.05	15.20	(1.00)	16.62
WICE	256,700	2,574,205	10.03	10.00	0.28	16.37
STA-R	1,130,300	22,911,840	20.27	20.40	(0.63)	16.05
EPG-R	116,300	935,770	8.05	8.05	(0.05)	15.86
RBF-R	555,800	6,536,740	11.76	11.60	1.39	15.78
ETC-R	713,400	2,788,390	3.91	3.92	(0.29)	15.30
CHG-R	2,878,600	10,402,622	3.61	3.62	(0.17)	15.30
LALIN	20,100	173,035	8.61	8.65	(0.48)	14.86
TISCO	666,600	66,737,450	100.12	100.00	0.12	14.83
BCP	1,054,800	31,668,400	30.02	30.00	0.08	14.77
SCN	62,300	117,744	1.89	1.89	(0.00)	14.69
LHFG	794,700	819,991	1.03	1.05	(1.73)	14.24
TIPH	300,100	13,073,750	43.56	43.50	0.15	14.11
TU	2,489,600	35,882,540	14.41	14.50	(0.60)	14.04
TFG-R	294,300	1,512,155	5.14	5.15	(0.23)	13.85
BEM	9,040,700	75,484,625	8.35	8.50	(1.77)	13.80
SAWAD	1,139,500	55,975,300	49.12	48.75	0.76	13.78
CPALL	3,902,700	239,370,325	61.33	61.75	(0.67)	13.24
BLA-R	450,000	12,629,275	28.07	28.25	(0.65)	12.95
CCET	32,800	69,536	2.12	2.10	0.95	12.92
OSP-R	871,800	27,351,150	31.37	31.25	0.39	12.89
KSL	141,400	461,628	3.26	3.26	0.14	12.89
CBG-R	285,600	28,173,250	98.65	98.00	0.66	12.80
MAJOR-R	348,100	5,729,330	16.46	16.80	(2.03)	12.74
BYD-R	1,119,500	10,639,970	9.50	9.50	0.04	12.70
BBIK-R	31,400	3,372,700	107.41	106.50	0.86	12.61
COM7	1,558,900	46,851,400	30.05	30.00	0.18	12.58
MEGA-R	424,800	18,600,200	43.79	44.25	(1.05)	12.55
TIDLOR	2,001,300	46,934,780	23.45	23.30	0.65	12.49
JAS-R	2,037,500	3,895,741	1.91	1.90	0.63	12.45
TCAP	457,900	20,101,975	43.90	44.25	(0.79)	12.34
BEAUTY	950,000	1,150,065	1.21	1.21	0.05	12.26
CK-R	238,000	4,612,500	19.38	19.60	(1.12)	11.88
JMART-R	4,387,200	101,739,060	23.19	23.30	(0.47)	11.82
OSP	789,500	24,756,750	31.36	31.25	0.34	11.67
YGG	237,600	1,671,150	7.03	7.20	(2.31)	11.58
SPRC	1,070,000	10,716,245	10.02	9.95	0.66	11.54
KBANK	2,353,600	306,415,950	130.19	129.50	0.53	11.52
HMPRO-R	3,397,400	48,232,180	14.20	14.20	(0.02)	11.52
BGRIM	1,275,000	49,973,900	39.20	39.50	(0.77)	11.39
PSL-R	1,184,000	16,780,240	14.17	14.20	(0.19)	11.35
AH	328,800	9,173,525	27.90	28.25	(1.24)	11.25
SAT-R	129,700	2,400,470	18.51	18.40	0.59	11.25
SUSCO-R	148,800	540,286	3.63	3.62	0.30	11.21
NOBLE	211,300	1,042,512	4.93	4.90	0.69	11.12
RBF	391,500	4,605,900	11.76	11.60	1.42	11.12
RATCH-R	547,300	20,667,050	37.76	37.75	0.03	11.08
AWC	3,958,400	21,505,235	5.43	5.35	1.55	11.08
JAS	1,797,500	3,451,182	1.92	1.90	1.05	10.98
XO	35,200	420,840	11.96	11.80	1.32	10.97
KTC	320,700	17,013,400	53.05	52.75	0.57	10.77
AOT	1,756,200	123,162,700	70.13	70.00	0.19	10.65
BCP-R	760,100	22,698,325	29.86	30.00	(0.46)	10.64

	ปริมาณหุ้น (หุ้น)	มูลค่าการซื้อขาย (บาท)	ราคาเฉลี่ย (บาท)	ราคาต่ำสุด 20 มี.ค. 66	ส่วนต่างระหว่างราคาเปิด กับราคาซื้อขาย	% ปริมาณการซื้อขาย เทียบกับกระดานหลัก
EA	1,344,700	97,561,975	72.55	73.00	(0.61)	10.47
THANI	486,600	1,770,190	3.64	3.66	(0.60)	10.47
M	124,300	6,371,550	51.26	51.00	0.51	10.46
PTL-R	40,200	699,960	17.41	17.40	0.07	10.42
KKP	591,400	37,303,450	63.08	63.25	(0.27)	10.34
MTI	400	46,000	115.00	114.50	0.44	10.26
CRC	1,525,000	66,534,600	43.63	43.75	(0.28)	10.21
BAFS	44,200	1,384,700	31.33	31.50	(0.55)	10.00
SJWD	206,600	3,957,860	19.16	19.20	(0.22)	9.98
BAFS-R	43,900	1,380,875	31.46	31.50	(0.14)	9.93
IVL	2,416,100	81,050,700	33.55	33.75	(0.60)	9.83
CPF	2,598,200	55,370,460	21.31	21.40	(0.42)	9.82
EPG	71,700	578,275	8.07	8.05	0.19	9.78
LH-R	3,625,800	34,477,555	9.51	9.55	(0.43)	9.76
BGRIM-R	1,083,200	42,786,525	39.50	39.50	0.00	9.67
PSH	119,900	1,498,480	12.50	12.80	(2.36)	9.56
LH	3,539,400	33,769,775	9.54	9.55	(0.09)	9.53
CKP-R	879,300	3,396,672	3.86	3.92	(1.46)	9.41
KTC-R	280,200	14,853,975	53.01	52.75	0.50	9.41
AP	1,476,000	17,809,120	12.07	12.00	0.55	9.37
SCGP	1,300,800	60,073,075	46.18	46.75	(1.22)	9.36
SGP	41,800	387,420	9.27	9.25	0.20	9.29
THG-R	145,200	9,910,000	68.25	68.50	(0.36)	9.27
S-R	181,400	313,721	1.73	1.74	(0.61)	9.16
PTG-R	1,217,200	16,464,970	13.53	13.50	0.20	9.11
BJC	535,000	19,752,275	36.92	36.75	0.46	9.07
SABUY	1,414,800	16,024,350	11.33	11.20	1.13	9.07
BTS	5,247,100	36,731,935	7.00	6.95	0.73	9.05
PTTEP	1,351,700	184,714,100	136.65	136.00	0.48	9.02
BJC-R	528,900	19,639,675	37.13	36.75	1.04	8.97
TPIPL	1,000,800	1,558,237	1.56	1.53	1.76	8.95
RS	111,500	1,686,900	15.13	15.20	(0.47)	8.92
UTP	20,500	288,260	14.06	14.10	(0.27)	8.85
KSL-R	97,000	317,034	3.27	3.26	0.26	8.84
MTC	853,200	27,330,650	32.03	32.50	(1.44)	8.84
KEX-R	166,400	2,583,650	15.53	15.50	0.17	8.82
GLOBAL	1,320,200	24,631,570	18.66	18.70	(0.23)	8.78
BA-R	107,300	1,330,700	12.40	12.30	0.83	8.78
DCC	517,200	1,174,064	2.27	2.26	0.44	8.67
AAV	7,742,600	20,538,998	2.65	2.60	2.03	8.67
CPN-R	903,500	59,466,225	65.82	65.50	0.48	8.60
SCC-R	194,200	60,828,500	313.23	315.00	(0.56)	8.41
SCC	193,700	60,684,700	313.29	315.00	(0.54)	8.39
BH	131,300	27,739,200	211.27	211.00	0.13	8.36
ADVANC-R	778,300	162,597,700	208.91	209.00	(0.04)	8.36
LOXLEY	2,600	5,356	2.06	2.04	0.98	8.33
MBK-R	202,300	3,212,140	15.88	16.00	(0.76)	8.33
HMPRO	2,451,300	34,877,270	14.23	14.20	0.20	8.31
INTUCH-R	388,600	28,191,550	72.55	72.50	0.06	8.22
CENTEL-R	198,400	10,708,800	53.98	53.75	0.42	8.22
BCPG	547,600	4,969,140	9.07	9.20	(1.37)	8.14
GUNKUL	4,595,900	17,018,782	3.70	3.72	(0.46)	8.08
VGI-R	1,056,400	4,106,108	3.89	3.86	0.70	8.08
BBGI	19,900	113,945	5.73	5.80	(1.28)	7.99
HANA-R	998,400	47,179,875	47.26	47.00	0.54	7.97
KCE	557,100	23,611,100	42.38	42.25	0.31	7.96
MTC-R	760,300	24,426,575	32.13	32.50	(1.15)	7.88
JMT-R	1,575,200	73,254,525	46.50	46.00	1.10	7.87
AU	214,500	2,271,350	10.59	10.60	(0.10)	7.87
AIT-R	127,200	733,935	5.77	5.80	(0.52)	7.86
EA-R	1,002,000	72,878,925	72.73	73.00	(0.37)	7.80
SAK	125,400	781,390	6.23	6.20	0.50	7.70
SUPER	4,528,000	2,671,520	0.59	0.59	0.00	7.68
CK	152,700	2,964,890	19.42	19.60	(0.94)	7.62
RCL-R	530,000	14,627,375	27.60	28.25	(2.31)	7.60
UTP-R	17,400	244,480	14.05	14.10	(0.35)	7.51
GULF	1,488,300	76,351,575	51.30	51.25	0.10	7.46
SPCG-R	50,800	690,310	13.59	13.60	(0.08)	7.41
MINT-R	1,635,500	51,821,075	31.69	31.25	1.39	7.39
MONO	588,400	843,602	1.43	1.43	0.26	7.37
BBL	864,300	129,739,000	150.11	150.50	(0.26)	7.30
SCGP-R	998,400	46,263,200	46.34	46.75	(0.88)	7.18
TASCO	384,100	7,759,730	20.20	20.30	(0.48)	7.18
TIPH-R	152,300	6,569,675	43.14	43.50	(0.84)	7.16
BAM	1,528,200	20,137,770	13.18	13.20	(0.17)	7.16
DELTA-R	170,550	168,822,500	989.87	980.00	1.01	7.13
ONEE	791,800	4,746,910	6.00	6.10	(1.72)	7.06
SPALI-R	419,300	9,231,050	22.02	22.10	(0.38)	7.01
TPIPP-R	183,900	604,930	3.29	3.30	(0.32)	6.95
IRPC-R	12,566,300	31,634,930	2.52	2.50	0.70	6.90
OR-R	2,479,400	50,174,220	20.24	20.30	(0.31)	6.82
GUNKUL-R	3,864,300	14,262,830	3.69	3.72	(0.78)	6.79
BCH	477,000	9,429,890	19.77	19.70	0.35	6.78
TTA-R	913,300	7,284,750	7.98	8.00	(0.30)	6.66
RCL	463,100	12,737,500	27.50	28.25	(2.64)	6.64

ที่มา: ตลาดหลักทรัพย์แห่งประเทศไทย และ InnovestX Research

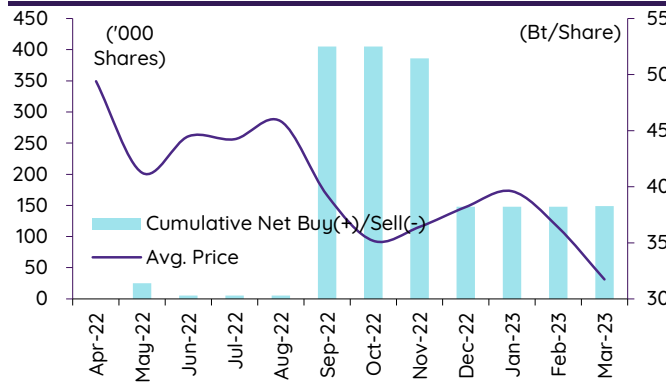
สรุปการซื้อขายหุ้นของผู้บริหาร

1. รายงานการซื้อขายหุ้นของผู้บริหาร ณ วันที่ 20 มี.ค. 2566

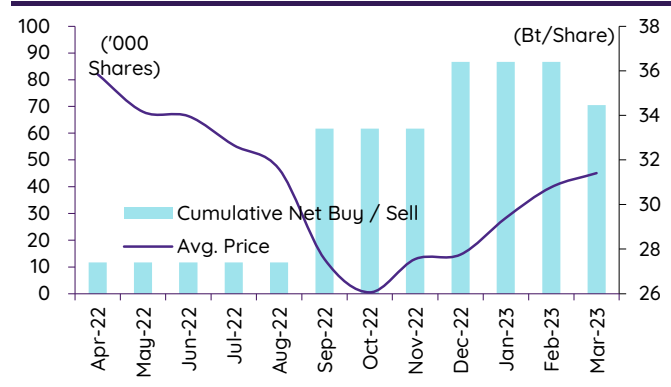
ชื่อบริษัท	ชื่อผู้บริหาร	ประเภทหลักทรัพย์	วันที่ได้มา / จำนวน	จำนวน (หุ้น)	ราคา (บาท)	รวม วิธีการได้มา/ (บาท) / จำนวน	
BGT	นาง นันทริกา ชันช้อย	หุ้นสามัญ	15-03-66	143,100	1.02	145,962	ซื้อ
BGT	นาง นันทริกา ชันช้อย	หุ้นสามัญ	16-03-66	210,000	1.01	212,100	ซื้อ
BGT	นางสาว ดลนภา ธรรมวัฒน์	หุ้นสามัญ	16-03-66	37,600	1.01	37,976	ซื้อ
BGT	นาย จุฬเกียรติ เจริญสุข	หุ้นสามัญ	16-03-66	20,000	1.02	20,400	ซื้อ
CCET	นาย เว่ย จ้าว หวัง	หุ้นสามัญ	17-03-66	360,000	2.10	756,000	ซื้อ
CHASE	นาง วรรณสุดา อนุสรานาต	หุ้นสามัญ	17-03-66	65,000	-	#VALUE!	โอน
CHASE	นางสาว สุธิดา ชัยสุวรรณ	หุ้นสามัญ	17-03-66	50,000	3.34	167,000	ขาย
COMAN	นาย วศวรรธน์ ประเสริฐศิลป์	หุ้นสามัญ	17-03-66	65,900	4.99	328,841	ซื้อ
CPW	นาย ณรงค์ อังคะธเนศ	หุ้นสามัญ	17-03-66	50,000	3.24	162,000	ซื้อ
CV	นาย มนต์รี โสภิตยาบุรุษย์	หุ้นสามัญ	16-03-66	150,000	1.57	235,500	ขาย
DIMET	นาย วรดิศ ธนภัทร	หุ้นสามัญ	17-03-66	2,000,000	0.42	840,000	ซื้อ
DTCENT	นาย ไพรัช คุณะเพิ่มศิริ	หุ้นสามัญ	13-03-66	100,000	1.78	178,000	ซื้อ
EKH	นาย เมธา วนดีลก	หุ้นสามัญ	17-03-66	22,000	8.05	177,100	ซื้อ
EKH	นาย เมธา วนดีลก	ใบสำคัญแสดงสิทธิที่จะซื้อหุ้น	17-03-66	29,700	1.78	52,866	ขาย
EKH	นาย สุทธิพงษ์ ตั้งสัจจะพจน์	หุ้นสามัญ	17-03-66	15,000	7.95	119,250	ซื้อ
INSET	นาย วิเชียร เจริญใจ	ใบสำคัญแสดงสิทธิที่จะซื้อหุ้น	17-03-66	60,000	1.05	63,000	ขาย
IP	นาย ตฤณวรรธน์ ธนิตนิธิพันธ์	หุ้นสามัญ	17-03-66	200,000	12.51	2,502,000	ซื้อ
JR	นาย จริญญา วิวัฒน์เกษมภาวดี	หุ้นสามัญ	17-03-66	106,000	6.53	692,180	ซื้อ
KUN	นาง ประวีรัตน์ เทวอักษร	หุ้นสามัญ	17-03-66	400,000	2.16	864,000	ซื้อ
KUN	นาย คุณา เทวอักษร	หุ้นสามัญ	17-03-66	400,000	2.16	864,000	ซื้อ
MTC	นาย บัญญัติ นิลศิริ	หุ้นสามัญ	20-03-66	1,000	31.75	31,750	ซื้อ
NRF	นาย แดน ปทุมวานิชย์	หุ้นสามัญ	15-03-66	110,950,000	-	#VALUE!	รับโอน
OSP	นาย ธนา ไชยประสิทธิ์	หุ้นสามัญ	16-03-66	16,200	31.41	508,842	ขาย
PACO	นาย สมชาย เลิศขจรกิตติ	หุ้นสามัญ	15-03-66	19,900	2.42	48,158	ซื้อ
PACO	นาย สมชาย เลิศขจรกิตติ	หุ้นสามัญ	15-03-66	50,000	2.42	121,000	ซื้อ
PACO	นาย สมชาย เลิศขจรกิตติ	หุ้นสามัญ	15-03-66	50,000	2.40	120,000	ซื้อ
PACO	นาย สมชาย เลิศขจรกิตติ	หุ้นสามัญ	15-03-66	13,800	2.32	32,016	ซื้อ
PACO	นาย สมชาย เลิศขจรกิตติ	หุ้นสามัญ	15-03-66	66,300	2.34	155,142	ซื้อ
PACO	นาย สมชาย เลิศขจรกิตติ	หุ้นสามัญ	16-03-66	50,000	2.48	124,000	ซื้อ
PACO	นาย สมชาย เลิศขจรกิตติ	หุ้นสามัญ	16-03-66	50,000	2.50	125,000	ซื้อ
PEACE	นาย วิฑูร งามบุญอนันต์	หุ้นสามัญ	16-03-66	50,000	4.22	211,000	ซื้อ
PROEN	นาย กิตติพันธ์ ศรีบัวเอี่ยม	หุ้นสามัญ	17-03-66	50,000	5.00	250,000	ซื้อ
PRTR	นางสาว นริตา อุดลย์แก้วผลึก	หุ้นสามัญ	16-03-66	200,000	10.50	2,100,000	ขาย
PRTR	นางสาว อรฤดี เทพฤ์	หุ้นสามัญ	15-03-66	100,000	9.50	950,000	ขาย
PRTR	นางสาว อรฤดี เทพฤ์	หุ้นสามัญ	15-03-66	300,000	9.35	2,805,000	ขาย
PRTR	นางสาว อรฤดี เทพฤ์	หุ้นสามัญ	15-03-66	500,000	9.55	4,775,000	ขาย
RCL	นาย ทวีโชค ต้นธวัช	หุ้นสามัญ	16-03-66	10,000	27.75	277,500	ซื้อ
SABUY	นาย ซูเกียรติ รุจนพรพจน์	หุ้นสามัญ	16-03-66	3,000,000	11.79	35,370,000	ซื้อ
SABUY	นาย ซูเกียรติ รุจนพรพจน์	ใบสำคัญแสดงสิทธิที่จะซื้อหุ้น	16-03-66	12,050,000	4.28	51,574,000	ขาย
SABUY	นาย ซูเกียรติ รุจนพรพจน์	หุ้นสามัญ	17-03-66	6,700,000	11.47	76,849,000	ขาย
SABUY	นาย ซูเกียรติ รุจนพรพจน์	ใบสำคัญแสดงสิทธิที่จะซื้อหุ้น	17-03-66	14,500,000	5.09	73,805,000	ซื้อ
SABUY	นาย ซูเกียรติ รุจนพรพจน์	หุ้นสามัญ	20-03-66	4,500,000	11.35	51,075,000	ขาย
SABUY	นาย ซูเกียรติ รุจนพรพจน์	ใบสำคัญแสดงสิทธิที่จะซื้อหุ้น	20-03-66	9,350,000	5.45	50,957,500	ซื้อ
SKR	นาย สุริยันต์ โคจรโรจน์	หุ้นสามัญ	17-03-66	220,000	9.38	2,063,600	ซื้อ
SORKON	นาย จริญญาพจน์ รุจิราโสภณ	หุ้นสามัญ	17-03-66	3,300	5.05	16,665	ซื้อ
STP	นาง นิศาชล ชัยวัฒน์	หุ้นสามัญ	17-03-66	9,900	10.40	102,960	ซื้อ
STP	นาง นิศาชล ชัยวัฒน์	หุ้นสามัญ	17-03-66	23,800	10.30	245,140	ซื้อ
TASCO	นาย เจริญ เดอเฟรน	ใบแสดงสิทธิในผลประโยชน์ที่เกิดจากหลักทรัพย์อ้างอิงไทย (NVDR)อ้างอิง หุ้นสามัญ	17-03-66	30,000	20.20	606,000	ขาย
TCMC	นาย พิมล ศรีวิกรม์	หุ้นสามัญ	17-03-66	200,000	1.72	344,000	ซื้อ
TMILL	นาย ประกาศ ชุดีมาวรินทร์	หุ้นสามัญ	16-03-66	41,000	3.97	162,770	ซื้อ
TMILL	นาย ประกาศ ชุดีมาวรินทร์	หุ้นสามัญ	17-03-66	10,000	3.98	39,800	ซื้อ
TSR	นาย เอกรัตน์ แจ่มอยู่	หุ้นสามัญ	17-03-66	189,900	3.56	676,044	ซื้อ
TSR	นาย เอกรัตน์ แจ่มอยู่	หุ้นสามัญ	17-03-66	15,000	3.58	53,700	ซื้อ
TSTE	นาย ประกาศ ชุดีมาวรินทร์	หุ้นสามัญ	16-03-66	5,000	7.70	38,500	ซื้อ
TSTE	นาย ประกาศ ชุดีมาวรินทร์	หุ้นสามัญ	17-03-66	77,000	7.72	594,440	ซื้อ
				รวม		ซื้อ 173,865,494	
						ขาย 191,761,208	
						สุทธิ (17,895,714)	

2. ยอดซื้อ/ขายสุทธิสะสม 12 เดือนของหุ้นที่อยู่ภายใต้การวิเคราะห์ของ InnoVestX

MTC



OSP



ปฏิทินหุ้น

ปีนาคม				
จันทร์	อังคาร	พุธ	พฤหัสบดี	ศุกร์
20	21	22	23	24
XD KCAR Bt0.3 KCE Bt0.6 LANNA Bt1.55 PATO Bt0.41 WINMED Bt0.0569 XE ITEL-W3 1:1@Bt3.3 PD AMATAR Bt0.033 DMT Bt0.38 FUTUREPF Bt0.34 JASIF Bt0.23 Share listing CHO 30,447,112 Shares PRG 2,921,438 Shares	XD ADD Bt0.06 PROSPECT Bt0.22 TTA Bt0.22 PD CPTGF Bt0.1615 EGATIF Bt0.0918 KBSPIF Bt0.174 KTBSTMR Bt0.1777 TFFIF Bt0.1032 TIF1 Bt0.14 TTLPF Bt0.422 Share listing JCKH 44,444,444 Shares MBK 33,164,065 Shares	XD CMAN Bt0.04 XR JKN 2:1@Bt3.00 PD EBANK Bt0.32 ENY Bt2 SUPEREIF Bt0.13093 Decreased capital CPNREIT	XD CMR Bt0.066 STEC Bt0.3 TMILL Bt0.13 TSTE Bt0.14 PD BAREIT Bt0.2451 GAHREIT Bt0.3 GROREIT Bt0.3 LHHOTEL Bt0.45 LHPF Bt0.13 LHSC Bt0.11 LUXF Bt0.2 QHHR Bt0.15 QHPF Bt0.15	XD LEE Bt0.03 TVO Bt0.85 XW CIG 6:1 PD APURE Bt0.05 B-WORK Bt0.1771 MNIT Bt0.02 MNIT2 Bt0.06 MNRFBt0.015 WHART Bt0.1265
27	28	29	30	31
XD SQ Bt0.11 UPF Bt2.85 PD M-II Bt0.15 M-STOR Bt0.1 TAPAC Bt0.02	XD AS Bt0.23 IMH Bt0.14 SUC Bt1.5 PD TPRIME Bt0.093	XE CGD-W5 1:1@Bt1 SINGER-W2 1:1.10157@Bt12.70919 SONIC-W1 1:1@Bt1	XD BVG Bt0.04 CPI Bt0.21 RAM Bt0.3 PD AIMCG Bt0.14 AIMIRT Bt0.223 BOFFICE Bt0.173 DREIT Bt0.4006 SSTRT Bt0.2 WHAIR Bt0.1218	XD COTTO Bt0.04 Q-CON Bt0.75 PD ALLY Bt0.173 PROSPECT Bt0.22

เมษายน				
จันทร์	อังคาร	พุธ	พฤหัสบดี	ศุกร์
3	4	5	6	7
XD THCOM Bt0.5 XE VL-W1 1:1@Bt0.5	XD DCC Bt0.011 SCGP Bt0.35	XD GLORY Bt0.06	วันหยุดธนาคารเนื่องด้วยพระพรทศ ยอดฟ้าจุฬาโลกมหาราชและ วันตรุษสงกรานต์	XD CHEWA Bt0.0183 GPI Bt0.04 SCC Bt2 SMPC Bt0.4
10	11	12	13	14
XD ATP30 Bt0.03 BANPU Bt0.75 BPP Bt0.3 QTC Bt0.2 XW TVDH 3:1 XE AIE-W2 1:0.25@Bt1 MINT-W8 1:1@Bt28	XD J Bt0.03 JMART Bt0.66 JMT Bt0.59 KWC Bt10 XW TVDH 3:1	XD TTB Bt0.053 PD SCCC Bt9	วันสงกรานต์	วันสงกรานต์
17	18	19	20	21
XD GC Bt0.15 KBANK Bt3.5 S11 Bt0.1 SCB Bt5.19 TMT Bt0.15 UKEM Bt0.015	XD KGI Bt0.355 KTB Bt0.682 KTB-P Bt0.8365 KTC Bt1.15 RS Bt0.011111112 RS 10:1XD(ST) TCAP Bt1.9 TCAP-P Bt1.9 TIPCO Bt0.7 TOG Bt0.43 XE PIMO-W2 1:1@Bt1.75 PD BOL Bt0.165 ITC Bt0.2 LPN Bt0.12	XD FTE Bt0.06 HMPRO Bt0.21 PJW Bt0.05 STA Bt0.28 STA Bt0.72 STGT Bt0.25 TIDLOR Bt0.292 TIDLOR 8:1XD(ST) TPLAS Bt0.1 YUASA Bt0.346 XE TCC-W4 1:1.10801@Bt0.903 PD ADVANC Bt4.24 GPSC Bt0.3 UAC Bt0.12	XD AIT Bt0.17 JR Bt0.09 MAJOR Bt0.25 NER Bt0.31 THANA Bt0.07 PD GGC Bt0.25 TFM Bt0.08	XD BBL Bt3 PSL Bt0.25 TISCO Bt7.75 TISCO-P Bt7.75 PD BCPG Bt0.16 COTTO Bt0.04 INTUCH Bt1.56 KIAT Bt0.02 MSC Bt0.4 Q-CON Bt0.75

XD - Cash Dividend
 XD(ST) - Stock Dividend

PD - Payment Date
 XR - Rights for Common

XW - Rights for Warrant
 XT - Rights for Transferable Subscription Right

XE - Warrant Exercise
 CW - Capital write-down

SP - Suspension

Sharecode	Effdate	Enddate	หลักทรัพ์ที่เข้าช่วยมาตรการ กำกับการซื้อขาย			หลักทรัพ์ภายใต้เครื่องหมาย C		หลักทรัพ์ภายใต้ เครื่องหมาย NC (Non Compliance)	
			Turnover list	Level (**)	หมายเหตุ	Caution : "C"	สาเหตุ	"NC"	สาเหตุ
JCKH-W1	03/03/2022	จนกว่าจะ ได้รับการ เปลี่ยนแปลง จาก SET	-	-	-	✓		-	
ACAP	17/05/2022	จนกว่าจะ ได้รับการ เปลี่ยนแปลง จาก SET	-	-	-	✓	วันที่ 17/05/2022 ขึ้นเครื่องหมาย C เหตุผล: ส่วนของผู้ถือหุ้น < 50% ของทุนชำระ แล้ว สำหรับงบการเงิน ไตรมาสที่ 1 สิ้นสุดวันที่ 31 มีนาคม 2565 เหตุที่เกี่ยวข้องแล้ว : - คายค้ำร้องขอเพิ่มผู้พิจารณาหรือมีการ ถอนคำร้องขอเพิ่มผู้พิจารณา หมายเหตุ : จนถึงปัจจุบัน งบการเงินไตรมาส 2 สิ้นสุดวันที่ 30 มิถุนายน 2565 ของบริษัท ยังคงมีส่วนของผู้ถือหุ้น < 50% ของทุนชำระแล้ว	-	-
EMC	18/05/2022	จนกว่าจะ ได้รับการ เปลี่ยนแปลง จาก SET	-	-	-	✓	วันที่ 18/05/2022 ขึ้นเครื่องหมาย C เหตุผล: ส่วนของผู้ถือหุ้น < 50% ของทุนชำระ แล้ว สำหรับงบการเงิน ไตรมาสที่ 1 สิ้นสุดวันที่ 31 มีนาคม 2565	-	-
KC	19/05/2022	จนกว่าจะ ได้รับการ เปลี่ยนแปลง จาก SET	-	-	-	✓	วันที่ 19/05/2022 ขึ้นเครื่องหมาย C เหตุผล: ส่วนของผู้ถือหุ้น < 50% ของทุนชำระ แล้ว สำหรับงบการเงิน ไตรมาสที่ 1 สิ้นสุดวันที่ 31 มีนาคม 2565	-	-
SMK	25/05/2022	จนกว่าจะ ได้รับการ เปลี่ยนแปลง จาก SET	-	-	-	✓	วันที่ 20/05/2022 ขึ้นเครื่องหมาย C เหตุผล: คายค้ำร้องขอเพิ่มผู้พิจารณา วันที่ 25/05/2022 เพิ่มเหตุขึ้นเครื่องหมาย C เหตุผล: ส่วนของผู้ถือหุ้น < 50% ของทุนชำระ แล้ว สำหรับงบการเงิน ไตรมาสที่ 1 สิ้นสุดวันที่ 31 มีนาคม 2565	-	-
CIG	17/08/2022	จนกว่าจะ ได้รับการ เปลี่ยนแปลง จาก SET	-	-	-	✓	วันที่ 17/08/2022 ขึ้นเครื่องหมาย C เหตุผล: ส่วนของผู้ถือหุ้น < 50% ของทุนชำระ แล้ว สำหรับงบการเงิน ไตรมาสที่ 2 สิ้นสุดวันที่ 30 มิถุนายน 2565	-	-
W	16/11/2022	จนกว่าจะ ได้รับการ เปลี่ยนแปลง จาก SET	-	-	-	✓	วันที่ 16/11/2022 ขึ้นเครื่องหมาย C เหตุผล: ส่วนของผู้ถือหุ้น < 50% ของทุนชำระ แล้ว สำหรับงบการเงิน ไตรมาสที่ 3 สิ้นสุดวันที่ 30 กันยายน 2565	-	-
TRUEE	22/02/2023	จนกว่าจะ ได้รับการ เปลี่ยนแปลง จาก SET	-	-	-	✓	วันที่ 22/02/2023 ขึ้นเครื่องหมาย C เหตุผล: ส่วนของผู้ถือหุ้น < 50% ของทุนชำระ แล้ว สำหรับงบการเงินประจำปี สิ้นสุดวันที่ 31 ธันวาคม 2565	-	-
SDC	27/02/2023	จนกว่าจะ ได้รับการ เปลี่ยนแปลง จาก SET	-	-	-	✓	วันที่ 27/02/2023 ขึ้นเครื่องหมาย C เหตุผล: ส่วนของผู้ถือหุ้น < 50% ของทุนชำระ แล้ว สำหรับงบการเงินประจำปี สิ้นสุดวันที่ 31 ธันวาคม 2565	-	-
SOLAR	02/03/2023	จนกว่าจะ ได้รับการ เปลี่ยนแปลง จาก SET	-	-	-	✓	วันที่ 02/03/2023 ขึ้นเครื่องหมาย C เหตุผล: ส่วนของผู้ถือหุ้น < 50% ของทุนชำระ แล้ว สำหรับงบการเงินประจำปี สิ้นสุดวันที่ 31 ธันวาคม 2565	-	-
BVG	07/03/2023	24/03/2023	✓	1	-	-	-	-	-
READY	07/03/2023	24/03/2023	✓	1	-	-	-	-	-
SKY	08/03/2023	28/03/2023	✓	1	ขยายช่วง ดำเนินการ	-	-	-	-

หมายเหตุ:

- ที่มา: ตลาดหลักทรัพย์ (www.set.or.th) และ สมาคมบริษัทหลักทรัพย์ (www.asco.or.th)
 - หุ่นตามตารางดังกล่าว เป็นชื่อชื่อย่อของหลักทรัพย์ที่จดทะเบียนในตลาดหลักทรัพย์แห่งประเทศไทย (NVDR)
 - หลักทรัพ์ที่มีเครื่องหมาย " ; " เป็น ใบแสดงสิทธิในผลประโยชน์ที่เกิดจากหลักทรัพย์อ้างอิงไทย (Non-Voting Depository Receipt :NVDR)
1. หลักทรัพ์ที่เข้าช่วยมาตรการกำกับการซื้อขาย (Turnover list)
- Level (**) ได้แก่
- Level 1 หมายถึง ให้ซื้อขายด้วยวงเงิน 100% ก่อนซื้อ (บัญชี cash balance) และ ห้ามนำหลักทรัพ์ที่กำหนดมาคำนวณเป็นวงเงินซื้อขาย
 - Level 2 หมายถึง ให้ซื้อขายด้วยวงเงิน 100% ก่อนซื้อ และ ห้ามนำหลักทรัพ์ที่กำหนดมาคำนวณเป็นวงเงินซื้อขาย และ ห้าม Net Settlement
 - Level 3 หมายถึง ห้ามซื้อขายชั่วคราว 1 วันทำการ (เฉพาะวันแรก); เมื่ออนุญาตให้ซื้อขาย ให้ซื้อขายด้วยวงเงิน 100% ก่อนซื้อ และ ห้ามนำหลักทรัพ์ที่กำหนดมาคำนวณเป็นวงเงินซื้อขาย และ ห้าม Net Settlement
2. หลักทรัพ์ภายใต้เครื่องหมาย Caution : "C"
- หลักทรัพ์ที่ถูกขึ้นเครื่องหมาย C จะต้องซื้อขายด้วยบัญชี Cash Balance (คือ สมาชิกต้องดำเนินการให้ลูกค้าวางเงินสดไว้ล่วงหน้ากับสมาชิกเป็นจำนวนก่อนซื้อหลักทรัพ์นั้น) ตั้งแต่ขึ้นเครื่องหมายเป็นต้นไป

ข้อสงวนสิทธิ์:

ข้อมูลในรายงานนี้เป็นข้อมูลที่มีการเปิดเผยต่อสาธารณะ ซึ่งนักลงทุนสามารถเข้าถึงได้โดยทั่วไป และเป็นข้อมูลที่เชื่อว่าน่าจะเชื่อถือได้ แต่ทั้งนี้ บริษัทหลักทรัพย์ อินโนเวสต์ เอกซ์ จำกัด (“บริษัท”) มิได้ยืนยันหรือรับรองถึงความถูกต้อง หรือสมบูรณ์ของข้อมูลดังกล่าวแต่อย่างใด ความคิดเห็นที่ปรากฏอยู่ในรายงานนี้เป็นเพียงการนำเสนอในมุมมองของบริษัท และเป็นความคิดเห็น ณ วันที่ที่ปรากฏในรายงานเท่านั้น ซึ่งอาจเปลี่ยนแปลงได้ภายหลังวันดังกล่าว โดยบริษัทไม่จำเป็นต้องแจ้งให้สาธารณชน หรือนักลงทุนทราบ รายงานนี้จัดทำขึ้นเพื่อเผยแพร่ข้อมูลให้แก่ นักลงทุนเท่านั้น บริษัทไม่รับผิดชอบต่อการนำข้อมูลหรือความคิดเห็นใดๆ ไปใช้ในทุกรูปแบบ ดังนั้นนักลงทุนจึงควรใช้ดุลยพินิจในการพิจารณาตัดสินใจก่อนการลงทุน นอกจากนี้ บริษัท และ/หรือ บริษัทในเครือของบริษัทอาจมีส่วนเกี่ยวข้องหรือผลประโยชน์ใดๆ กับบริษัทใดๆ ที่ถูกกล่าวถึงในรายงานนี้ก็ได้

บริษัทหลักทรัพย์ อินโนเวสต์ เอกซ์ จำกัด (INVX) เป็นบริษัทย่อยที่ธนาคารไทยพาณิชย์ จำกัด (มหาชน) (SCB) ถือหุ้นทั้งหมด ข้อมูลใดๆ ที่เกี่ยวข้องกับ SCB มีวัตถุประสงค์เพื่อใช้ในการเปรียบเทียบเท่านั้น

เอกสารฉบับนี้จัดทำโดย บริษัทหลักทรัพย์ อินโนเวสต์ เอกซ์ จำกัด (INVX) ซึ่งมีธนาคารไทยพาณิชย์ จำกัด (มหาชน) (“ธนาคาร”) เป็นผู้ถือหุ้นรายใหญ่แต่เพียงผู้เดียว โดยธนาคารฯ เป็นที่ปรึกษาทางการเงินสำหรับธุรกรรมใด ๆ ของบริษัท เอสซีซี เคมิคอลส์ จำกัด (มหาชน) ความเห็น ชั่ว บทวิจย บทวิเคราะห์ ราคา ข้อความ การคาดการณ์ การประเมิน และ/หรือ ข้อมูลอื่นที่ระบุในเอกสารฉบับนี้ (“ข้อมูล”) มีวัตถุประสงค์เพื่อใช้เป็นข้อมูลทั่วไปเท่านั้น และไม่อาจตีความได้ว่าเป็นการให้คำแนะนำแก่บุคคลใดๆ หรือเป็นการเสนอซื้อ หรือเสนอขาย หรือชักชวนให้เสนอซื้อหรือเสนอขายหลักทรัพย์ โดย INVX และ/หรือกรรมการ พนักงาน และลูกจ้างของ INVX ย่อมไม่ต้องรับผิดชอบต่อความเสียหายใดๆ ทั้งความเสียหายทางตรง ความเสียหายทางอ้อม ความเสียหายจากการผิดสัญญา หรือความเสียหายอันสืบเนื่อง อันเป็นผลมาจากการใช้หรือการซื้อหรือการถือครองหรือการขายข้อมูล ทั้งนี้ รวมถึงแต่ไม่จำกัดเพียงการสูญเสียผลกำไร นักลงทุนพึงใช้ข้อมูลในเอกสารฉบับนี้ประกอบข้อมูลและความเห็นอื่นๆ รวมถึงพิจารณาของตัวในการตัดสินใจลงทุน ข้อมูลในเอกสารฉบับนี้จัดทำขึ้นจากแหล่งข้อมูลที่ INVX เห็นว่าน่าเชื่อถือ โดย INVX ไม่รับรองถึงความถูกต้อง สมบูรณ์ และ/หรือ ครบถ้วนของข้อมูลดังกล่าว

เอกสารฉบับนี้จัดทำโดย บริษัทหลักทรัพย์ อินโนเวสต์ เอกซ์ จำกัด (INVX) ซึ่งมีธนาคารไทยพาณิชย์ จำกัด (มหาชน) (“ธนาคาร”) เป็นผู้ถือหุ้นรายใหญ่แต่เพียงผู้เดียว โดยธนาคารฯ อาจได้รับการแต่งตั้งเป็นที่ปรึกษาทางการเงินสำหรับธุรกรรมใด ๆ ของบริษัท ไทยออยล์ จำกัด (มหาชน) ความเห็น ชั่ว บทวิจย บทวิเคราะห์ ราคา ข้อความ การคาดการณ์ การประเมิน และ/หรือ ข้อมูลอื่นที่ระบุในเอกสารฉบับนี้ (“ข้อมูล”) มีวัตถุประสงค์เพื่อใช้เป็นข้อมูลทั่วไปเท่านั้น และไม่อาจตีความได้ว่าเป็นการให้คำแนะนำแก่บุคคลใดๆ หรือเป็นการเสนอซื้อ หรือเสนอขาย หรือชักชวนให้เสนอซื้อหรือเสนอขายหลักทรัพย์ โดย INVX และ/หรือกรรมการ พนักงาน และลูกจ้างของ INVX ย่อมไม่ต้องรับผิดชอบต่อความเสียหายใดๆ ทั้งความเสียหายทางตรง ความเสียหายทางอ้อม ความเสียหายจากการผิดสัญญา หรือความเสียหายอันสืบเนื่อง อันเป็นผลมาจากการใช้หรือการซื้อถือครองหรือการขายข้อมูล ทั้งนี้ รวมถึงแต่ไม่จำกัดเพียงการสูญเสียผลกำไร นักลงทุนพึงใช้ข้อมูลในเอกสารฉบับนี้ประกอบข้อมูลและความเห็นอื่นๆ รวมถึงพิจารณาของตัวในการตัดสินใจลงทุน ข้อมูลในเอกสารฉบับนี้จัดทำขึ้นจากแหล่งข้อมูลที่ INVX เห็นว่าน่าเชื่อถือ โดย INVX ไม่รับรองถึงความถูกต้อง สมบูรณ์ และ/หรือ ครบถ้วนของข้อมูลดังกล่าว

เอกสารฉบับนี้จัดทำโดย บริษัทหลักทรัพย์ อินโนเวสต์ เอกซ์ จำกัด (INVX) ซึ่งมีธนาคารไทยพาณิชย์ จำกัด (มหาชน) (“ธนาคาร”) เป็นผู้ถือหุ้นรายใหญ่แต่เพียงผู้เดียว โดยธนาคารฯ ได้ทำหน้าที่เป็นที่ปรึกษาทางการเงิน Lead Arranger ของ บริษัท โกลบอล เพาเวอร์ ซินเนอร์ยี จำกัด (มหาชน) ความเห็น ชั่ว บทวิจย บทวิเคราะห์ ราคา ข้อความ การคาดการณ์ การประเมิน และ/หรือ ข้อมูลอื่นที่ระบุในเอกสารฉบับนี้ (“ข้อมูล”) มีวัตถุประสงค์เพื่อใช้เป็นข้อมูลทั่วไปเท่านั้น และไม่อาจตีความได้ว่าเป็นการให้คำแนะนำแก่บุคคลใดๆ หรือเป็นการเสนอซื้อ หรือเสนอขาย หรือชักชวนให้เสนอซื้อหรือเสนอขายหลักทรัพย์ โดย INVX และ/หรือกรรมการ พนักงาน และลูกจ้างของ INVX ย่อมไม่ต้องรับผิดชอบต่อความเสียหายใดๆ ทั้งความเสียหายทางตรง ความเสียหายทางอ้อม ความเสียหายจากการผิดสัญญา หรือความเสียหายอันสืบเนื่อง อันเป็นผลมาจากการใช้หรือการซื้อถือครองหรือการขายข้อมูล ทั้งนี้ รวมถึงแต่ไม่จำกัดเพียงการสูญเสียผลกำไร นักลงทุนพึงใช้ข้อมูลในเอกสารฉบับนี้ประกอบข้อมูลและความเห็นอื่นๆ รวมถึงพิจารณาของตัวในการตัดสินใจลงทุน ข้อมูลในเอกสารฉบับนี้จัดทำขึ้นจากแหล่งข้อมูลที่ INVX เห็นว่าน่าเชื่อถือ โดย INVX ไม่รับรองถึงความถูกต้อง สมบูรณ์ และ/หรือ ครบถ้วนของข้อมูลดังกล่าว

เอกสารฉบับนี้จัดทำโดย บริษัทหลักทรัพย์ อินโนเวสต์ เอกซ์ จำกัด (INVX) ซึ่งมีธนาคารไทยพาณิชย์ จำกัด (มหาชน) (“ธนาคาร”) เป็นผู้ถือหุ้นรายใหญ่แต่เพียงผู้เดียว บริษัทหลักทรัพย์จัดการกองทุน ไทยพาณิชย์ จำกัด (“SCBAM”) ซึ่งมีธนาคารไทยพาณิชย์ จำกัด (มหาชน) (“ธนาคาร”) เป็นผู้ถือหุ้นรายใหญ่แต่เพียงผู้เดียว โดยธนาคารฯ ได้ทำหน้าที่เป็นที่ปรึกษาทางการเงินของ กองทุนรวมโครงสร้างพื้นฐานโทรคมนาคม ดิจิทัล SCBAM ได้ทำหน้าที่เป็นผู้จัดการกองทุนของ กองทุนรวมโครงสร้างพื้นฐานโทรคมนาคม ดิจิทัล ความเห็น ชั่ว บทวิจย บทวิเคราะห์ ราคา ข้อความ การคาดการณ์ การประเมิน และ/หรือ ข้อมูลอื่นที่ระบุในเอกสารฉบับนี้ (“ข้อมูล”) มีวัตถุประสงค์เพื่อใช้เป็นข้อมูลทั่วไปเท่านั้น และไม่อาจตีความได้ว่าเป็นการให้คำแนะนำแก่บุคคลใดๆ หรือเป็นการเสนอซื้อ หรือเสนอขาย หรือชักชวนให้เสนอซื้อหรือเสนอขายหลักทรัพย์ โดย INVX และ/หรือกรรมการ พนักงาน และลูกจ้างของ INVX ย่อมไม่ต้องรับผิดชอบต่อความเสียหายใดๆ ทั้งความเสียหายทางตรง ความเสียหายทางอ้อม ความเสียหายจากการผิดสัญญา หรือความเสียหายอันสืบเนื่อง อันเป็นผลมาจากการใช้หรือการซื้อถือครองหรือการขายข้อมูล ทั้งนี้ รวมถึงแต่ไม่จำกัดเพียงการสูญเสียผลกำไร นักลงทุนพึงใช้ข้อมูลในเอกสารฉบับนี้ประกอบข้อมูลและความเห็นอื่นๆ รวมถึงพิจารณาของตัวในการตัดสินใจลงทุน ข้อมูลในเอกสารฉบับนี้จัดทำขึ้นจากแหล่งข้อมูลที่ INVX เห็นว่าน่าเชื่อถือ โดย INVX ไม่รับรองถึงความถูกต้อง สมบูรณ์ และ/หรือ ครบถ้วนของข้อมูลดังกล่าว

การซื้อขายฟิวเจอร์สและออปชั่น (Futures and Options) มีความเสี่ยงสูงที่อาจก่อให้เกิดผลขาดทุนอย่างมีนัยสำคัญ จึงไม่เหมาะสำหรับบุคคลทุกกลุ่ม ทั้งนี้ ก่อนการตัดสินใจซื้อขายฟิวเจอร์สและออปชั่น ท่านควรพิจารณาถึงฐานะทางการเงิน วัตถุประสงค์ในการลงทุน ประสบการณ์ในการลงทุนของท่าน ตลอดจนความเสี่ยงที่ท่านสามารถยอมรับได้อย่างรอบคอบ เนื่องจากมีความเป็นไปได้ที่ท่านอาจสูญเสียเงินลงทุนมากกว่าเงินลงทุนเริ่มแรก ท่านควรพิจารณาถึงความเสี่ยงทั้งหมดที่อาจเกิดขึ้นจากการซื้อขายฟิวเจอร์สและออปชั่น และท่านควรตัดสินใจลงทุนด้วยตนเอง และ/หรือ ในกรณีที่มีข้อสงสัย ท่านควรขอคำแนะนำจากที่ปรึกษาทางการเงิน

เอกสารฉบับนี้จัดทำขึ้นเพื่อส่งให้บุคคลที่กำหนด (intended recipient) เท่านั้น และห้ามมิให้ผู้ใดนำข้อมูลในเอกสารฉบับนี้ไปทำซ้ำ ส่งต่อ เผยแพร่ ขาย จำหน่าย คัดลอก นำออกแสดง หรือนำไปแสวงหาประโยชน์ในเชิงพาณิชย์ ไม่ว่าด้วยวิธีการใด ๆ โดยมิได้รับอนุญาตเป็นลายลักษณ์อักษรจาก INVX เป็นการล่วงหน้า

©สงวนลิขสิทธิ์ 2565 บริษัทหลักทรัพย์ อินโนเวสต์ เอกซ์ จำกัด

CG Rating 2022 Companies with CG Rating

Companies with Excellent CG Scoring

AAV, ADVANC, AF, AH, AIRA, AJ, AKP, AKR, ALLA, ALT, AMA, AMARIN, AMATA, AMATAV, ANAN, AOT, AP, APURE, ARIP, ASP, ASW, AUCT, AWC, AYUD, BAFS, BAM;BANPU, BAY, BBIK, BBL, BCP, BCPG, BDMS, BEM, BEYOND, BGC, BGRIM, BIZ, BKI, BOL, BPP, BRR, BTS, BTW, BWG, CENTEL, CFRESH, CGH, CHEWA, CHO, CIMBT, CK, CKP, CM, CNT, COLOR, COM7, COMAN, COTTO, CPALL, CPF, CPI, CPN, CRC, CSS, DDD, DELTA, DEMCO, DOHOME, DRT, DTAC, DUSIT, EA, EASTW, ECF, ECL, EE, EGCO, EPG, ETC, ETE, FN, FNS, FPI, FPT, FSMART, FVC, GC, GEL, GFPT, GGC, GLAND, GLOBAL, GPI, GPSC, GRAMMY, GULF, GUNKUL, HANA, HARN, HENG, HMPRO, ICC, ICHI, III, ILINK, ILM, IND, INTUCH, IP, IRC, IRPC, ITEL, IVL, JTS, JWD, K, KBANK, KCE, KEX, KGI, KKP, KSL, KTB, KTC, LALIN, LANNA, LHFG, LIT, LOXLEY, LPN, LRH, LST, MACO, MAJOR, MAKRO, MALEE, MBK, MC, MCOT, METCO, MFEC, MINT, MONO, MOONG, MSC, MST, MTC, MVP, NCL, NEP, NER, NKI, NOBLE, NSI, NVD, NYT, OISHI, OR, ORI, OSP, OTO, PAP, PCSGH, PDG, PDJ, PG, PHOL, PLANB, PLANET, PLAT, PORT, PPS, PR9, PREB, PRG, PRM, PSH, PSL, PTG, PTT, PTTEP, PTTGC, PYLON, Q-CON, QH, QTC, RATCH, RBF, RS, S, S&J, SAAM, SABINA, SAMART, SAMTEL, SAT, SC, SCB, SCC, SCCC, SCG, SCGP, SCM, SCN, SDC, SEAFCO, SEAOL, SE-ED, SELIC, SENA, SENAJ, SGF, SHR, SICT, SIRI, SIS, SITHAI, SMP, SNC, SONIC, SORKON, SPALI, SPI, SPRC, SPVI, SSC, SSSC, SST, STA, STGC, STGT, STI, SUN, SUSCO, SUTHA, SVI, SYMC, SYNTEC, TACC, TASCO;TCAP, TEAMG;TFMAMA, THANA, THANI, THCOM, THG;THIP, THRE, THREL, TIPCO, TISCO, TK, TKN, TKS, TKT, TMILL, TMT, TNDT, TNITY, TOA, TOP, TPBI, TQM, TRC, TRUE;TSC, TSR, TSTE, TSTH, TTA, TTB, TTCL, TTW, TU, TVDH, TVI, TVO, TWPC, U, UAC, UBIS, UPOIC, UV, VCOM, VGI, VIH, WACOAL, WAVE, WHA, WHAUP, WICE, WINNER, XPG, ZEN

Companies with Very Good CG Scoring

2S, 7UP, ABICO, ABM, ACE, ACG, ADB, ADD, AEONTS, AGE, AHC, AIE, AIT, ALUCON, AMANAH, AMR, APCO, APCS, AQUA, ARIN, ARROW, AS, ASAP, ASEFA, ASIA, ASIAN, ASIMAR, ASK, ASN, ATP30, B, BA, BC, BCH, BE8, BEC, SCAP, BH, BIG, BJC, BJCHI, BLA, BR, BRI, BROOK, BSM, BYD, CBG, CEN, CHARAN, CHAYO, CHG, CHOTI, CHOW, CI, CIG, CITY, CIVIL, CMC, CPL, CPW, CRANE, CRD, CSC, CSP, CV, CWT, DCC, DHOUSE, DITTO, DMT, DOD, DPAINT, DV8, EASON, EFORL, ERW, ESSO, ESTAR, FE, FLOYD, FORTH, FSS, FTE, GBX, GCAP, GENCO, GJS, GTB, GYT, HEMP, HPT, HTC, HUMAN, HYDRO, ICN, IFS, IIG, IMH, INET, INGRS, INSET, INSURE, IRCP, IT, ITD, J, JAS, JCK, JCKH, JMT, JR, KBS, KCAR, KIAT, KISS, KK, KOOL, KTIS, KUMWEL, KUN, KWC, KWM, L&E, LDC, LEO, LH, LHK, M, MATCH, MBAX, MEGA, META, MFC, MGT, MICRO, MILL, MITSIB, MK, MODERN*, MTI, NBC, NCAP, NCH, NDR, NETBAY, NEX, NINE, NATION, NNCL, NOVA, NPK, NRF, NTV, NUSA, NWR, OCC, OGC, ONEE, PACO, PATO, PB, PICO, PIMO, PIN, PJW, PL, PLE, PM, PMTA, PPP, PPPM, PRAPAT, PRECHA, PRIME, PRIN, PRINC, PROEN, PROS, PROUD, PSG, PSTC, PT, PTC, QLT, RCL, RICHY, RJH, ROJNA, RPC, RT, RWI, S11, SA, SABUY, SAK, SALEE, SAMCO, SANKO, SAPPE, SAWAD, SCI, SCP, SE, SECURE, SFLEX, SFP, SFT, SGP, SIAM, SINGER, SKE, SKN, SKR, SKY, SLP, SMART, SMD, SMIT, SMT, SNNP, SNP, SO, SPA, SPC, SPCG, SR, SRICHA, SSF, SSP, STANLY, STC, STPI, SUC, SVOA, SVT, SWC, SYNEX, TAE, TAKUNI, TCC, TCMC, TFG, TFI, TFM, TGH, TIDLOR, TIGER, TIPH, TITLE, TM, TMC, TMD, TMI, TNL, TNP, TNR, TOG, TPA, TPAC, TPCC, TPIPL, TPIPP, TPLAS, TPS, TQR, TRITN, TRT, TRU, TRV, TSE, TVT, TWP, UBE, UEC, UKEM, UMI, UOBKH, UP, UPF, UTP, VIBHA, VL, VPO, VRANDA, WGE, WIJK, WIN, WINMED, WORK, WP, XO, YUASA, ZIGA

Companies with Good CG Scoring

A, A5, AI, ALL, ALPHAX, AMC, APP, AQ, AU, B52, BEAUTY, BGT, BLAND, BM, BROCK, BSBM, BTNC, CAZ, CCP, CGD, CMAN, CMO, CMR;CPANEL, CPT, CSR, CTW, D, DCON, EKH, EMC, EP, EVER, F&D, FMT, GIFT, GLOCON, GLORY, GREEN, GSC, HL, HTECH, IHL, INOX, JAK, JMART, JSP;JUBILE, KASET, KCM, KWI, KYE, LEE, LPH, MATI, M-CHAI, MCS, MDX, MENA, MJD, MORE, MPIC, MUD, NC, NEWS, NFC, NSL, NV, PAF, PEACE, PF, PK, PPM, PRAKIT, PTL, RAM, ROCK, RP, RPH, RSP, SIMAT, SISB, SK, SOLAR, SPACK, SPG, SQ, STARK, STECH, SUPER, SVH, PTECH, TC;TCCC, TCJ, TEAM, THE, THMUI, TKC;TNH, TNPC, TOPP, TPCH, TPOLY, TRUBB, TTI, TYCN, UMS, UNIQ;UPA, UREKA, VARO, W, WFX, WPH, YGG

Corporate Governance Report

The material contained in this publication is for general information only and is not intended as advice on any of the matters discussed herein. Readers and others should perform their own independent analysis as to the accuracy or completeness or legality of such information. The Thai Institute of Directors, its officers, the authors and editor make no representation or warranty as to the accuracy, completeness or legality of any of the information contained herein. By accepting this document, each recipient agrees that the Thai Institute of Directors Association, its officers, the authors and editor shall not have any liability for any information contained in, or for any omission from, this publication.

The survey result is as of the date appearing in the Corporate Governance Report of Thai Listed Companies. As a result, the survey result may be changed after that date. InnovestX Securities Company Limited does not conform nor certify the accuracy of such survey result.

To recognize well performers, the list of companies attaining "Good", "Very Good" and "Excellent" levels of recognition (Not including listed companies qualified in the "no announcement of the results" clause from 1 January 2021 to 27 October 2022) is publicized.

* บริษัทหรือกรรมการหรือผู้บริหารของบริษัทที่มีส่วนดำเนินการกำกับดูแลกิจการ เช่น การกระทำผิดเกี่ยวกับหลักทรัพย์ การทุจริต คอร์รัปชัน เป็นต้น ซึ่งการให้ข้อมูล CGR ควรระมัดระวังข้อมูลที่เกี่ยวข้องประกอบด้วย

Anti-corruption Progress Indicator

Certified (ได้มาตรฐาน)

2S, 7UP, ADVANC, AF, AI, AIE, AIRA, AJ, AKP, AMA, AMANAH, AMATA, AMATAV, AP, APCS, AS, ASIAN, ASK, ASP, AWC, AYUD, B, BAFS, BAM, BANPU, BAY, BBL, BCH, BCP, BCPG, BE8, BEC, BEYOND, BGC, BGRIM, BKI, BLA, BPP, BROOK, BRR, BSBM, BTS, BWG, CEN, CENTEL, CFRESH, CGH, CHEWA, CHOTI, CHOW, CIG, CIMBT, CM, CMC, COM7, COTTO, CPALL, CPF, CPI, CPL, CPN, CRC, CSC, DCC, DELTA, DEMCO, DIMET, DRT, DUSIT, EA, EASTW, EGCO, EP, EPG, ERW, ESTAR, ETE, FE, FNS, FPI, FPT, FSMART, FSS, FTE, GBX, GC, GCAP, GEL, GFPT, GGC, GJS, GPI, GPSC, GSTEEL, GULF, GUNKUL, HANA, HARN, HEMP, HENG, HMPRO, HTC, ICC, ICHI, IFS, III, ILINK, INET, INSURE, INTUCH, IRC, IRPC, ITEL, IVL, JKN, JR, K, KASET, KBANK, KBS, KCAR, KCE, KGEN, KGI, KKP, KSL, KTB, KTC, KWI, L&E, LANNA, LH, LHFG, LHI, LPN, LRH, M, MAJOR, MAKRO, MALEE, MATCH, MBAX, MBK, MC, MCOT, META, MFC, MFEC, MILL, MINT, MONO, MOONG, MSC, MST, MTC, MTI, NEP, NINE, NKI, NOBLE, NOK, NSI, NWR, OCC, OGC, ORI, PAP, PATO, PB, PCSGH, PDG, PDJ, PG, PHOL, PK, PL, PLANB, PLANET, PLAT, PM, PPP, PPPM, PPS, PR9, PREB, PRG, PRINC, PRM, PROS, PSH, PSL, PSTC, PT, PTG, PTT, PTTEP, PTTGC, PYLON, Q-CON, QH, QLT, QTC, RABBIT, RATCH, RML, RWI, S&J, SAAM, SABINA, SAPPE, SAT, SC, SCB, SCC, SCCC, SCG, SCGP, SCM, SCN, SEAOL, SE-ED, SELIC, SENA, SGP, SINGER, SIRI, SITHAI, SKR, SMIT, SMK, SMP, SNC, SNP, SORKON, SPACK, SPALI, SPC, SPI, SPRC, SRICHA, SSF, SSP, SSSC, SST, STA, STGT, STOWER, SUSCO, SVI, SYMC, SYNTEC, TAE, TAKUNI, TASCO, TCAP, TCMC, TFG, TFI, TFMAMA, TGH, THANI, THCOM, THIP, THRE, THREL, TIDLOR, TIPCO, TISCO, TKS, TKT, TMILL, TMT, TNITY, TNL, TNP, TNR, TOG, TOP, TOPP, TPA, TPCC, TPIPL, TPIPP, TPLAS, TPS, TQR, TRITN, TRT, TRU, TSE, TST, TSTH, TTA, TTB, TTCL, TU, TVDH, TVI, TVO, TWPC, UBE, UBIS, UEC, UKEM, UOBKH, UPF, UV, VGI, VIH, WACOAL, WHA, WHAUP, WICE, WIJK, XO, YUASA, ZEN, ZIGA

Declared (ไม่มาตรฐาน)

AH, ALT, APCO, ASW, B52, CHG, CI, CPR, CPW, DDD, DHOUSE, DOHOME, ECF, EKH, ETC, EVER, FLOYD, GLOBAL, ILM, INOX, J, JMART, JMT, JTS, KEX, KUMWEL, LDC, MEGA, NCAP, NOVA, NRF, NUSA, OR, PIMO, PLE, RS, SAK, SIS, SSS, STECH, SUPER, SVT, TKN, TMD, TMI, TQM, TRT, TSI, VARO, VCOM, VIBHA, W, WIN

N/A

24CS, 3K-BAT, A, A5, AAI, AAV, ABM, ACAP, ACC, ACE, ACG, ADB, ADD, AEONTS, AFC, AGE, AHC, AIT, AJA, AKR, ALL, ALLA, ALPHAX, ALUCON, AMAR, AMARIN, AMC, AMR, ANAN, AOT, APEX, APP, APURE, AQ, AQUA, ARIN, ARIP, ARROW, ASAP, ASEFA, ASIA, ASIMAR, ASN, ATP30, AU, AUCT, AURA, BA, BBIK, BC, BCT, BDMS, BEAUTY, BEM, BGT, BH, BIG, BIOTEC, BIS, BIZ, BJC, BJCHI, BKD, BLAND, BLESS, BLISS, BM, BOL, BR, BRI, BROCK, BSM, BTG, BTNC, BTW, BUI, BVG, BYD, CAZ, CBG, CCET, CCP, CEYE, CGD, CH, CHARAN, CHASE, CHAYO, CHIC, CHO, CITY, CIVIL, CK, CKP, CMAN, CMO, CMR, CNT, COLOR, COMAN, CPANEL, CPH, CPT, CRANE, CRD, CSP, CSR, CSS, CTW, CV, CWT, D, DCON, DITTO, DMT, DOD, DPAINT, DTCENT, DTICI, DV8, EASON, ECL, EE, EFORL, EMC, ESSO, F&D, FANCY, FMT, FN, FORTH, FTI, FVC, GENCO, GIFT, GL, GLAND, GLOCON, GLORY, GRAMMY, GRAND, GREEN, GSC, GTB, GTV, GYT, HFT, HL, HPT, HTECH, HUMAN, HYDRO, ICN, IFEC, IHL, IIG, IMH, IND, INGRS, INSET, IP, IRPC, IT, ITC, ITD, ITNS, ITTHI, JAK, JAS, JCK, JCKH, JCT, JDF, JSP, JUBILE, KAMART, KC, KCC, KCM, KDH, KIAT, KISS, KJL, KK, KKC, KLINIQ, KOOL, KTIS, KTMS, KUN, KWC, KWM, KYE, LALIN, LEE, LEO, LIT, LOXLEY, LPH, LST, MACO, MANRIN, MASTER, MATI, MAX, M-CHAI, MCS, MDX, MEB, MENA, METCO, MGT, MICRO, MIDA, MITSIB, MJD, MK, ML, MODERN, MORE, MOSHI, MPIC, MTW, MUD, MVP, NATION, NC, NCH, NCL, NDR, NER, NETBAY, NEW, NEWS, NEX, NFC, NNCL, NPK, NSL, NTSC, NTV, NV, NVD, NYT, OHTL, OISHI, ONEE, OSP, OTO, PACE, PACO, PAF, PCC, PEACE, PERM, PF, PICO, PIN, PJW, PLUS, PMTA, POLAR, POLY, POMPUI, PORT, POST, PPM, PQS, PRAKIT, PRAPAT, PRECHA, PRI, PRIME, PRIN, PRO, PROEN, PROUD, PRTR, PSG, PTC, PTECH, PTL, RAM, RBF, RCL, READY, RICHY, RJH, ROCK, ROH, ROJNA, RP, RPC, RPH, RSP, RT, S, S11, SA, SABUY, SAF, SAFARI, SALEE, SAM, SAMART, SAMCO, SAMTEL, SANKO, SAUCE, SAWAD, SAWANG, SCAP, SCI, SCP, SDC, SE, SEAFCO, SECURE, SENAJ, SFLEX, SFP, SFT, SGC, SGF, SHANG, SHR, SIAM, SICT, SIMAT, SISB, SJWD, SK, SKE, SKN, SKY, SLM, SLP, SM, SMART, SMD, SMT, SNNP, SO, SOLAR, SONIC, SPA, SPCG, SPG, SPW, SQ, SR, SSC, STANLY, STARK, STC, STEC, STHAI, STI, STP, STPI, SUC, SUN, SUTHA, SVOA, SVR, SWC, SYNEX, TACC, TAPAC, TC, TCC, TCCC, TCJ, TCOAT, TEAM, TEAMG, TEGH, TEKA, TFM, TGE, TGPRO, TH, THAI, THANA, THE, THG, THL, THMUI, TIGER, TIPH, TITLE, TK, TKC, TLI, TM, TMC, TMW, TNDT, TNH, TNPC, TOA, TPAC, TPBI, TPCH, TPIPL, TPIPP, TPLAS, TPOLY, TPS, TQR, TR, TRC, TRITN, TRUBB, TRUE, TRV, TSE, TSF, TSR, TTI, TTT, TTW, TVT, TWP, TWZ, TYCN, UAC, UBA, UMI, UMS, UNIQ, UP, UPOIC, UREKA, UTP, UVAN, VL, VNG, VPO, VRANDA, WARRIX, WAVE, WFX, WGE, WINMED, WINNER, WORK, WORLD, WP, WPH, XPG, YGG, YONG

Explanations

Companies participating in Thailand's Private Sector Collective Action Coalition Against Corruption programme (Thai CAC) under Thai Institute of Directors (as of July 7, 2022) are categorised into: companies that have declared their intention to join CAC, and companies certified by CAC.