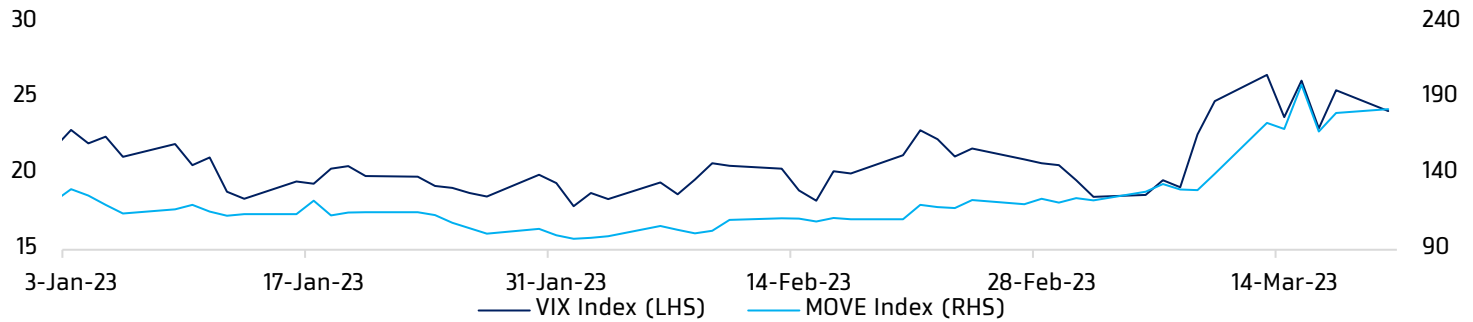


Chart of the Day

ตลาดยังผันผวนสูงก่อนการประชุม FOMC และนำหลบภัยใน Defensive Stocks

VIX Index และ MOVE Index บ่งชี้ตลาดหุ้นและตลาดพันธบัตรสหรัฐฯ ยังผันผวนสูง



Today's dominant ideas

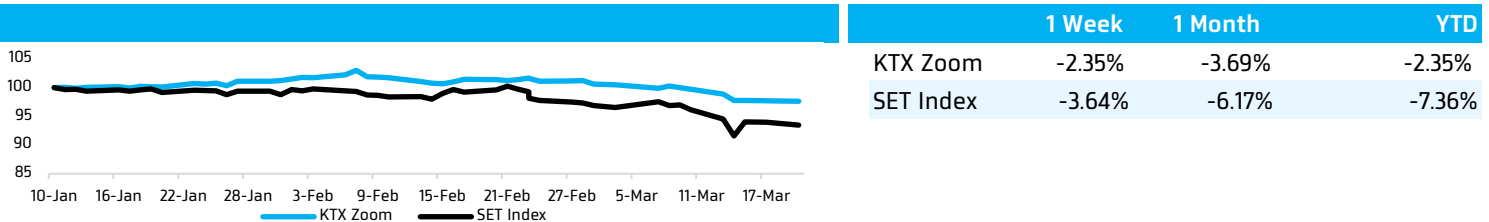
คาด SET Index เคลื่อนไหว Sideways ในทิศทางปรับตัวขึ้น โดยมีแนวต้านที่ 1,565/1,570 จุด (แนวรับ 1,545/1,540 จุด) รับการฟื้นตัวของตลาดหุ้นสหรัฐฯ และยุโรป หลังธนาคารกลางสำคัญของโลกประกาศความร่วมมือเสริมสภาพคล่องในระบบการเงิน อย่างไรก็ตาม เราประเมินการฟื้นตัวของตลาดหุ้นสหรัฐฯ เป็นเพียงการซื้อคืนระยะสั้น เห็นได้จากการเลือกซื้อคืนเฉพาะหุ้นกลุ่มธนาคารขนาดใหญ่ (หุ้นธนาคารที่มีปัญหาอย่าง First Republic Bank ร่วงถึง 40%) สอดรับกับ VIX Index และ MOVE Index ซึ่งสะท้อนความผันผวนของตลาดหุ้นและตลาดตราสารหนี้สหรัฐฯ ยังทรงตัวอยู่ในระดับสูง ดังนั้น ในภาวะที่ตลาดยังคงมีความผันผวนสูง จึงแนะนำลงทุนในหุ้นที่ให้อัตราผลตอบแทนปันผลสูง และมี upside เมื่อเทียบกับราคาเป้าหมาย

ปัจจัยที่จะกำหนดทิศทาง SET ในระยะถัดไป 1) ผลกระทบที่แท้จริงในการ write off ตราสารหนี้ที่นับเป็นเงินกองทุนสำรองส่วนเพิ่มขึ้นที่ 1 (AT1) ของธนาคารเครดิตสวิส มูลค่าสูงถึง 1.73 หมื่นล้านดอลลาร์สหรัฐฯ เป็นศูนย์ และ 2) ผลการประชุม FOMC (22 มี.ค.) เพื่อประเมินทิศทางอัตราดอกเบี้ย และแนวทาง และแนวทางในการรักษาเสถียรภาพของระบบการเงิน

Strategic daily picks

- SCB** ปิด 100.50 บาท/แนวรับ 99.50 บาท แนวต้าน 105.00 บาท
รับการฟื้นตัวหุ้นธนาคารทั่วโลก ด้วยค่า Beta ที่สูงสุดในกลุ่มธนาคารขนาดใหญ่ (1.25) ทั้งยังมีโอกาสรับปันผลที่อัตราผลตอบแทนสูงถึง 5.16% (ปันผล 5.19 บาท/หุ้น ขึ้นเครื่องหมาย XD วันที่ 17 เม.ย.)
- KTB** ปิด 16.60 บาท/แนวรับ 16.20 บาท แนวต้าน 17.10 บาท
ราคาหุ้นมีส่วนต่างจากจากราคาพื้นฐานของ KTX ที่ 21.54 บาท รว 29.75% บวกกับปันผลตอบแทนอัตรารว 4.10% (ปันผล 0.68 บาท/หุ้น ขึ้นเครื่องหมาย XD วันที่ 18 เม.ย.)
- PTT** ปิด 30.00 บาท/แนวรับ 29.00 บาท แนวต้าน 31.50 บาท
ราคาหุ้นอยู่ในเขต Oversold ทางเทคนิค และน่าสนใจในเชิงประเมินมูลค่า โดยมีส่วนต่างจากราคาเป้าหมาย Consensus ที่ 39.60 บาท รว 32.00% ทั้งยังมีมูลค่าเงินลงทุนในบริษัทย่อย (27.25 บาท/หุ้น PTT จำนวนตามมูลค่าตลาด) เป็นกันชน

KTX Zoom Performance¹

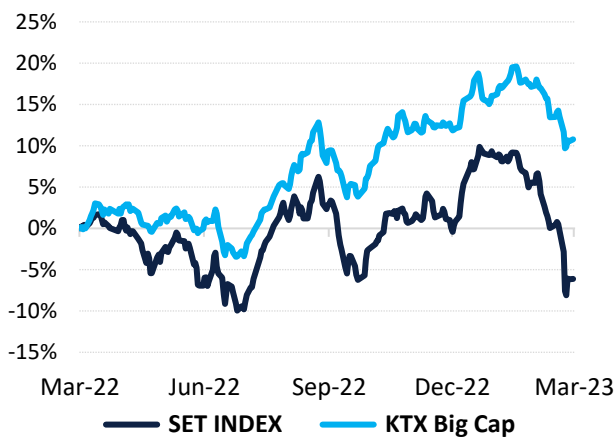


KTX Zoom's Daily Picks Follow-Up

Stock	Recommendation Date	Closing Price	Unrealized Gain/Loss	Recommendation
CPN	14-Mar-23	65.50	0.00%	รอขายที่แนวต้านที่ 68.00 บาท
PSL	14-Mar-23	14.20	-5.33%	Stop loss เนื่องจากผลตอบแทนติดลบถึงเกณฑ์
SAWAD	15-Mar-23	48.75	-1.02%	
ADVANC	16-Mar-23	209.00	3.47%	
BGRIM	16-Mar-23	39.50	3.95%	แนะนำ ขายทำกำไร คาดไม่ผ่านแนวต้านที่ 40.00 บาท
COM7	16-Mar-23	30.00	-2.44%	
KBANK	17-Mar-23	129.50	-1.89%	
KTC	17-Mar-23	52.75	-2.31%	
GULF	17-Mar-23	51.25	0.99%	
ADVANC	20-Mar-23	209.00	0.97%	
MACO	20-Mar-23	0.52	-1.89%	
SC	20-Mar-23	4.40	1.38%	

Big Cap Tactical Picks Portfolio

12-MONTH ROLLING RETURN



In

-

Out

BDMS, SABUY

Portfolio Performance

Gain/loss %	2.20%
Gain/loss relative to SET %	5.30%
YTD return	-2.40%

Stocks in portfolio

CRC, BGRIM, CENTEL, BH, AOT, BBL, WHA, GPSC, CPN, PLANB, NEX, THG

Economic Calendar

Country	Indicator	Previous	Consensus
EU	ZEW Economic Sentiment Index MAR	29.7	29.1
EU	ECB President Lagarde Speech	-	-
Germany	ZEW Economic Sentiment Index MAR	28.10	17.10
US	Existing Home Sales FEB	4.00mn	4.20mn

¹ หุ้นแนะนำรายวันใน KTX Zoom จำนวนอัตราผลตอบแทนสะสม (เฉพาะส่วนต่างราคาหุ้น) โดยกำหนดให้ราคาเปิดของหุ้นในวันแนะนำเป็นราคาต้นทุน และปิด position เมื่อครบ 5 วันทำการ นับตั้งแต่วันที่เริ่มต้นแนะนำ เว้นแต่มีคำแนะนำใหม่ก่อนครบกำหนดลงทุน และ/หรือตัดขาดทุนทันที เมื่อผลตอบแทนติดลบ 5%

World Market Summary

Market	Last	Change	% Change	
SET Index	1,555.45	-8.22	-0.53%	<ul style="list-style-type: none"> • ความกังวลฐานะการเงินธนาคารโลก ยังกดดันให้ SET แกว่งตัวในแดนลบตลอดทั้งวันในทิศทางเดียวกับตลาดหุ้นต่างประเทศ ด้วยมูลค่าการซื้อขาย 6.28 หมื่นล้านบาท ก่อนฟื้นตัวช่วงท้ายตลาด รับข่าวการยุบสภา • ตลาดหุ้นและตลาดสินค้าโภคภัณฑ์สหรัฐฯ และยุโรปฟื้นตัว โดยตลาดฟ่อนคลายความกังวลต่อการลุกลามของวิกฤติภาวะธนาคาร หลัง UBS บรรลุข้อตกลงในการซื้อกิจการ Credit Suisse วงเงิน 3 พันล้านฟรังก์สวิส ภายใต้การสนับสนุนของธนาคารกลางสวิตเซอร์แลนด์ • ตลาดหุ้นยุโรปยังได้แรงหนุนจากหุ้นกลุ่มเหมืองแร่ (+2.80%) ตามการดีดตัวของราคาทองแดง (+2.31%) จากการอ่อนค่าของเงินดอลลาร์สหรัฐฯ และคาดการณ์ฟื้นตัวของอุปสงค์ในประเทศจีน • เงินดอลลาร์สหรัฐฯ ยังคงอ่อนค่าอย่างต่อเนื่อง หลังจากเฟดเข้าช่วยเหลือสภาพคล่องในภาคธนาคาร ส่งผลให้งบดุลของเฟดปรับตัวขึ้นราว 3 แสนล้านดอลลาร์สหรัฐฯ สู่ระดับ 8.63 ล้านล้านดอลลาร์สหรัฐฯ และเฟดจะไม่เร่งปรับขึ้นอัตราดอกเบี้ย (CME Fed Watch Tool สะท้อนโอกาส 67% ที่เฟดจะปรับขึ้นอัตราดอกเบี้ย 0.25% ในการประชุมคืนวันพุธ
SET50 Index	933.94	-6.46	-0.69%	
US Markets				
S&P500	3,951.57	+34.93	+0.89%	
NASDAQ	11,675.54	+45.03	+0.39%	
DJIA	32,244.58	+382.60	+1.20%	
European Markets				
FTSE 100	7,403.85	+68.45	+0.93%	
CAC40	7,013.14	+87.74	+1.27%	
DAX	14,933.38	+165.18	+1.12%	
Commodities				
NYMEX (USD/bbl)	67.64	+0.90	+1.35%	
Brent (USD/bbl)	73.79	+0.82	+1.12%	
Gold (USD/Ounce)	1,982.80	+9.30	+0.47%	
BDI (Index)	1,542.00	+7.00	+0.46%	
FX				
U.S. Dollar Index	103.25	-0.46	-0.42%	
USD/THB	34.09	+0.02	+0.06%	

Value by Investor type

Net Value	Equity Market (Btmn)			Futures Market (SET50 Index) (Contracts)			Bond Market (Btmn)		
	Daily	MTD	YTD	Daily	MTD	YTD	Daily	MTD	YTD
ต่างประเทศ	-3,481	-27,962	-53,129	-8,775	5,789	-217,829	-6,193	17,256	8,703
สถาบัน	154	9,423	-1,062	4,633	36,387	57,435	12,995	273,828	1,005,218
รายย่อย	3,493	27,080	55,937	4,142	-42,176	160,394	1,280	18,189	71,300
บัญชีบริษัทหลักทรัพย์	-167	-8,541	-1,746						

หมายเหตุ:

Krungthai XSpring มีผู้ถือหุ้นใหญ่เป็นธนาคารกรุงไทย จำกัด (มหาชน) (KTB) และบมจ. เอ็กซ์สปริง แคปปิตอล (XPG) ลูกคำโปรดใช้วิจารณ์ในการตัดสินใจก่อนการลงทุนในหลักทรัพย์ KTB และ XPG

มีกรรมการของบริษัทเป็นกรรมการใน VNG, PACE, MAJOR, KBS, XPG, NVD, KTC, IVL, SAWAD, CI

มีผู้บริหารของบริษัทเป็นกรรมการใน NFC

เป็นที่ปรึกษาทางการเงินใน XPG, TSE, STOWER, NVD, BTS, THCOM, BCP, MJD