

Today Selections >> **ADVANC, BGRIM, PRTR**


| Stock | S | R | Comment |
|---------------|--------|--------|--|
| ADVANC | 206.00 | 214.00 | หลุมหลนภัย Defensive |
| BGRIM | 39.00 | 40.50 | เข้าหน้าร้อน Peak demand การใช้ไฟ |
| PRTR | 9.80 | 10.40 | รุกเข้าสู่ธุรกิจให้บริการซอฟต์แวร์ด้านการบริหารจัดการบุคลากร |

AT1 of Thai banks / Gold a savior for Thai exports

- **SET:** คาด SET Index เปิดตลาดปรับตัวดีขึ้น ตามความกังวลต่อตราสาร AT1 ในกลุ่มสถาบันการเงินทั่วโลกที่ผ่อนคลายลง โดยจากการตรวจสอบของเราเช้านี้ พบว่าราคาของตราสารนี้ส่วนใหญ่ปรับรื้อปรับตัวขึ้นมาได้แล้วราว 50% ของที่ลงไปเมื่อวานนี้ รวมถึงหุ้นกู้เหล่านี้ของธนาคารไทยด้วยเช่นกัน (รูปที่ 1) นอกจากนี้ สัญญาณสภาพคล่องทั้งหลายยังอยู่ในเกณฑ์ดี (LIBOR-OIS Spread, TED Spread, CDS Spread) ไม่นับรวมกับเงิน USD ที่อ่อนค่าต่อเนื่อง หลังจากสุดสัปดาห์ที่ผ่านมา ธนาคารกลางหลักสำคัญของโลกได้ร่วมกันเติมสภาพคล่องผ่านการเพิ่มความถี่ของธุรกรรม Swap คล้ายกับช่วงตอนเหตุการณ์ Covid-19 ประเมิน Action ดังกล่าวถือเป็นจุด Turning point ที่สำคัญของเงิน USD ในรอบนี้
- **Strategy:** ในเชิงกลยุทธ์ แนะนำครองหุ้นในส่วนที่ได้เข้าสะสมมาก่อนหน้านี้ที่บริเวณดัชนี 1580-1600 จุด และ 1540 จุด ตามลำดับ คงคาดการณ์ว่า SET จะสามารถสร้างฐานในระยะสั้นได้ที่บริเวณ 1550 จุด
- **AT1:** การเทขายสินทรัพย์เสี่ยงทั่วโลกเมื่อวานนี้มีสาเหตุสำคัญมาจากปรากฏการณ์ Bond-shock หลังจากที่มีมูลค่าหุ้น AT1 ของ Credit Suisse กลายเป็นศูนย์จากดีลการเข้าซื้อกิจการของ UBS เหตุการณ์ดังกล่าวทำให้มีการเทขายในตราสารหุ้น AT1 ของสถาบันการเงินต่างๆทั่วโลก รวมถึงไทย รวมไปถึงการขายสินทรัพย์เสี่ยงอื่น เพื่อนำเงินมาลดผลขาดทุนที่เกิดขึ้น
- มองผลกระทบของการ Wipe out ที่เกิดขึ้นมีสาเหตุจากเงื่อนไขเฉพาะตัวของหุ้น AT1 ของ Credit Suisse ที่เสียเปรียบผู้ถือหุ้นสามัญในกรณีบริษัทเข้าข่ายไม่สามารถดำรงอยู่ได้ ทำให้หุ้นเหล่านี้ต้องถูกตัดจำหน่ายมองเป็นกรณีเฉพาะตัวมากๆ ซึ่งล่าสุดความกังวลนี้ได้รับการออกมาให้ความเชื่อมั่นของธนาคารกลางต่างๆเช่น ECB และ BoE เมื่อวานนี้แล้วว่า จะไม่เกิดขึ้นกับ AT1 bonds ที่ Outstanding อยู่ในตลาด ณ เวลานั้น
- **Thai banks:** จากปัญหาการเทขายหุ้นที่นับเป็นเงินกองทุนส่วนเพิ่มขั้นที่ 1 (Additional Teir1 หรือ AT1) ในตลาดโลก ส่งผลให้หุ้นที่เป็น AT1 ของธนาคารพาณิชย์ไทยถูกเทขายไปด้วยนั้น เรามองว่ามีผลกระทบต่อธนาคารพาณิชย์ไทยค่อนข้างจำกัด เนื่องจากหุ้นที่เป็น AT1 ของธนาคารพาณิชย์ไทยมักออกเป็นหุ้นกู้ชั้วนั้รันดร์ซึ่งไม่มีความจำเป็นต้อง Roll-over และธนาคารเป็นผู้ออกตราสารทำให้ไม่ต้อง Mark-to-market และไม่มีผลกระทบต่องบกำไรขาดทุน
- **Worst case:** ในกรณีที่เลวร้ายสุด ผลกระทบจึงมีแค่การออกตราสารใหม่เพื่อเพิ่มสัดส่วน Tier1 อาจมีต้นทุนที่สูงขึ้น อย่างไรก็ตามสัดส่วน Tier1 ณ ปัจจุบันของธนาคารพาณิชย์อยู่ในระดับที่สูงกว่าเกณฑ์ขั้นต่ำมาก (ยกเว้น KKP: รูปที่ 2) จึงไม่มีความจำเป็นที่จะต้องออกหุ้นที่เป็น AT1 เพิ่มเติม มองธนาคารพาณิชย์ไทยยังมีความแข็งแกร่งในด้านเงินทุน และไม่มีปัญหาสภาพคล่องเช่นเดียวกับธนาคารพาณิชย์ในต่างประเทศที่มีปัญหา ราคาหุ้นที่อ่อนตัวลงมาจึงเกิดจากปัจจัยภายนอกมากกว่าพื้นฐานจึงมองเป็นโอกาสในการลงทุน

(อ่านรายละเอียดต่อหน้าหลัง)

แนวรับ 1,530 แนวต้าน 1,582
บทวิเคราะห์วันนี้

- **ALL (ขาย ราคาเป้าหมาย 0.28 บาท)** เพิ่มสัดส่วนรายได้สู่กลุ่มแนวราบ คาดปี 2566 ยังคงขาดทุน

Market Summary

| | Closed | +/- | %Chg |
|---------------------|-----------|----------|--------|
| SET | 1,555.45 | - 8.22 | - 0.53 |
| SET50 | 933.94 | - 6.46 | - 0.69 |
| SET100 | 2,092.58 | - 14.70 | - 0.70 |
| Mai | 526.61 | - 11.66 | - 2.17 |
| Dow Jones | 32,244.58 | +382.60 | +1.20 |
| Nasdaq | 11,675.54 | +45.03 | +0.39 |
| Nikkei | 26,945.67 | - 388.12 | - 1.42 |
| Hang Seng | 19,000.71 | - 517.88 | - 2.65 |
| SET Mkt. Cap (Btmn) | 19,069.86 | | |
| SET Turnover (Btmn) | 62,838.25 | | |
| PER(x) | 18.61 | | |

Stock Top Active

| KBANK | DELTA | PTTEP | ADVANC | CPALL |
|-------|-------|-------|--------|-------|
|-------|-------|-------|--------|-------|

Sector Top Active

| ENERG | BANK | COMM |
|-------|------|------|
|-------|------|------|

Investors Data – SET (Btmn)

| 20 Mar.23 | Buy | Sell | Net |
|-------------|---------|---------|---------|
| Institution | 3,262 | 3,108 | 154 |
| Proprietary | 4,685 | 4,852 | -167 |
| Foreign | 34,656 | 38,137 | -3,481 |
| Local | 20,236 | 16,742 | 3,493 |
| 1-20 Mar.23 | Buy | Sell | Net |
| Institution | 63,023 | 53,600 | 9,423 |
| Proprietary | 61,048 | 69,589 | -8,541 |
| Foreign | 466,160 | 494,122 | -27,962 |
| Local | 279,117 | 252,037 | 27,080 |

Commodities

| | 20 Mar.23 | 17 Mar.23 | Chg | %Chg |
|----------------------|-----------|-----------|-------|-------|
| Bt/US\$ | 34.08 | 33.52 | +0.56 | +1.67 |
| US\$/Yuan | 6.878 | 6.886 | -0.01 | -0.12 |
| US Bond Yield 10y(%) | 3.485 | 3.417 | +0.07 | +1.97 |
| Brent Oil (US\$/bbl) | 73.79 | 72.97 | +0.82 | +1.12 |
| Nymex Oil (US\$/bbl) | 67.82 | 66.93 | +0.89 | +1.33 |
| Gold Spot (US\$/oz) | 1,979.19 | 1,988.50 | -9.31 | -0.47 |
| Baltic Dry Index | 1,542.00 | 1,535.00 | +7.00 | +0.46 |
| Dollar Index (DXYO) | 103.31 | 103.86 | -0.56 | -0.54 |

Today's Event

- **ADD XD** 0.06 บาท
- **PROSPECT XD** 0.22 บาท
- **TTA XD** 0.22 บาท
- **JCKH ลุกหุ้นเข้า** 44,444,444 หุ้น
- **MBK ลุกหุ้นเข้า** 33,164,065 หุ้น



ณัฐชาต เมฆมาลี
 CFA, FRM (ID: 31379)
 E-mail: nuttachart@trinitythai.com

บริษัทหลักทรัพย์ ทรินิตี้ จำกัด, 179 อาคารบางกอก ซิตี้ ทาวเวอร์ ชั้น 25-26, 29 ถนนสาทรใต้ เขตสาทร กรุงเทพฯ 10120 โทรศัพท์ 0-2088-9100 โทรสาร 0-2088-9399

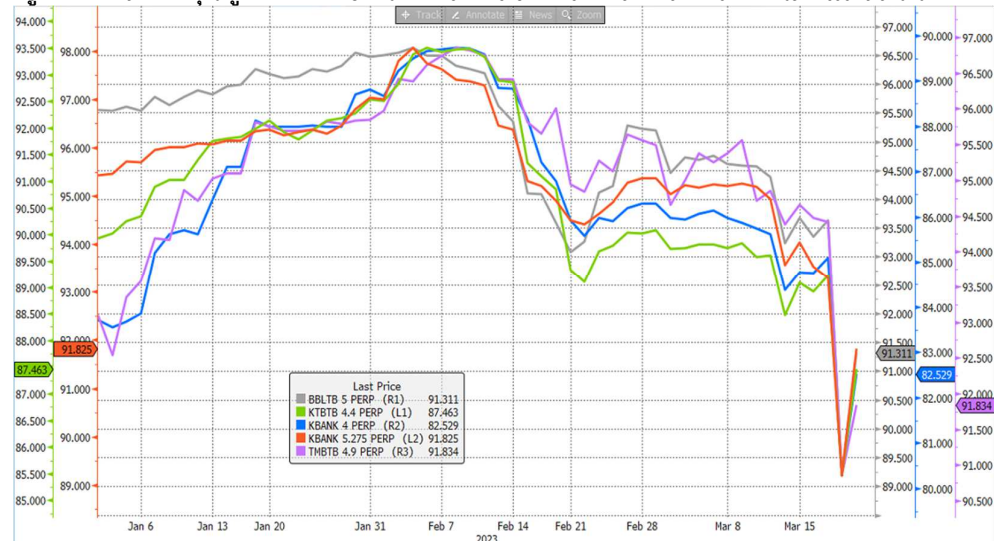
รายงานฉบับนี้จัดทำขึ้นโดยข้อมูลเท่าที่ปรากฏและเชื่อว่าเป็นที่น่าเชื่อถือได้แต่ไม่ถือเป็นการยืนยันความถูกต้องและความสมบูรณ์ของข้อมูลนั้นๆ โดยบริษัทหลักทรัพย์ ทรินิตี้ จำกัด ผู้จัดทำขอสงวนสิทธิ์ในการเปลี่ยนแปลงความเห็นหรือประมาณการต่างๆ ที่ปรากฏในรายงานฉบับนี้โดยไม่ต้องแจ้งล่วงหน้า รายงานฉบับนี้มีวัตถุประสงค์เพื่อใช้ประกอบการตัดสินใจของนักลงทุน โดยไม่ได้เป็นการชี้แนะหรือชักชวนให้ นักลงทุนทำการซื้อหรือขายหลักทรัพย์ หรือตราสารทางการเงินใดๆ ที่ปรากฏในรายงาน

Strategy

- Gold:** ราคาทองคำปรับตัวทำจุดสูงสุดใหม่หลังนักลงทุนกังวลกับปัจจัยใหม่อย่างหุ้นกู้ AT1 ของสถาบันการเงินต่างๆเมื่อวานนี้ ทำให้ยังมีการโยกย้ายเงินเข้าสู่ Safe haven เช่นพันธบัตรและทองคำอย่างต่อเนื่อง มองการปรับขึ้นของทองคำนี้มีโอกาสสนับสนุนยอดการส่งออกทองคำของไทยในช่วงถัดไป ทั้งในแง่ปริมาณและมูลค่า ซึ่งอาจกลายมาเป็นตัวช่วยทางอ้อมทำให้อุดการส่งออกและยอดดุลการค้าของไทยปีนี้ไม่ได้นำเป็นห่วงเหมือนที่หลายฝ่ายกังวลก่อนหน้านี้

ณัฐชาติ เมฆมาดิน, CFA, FRM
 เลขทะเบียนนักวิเคราะห์:
 031379
 nuttachart@trinitythai.com

รูปที่ 1: ราคาหุ้น AT1 ของธนาคารพาณิชย์ไทยรีบาวด์กลับมาแล้ววันนี้



Source: Bloomberg

รูปที่ 2: ระดับ AT1 และ Equity Tier 1 ของธนาคารพาณิชย์ไทย

| | AT1 | Tier1 |
|---------------------|------|-------|
| BBL | 0.8% | 15.7% |
| KBANK | 1.1% | 16.1% |
| KT&T | 0.9% | 16.6% |
| SCB | 0.0% | 15.5% |
| TTB | 0.6% | 16.1% |
| TISCO | 0.0% | 19.8% |
| KKP | 0.0% | 11.7% |
| Minimum Requirement | | 9.50% |

Source: Trinity Research

Fund Flow

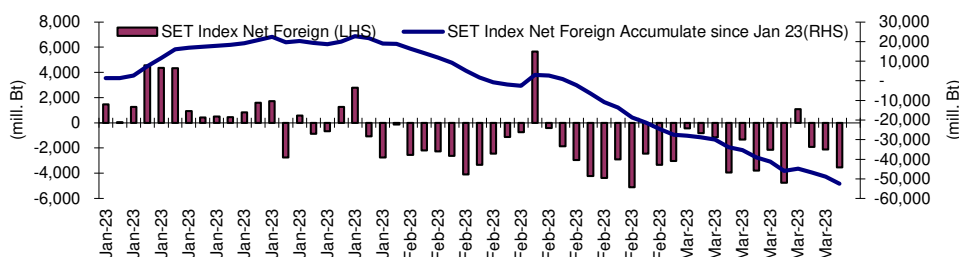
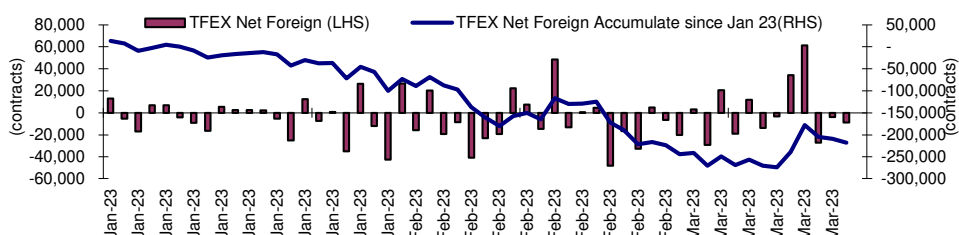
Foreign Portfolio Investment in Equities (Asia ex. Japan)

Unit : US\$ mn

| | As at | Day | WTD Net | MTD Net | YTD Net |
|-------------|--------|--------|---------|----------|----------|
| India | 17-Mar | -206.0 | -237.8 | 1,752.9 | -2,545.6 |
| Indonesia | 20-Mar | -38.0 | -38.0 | 28.8 | 202.1 |
| Malaysia | 17-Mar | -20.1 | -119.8 | -281.4 | -403.3 |
| Philippines | 20-Mar | 1.7 | 1.7 | -550.9 | -570.9 |
| South Korea | 21-Mar | -97.7 | -281.7 | -1,146.6 | 5,011.9 |
| Sri Lanka | 20-Mar | 0.5 | 0.5 | 2.3 | 11.2 |
| Taiwan | 20-Mar | 339.9 | 339.9 | -2,587.7 | 5,760.2 |
| Thailand | 20-Mar | -102.0 | -102.0 | -808.0 | -1,536.5 |
| Vietnam | 20-Mar | -12.2 | -12.2 | 102.3 | 194.2 |

Source: Bloomberg

Net Foreign



Indicators to watch

| | Last | Previous | % chg | 1W Prior | 1M Prior | Remark |
|----------------------------|--------|----------|-------|----------|----------|--------|
| VIX Index | 26.52 | 24.80 | 6.9% | 42.5% | 30.4% | - |
| Ted Spread | 0.37 | 0.27 | 38.8% | 118.9% | 219.5% | - |
| TTF (Thai Trust Fund) | 11.27 | 11.25 | 0.2% | 0.4% | 6.1% | + |
| U.S.Dollar Index | 103.31 | 103.86 | -0.5% | -0.8% | -0.8% | + |
| U.S.Bond Yield | 3.48 | 3.51 | -0.6% | -6.3% | -10.1% | - |
| US Coal Index | 7.5 | 6.87 | 9.2% | 39.9% | 58.2% | + |
| Emerging Asia Index (MXMS) | 519.80 | 513.13 | 1.3% | -3.2% | -5.4% | + |

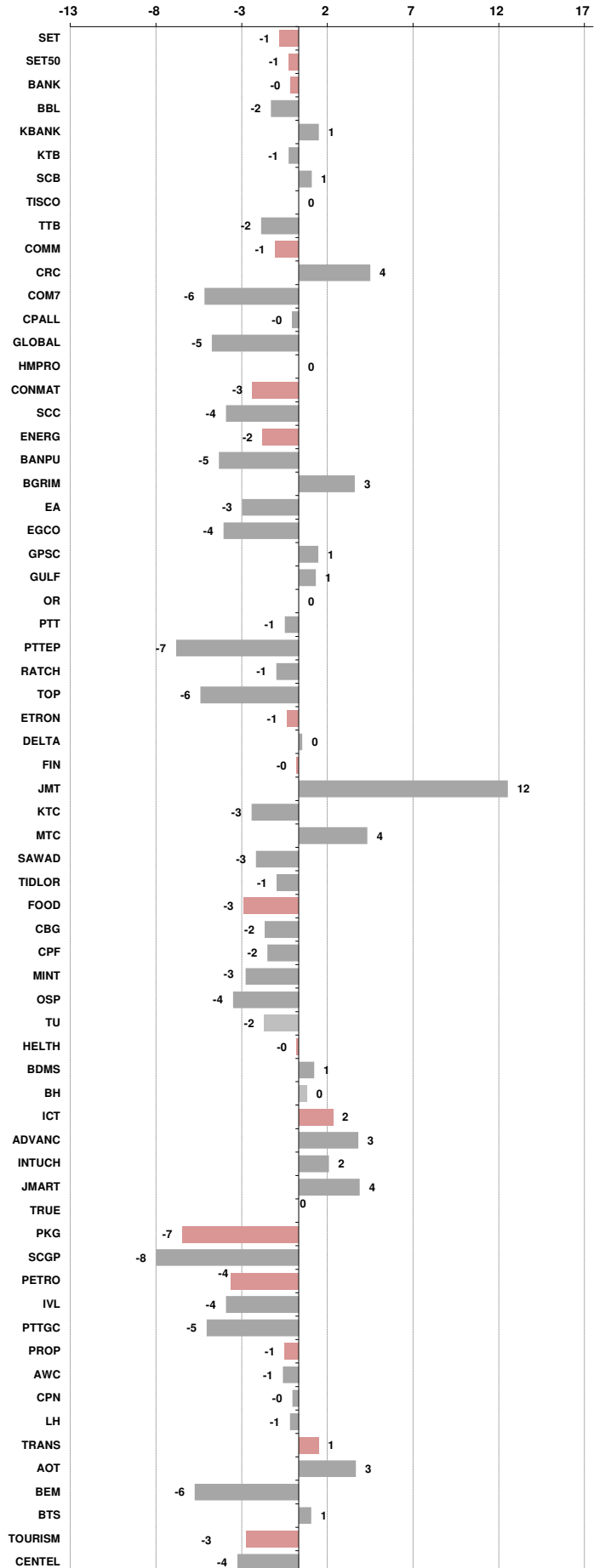
Source: Bloomberg, Aspen

Price performance of Stock in SET50
(for weekly: 13 - 20 Mar 2023)



1 Week Performance

| Stock | 20-Mar-23 | %YTD | %-1W | %-1M | %-3M | %-6M | %-12M |
|----------------|------------------|------------|-----------|------------|------------|------------|------------|
| SET | 1,555.45 | -6 | -1 | -6 | -3 | -5 | -7 |
| SET50 | 933.94 | -6 | -1 | -6 | -4 | -5 | -8 |
| BANK | 365.13 | -12 | 0 | -5 | -3 | -4 | -15 |
| BBL | 150.50 | 24 | -2 | -9 | 5 | 10 | 9 |
| KBANK | 129.50 | -9 | 1 | -7 | -9 | -14 | -20 |
| KTB | 16.60 | 26 | -1 | -3 | -6 | -2 | 21 |
| SCB | 100.50 | -21 | 1 | 0 | -3 | -7 | -15 |
| TISCO | 100.00 | 4 | 0 | -1 | 1 | 5 | 1 |
| TTB | 1.33 | -10 | -2 | -5 | -2 | 6 | 1 |
| COMM | 36,436.08 | -2 | -1 | -3 | -3 | 4 | -9 |
| CRC | 43.75 | 37 | 4 | -1 | -2 | 10 | 12 |
| COM7 | 30.00 | -28 | -6 | 3 | -7 | -8 | -28 |
| CPALL | 61.75 | 5 | 0 | -4 | -5 | 6 | -8 |
| GLOBAL | 18.70 | -7 | -5 | -2 | -12 | -9 | -16 |
| HMPRO | 14.20 | -2 | 0 | -4 | -5 | 3 | -10 |
| CONMAT | 8,622.73 | -15 | -3 | -6 | -5 | -6 | -12 |
| SCC | 315.00 | -18 | -4 | -7 | -5 | -7 | -17 |
| ENERG | 21,704.45 | -12 | -2 | -9 | -10 | -15 | -13 |
| BANPU | 10.20 | -4 | -5 | -8 | -25 | -24 | -8 |
| BGRIM | 39.50 | -2 | 3 | -1 | 0 | 11 | 11 |
| EA | 73.00 | -24 | -3 | -12 | -24 | -20 | -18 |
| EGCO | 152.00 | -13 | -4 | -11 | -10 | -12 | -12 |
| GPSC | 66.75 | -25 | 1 | -5 | -6 | -3 | -7 |
| GULF | 51.25 | 12 | 1 | -5 | -4 | -4 | 4 |
| OR | 20.30 | -25 | 0 | -10 | -11 | -23 | -20 |
| PTT | 30.00 | -21 | -1 | -9 | -4 | -19 | -23 |
| PTTEP | 136.00 | 15 | -7 | -15 | -18 | -20 | -6 |
| RATCH | 37.75 | -16 | -1 | -12 | -11 | -11 | -14 |
| TOP | 49.25 | -1 | -6 | -13 | -8 | -10 | -3 |
| ETRON | 11,807.42 | 79 | -1 | 0 | 38 | 47 | 122 |
| DELTA | 980.00 | 138 | 0 | 2 | 48 | 60 | 181 |
| FIN | 3,982.87 | -29 | 0 | -11 | -12 | -19 | -28 |
| JMT | 46.00 | -34 | 12 | -3 | -31 | -38 | -33 |
| KTC | 52.75 | -11 | -3 | -10 | -10 | -12 | -16 |
| MTC | 32.50 | -45 | 4 | -7 | -13 | -22 | -39 |
| SAWAD | 48.75 | -21 | -3 | -13 | 2 | -1 | -16 |
| TIDLOR | 23.30 | -36 | -1 | -19 | -18 | -18 | -41 |
| FOOD | 11,961.71 | -10 | -3 | -6 | -4 | -6 | -9 |
| CBG | 98.00 | -18 | -2 | -4 | 4 | 4 | -9 |
| CPF | 21.40 | -16 | -2 | -5 | -12 | -14 | -12 |
| MINT | 31.25 | 9 | -3 | -6 | 0 | 11 | -2 |
| OSP | 31.25 | -9 | -4 | 2 | 15 | 10 | -14 |
| TU | 14.50 | -26 | -2 | -9 | -14 | -17 | -23 |
| HEALTH | 7,001.20 | 22 | 0 | -5 | 0 | -5 | 8 |
| BDMS | 28.25 | 23 | 1 | -6 | 1 | -3 | 11 |
| BH | 211.00 | 50 | 0 | -2 | 1 | -7 | 28 |
| ICT | 164.58 | -15 | 2 | -5 | 3 | -3 | -20 |
| ADVANC | 209.00 | -9 | 3 | 0 | 12 | 9 | -10 |
| INTUCH | 72.50 | -10 | 2 | -4 | -3 | 1 | -7 |
| JMART | 23.30 | -60 | 4 | -20 | -42 | -55 | -57 |
| TRUE | 8.00 | N/A | N/A | N/A | N/A | N/A | N/A |
| PKG | 4,614.93 | -29 | -7 | -10 | -14 | -16 | -19 |
| SCGP | 46.75 | -32 | -8 | -11 | -15 | -15 | -20 |
| PETRO | 895.53 | -20 | -4 | -10 | -8 | -8 | -17 |
| IVL | 33.75 | -22 | -4 | -13 | -15 | -17 | -27 |
| PTTGC | 44.00 | -25 | -5 | -10 | -4 | -1 | -13 |
| PROP | 254.25 | 6 | -1 | -6 | -4 | 0 | 4 |
| AWC | 5.35 | 15 | -1 | -9 | -13 | -9 | 7 |
| CPN | 65.50 | 16 | 0 | -9 | -6 | -4 | 15 |
| LH | 9.55 | 9 | -1 | -3 | -3 | 9 | 0 |
| TRANS | 345.53 | 3 | 1 | -5 | -6 | -6 | 0 |
| AOT | 70.00 | 15 | 3 | -4 | -5 | -4 | 8 |
| BEM | 8.50 | 1 | -6 | -9 | -11 | -11 | -3 |
| BTS | 6.95 | -26 | 1 | -14 | -16 | -20 | -24 |
| TOURISM | 674.22 | 43 | -3 | -2 | 8 | 10 | 30 |
| CENDEL | 53.75 | 72 | -4 | -1 | 11 | 13 | 35 |





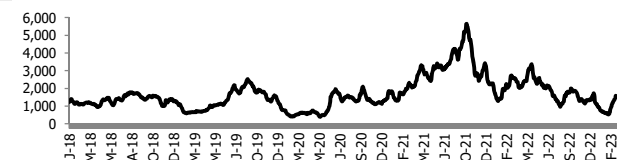
อัตราแลกเปลี่ยนวันนี้* 34.08 Change 0.56

*เปรียบเทียบ Transaction ล่าสุดกับก่อนหน้า (โดยไม่แยกว่าเป็นของ off-shore หรือ on-shore)

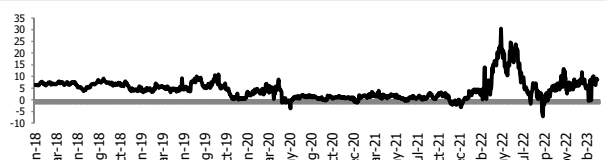
| สินค้า | หน่วยราคา | ปิดล่าสุด | ก่อนหน้า | ราคาปิดล่าสุด | ก่อนหน้า | เปลี่ยนแปลง +/- | % | หลักทรัพย์ที่เกี่ยวข้อง | |
|---------------------------|---------------------------|-----------------------|-----------|---------------|----------|-----------------|--------|--------------------------------------|-----------------------------|
| เรือ <i>ปรับปรุจ</i> | Baltic Dry Index (spot) | 20-Mar-23 | 17-Mar-23 | 1,542 | 1,535 | +7.00 | 0.5% | PSL, TTA | |
| | BHSI (Handy Size) | 20-Mar-23 | 17-Mar-23 | 694 | 694 | +0.00 | 0.0% | | |
| ยาง | (US Cents/kg) | 20-Mar-23 | 17-Mar-23 | 155.80 | 155.70 | +0.10 | 0.1% | STA, TRUBB | |
| น้ำตาล | (Cent/Pound) | 20-Mar-23 | 17-Mar-23 | 20.48 | 20.67 | -0.19 | -0.9% | KSL | |
| ถั่วเหลือง | (Cent\$/Bushel) | 20-Mar-23 | 17-Mar-23 | 1,486.00 | 1,472.50 | +13.50 | 0.9% | TVO | |
| น้ำมันปาล์ม | (US\$/ton) | 20-Mar-23 | 17-Mar-23 | 3,850.00 | 3,920.00 | -70.00 | -1.8% | CPI, LST, UPOIC, UVAN | |
| สังกะสี | (US\$/ton) | 20-Mar-23 | 17-Mar-23 | 2,903.00 | 2,850.00 | +53.00 | 1.9% | PDI | |
| ทองคำ | (US\$/oz) | 20-Mar-23 | 17-Mar-23 | 1,979.20 | 1,969.80 | +9.40 | 0.5% | THL (Source:Aspen) | |
| SPDR Gold Trust | (ton) | 20-Mar-23 | 17-Mar-23 | 921.08 | 914.72 | +6.36 | 0.7% | | |
| น้ำมันดิบ <i>ทุกวัน</i> | WTI (US\$/barrel) | 20-Mar-23 | 17-Mar-23 | 67.82 | 66.93 | +0.89 | 1.3% | PTT, PTTEP, TOP, PTTGC, BCP | |
| | Brent (US\$/barrel) | 20-Mar-23 | 17-Mar-23 | 73.79 | 72.97 | +0.82 | 1.1% | (Source:Aspen) | |
| ค่าการกลั่น <i>ทุกวัน</i> | GRM (US\$/barrel) | 20-Mar-23 | 17-Mar-23 | 8.62 | 10.83 | -2.21 | 0.0% | BCP, IRPC, PTTGC and TOP (Bloomberg) | |
| น้ำมันทำความร้อน | Heating Oil (cent/gallon) | 20-Mar-23 | 17-Mar-23 | 238.21 | 238.37 | -0.16 | -0.1% | BCP, IRPC, PTTGC and TOP (Bloomberg) | |
| | Natural Gas(\$/MMBtu) | 20-Mar-23 | 17-Mar-23 | 2.25 | 2.37 | -0.12 | -5.0% | PTTEP, PTT, BANPU (Bloomberg) | |
| ปิโตรเคมี | Naphtha (US\$/MT) | 20-Mar-23 | 17-Mar-23 | 632.25 | 657.00 | -24.75 | -3.8% | PTTGC, SCC (เป็นต้นทุน) | |
| | Ethylene (US\$/MT) | 17-Mar-23 | 10-Mar-23 | 925 | 935 | -10.00 | -1.1% | PTTGC, SCC, IRPC (Bloomberg) | |
| | Propylene (US\$/MT) | 17-Mar-23 | 10-Mar-23 | 885 | 925 | -40.00 | -4.3% | PTTGC, SCC, IRPC | |
| เหล็ก | HRC (US\$/ton) ริดร้อน | 20-Mar-23 | 17-Mar-23 | 1,055.0 | 1,056.0 | -1.00 | -0.1% | (Source:Bloomberg) | |
| ถ่านหิน | NEX (US\$/ton) | 10-Mar-23 | 3-Mar-23 | 184.24 | 187.28 | -3.04 | -1.6% | BANPU, LANNA, UMS | |
| อาหาร | ไก่ (บาท/กก.) | 28-Feb-23 | 31-Jan-23 | 40.00 | 43.00 | -3.00 | -7.0% | CPF, GFPT (Source: CPF) | |
| | ทุเรียน <i>ทุกเดือน</i> | ทุ้งVannamei(บาท/กก.) | 28-Feb-23 | 31-Jan-23 | 160 | 173 | -13.00 | -7.5% | CPF, CFRESH, SSF, ASIAN, TU |
| | ทุเรียน <i>ทุกเดือน</i> | สุกร (บาท/กก.) | 28-Feb-23 | 31-Jan-23 | 84 | 98 | -14.00 | -14.3% | CPF |

กราฟแสดงแนวโน้มราคา

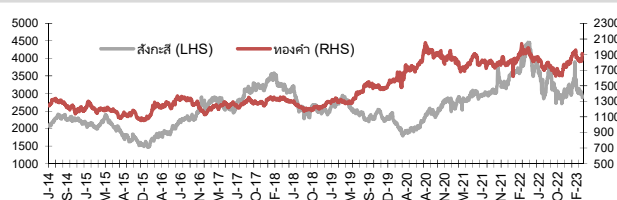
ค่าระวางเรือ (Baltic dry Index)



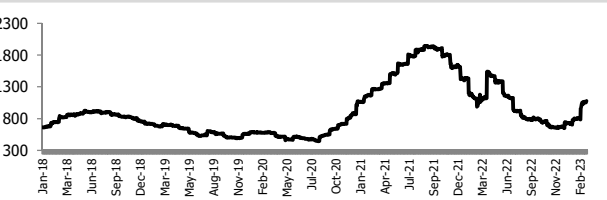
ค่าการกลั่น GRM (US\$/barrel)



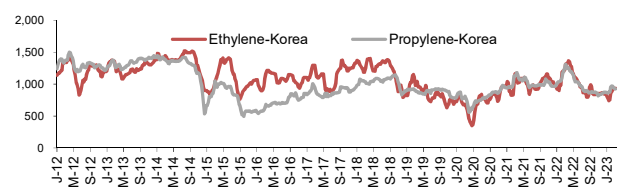
สังกะสี ทองคำ : PDI



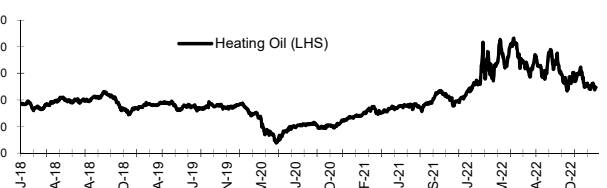
เหล็กริดร้อน



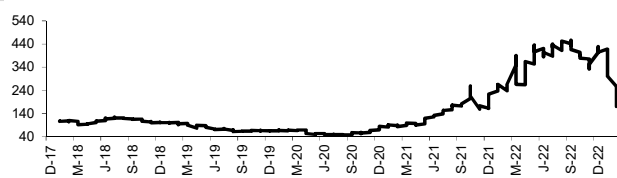
Ethylene-Korea vs Propylene-Korea (US\$/MT)



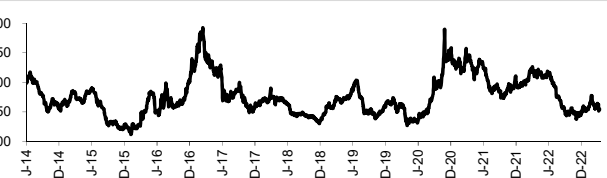
Bunker /Heating Oil Price (USD/ton)



ถ่านหิน (Nexcastle Export Index US\$/ton)



ราคายาง (US Cents/kg)



ที่มา: CPF, BANPU, Bloomberg and Aspen



บริษัทหลักทรัพย์ ทรินิตี้ จำกัด
TRINITY SECURITIES CO.,LTD.
Research Department
www.trinityquicktrade.com , www.trinitythai.com

NVDR Trading Data by Stock : 21 Mar 2023

| Total NVDR Trading (Bt m) | Date 20 Mar 23 | Net (Bt M) |
|--------------------------------------|----------------|------------|
| 29,910.73 | Institutions | +154.46 |
| % of SET : 23.80% | Proprietary | -166.81 |
| Total SET Trading Value : +62,843.04 | Foreign | -3,480.83 |
| | Local Investor | +3,493.18 |

| STOCK | Net Buy ซื้อสุทธิ | | | | | | Total 5 Days |
|-----------|--------------------------------|---------|--------|--------|--------|---------|-----------------|
| | Value (Btm) : มูลค่า (ล้านบาท) | | | | | | |
| | 20 Mar | 17 Mar | 16 Mar | 15 Mar | 14 Mar | | |
| 1 PTTEP | 542.1 | 504.0 | -149.2 | 99.2 | -121.3 | 874.9 | |
| 2 EA | 149.7 | 126.5 | 137.1 | -26.6 | 124.1 | 510.8 | |
| 3 SCGP | 141.2 | 145.0 | 61.3 | 141.0 | -74.5 | 413.9 | |
| 4 HANA | 110.1 | 136.6 | 28.8 | -15.4 | -47.6 | 212.5 | |
| 5 INTUCH | 91.6 | 1,159.3 | -44.8 | -4.6 | -53.2 | 1,148.3 | |
| 6 GULF | 75.0 | 213.3 | 57.4 | -9.7 | -121.4 | 214.6 | |
| 7 JAS | 55.8 | -5.6 | -3.8 | -4.7 | 6.2 | 47.9 | |
| 8 BTS | 53.0 | -9.2 | -11.1 | 113.5 | 42.8 | 189.0 | |
| 9 IVL | 45.4 | 248.2 | -26.1 | -72.7 | 71.7 | 266.5 | |
| 10 BEM | 40.8 | 99.5 | 57.5 | 256.6 | 156.0 | 610.4 | |
| 11 IRPC | 35.4 | 3.5 | 7.4 | -27.8 | 15.7 | 34.2 | |
| 12 ICHI | 28.3 | -6.3 | 8.5 | 44.3 | -12.5 | 62.5 | |
| 13 FORTH | 25.0 | 34.3 | -11.0 | 7.0 | 8.8 | 64.2 | |
| 14 SIRI | 24.6 | 1.5 | -70.7 | 11.8 | -31.6 | -64.4 | |
| 15 DITTO | 21.9 | -2.8 | -11.1 | -6.9 | -5.4 | -4.2 | |
| 16 PTT | 21.7 | 95.3 | -97.2 | -88.1 | -686.8 | -755.2 | |
| 17 GUNKUL | 20.0 | -8.5 | 66.3 | 85.8 | -10.1 | 153.6 | |
| 18 AAV | 19.7 | -4.7 | -4.2 | 13.1 | -32.2 | -8.4 | |
| 19 AMATA | 17.6 | -7.9 | -24.2 | 33.8 | 12.5 | 31.8 | |
| 20 NEX | 16.7 | -5.7 | -2.4 | 4.4 | -7.5 | 5.6 | |
| 21 TRUE | 16.2 | 198.0 | -9.2 | 46.5 | 5.2 | 256.8 | |
| 22 SINGER | 14.6 | 8.5 | -0.8 | -29.7 | 48.5 | 41.1 | |
| 23 SUPER | 14.6 | 2.5 | 2.5 | 2.0 | 11.0 | 32.6 | |
| 24 TOP | 14.1 | 97.0 | -39.1 | 34.5 | -60.1 | 46.5 | |
| 25 STA | 11.5 | 48.4 | -58.5 | -4.4 | -4.0 | -7.0 | |
| 26 KLINIQ | 10.7 | -35.7 | -10.1 | 5.6 | -8.5 | -38.0 | |
| 27 KCE | 10.2 | -59.3 | -27.4 | 6.0 | -3.7 | -74.1 | |
| 28 CHASE | 10.0 | -0.4 | 5.0 | -4.7 | -2.6 | 7.3 | |
| 29 JTS | 9.8 | -6.8 | -8.6 | -5.0 | -8.3 | -18.8 | |
| 30 PSG | 7.4 | 2.7 | 5.4 | 1.0 | 20.6 | 37.0 | |

| STOCK | Net Sell ขายสุทธิ | | | | | | Total 5 Days |
|--------|--------------------------------|--------|--------|--------|--------|----------|-----------------|
| | Value (Btm) : มูลค่า (ล้านบาท) | | | | | | |
| | 20 Mar | 17 Mar | 16 Mar | 15 Mar | 14 Mar | | |
| DELTA | -662.4 | 608.2 | -128.5 | 2.6 | -834.9 | -1,015.1 | |
| SCB | -266.8 | 283.2 | -591.2 | 122.7 | -290.8 | -742.8 | |
| CPALL | -252.6 | 125.7 | 219.1 | 270.9 | -184.2 | 178.9 | |
| AOT | -166.0 | 25.3 | 315.9 | 225.2 | 43.8 | 444.2 | |
| KTB | -121.8 | -49.5 | -65.4 | -97.2 | -53.4 | -387.3 | |
| CRC | -118.9 | -20.5 | -35.7 | -154.9 | -256.7 | -586.6 | |
| TISCO | -112.8 | -15.7 | 32.1 | 20.2 | -322.7 | -398.9 | |
| JMT | -109.7 | -129.2 | -2.5 | 11.9 | 53.7 | -175.9 | |
| KBANK | -97.6 | -93.3 | -156.3 | 117.5 | 334.8 | 105.0 | |
| JMART | -89.1 | -21.0 | 54.1 | 120.4 | 18.9 | 83.3 | |
| KTC | -88.6 | 16.3 | 79.5 | -22.1 | -145.1 | -159.9 | |
| BBL | -86.4 | -265.5 | 56.1 | 4.5 | 259.4 | -31.9 | |
| MINT | -82.7 | 44.8 | -100.8 | -143.5 | -174.6 | -456.8 | |
| SCC | -79.2 | 115.8 | 22.2 | -32.9 | -246.3 | -220.4 | |
| COM7 | -71.0 | -16.3 | -31.2 | -10.0 | 188.4 | 59.9 | |
| OR | -70.8 | -52.4 | 38.8 | 54.7 | -80.9 | -110.5 | |
| TTB | -64.2 | 11.7 | -15.9 | -25.7 | 26.5 | -67.6 | |
| CPN | -63.8 | -167.4 | -42.2 | 29.4 | -162.9 | -406.9 | |
| TU | -61.0 | 73.5 | -8.4 | -52.6 | -132.0 | -180.5 | |
| SAWAD | -58.7 | -21.9 | -12.1 | 66.7 | 263.1 | 237.1 | |
| BANPU | -52.7 | 60.9 | -226.9 | 15.5 | -298.4 | -501.5 | |
| ADVANC | -47.1 | 69.1 | -157.2 | 110.7 | 182.9 | 158.4 | |
| PTTGC | -41.1 | -42.0 | -124.9 | -12.7 | -124.1 | -344.8 | |
| WHA | -41.1 | -99.8 | 66.6 | -10.2 | -0.6 | -85.0 | |
| BCP | -39.9 | -3.2 | -57.1 | -41.1 | -55.6 | -196.9 | |
| GPSC | -39.6 | -24.3 | -37.5 | 34.2 | -88.7 | -155.9 | |
| SKY | -38.5 | -32.5 | -14.7 | -5.1 | -34.6 | -125.4 | |
| CPF | -37.7 | 97.9 | -23.8 | 32.2 | -194.3 | -125.8 | |
| BAM | -37.0 | 39.3 | 7.0 | 61.2 | 42.5 | 113.0 | |
| THG | -35.1 | 49.6 | -15.2 | -4.2 | -23.3 | -28.2 | |

| STOCK | MONTH TO DATE (Bt m) ยอดซื้อขายสุทธิเดือน มีนาคม 66 | |
|--------|--|----------------|
| | 1 - 20 Mar 23 | |
| | TOTAL NET BUY | TOTAL NET SELL |
| PTTEP | 1,306.6 | KBANK -3,193.1 |
| CPALL | 1,215.3 | DELTA -2,071.9 |
| MAKRO | 1,016.6 | PTT -1,994.8 |
| TASCO | 980.3 | CPN -1,842.8 |
| INTUCH | 938.8 | SCB -1,464.2 |
| TRUE | 728.1 | HMPRO -1,215.5 |
| BDMS | 662.5 | CRC -1,041.5 |
| JMART | 574.7 | TISCO -976.6 |
| SAWAD | 563.7 | PTTGC -921.1 |
| ITC | 400.8 | KTB -857.8 |
| GLOBAL | 366.4 | MINT -721.2 |
| AMATA | 349.1 | BGRIM -632.4 |
| AOT | 342.2 | BANPU -582.0 |
| COM7 | 320.2 | BCP -525.3 |
| SCGP | 316.2 | BLA -492.9 |
| HANA | 290.0 | TOP -486.9 |
| TLI | 241.2 | OR -423.8 |
| WHA | 241.1 | EGCO -399.1 |
| BTS | 238.7 | GPSC -375.9 |
| GUNKUL | 208.8 | LH -372.7 |
| IVL | 190.5 | BCH -331.7 |
| PSG | 143.7 | RATCH -324.4 |
| JMT | 142.1 | TCAP -296.1 |
| SCC | 135.7 | CPF -294.4 |
| PSL | 129.5 | BH -292.3 |
| ICHI | 125.9 | GULF -274.2 |
| AP | 125.8 | SPALI -273.8 |
| ORI | 123.8 | CHG -233.6 |
| BEM | 119.3 | SKY -231.1 |
| TTB | 111.0 | ESSO -227.3 |

| STOCK | YEAR TO DATE Y2023 (Bt m) ยอดซื้อขายสุทธิจ.ปี 2566 | |
|-----------|---|----------------|
| | 3 Jan 23 - 20 Mar 23 | |
| | TOTAL NET BUY | TOTAL NET SELL |
| 1 CPALL | 6,118.9 | KBANK -9,379.6 |
| 2 MAKRO | 4,142.1 | PTT -2,465.6 |
| 3 BDMS | 3,431.8 | KKP -2,431.6 |
| 4 BBL | 2,607.7 | BH -1,428.9 |
| 5 TRUE | 2,394.0 | BANPU -1,414.6 |
| 6 SCC | 1,944.9 | DELTA -1,384.3 |
| 7 JMART | 1,866.1 | OR -1,183.2 |
| 8 TASCO | 1,862.0 | CPF -1,108.1 |
| 9 MINT | 1,454.0 | BLA -1,071.5 |
| 10 HANA | 1,402.8 | CPN -1,050.8 |
| 11 SAWAD | 1,123.6 | PTTGC -1,037.2 |
| 12 ADVANC | 1,009.8 | ESSO -1,034.5 |
| 13 INTUCH | 973.2 | IRPC -985.0 |
| 14 TTB | 957.7 | BCP -970.2 |
| 15 ITC | 921.4 | BAM -881.5 |
| 16 CENTEL | 877.7 | CRC -781.5 |
| 17 IVL | 816.5 | SCB -762.6 |
| 18 CBG | 658.6 | HMPRO -570.3 |
| 19 WHA | 635.0 | TIDLOR -533.2 |
| 20 SNNP | 553.6 | GULF -487.6 |
| 21 AMATA | 533.2 | TU -474.6 |
| 22 BTG | 506.0 | KCE -463.3 |
| 23 SKY | 466.8 | KTB -459.1 |
| 24 STA | 419.0 | KTC -451.5 |
| 25 TLI | 388.5 | RATCH -446.8 |
| 26 PRM | 353.6 | BEM -400.9 |
| 27 SCGP | 319.8 | TCAP -399.8 |
| 28 BTS | 319.0 | TISCO -356.8 |
| 29 ORI | 317.8 | EGCO -350.0 |
| 30 COM7 | 298.3 | TOP -328.4 |

| STOCK | Total Net BUY/SELL Y2022 ยอดซื้อขายสุทธิจ.ปี 2565 | |
|-----------|--|----------------|
| | Value (Btm) : มูลค่า (ล้านบาท) | |
| | TOTAL NET BUY | TOTAL NET SELL |
| 1 PTTEP | 24,291 | PTT -4,542 |
| 2 BDMS | 21,045 | PTTGC -3,390 |
| 3 AOT | 17,316 | SCC -2,224 |
| 4 BH | 14,290 | DTAC -1,701 |
| 5 EA | 13,423 | SABUY -1,578 |
| 6 KBANK | 11,914 | TU -1,164 |
| 7 CPALL | 11,493 | NEX -1,106 |
| 8 BANPU | 9,175 | KCE -1,104 |
| 9 TRUE | 7,682 | WICE -1,099 |
| 10 TOP | 7,607 | JMART -1,052 |
| 11 IVL | 7,432 | BAM -702 |
| 12 ADVANC | 7,122 | JAS -688 |
| 13 MAKRO | 7,078 | BYD -687 |
| 14 CRC | 7,059 | IRPC -682 |
| 15 CPN | 6,619 | RBF -623 |
| 16 CPF | 5,700 | III -574 |
| 17 DELTA | 5,694 | DITTO -513 |
| 18 KTB | 5,693 | ASK -511 |
| 19 BCP | 5,315 | TCAP -509 |
| 20 HMPRO | 5,088 | GUNKUL -503 |
| 21 MORE | 4,994 | BEC -474 |
| 22 AWC | 4,789 | NINE -439 |
| 23 OSP | 4,166 | AS -436 |
| 24 SPALI | 4,128 | JTS -419 |
| 25 BEM | 3,789 | WORK -365 |
| 26 MTC | 3,689 | SAT -351 |
| 27 MINT | 3,574 | HUMAN -345 |
| 28 INTUCH | 3,497 | MACO -342 |
| 29 LH | 3,391 | LEO -300 |
| 30 OR | 3,371 | BTG -296 |

แบบรายงานการเปลี่ยนแปลงการถือหลักทรัพย์และสัญญาซื้อขายล่วงหน้าของผู้บริหาร (แบบ 59)

| | ชื่อผู้บริหาร | วิธีการได้มา/ จำนวน | จำนวน (หุ้น) | ราคา (บาท) | มูลค่า (บาท) | ประเภท หลักทรัพย์ | วันที่ได้มา/ จำนวน |
|---------|-------------------------------|------------------------|-----------------|---------------|-----------------|---|-----------------------|
| AGE | นาย พนม วรรณสถาพร | ซื้อ | 100,000.00 | 3.03 | 303,000.00 | หุ้นสามัญ | 16/3/2566 |
| APP | นาย อานันท์ พรศิริวิเศษ | ซื้อ | 6,000.00 | 2.72 | 16,320.00 | หุ้นสามัญ | 16/3/2566 |
| BANPU | นาย วิดี เมฆวิชัย | ซื้อ | 80,000.00 | 10.10 | 808,000.00 | หุ้นสามัญ | 16/3/2566 |
| BGT | นาง นันทิกา ชันชื้อ | ซื้อ | 435,000.00 | 1.02 | 443,700.00 | หุ้นสามัญ | 14/3/2566 |
| BGT | นางสาว ดลนภา ธรรมวัฒนะ | ซื้อ | 378,100.00 | 1.02 | 385,662.00 | หุ้นสามัญ | 14/3/2566 |
| BIS | นาย สุชาติ วรพัฒน์ | ซื้อ | 40,000.00 | 7.72 | 308,800.00 | หุ้นสามัญ | 15/3/2566 |
| BTG | นางสาว ปิยาภรณ์ แต้พิสิษฐพงษ์ | ซื้อ | 5,000.00 | 26.25 | 131,250.00 | หุ้นสามัญ | 16/3/2566 |
| CIG | นาย ชีระ พุ่มเสนาะ | ซื้อ | 400,000,000.00 | 0.50 | 200,000,000.00 | หุ้นสามัญ | 14/3/2566 |
| COMAN | นาย วสุพรรณ ประเสริฐศิริศิลป์ | ซื้อ | 40,300.00 | 5.00 | 201,500.00 | หุ้นสามัญ | 16/3/2566 |
| CPNREIT | นางสาว วลัยยา จิราธิวัฒน์ | ซื้อ | 200,000.00 | 12.98 | 2,596,000.00 | หน่วยทรัสต์ | 10/3/2566 |
| CPW | นาย ณรงค์ อังค์ณนศ | ซื้อ | 100,000.00 | 3.26 | 326,000.00 | หุ้นสามัญ | 15/3/2566 |
| EKH | นาย สุทธิพงษ์ ตั้งสัจจะพจน์ | ซื้อ | 15,000.00 | 7.90 | 118,500.00 | หุ้นสามัญ | 16/3/2566 |
| ILM | นาย ณดินันต์ ยุทธพัฒน์ศักดิ์ | ขาย | 2,200.00 | 21.10 | 46,420.00 | หุ้นสามัญ | 15/3/2566 |
| ILM | นาย ณดินันต์ ยุทธพัฒน์ศักดิ์ | ขาย | 20,000.00 | 21.30 | 426,000.00 | หุ้นสามัญ | 17/3/2566 |
| JMART | นางสาว ชูวดี พงษ์อัญญา | ขาย | 13,276,700.00 | 22.14 | 293,946,138.00 | หุ้นสามัญ | 15/3/2566 |
| JMART | นาย อติศักดิ์ สุขุมวิทย์ | ซื้อ | 6,600,000.00 | 21.89 | 144,474,000.00 | หุ้นสามัญ | 16/3/2566 |
| KKP | นาย อภิรักษ์ เกษียวนปฏิภน | ซื้อ | 100,000.00 | 63.00 | 6,300,000.00 | หุ้นสามัญ | 16/3/2566 |
| KUN | นาง ประวีรัตน์ เหวออักษร | ซื้อ | 20,000.00 | 2.18 | 43,600.00 | หุ้นสามัญ | 16/3/2566 |
| KUN | นาง ประวีรัตน์ เหวออักษร | ซื้อ | 600,000.00 | 2.19 | 1,314,000.00 | หุ้นสามัญ | 16/3/2566 |
| KUN | นาย คุณา เหวออักษร | ซื้อ | 20,000.00 | 2.18 | 43,600.00 | หุ้นสามัญ | 16/3/2566 |
| KUN | นาย คุณา เหวออักษร | ซื้อ | 600,000.00 | 2.19 | 1,314,000.00 | หุ้นสามัญ | 16/3/2566 |
| MAJOR | นาย วิชา พูลวรลักษณ์ | ซื้อ | 200,000.00 | 15.60 | 3,120,000.00 | หุ้นสามัญ | 16/3/2566 |
| MBAX | นาย พิสุทธิ เลิศวิไล | ขาย | 54,900.00 | 1.21 | 66,429.00 | ใบสำคัญแสดงสิทธิที่จะซื้อหุ้น | 16/3/2566 |
| MOONG | นาง พรทิมล สุวรรณจิต | ซื้อ | 30,000.00 | 2.10 | 63,000.00 | หุ้นสามัญ | 16/3/2566 |
| MUD | นาย สมศักดิ์ แห่งประกอบ | ซื้อ | 25,000.00 | 2.38 | 59,500.00 | หุ้นสามัญ | 14/3/2566 |
| PACO | นาย ธนศ เลิศขจรจิตติ | ซื้อ | 44,900.00 | 2.44 | 109,556.00 | หุ้นสามัญ | 15/3/2566 |
| PACO | นาย ธนศ เลิศขจรจิตติ | ซื้อ | 50,000.00 | 2.54 | 127,000.00 | หุ้นสามัญ | 15/3/2566 |
| PACO | นาย ธนศ เลิศขจรจิตติ | ซื้อ | 5,000.00 | 2.58 | 12,900.00 | หุ้นสามัญ | 15/3/2566 |
| PACO | นาย ธนศ เลิศขจรจิตติ | ซื้อ | 100.00 | 2.54 | 254.00 | หุ้นสามัญ | 15/3/2566 |
| PDJ | นาย บิทธิพงษ์ เตียสุวรรณ | ซื้อ | 10,000.00 | 3.06 | 30,600.00 | หุ้นสามัญ | 16/3/2566 |
| PEACE | นาย ชุมพล พรประภา | ซื้อ | 50,000.00 | 4.21 | 210,500.00 | หุ้นสามัญ | 16/3/2566 |
| PROEN | นาย กิตติพันธ์ ศรีบัวเอี่ยม | ซื้อ | 50,000.00 | 5.05 | 252,500.00 | หุ้นสามัญ | 16/3/2566 |
| PRTR | นาย เดวิด วิลเลียม พอลลิอด | ขาย | 34,800.00 | 9.35 | 325,380.00 | หุ้นสามัญ | 15/3/2566 |
| PRTR | นาย นิพนธ์ บุญเดชานันท์ | ขาย | 400,000.00 | 9.85 | 3,940,000.00 | หุ้นสามัญ | 15/3/2566 |
| PSG | นาย นพดล อินทรธิปไตย | ซื้อ | 500,000.00 | 1.05 | 525,000.00 | หุ้นสามัญ | 16/3/2566 |
| RCL | นาย ทวีโชค ตันธวานิชย์ | ซื้อ | 10,000.00 | 30.50 | 305,000.00 | หุ้นสามัญ | 14/3/2566 |
| SAF | นาย พิศาล อธิยเดชาวิช | ซื้อ | 43,400.00 | 1.44 | 62,496.00 | หุ้นสามัญ | 16/3/2566 |
| SANKO | นาย เกียรติภูมิ ภูมินันท์ | ซื้อ | 250,000.00 | 1.20 | 300,000.00 | หุ้นสามัญ | 14/3/2566 |
| SK | นาย ภาคกร ตั้งบุญกิจ | ซื้อ | 50,000.00 | 0.85 | 42,500.00 | หุ้นสามัญ | 14/3/2566 |
| STC | นาย สุรสิทธิ์ ชัยตระกูลทอง | ซื้อ | 236,000.00 | 0.76 | 179,360.00 | หุ้นสามัญ | 16/3/2566 |
| SUPER | นาย จอมทรัพย์ โลจายะ | ซื้อ | 4,000,000.00 | 0.57 | 2,280,000.00 | หุ้นสามัญ | 16/3/2566 |
| SYNEX | นาง ธัญญาภรณ์ เพ็ชรรัตน์ | ซื้อ | 30,000.00 | 14.70 | 441,000.00 | หุ้นสามัญ | 16/3/2566 |
| TCMC | นาย ทินล ศรีวิกรม์ | ซื้อ | 616,000.00 | 1.74 | 1,071,840.00 | หุ้นสามัญ | 16/3/2566 |
| TEAM | นาย จักรพันธ์ มานัสสถิตย์ | ซื้อ | 300,000.00 | 7.52 | 2,256,000.00 | หุ้นสามัญ | 14/3/2566 |
| TMT | นาย คมสัน ธรรมสารสมบัติ | ซื้อ | 10,000.00 | 72.68 | 726,800.00 | หุ้นสามัญ | 16/3/2566 |
| TMT | นาย คมสัน ธรรมสารสมบัติ | ซื้อ | 10,000.00 | 7.27 | 72,700.00 | หุ้นสามัญ | 16/3/2566 |
| | | | | | | ใบแสดงสิทธิในผลประโยชน์ที่เกิดจากหลักทรัพย์อ้างอิงไทย | |
| TWPC | นาย เอน ฮา โย | ซื้อ | 50,000.00 | 4.78 | 239,000.00 | (NVDR)อ้างอิง หุ้นสามัญ | 15/3/2566 |
| | | | | | | ใบแสดงสิทธิในผลประโยชน์ที่เกิดจากหลักทรัพย์อ้างอิงไทย | |
| TWPC | นาย เอน ฮา โย | ขาย | 50,000.00 | - | #VALUE! | (NVDR)อ้างอิง หุ้นสามัญ | 17/3/2566 |
| TWPC | นาย เอน ฮา โย | ซื้อ | 50,000.00 | - | #VALUE! | หุ้นสามัญ | 17/3/2566 |
| VIH | นาย พงษ์ศักดิ์ วัฒนมา | ซื้อ | 50,000.00 | 8.10 | 405,000.00 | หุ้นสามัญ | 14/3/2566 |

ที่มา : ศูนย์สารสนเทศตลาดทุน สำนักงานคณะกรรมการ ก.ล.ด.

แบบรายงานการได้มาหรือจำหน่ายหลักทรัพย์ของกิจการ (246-2)

| ชื่อบริษัท | ชื่อผู้ได้มา/ จำหน่าย | Sell/Buy | ประเภท หลักทรัพย์ | %ได้มา/ จำหน่าย | %หลังได้มา/ จำหน่าย | วันที่ได้มา/ จำหน่าย | หมายเหตุ |
|------------|--|----------|----------------------|--------------------|------------------------|-------------------------|----------|
| CIG | นางสาว อริสา พุ่มเสนาะ | ได้มา | หุ้น | 12.0973 | 23.6778 | 14/3/2566 | |
| CIG | นาย ชีระ พุ่มเสนาะ | ได้มา | หุ้น | 1.3876 | 23.7575 | 14/3/2566 | |
| GRAND | บริษัท บีทีเอส กรุ๊ป โฮลดิ้งส์ จำกัด (มหาชน) | ได้มา | หุ้น | 4.8174 | 5.0101 | 16/3/2566 | |

ที่มา : ศูนย์สารสนเทศตลาดทุน สำนักงานคณะกรรมการ ก.ล.ด.

หลักทรัพย์ที่ต้องซื้อขายด้วยบัญชี Cash Balance

| Stock | March 2023 | | | | | | | | | | | | | | | | | | | | | |
|-------------------------------|------------|---|---|----|----|----|----|----|----|----|----|----|----|----|----|----|----|--------------|----|---|---|---|
| | 7 | 8 | 9 | 10 | 13 | 14 | 15 | 16 | 17 | 20 | 21 | 22 | 23 | 24 | 27 | 28 | 29 | 30 | 31 | 3 | 4 | 5 |
| LEVEL 1 : Cash Balance | | | | | | | | | | | | | | | | | | | | | | |
| MPIC | | | | | | | | | | | | | | | | | | Exit: 20 Mar | | | | |
| BVG | | | | | | | | | | | | | | | | | | Exit: 24 Mar | | | | |
| READY | | | | | | | | | | | | | | | | | | Exit: 24 Mar | | | | |
| SKY | | | | | | | | | | | | | | | | | | Exit: 28 Mar | | | | |

LEVEL 2: Prohibit Net settlement, Excluded from Credit limit and Cash Balance

-

LEVEL 3: A One-day Suspension of Trading, followed by Prohibit Net Settlement, Excluded from Credit limit and Cash Balance

-

Source: SET

Short Sales

| Stock | % Short Sale Volume Comparing with Main Board | Average Price (Bt) | Volume (shares) | Value (Mil. B) |
|----------|---|--------------------|-----------------|----------------|
| PTT | 9.69 | 29.88 | 9,246,000 | 276,232,025 |
| KBANK-R | 8.03 | 131.43 | 1,801,600 | 236,789,050 |
| BANPU | 14.51 | 10.27 | 21,663,700 | 222,519,050 |
| BBL | 9.22 | 152.57 | 1,128,200 | 172,131,550 |
| ADVANC | 9.62 | 205.80 | 834,100 | 171,661,300 |
| KBANK | 5.81 | 131.83 | 1,298,900 | 171,228,550 |
| CPALL | 7.22 | 61.14 | 2,604,900 | 159,263,400 |
| DELTA-R | 3.95 | 998.84 | 138,400 | 138,239,600 |
| BEM | 11.54 | 8.55 | 15,252,300 | 130,350,235 |
| KCE-R | 15.40 | 44.21 | 2,697,400 | 119,242,125 |
| NVL | 8.64 | 33.98 | 3,421,600 | 116,280,175 |
| PTT-R | 3.65 | 29.81 | 3,496,800 | 104,229,450 |
| SCB | 4.92 | 101.18 | 1,008,800 | 102,069,600 |
| TOP | 12.70 | 49.27 | 1,992,800 | 98,182,225 |
| PTTGC | 9.97 | 44.37 | 2,209,200 | 98,015,300 |
| SCC-R | 7.26 | 316.64 | 300,800 | 95,246,800 |
| SCC | 6.14 | 315.16 | 255,600 | 80,555,100 |
| EA-R | 7.19 | 73.39 | 1,095,100 | 80,363,975 |
| KTB | 7.39 | 16.73 | 4,788,300 | 80,105,580 |
| CPALL-R | 3.57 | 61.03 | 1,291,300 | 78,809,400 |
| SCGP | 5.62 | 46.65 | 1,669,400 | 77,879,400 |
| HANA-R | 6.91 | 49.77 | 1,526,900 | 75,990,875 |
| HIMPRO | 9.57 | 14.39 | 5,266,900 | 75,775,120 |
| SCGP-R | 5.32 | 46.84 | 1,572,000 | 73,626,225 |
| HIMPRO-R | 9.01 | 14.43 | 4,944,800 | 71,377,130 |
| ADVANC-R | 3.99 | 205.80 | 345,800 | 71,164,400 |
| BEM-R | 6.26 | 8.51 | 8,313,300 | 70,768,225 |
| GULF | 7.74 | 50.78 | 1,353,500 | 68,733,575 |
| TTB | 13.27 | 1.34 | 50,358,900 | 67,493,084 |
| WHA | 8.35 | 4.15 | 16,258,400 | 67,491,632 |
| MINT | 8.50 | 31.98 | 1,938,200 | 61,983,550 |
| PTTEP | 2.62 | 138.16 | 430,100 | 59,423,100 |
| AOT | 4.28 | 70.52 | 833,200 | 58,757,000 |
| BTS | 9.94 | 7.09 | 8,270,900 | 58,643,900 |
| PTTEP-R | 2.52 | 137.74 | 414,600 | 57,108,700 |
| JMART-R | 6.42 | 22.52 | 2,512,000 | 56,576,010 |
| MINT-R | 7.38 | 31.99 | 1,682,300 | 53,817,800 |
| HANA | 4.68 | 50.11 | 1,027,500 | 51,487,350 |
| PTTGC-R | 5.07 | 44.25 | 1,126,600 | 49,851,750 |
| EA | 4.43 | 73.39 | 673,800 | 49,447,775 |
| MTC | 12.73 | 32.34 | 1,528,200 | 49,425,650 |
| CPF | 7.01 | 21.58 | 2,290,500 | 49,419,270 |
| BANPU-R | 3.15 | 10.29 | 4,691,800 | 48,270,060 |
| BGRIM-R | 12.76 | 39.01 | 1,235,000 | 48,182,350 |
| CPN-R | 6.46 | 66.42 | 712,600 | 47,329,750 |
| LH | 10.15 | 9.57 | 4,878,000 | 46,677,830 |
| MTC-R | 11.92 | 32.19 | 1,437,600 | 46,270,550 |
| TIDLOR | 14.33 | 23.89 | 1,916,300 | 45,777,880 |
| CRC | 6.79 | 43.91 | 1,041,600 | 45,734,725 |
| AMATA | 13.74 | 22.06 | 2,048,400 | 45,190,650 |
| CPF-R | 6.29 | 21.55 | 2,060,000 | 44,389,460 |
| BGRIM | 11.30 | 39.20 | 1,088,300 | 42,655,950 |
| OR | 5.61 | 20.20 | 2,083,900 | 42,088,900 |
| AOT-R | 3.01 | 70.81 | 582,800 | 41,270,600 |
| JMT-R | 4.08 | 45.28 | 850,900 | 38,531,675 |
| RCL-R | 19.26 | 27.59 | 1,358,600 | 37,483,300 |
| BCH-R | 15.36 | 19.93 | 1,867,900 | 37,232,350 |
| TRUE | 3.86 | 8.00 | 4,462,000 | 35,704,680 |
| GPSC-R | 14.61 | 66.06 | 528,300 | 34,899,300 |
| BCP | 11.78 | 30.15 | 1,146,600 | 34,566,575 |

Source: SET

March 2023

| Monday | Tuesday | Wednesday | Thursday | Friday |
|---|---|---|---|--|
| 20 | 21 | 22 | 23 | 24 |
| <ul style="list-style-type: none"> ▪ KCAR XD 0.30 บาท ▪ KCE XD 0.60 บาท ▪ LANNA XD 1.55 บาท ▪ PATO XD 0.41 บาท ▪ WINMED XD 0.0569 บาท ▪ CHO ลูกหุ้นเข้า 30,447,112 หุ้น ▪ PRG ลูกหุ้นเข้า 2,921,438 หุ้น | <ul style="list-style-type: none"> ▪ ADD XD 0.06 บาท ▪ PROSPECT XD 0.22 บาท ▪ TTA XD 0.22 บาท ▪ JCKH ลูกหุ้นเข้า 44,444,444 หุ้น ▪ MBK ลูกหุ้นเข้า 33,164,065 หุ้น | <ul style="list-style-type: none"> ▪ CMAN XD 0.04 บาท ▪ JKN XR 2:1 @ 3.00 บาท | <ul style="list-style-type: none"> ▪ CMR XD 0.066 บาท ▪ STEC XD 0.30 บาท ▪ TMILL XD 0.13 บาท ▪ TSTE XD 0.14 บาท | <ul style="list-style-type: none"> ▪ LEE XD 0.03 บาท ▪ TVO XD 0.85 บาท ▪ CIG XW 6:1 |
| 27 | 28 | 29 | 30 | 31 |
| <ul style="list-style-type: none"> ▪ SQ XD 0.11 บาท ▪ UPF XD 2.85 บาท | <ul style="list-style-type: none"> ▪ AS XD 0.23 บาท ▪ IMH XD 0.14 บาท ▪ SUC XD 1.50 บาท | | <ul style="list-style-type: none"> ▪ BVG XD 0.04 บาท ▪ CPI XD 0.21 บาท ▪ RAM XD 0.30 บาท | <ul style="list-style-type: none"> ▪ COTTON XD 0.04 บาท ▪ Q-CON XD 0.75 บาท |

April 2023

| Monday | Tuesday | Wednesday | Thursday | Friday |
|--|---|---|---|---|
| 3 | 4 | 5 | 6 | 7 |
| <ul style="list-style-type: none"> ▪ THCOM XD 0.50 บาท | <ul style="list-style-type: none"> ▪ DCC XD 0.011 บาท ▪ SCGP XD 0.35 บาท | <ul style="list-style-type: none"> ▪ GLORY XD 0.06 บาท | วันพระบาทสมเด็จพระพุทธยอดฟ้า จุฬาลงกรณ์มหาวิทยาลัย และวันที่ระลึกมหาจักรีบรมราชวงศ์ | <ul style="list-style-type: none"> ▪ CHEWA XD 0.0183 บาท ▪ GPI XD 0.04 บาท ▪ SCC XD 2.00 บาท ▪ SMPC XD 0.40 บาท |
| 10 | 11 | 12 | 13 | 14 |
| <ul style="list-style-type: none"> ▪ ATP30 XD 0.03 บาท ▪ BANPU XD 0.75 บาท ▪ BPP XD 0.30 บาท ▪ QTC XD 0.20 บาท ▪ TVDH XW 3:1 @ 0.30 บาท | <ul style="list-style-type: none"> ▪ J XD 0.03 บาท ▪ JMART XD 0.66 บาท ▪ JMT XD 0.59 บาท ▪ KWC XD 10.00 บาท | <ul style="list-style-type: none"> ▪ TTB XD 0.053 บาท | วันสงกรานต์ | วันสงกรานต์ |



| 17 | 18 | 19 | 20 | 21 |
|---|---|--|---|---|
| <ul style="list-style-type: none"> ■ GC XD 0.15 תרע ■ KBANK XD 3.50 תרע ■ S11 XD 0.10 תרע ■ SCB XD 5.19 תרע ■ TMT XD 0.15 תרע ■ UKEM XD 0.015 תרע | <ul style="list-style-type: none"> ■ KGI XD 0.355 תרע ■ KTB XD 0.682 תרע ■ KTB-P XD 0.8365 תרע ■ KTC XD 1.15 תרע ■ RS XD 0.011111112 תרע ■ RS XD 10:1 ■ TCAP XD 1.90 תרע ■ TCAP-P XD 1.90 תרע ■ TIPCO XD 0.70 תרע ■ TOG XD 0.43 תרע | <ul style="list-style-type: none"> ■ FTE XD 0.06 תרע ■ HMPRO XD 0.21 תרע ■ PJW XD 0.05 תרע ■ STA XD 0.28 תרע ■ STA XD 0.72 תרע ■ STGT XD 0.25 תרע ■ TIDLOR XD 0.292 תרע ■ TIDLOR XD 8:1 ■ TPLAS XD 0.10 תרע ■ YUASA XD 0.346 תרע | <ul style="list-style-type: none"> ■ AIT XD 0.17 תרע ■ JR XD 0.09 תרע ■ MAJOR XD 0.25 תרע ■ NER XD 0.31 תרע ■ THANA XD 0.07 תרע | <ul style="list-style-type: none"> ■ BBL XD 3.00 תרע ■ PSL XD 0.25 תרע ■ TISCO XD 7.75 תרע ■ TISCO-P XD 7.75 תרע |
| 24 | 25 | 26 | 27 | 28 |
| <ul style="list-style-type: none"> ■ CH XD 0.06 תרע ■ CIMBT XD 0.0115 תרע | <ul style="list-style-type: none"> ■ BGC XD 0.12 תרע ■ FPI XD 0.08 תרע ■ III XD 0.40 תרע ■ SMART XD 0.0365 תרע ■ UBA XD 0.0459 תרע ■ WFX XD 0.21 תרע | <ul style="list-style-type: none"> ■ EASTW XD 0.09 תרע ■ GUNKUL XD 0.06 תרע ■ KCC XD 0.0212 תרע ■ SKR XD 0.08 תרע | <ul style="list-style-type: none"> ■ AAI XD 0.20 תרע ■ AUCT XD 0.305 תרע ■ HTECH XD 0.04 תרע ■ JDF XD 0.02 תרע ■ KKP XD 1.50 תרע ■ MAKRO XD 0.33 תרע ■ MINT XD 0.25 תרע ■ MTC XD 0.95 תרע ■ NSL XD 0.30 תרע ■ PDJ XD 0.011111 תרע ■ PDJ XD 0.10 תרע ■ PDJ XD 10:1 ■ POLY XD 0.08 תרע ■ QH XD 0.10 תרע ■ RBF XD 0.10 תרע ■ SAK XD 0.137 תרע ■ SAMCO XD 0.10 תרע ■ SFLEX XD 0.03 תרע ■ SGC XD 0.11 תרע ■ SRICHA XD 0.20 תרע ■ SUN XD 0.10 תרע ■ TKC XD 0.40 תרע ■ TM XD 0.05 תרע ■ TPCH XD 0.183 תרע ■ WHAUP XD 0.10 תרע ■ KKP XW 12:1 ■ KKP XW 12:1 | <ul style="list-style-type: none"> ■ ALUCON XD 10.00 תרע ■ ASW XD 0.5226 תרע ■ AYUD XD 0.26 תרע ■ CEYE XD 0.15 תרע ■ CHG XD 0.075 תרע ■ DTCENT XD 0.002222222222 תרע ■ DTCENT XD 25:1 ■ DTCL XD 0.35 תרע ■ IHL XD 0.10 תרע ■ MENA XD 0.03 תרע ■ MFC XD 1.50 תרע ■ NEW XD 4.00 תרע ■ NRF XD 0.03 תרע ■ PCSGH XD 0.20 תרע ■ PREB XD 0.50 תרע ■ RSP XD 0.21 תרע ■ SCG XD 0.05 תרע ■ SO XD 0.20 תרע ■ TPBI XD 0.20 תרע ■ TWPC XD 0.2158 תרע ■ CIG XR 2:1 @ 0.50 תרע ■ CIG XW 6:1 ■ K XW 6:1 ■ PROS XW 2:1 ■ SKY XR 20:1 @ 13.00 תרע ■ TMC XW 3:1 @ 0.05 תרע |