

Investment Strategy

- **สรุปภาพรวมตลาด:**
- **S&P 500** ปิด -0.6% ท่ามกลางฤดูกาลรายได้ผสมผสานกับข้อมูลเศรษฐกิจที่อ่อนแอ โดยบริษัทยักษ์ใหญ่อย่าง Tesla และ AT&T รายงานงบ 1Q23 ออกมาต่ำกว่าคาด ขณะเดียวกันตัวเลขยอดขายบ้านมือสองในมี.ค. ที่ลดลง -2.4% MoM และดัชนีภาคการผลิตใน เม.ย. จากเฟดพิลาเดลเฟียที่ต่ำสุดในรอบเกือบ 3 ปี ต่างบ่งชี้แนวโน้มเศรษฐกิจที่อ่อนแอลงมากขึ้น
- **ราคาน้ำมัน WTI** ร่วงลง -2.46% สู่ระดับ 78.87 \$/bbl ต่ำสุดในรอบ 2 สัปดาห์ จากความกังวลเศรษฐกิจถดถอยและรายงานสต็อกน้ำมันเบนซินของ EIA สัปดาห์ที่ผ่านมาพุ่งขึ้น 1.3 ล้านบาร์เรล ส่วนทางตลาดคาดว่าจะลดลง 1.6 ล้านบาร์เรล ด้านราคาทองคำ +0.46% รับอานิสงส์ดอลลาร์อ่อนบาทแรงกลับเข้าซื้อใช้ถือเป็นสินทรัพย์ปลอดภัย
- **ตลาดหุ้นไทย**วันนี้เราคาดว่ามีความ Technical rebound ได้สั้นๆ หลังโดนแรงขายจากกลุ่มแบงก์-พลังงาน-โรงไฟฟ้า เมื่อวานจากความกังวลตั้งสำรอง STARK ของ KBANK SCB, ราคาน้ำมันดิบปรับตัวลดลงแรงกดดันกลุ่มพลังงานต้นน้ำ-โรงกลั่น และการหารือลดค่า Ft กดดันกลุ่มโรงไฟฟ้า SPP อย่างไรก็ตามภาพใหญ่ของเศรษฐกิจยังคงกดดันหลังรายงานตัวเลข US Initial Jobless claims ออกมาสูงกว่าคาดเล็กน้อย (245,000) และ ดัชนีภาคการผลิตของ FED สาขา Philadelphia แยกกว่าคาด (-31.3) สิ่งที่เราจับตามองในวันนี้น่าจะเป็นกลุ่มแบงก์ 1Q23 ที่จะทยอยประกาศออกมาโดยภาพรวมถือว่าทำได้ดีกว่าที่เราและตลาดคาด กลยุทธ์การลงทุนวันนี้ยังคงแนะนำ Trading หุ้นที่ปรับตัวลงมาเยอะ, Earnings, Outlook ดี อาทิ กลุ่มแบงก์ตัวอื่นๆที่ไม่ได้รับผลกระทบจากการตั้งสำรองเพิ่มเติมของ STARK อาทิ KKP หลังภาพคุณภาพสินทรัพย์กลุ่มแบงก์อื่นๆยังคงอยู่ในเกณฑ์ดี, รายได้ดอกเบี้ยและรายได้ที่ไม่ใช่ดอกเบี้ยเติบโต หุ้นโรงพยาบาลที่ได้ประโยชน์จากเข้ามาของนท.จีน จากการทำ IVF, กระแสตอบรับและรายได้ที่เริ่มรับรู้จากโรงพยาบาล Koon, กำไรที่ยังไม่ได้รับรู้จากการถือหุ้น KLINIQ และราคาตกลงมาแรงในช่วงที่ผ่านมาอย่าง EKH สำหรับนักลงทุนที่รับความเสี่ยงได้สูงและแนะนำ Trading SNNP โดย ตลาดยังคงมองว่ากำไร 1Q23 จะทำจุดสูงสุดใหม่จากทั้งยอดขาย, GPM สินค้าใหม่และเดิม โรงงานการผลิตใหม่เป็นไปตามแผนและราคาหุ้นถูกขายลงมาหลดแนวรับทางจิตวิทยา 25.00 บาท/หุ้น สำหรับนักลงทุนที่รับความเสี่ยงได้ต่ำแนะนำถือเงินสดรอจังหวะซื้อ ณ บริเวณ 1550 / 1520 ตามลำดับ

Fundamental Stock

- **BBL:** รายงานกำไรสุทธิ 1Q23 ที่ 1.01 หมื่นล้านบาท (+42% yoy, +34% qoq) สูงกว่าตลาดคาด 11% ด้าน NIM หดตัว qoq ตามคาด อย่างไรก็ตาม เราคิดว่า NIM จะขยายตัวต่อเนื่องใน 2Q-4Q23F แนะนำซื้อ ราคาเป้าหมาย 193 บาท และเป็น Top pick ในกลุ่มธนาคาร
- **CBG:** เราประมาณการกำไรสุทธิใน 1Q23 มีแนวโน้มทำ New Low ในรอบ 4 ปี กำไรสุทธิฟื้นตัวช้ากว่าประมาณการเดิมของเรา คงคำแนะนำขาย ด้วยราคาเป้าหมายที่ต่ำกว่า 68.75 บาท
- **GFPT:** GFPT น่าจะมีกำไรก่อนตัวใน 1Q23 เพราะต้นทุนอาหารสัตว์สูงขึ้น ผลกำไรใน 2Q23 น่าจะเติบโตจากยอดส่งออกที่เพิ่มขึ้นตามฤดูกาล แต่ GPM น่าจะยังอยู่ภายใต้แรงกดดันเพราะราคาอาหารสัตว์แพง เรายังแนะนำ "ถือ" GFPT และปรับราคาเป้าหมายลงเป็น 12 บาท
- **KTB:** กำไรสุทธิ 1.01 หมื่นล้านบาท (+15% yoy, +24% qoq) ใน 1Q23 สูงกว่า Bloomberg consensus 15% KTB มีรายได้สูงขึ้นทั้งจากรายได้ดอกเบี้ยสุทธิและรายได้ที่มีใช้ดอกเบี้ย ยังแนะนำ "ซื้อ" KTB ที่ราคาเป้าหมาย 18.80 บาท
- **M:** คาดว่ากำไร 1Q23F เติบโต 9% yoy แม้อยอดขาย +15% แต่มีแรงกดดันต้นทุนอาหาร, ค่าแรง และค่าไฟฟ้าที่เพิ่มสูงขึ้น กำไรใน 1Q23 คาดต่ำสุดในปี FY23 ส่วน 2Q23 เป็นช่วงไฮ-ซีซั่น แนะนำ "ซื้อ" แต่การปรับลดประมาณการ EPS ของ consensus อาจกดดันราคาหุ้นในระยะสั้น

CGS-CIMB : ตัวเลขทางเศรษฐกิจที่ควรติดตาม

- 23 เม.ย. : ไทยประกาศตัวเลข Customs Exports YoY เดือน มี.ค. จากเดือนก่อนหน้าที่ -4.7%
- 26 เม.ย. : สหรัฐประกาศตัวเลข Wholesale Inventories MoM เดือน มี.ค.
- 27 เม.ย. : สหรัฐประกาศตัวเลข GDP Annualized QoQ ไตรมาส1/23 จากไตรมาสก่อนหน้าที่ 2.6%
- 27 เม.ย. : สหรัฐประกาศตัวเลข Personal Consumption ไตรมาส1/23 จากไตรมาสก่อนหน้าที่ 1.0%
- 27 เม.ย. : สหรัฐประกาศตัวเลข Pending Home Sales MoM เดือน มี.ค. จากเดือนก่อนหน้าที่ 0.8%
- 28 เม.ย. : สหรัฐประกาศตัวเลข Personal Income เดือน มี.ค. จากเดือนก่อนหน้าที่ 0.3%
- 28 เม.ย. : สหรัฐประกาศตัวเลข Personal Spending เดือน มี.ค. จากเดือนก่อนหน้าที่ 0.2%
- 30 เม.ย. : จีนประกาศตัวเลข Manufacturing PMI เดือน เม.ย. จากเดือนก่อนหน้าที่ 51.9

Market Summary

Market Data	Close	Chg	Chg (%)
SET Index	1,565.10	-15.63	-0.99%
High	1,582.30	1.57	0.10%
Low	1,562.11	-18.62	-1.18%
SET 50 Index	943.50	-10.30	-1.08%
SET 100 Index	2,111.77	-22.92	-1.07%
MAI Index	524.42	-11.26	-2.10%
Volume (m share)	14,094.56		
Value (Btmn)	57,260.07		
P/E (x)	18.74		
DOW JONES	33,786.62	-110.39	-0.33%
NASDAQ	12,059.56	-97.67	-0.80%
FTSE100	7,902.61	3.84	0.05%
JAPAN	28,657.57	50.81	0.18%
HONG KONG	20,396.97	29.21	0.14%
KOREA	2,563.11	-11.97	-0.46%
SINGAPORE	3,313.41	-10.64	-0.32%
MALAYSIA	1,422.11	-2.96	-0.21%
CHINA	3,367.03	-3.10	-0.09%
PHILIPPINES	6,520.44	74.09	1.15%
VIETNAM	1,049.25	0.27	0.03%
INDONESIA	6,821.81	0.00	0.00%
INDIA	59,632.35	64.55	0.11%
SET Daily Trading (THB m)	Buy	Sell	Net
Local Institutions	3,797.20	5,178.15	-1,380.95
Proprietary Trading	3,555.80	3,649.98	-94.18
Foreign Investors	31,053.80	31,792.22	-738.42
Local Individuals	18,853.28	16,639.72	2,213.56
Bond Trading - Net (THB m)	Short-term (TTM<1Y)	Long-term (TTM>1Y)	Total
Asset Mgmt. Companies	24,936.46	450.65	25,387.11
Domestic Companies	808.05	-502.00	306.05
Foreign Companies	33.46	-1,859.63	-1,826.17
Total Trading Value	49,239.05	15,303.06	64,542.11
Fixed Income	Close	Chg	Chg (%)
U.S. Bond Yield - 10Y (%)	3.53	-0.04	-1.12%
Commodities			
WTI Crude (Nymex) (US\$/bbl)	77.29	-1.87	-2.36%
Brent Crude (US\$/bbl)	81.10	-2.02	-2.43%
Singapore GRM (US\$/bbl)	2.35	-0.15	-6.00%
Newcastle Coal Spot (US\$/ton)	191.75	-0.75	-0.39%
Gold Spot (Comex) (US\$/oz)	2007.60	12.40	0.62%
Baltic Dry Index	1432.00	60.00	4.37%
CURRENCY			
USD/THB	34.31	-0.11	-0.32%
USD/JPY	134.21	-0.46	-0.34%
EUR/USD	1.10	0.00	0.09%

Source : Aspen, Bloomberg, ThaiBMA, Datastream

Technical Pick

SET Index : ปิดที่ 1,565.10 จุด ลดลง 15.63 จุด มูลค่าการซื้อขาย 57,260 ล้านบาท ตลาดหุ้นไทยเมื่อวานปรับตัวลดลงเกิดสัญญาณขายทางเทคนิคต่อเนื่องลงไปทดสอบแนวรับที่ 1560 หลังจากปรับตัวลดลงต่ำกว่า 1585 และ 1560 ลงไป แต่เราแนะนำให้ใช้เป็นจังหวะในการเข้าซื้อ

CENTEL

แนวรับ : 55.00 และ 54.00
แนวต้าน : 57.50 และ 59.00
STOP LOSS ถ้าราคาหุ้นปิดต่ำกว่า 53.00

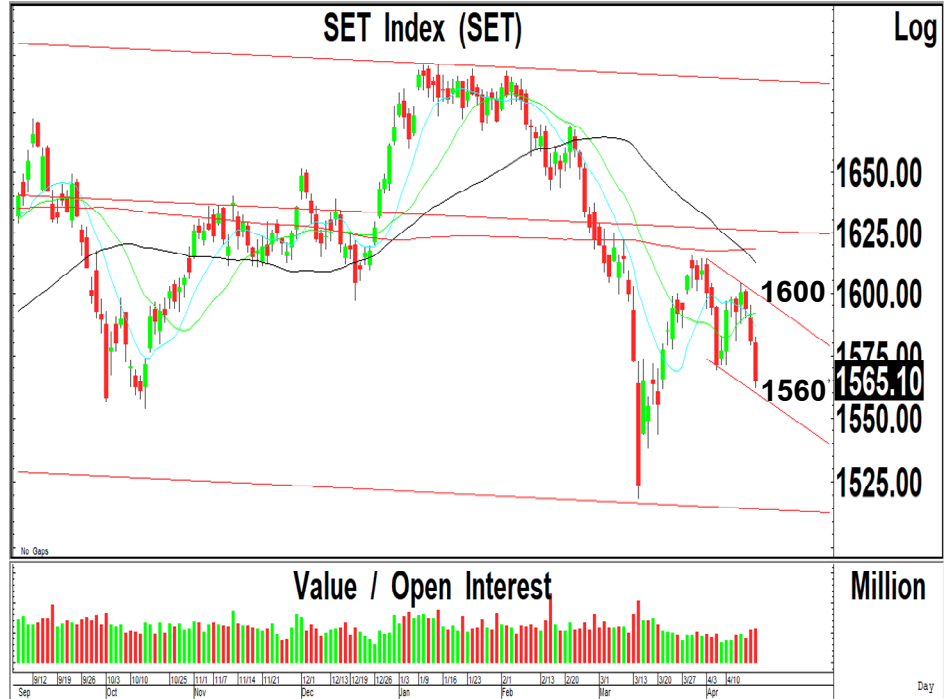
AP

แนวรับ : 12.40 และ 12.20
แนวต้าน : 12.80 และ 13.20
STOP LOSS ถ้าราคาหุ้นปิดต่ำกว่า 12.00

Technical highlights

SET Index : แนวโน้มขึ้นทดสอบ 1618 และ 1625 แนวรับสำคัญ 1560

ทิศทางตลาด : SET Index ปิดที่ 1,565.10 จุด ลดลง 15.63 จุด มูลค่าการซื้อขาย 57,260 ล้านบาท ตลาดหุ้นไทยเมื่อวานปรับตัวลดลงเกิดสัญญาณขายทางเทคนิคต่อเนื่องลงไปทดสอบแนวรับที่ 1560 หลังจากปรับตัวลดลงต่ำกว่า 1585 และ 1560 ลงไป แต่เราแนะนำให้ใช้เป็นจังหวะในการเข้าซื้อ



Daily: ปรับตัวลดลงเกิดสัญญาณขายทางเทคนิคต่อเนื่องหลังจากปรับตัวเพิ่มขึ้นไปทดสอบแนวต้าน 1600 ก่อนที่จะปรับตัวลดลงต่อเนื่องหลุดแนวรับที่ 1585 และ 1570 ลงไป พร้อมด้วยมูลค่าการซื้อขายที่เพิ่มสูงขึ้น แต่เราคาดว่า การปรับตัวลดลงไปทดสอบแนวรับที่ 1570 หรือ 1560 ควรใช้เป็นจังหวะในการเข้าซื้อ เนื่องจากแนวโน้มหลักยังมีโอกาสปรับตัวเพิ่มขึ้นไปเคลื่อนไหวเหนือระดับ 1600 โดยมีแนวต้านถัดไปที่ 1618 และ 1625 เป็นจังหวะขายทำกำไร

กลยุทธ์: SET Index ถูกขายต่อเนื่องหลุดแนวรับที่ 1570 ลงไป ทดสอบแนวรับที่ 1560 แต่เราแนะนำให้ใช้เป็นจังหวะในการเข้าซื้อ เพื่อคาดหวังการปรับตัวเพิ่มขึ้นไปทดสอบแนวต้านที่ 1600 ถ้าทะลุผ่านขึ้นไปได้ จะมีแนวต้านถัดไปที่ 1618 และ 1625 เป็นจังหวะขายทำกำไร

Most Active Value:		แนวรับ	แนวต้าน
KBANK	แนวรับสำคัญ 126 แนวต้าน 130 และ 135	126 / 125	130 / 135
KTB	แนวต้านสำคัญ 17.70 ถ้าทะลุผ่านขึ้นไปได้ แนวต้านถัดไป 18.50 และ 19.00	17.30 / 17.00	17.70 / 18.00
SCB	แนวรับ 99.00 ถ้าหลุดแนวรับถัดไป 96.00 แนวต้าน 102 และ 104	99.00 / 96.00	102 / 104
BDMS	แนวรับ 29.50 แนวต้าน 30.50	29.50 / 29.00	30.00 / 30.50
PTTEP	แนวโน้มลงทดสอบ 150 แนวต้านสำคัญ 160	154 / 150	156 / 158
BBL	แนวโน้มขึ้นทดสอบ 162 และ 165 แนวรับสำคัญ 155	158 / 157	162 / 165
AOT	แนวต้าน 73.00 ถ้าทะลุผ่านขึ้นไปได้ แนวต้านถัดไป 75.00 แนวรับ 71.00	71.00 / 70.00	73.00 / 75.00
TISCO	แนวรับ 99.00 ถ้าหลุดแนวรับถัดไป 96.50 แนวต้าน 103	99.00 / 96.50	102 / 103
GULF	สัญญาณขาย แนวโน้มลงทดสอบ 50.00 และ 49.00 แนวต้าน 52.50	50.00 / 49.00	52.00 / 52.50
CBG	ซื้อที่แนวรับ 75.00 และ 74.00 แนวต้าน 80.00	75.00 / 74.00	79.00 / 80.00

Central Plaza Hotel (CENTEL TB; THB 55.00) – ซื้อ

- แนวรับ : 55.00 และ 54.00
- แนวต้าน : 57.50 และ 59.00
- ราคาหุ้นปรับตัวเพิ่มขึ้นเกิดสัญญาณฟื้นตัวทางเทคนิค พร้อมด้วยปริมาณการซื้อขายที่เพิ่มขึ้นต่อเนื่อง หลังจากปรับตัวลดลงไปทดสอบแนวรับของกรอบแนวโน้มขาขึ้น ทำให้แนวโน้มหลักยังมีโอกาสปรับตัวเพิ่มขึ้นต่อเนื่อง
- MACD ปรับตัวลดลงต่ำกว่าเส้นค่าเฉลี่ยทดสอบระดับ 0 เครื่องมือทางเทคนิคชี้วัดแนวโน้มลงเคลื่อนไหวเหนือแนวโน้มขึ้น RSI ปรับตัวเพิ่มขึ้นทดสอบระดับ 50
- แนะนำซื้อ CENTEL โดยมีแนวรับที่ 55.00 และ 54.00 เพื่อคาดหวังการปรับตัวเพิ่มขึ้นไปทดสอบแนวต้านที่ 57.50 และ 59.00 เป็นจุดขายทำกำไร
- STOP LOSS ถ้าราคาหุ้นปิดต่ำกว่า 53.00



AP (Thailand) (AP TB; THB 12.40) – ซื้อ

- แนวรับ : 12.40 และ 12.20
- แนวต้าน : 12.80 และ 13.20
- ราคาหุ้นปรับตัวเพิ่มขึ้นเกิดสัญญาณฟื้นตัวทางเทคนิค พร้อมด้วยปริมาณการซื้อขายที่เพิ่มขึ้นต่อเนื่อง หลังจากปรับตัวลดลงไปทดสอบฐานเหนือแนวรับของกรอบแนวโน้มขาขึ้น ทำให้แนวโน้มหลักยังมีโอกาสปรับตัวเพิ่มขึ้นต่อเนื่อง
- MACD ปรับตัวเพิ่มขึ้นเหนือเส้นค่าเฉลี่ยในแดนบวก เครื่องมือทางเทคนิคชี้วัดแนวโน้มขึ้นเคลื่อนไหวเหนือแนวโน้มลง RSI ปรับตัวเพิ่มขึ้นเข้าใกล้ระดับ 60
- แนะนำซื้อ AP โดยมีแนวรับที่ 12.40 และ 12.20 เพื่อคาดหวังการปรับตัวเพิ่มขึ้นไปทดสอบแนวต้านที่ 12.80 และ 13.20 เป็นจุดขายทำกำไร
- STOP LOSS ถ้าราคาหุ้นปิดต่ำกว่า 12.00



Trading Pick Follow up:

		แนวรับ	แนวต้าน
DOHOME	แนวโน้มขึ้นทดสอบ 14.80 และ 15.20 แนวรับสำคัญ 13.20	13.80 / 13.60	14.80 / 15.20
NCAP	แนวโน้มขึ้นทดสอบ 4.40 และ 4.70 แนวรับสำคัญ 3.88	3.98 / 3.88	4.40 / 4.70
CPALL	แนวโน้มขึ้นทดสอบ 66.00 และ 67.00 แนวรับสำคัญ 62.00	63.75 / 63.50	66.00 / 67.00
PJW	STOP LOSS หลังจากปรับตัวลดลงต่ำกว่า 4.48 ลงไป แนวรับถัดไป 4.30	4.30 / 4.20	4.48 / 4.54
KAMART	แนวโน้มขึ้นทดสอบ 9.50 และ 9.80 แนวรับสำคัญ 8.45	8.65 / 8.45	9.50 / 9.80
TMI	แนวโน้มขึ้นทดสอบ 2.40 และ 2.50 แนวรับสำคัญ 2.08	2.16 / 2.08	2.40 / 2.50
MASTER	STOP LOSS หลังจากปรับตัวลดลงต่ำกว่า 86.00 ลงไป แนวรับถัดไป 82.00 และ 80.00	82.00 / 80.00	84.00 / 85.00
RSP	แนวโน้มขึ้นทดสอบ 3.30 และ 3.40 แนวรับสำคัญ 2.90	2.98 / 2.90	3.30 / 3.40

Thailand Derivative Market

SET50 Index Futures

S50M23:943.80 ปรับตัวลดลงเกิดสัญญาณขายทางเทคนิคหลุดแนวรับสำคัญที่ 952 ลงไปเคลื่อนไหวต่ำกว่าเส้นค่าเฉลี่ย 200 ชั่วโมง ก่อนที่จะปรับตัวลดลงไปทดสอบแนวรับของกรอบแนวโน้มขาลงที่ 938-940 ซึ่งเราแนะนำให้กลับเข้าไป Open Long เพื่อคาดการณ์ฟื้นตัวเหนือแนวรับสำคัญกลับขึ้นไป โดยมีแนวต้านที่ 952 ถ้าทะลุผ่านขึ้นไปได้ จะมีแนวต้านถัดไปที่ 965-968

แนวรับ : 940 และ 938

แนวต้าน : 950 และ 952

คำแนะนำ: เราแนะนำให้ Open Long ใน S50M23 ที่แนวรับ 944 และ 940 เพื่อคาดการณ์การปรับตัวเพิ่มขึ้นไปทดสอบแนวต้านที่ 952 และ 965

STOP LOSS สถานะ Long ถ้า S50M23 ปรับตัวลดลงต่ำกว่า 937



Thailand Derivative Market

Spot Gold:2003 ราคาทองคำปรับตัวเพิ่มขึ้นไปทดสอบแนวต้านที่ 2010 หลังจากถูกขายทำกำไรลงไปทดสอบแนวรับที่ 1980 แต่เรายังคาดว่า แนวโน้มในระยะสั้นมีความเสี่ยงในการปรับตัวลงไปทดสอบแนวรับที่ 1970-1980 ถ้าหลุดจะมีโอกาสปรับตัวลงต่อเนื่องไปทดสอบแนวรับถัดไปที่ 1900 โดยมีแนวต้านสำคัญที่ 2030 ในขณะที่ค่าเงินบาทปรับตัวลดลงหลังจากทดสอบแนวต้านที่ 34.50 และมีแนวรับถัดไปที่ 34.00

แนวรับ : 2000 และ 1970

แนวต้าน : 2030 และ 2040

คำแนะนำ: เราแนะนำให้ Open Short ใน GOM23 ที่แนวต้าน 2030 เพื่อคาดหวังการปรับตัวลงไปทดสอบแนวรับที่ 2000 และ 1970

STOP LOSS สถานะ Short ถ้า GOM23 ปรับตัวเพิ่มขึ้นเหนือ 2040

GF10M23 แนวรับ 32600 และมีแนวต้าน 33000

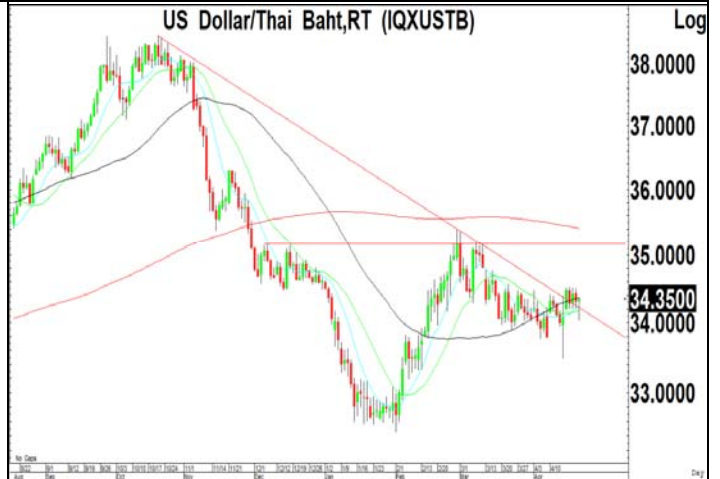
10 Baht Gold Futures Cont. OI (GF10_COI)



Gold Spot Price,RT (IQXGL)



US Dollar/Thai Baht,RT (IQXUSTB)



Thailand Derivative Market

PTTEPM23

ราคาหุ้นปรับตัวลดลงเกิดสัญญาณขายทางเทคนิคที่แนวต้านของกรอบแนวโน้มขาลงที่ 160-162 ซึ่งเราแนะนำให้ใช้เป็นจังหวะขายทำกำไรสถานะ Long เพื่อ Open Short ก่อนที่จะปรับตัวลงไปทดสอบแนวรับที่ 154 และ 150 ทำให้แนวโน้มของราคาหุ้นยังมีความเสี่ยงในการปรับตัวลงไปทดสอบแนวรับที่ 150

แนวรับ : 154 และ 150

แนวต้าน : 156 และ 158

คำแนะนำ: เราแนะนำให้ Open Short ใน PTTEPM23 ที่แนวต้าน 156 เพื่อคาดหวังการปรับตัวลงไปทดสอบแนวรับที่ 150

STOP LOSS สถานะ Short ถ้า PTTEPM23 ปรับตัวเพิ่มขึ้นเหนือ 160



KBANKM23

ราคาหุ้นปรับตัวลดลงเกิดสัญญาณขายทางเทคนิคลงไปทดสอบแนวรับของกรอบแนวโน้มขาลงที่บริเวณ 128 ซึ่งเราคาดว่า แนวโน้มของราคาหุ้นน่าจะมีความผันผวนกลับขึ้นไป โดยมีแนวต้านที่ 130 ถ้าทะลุผ่านขึ้นไปได้ จะมีแนวต้านถัดไปที่ 135 และ 140 ในขณะที่การปรับตัวลดลงต่ำกว่า 126 จะมีแนวรับถัดไปที่ 122

แนวรับ : 126 และ 125

แนวต้าน : 132 และ 135

คำแนะนำ: เราแนะนำให้ Open Long ใน KBANKM23 ที่แนวรับ 126 เพื่อคาดหวังการปรับตัวเพิ่มขึ้นไปทดสอบแนวต้านที่ 132 และ 135

STOP LOSS สถานะ Long ถ้า KBANKM23 ปรับตัวลดลงต่ำกว่า 125



KTBM23

ราคาหุ้นปรับตัวเพิ่มขึ้นเกิดสัญญาณฟื้นตัวทางเทคนิคไปทดสอบแนวต้านสำคัญที่ 17.60-17.70 ถ้าสามารถทะลุผ่านขึ้นไปได้ จะมีโอกาสปรับตัวเพิ่มขึ้นไปทดสอบแนวต้านถัดไปที่ 19.00 ในขณะที่การปรับตัวลดลงต่ำกว่า 17.00 ลงไปจะมีโอกาสปรับตัวลงไปทดสอบแนวรับที่ 16.40

แนวรับ : 17.30 และ 17.00

แนวต้าน : 17.70 และ 18.30

คำแนะนำ: เราแนะนำให้ Open Long ใน KTBM23 ถ้าปรับตัวเพิ่มขึ้นทะลุผ่าน 17.70 ขึ้นไป เพื่อคาดหวังการปรับตัวเพิ่มขึ้นไปทดสอบแนวต้านที่ 18.30 และ 19.00

STOP LOSS สถานะ Long ถ้า KTBM23 ปรับตัวลดลงต่ำกว่า 17.30



ข่าวเด่นรอบวัน

STARK	<p>KBANK แจงวันนี้ หวั่นตั้งสำรองเพิ่ม</p> <p>KBANK แจงวันนี้ กรณีความกังวล STARK เบี้ยวหนี้ หลังกรรมการ STARK ลาออก และล่าสุดตั้งงบประกาศงบปี 2565 เป็นช่วงพฤษภาคม-มิถุนายน ผู้สอบบัญชีชี้ความผิดปกติ STARK จากระยะเวลาชำระหนี้เจ้าหนี้การค้าที่สูงถึง 310 วัน ไม่สามารถให้บผ่านง่ายๆ –ทันหุ้น</p>
TOP	<p>TOP ค่ากัลดไม่มาก Q2 จะกำไรสต็อก</p> <p>TOP ชี้ดีมานด์น้ำมันไตรมาส 1 ฟิ้นตัว ทั้งน้ำมันดีเซล อากาศยาน หลังการท่องเที่ยวฟื้น ส่วนไตรมาส 2 ความกังวลจากเศรษฐกิจโลกอาจกดดันดีมานด์ แต่ค่ากัลดจะไม่มาก เพราะผู้ผลิตมีแนวโน้มลดค่าพรีเมียม และมีโอกาสกำไรสต็อกน้ำมัน พร้อมเดินหน้าโครงการ CPF ตามแผนปัจจุบันการก่อสร้างคืบหน้าแล้วกว่า 90% –ทันหุ้น</p>
BTS	<p>BTS รับได้สูญ 300 ล้าน เคลียร์เหตุลงทุน STARK</p> <p>BTS แจงชัดๆ เหตุเข้าลงทุน STARK พิจารณาพื้นฐานรอบคอบ ก่อนควักเงิน 300 ล้านบาท ซื้อ 100 ล้านหุ้น ต้นทุนเฉลี่ย 3 บาท ซึ่งเป็นการเข้าในราคาที่ต่ำกว่ามูลค่าแท้จริงขณะนั้น รับได้หากสูญ ระบุไม่มีนัยสำคัญมากนัก และไม่มี การนำไปบันทึกขาดทุน เพราะอยู่ในส่วนของส่วนทุน ชุมผลงานปีนี้จะกลับมาโตแรง –ทันหุ้น</p>
HUMAN	<p>HUMAN ติดโผหุ้นงบ Q1 ดี รายได้โตรุกลูกค้าองค์กร</p> <p>HUMAN ตอกย้ำสถานะเป็นผู้นำ HR เอเชีย มั่นใจผลงานปีนี้เติบโตดี ความต้องการโซลูชัน HR ยังดีต่อเนื่อง ทั้งลูกค้ารายใหญ่และรายเล็ก ระบุ Workplaze จะเป็นโซลูชันชั้นนำระดับโลก มองปีนี้รายได้โต 30% เชื่อปีหน้าผลงานโตก้าวกระโดด เจาะตลาดฟิลิปปินส์เพิ่ม –ทันหุ้น</p>
TOA	<p>TOA ยันไม่เกี่ยว STARK TLI หุ่นใหญ่กระทบน้อย</p> <p>TOA ออกโรงแจงยันไม่เกี่ยวข้อง STARK ทั้งด้านการลงทุน การถือหุ้นและการร่วมบริหาร ส่วนกรรมการบางคนเข้าไปเป็นผู้บริหารนั้นเป็นการลงทุนส่วนตัวไม่เกี่ยวข้องกับบริษัท หลังมีข่าว STARK มีความเสี่ยงจะผิดนัดชำระหนี้กับ 2 แบงก์ใหญ่ KBANK และ SCB –ทันหุ้น</p>
STPI	<p>STPI จัดหนัก 600 เมก ประเดิมไฟฟ้าลลาว</p> <p>STPI หุ่ 1.53 พันล้านบาท ร่วมลงทุนโรงไฟฟ้าพลังงานลมในลาว ขนาดกำลังผลิต 600 เมกะวัตต์ แดกไลน์ธุรกิจ-อพพรานไทยเงิน เริ่มผลิตปี 2568 พร้อมวางหมากปีนี้รายได้เหนือ 3 พันล้านบาท เดินหน้าสอยโครงการใหม่ต่อเนื่อง อพ Backlog เพิ่ม จากเดิมราว 4.3 พันล้านบาท กินยาวไปอีก 3 ปี –ทันหุ้น</p>
HL	<p>HL สงกรานต์ดีดีโควิดพรีป ยอดขายวิตามิน-ATK สนั่น</p> <p>HL หลังสงกรานต์ตัวเลขผู้ป่วยโควิดพุ่ง หนุนยอดขายวิตามิน-ชุดตรวจ ATK ทะยาน ด้านผู้บริหาร "รัชพล ชลวัฒน์สกุล" เดินเกมผุดสาขาไทยเงิน คาดครึ่งปีแรก 2566 เปิดสาขาเพิ่มไม่น้อยกว่า 7 สาขา จากทั้งปี 2566 ตั้งเป้าเปิด 14 สาขา เน้นเจาะตลาดแมส ส่งแบรนด์ Pharmax - iCare อพยอด –ทันหุ้น</p>

ข่าวเด่นรอบวัน

THANA	THANA ปรับกลยุทธ์ขายบ้าน แבק๊ล็อกเจียด 200 ล้านบาท. THANA เดินหน้าเปิด 2 โครงการใหม่ มูลค่า 1.9 พันล้านบาท เจาะกลุ่มที่อยู่อาศัยต่ำกว่า 5 ล้านบาท ซีดีมานด์สั้น บิ๊กบอส "สุทธิรักษ์ เสถียรภาพยุทธ์" อวดยอดรอโอนเจียด 200 ล้านบาท เดินหน้าผ่นิกพาร์ทเนอร์พัฒนาโครงการแนวสูง - ทันหุ้น
TPCH	TPCH รุกไฟฟ้าชยะจอร์รับปันผลพ.ค.นี้ บอส TPCH "กนกทิพย์ จันทรพลังศรี" ประกาศลุยขยายธุรกิจพลังงานทดแทนในต่างประเทศ เตรียม COD โรงไฟฟ้าประชารัฐชีวมวล แม่ลาน ภายในไตรมาส 2/2566 พร้อมเดินหน้าพัฒนาโครงการโรงไฟฟ้าประเภทเชื้อเพลิงชยะเพิ่ม หนุนผลงานปีนี้เติบโต ด้านผู้ถือหุ้นไฟเขียวปันผล 0.183 บาท วันที่ 18 พฤษภาคมนี้ - ทันหุ้น
FTE	FTE ไตรมาส 1 เด่น เจาะลูกค้าโรงงานเดิมแบก๊ล็อกเพิ่ม FTE ส่งซึกผลงานไตรมาส 1/2566 ฉลุย รับอานิสงส์เศรษฐกิจฟื้น ท่องเที่ยวบูม แยมอยู่ระหว่างเสนองานใหม่ราคา 600 ล้านบาท คาดได้งานใหม่เต็มพอร์ต 30-50% อวดแบก๊ล็อกจากเดิมมีอยู่ 500 ล้านบาท คาดรับปีนี้ 80% - ทันหุ้น
NER	'NER' ผุดโรงงานแห่งที่ 3 อัพผลิตเพิ่ม 172,800 ตัน NER ผุดโรงงานแห่งที่ 3 กำลังการผลิต 172,800 ตัน ใช้งบลงทุนประมาณ 700 ล้านบาท คาดสร้างเสร็จและเริ่มมีรายได้ในปี 2567 รองรับการขยายตลาดทั้งภายในประเทศและต่างประเทศ พร้อมตั้งเป้าเป็นผู้ผลิตยางธรรมชาติ อันดับ 1 ใน 5 ของประเทศไทย - ทันหุ้น
ILINK	ILINK รับอานิสงส์ขึ้นค่าไฟ ดันยอดสินค้ากลุ่มโซลาร์ฟุง ILINK รับอานิสงส์จูงขึ้นค่าไฟฟ้าช่วงพฤษภาคมนี้ หนุนยอดโปรดักต์กลุ่มโซลาร์ทะลักอ้อ พร้อมเดินหน้าชิงงานซับมารินต่อเนื่อง อัพแบก๊ล็อกเพิ่มจากเดิมราว 1.8 พันล้านบาท ทอยรับรื้อยาวปีหน้า ส่วนปี 2566 ดอกย่ำรายได้ตามฝัน 7.4 พันล้านบาท - ทันหุ้น
IHL	IHL ยานยนต์พื้นออเดอร์ไหลเข้าหนุนผลงานแรง IHL ยานยนต์พื้น ยัมรับออเดอร์ใหม่ค่าย "Subaru" หลังเปิดตัวรถยนต์รุ่นพิเศษ "FORESTER GT" และเตรียมพร้อมรับรื้อรายได้ธุรกิจฟอกหนังรองเท้าเพิ่มมากขึ้นตามจำนวนลูกค้า มั่นใจผลงานปี 2566 เติบโต -10% จากปี 2565 ที่มีรายได้อยู่ที่ 2,070.96 ล้านบาท - ทันหุ้น
COM7	COM7 ท่องเที่ยวดันโค้งแรก สมาร์ทโฟนอภัยอดขายเด่น COM7 มั่นใจรายได้โค้งแรกมาตามเป้า หนุนจากยอดขายอุปกรณ์เสริม, สมาร์ทโฟนในพื้นที่ท่องเที่ยวเติบโตโดดเด่น มั่นใจรายได้รวมทั้งปี 2566 โต 15-20% YoY ย้ำเดินหน้าขยาย 200 สาขาครอบคลุมทั่วประเทศ เพิ่มโอกาสเข้าถึงลูกค้าทุกช่องทางทั้งหน้าร้าน และออนไลน์ ปลื้มกลยุทธ์อัดโปรโมชันเสริมทั้งประกันเครื่อง และสินเชื่อสร้างความแตกต่าง ดึงดูดลูกค้าต่อเนื่อง - ทันหุ้น

NVDR Trading

ประจำวันที่ 20 เมษายน 2566

NVDR TOP Value			
Top 25 NVDR Net Buy		Top 25 NVDR Net Sell	
1. KTB	1,053,429,320	1. KBANK	-1,476,819,621
2. SCB	570,826,029	2. EA	-178,595,399
3. WHA	215,734,150	3. DELTA	-158,220,830
4. BBL	204,706,252	4. CPALL	-132,683,441
5. GULF	131,258,025	5. PTT	-129,780,578
6. JMT	129,938,130	6. SCC	-118,278,883
7. BH	106,353,200	7. IVL	-115,131,981
8. BCH	98,378,990	8. TISCO	-109,067,029
9. BTS	91,576,004	9. COM7	-103,574,781
10. TOP	91,021,530	10. BDMS	-100,383,106
11. CBG	66,869,335	11. OR	-90,189,304
12. AP	57,847,228	12. PTTEP	-87,399,762
13. CPN	52,717,520	13. GPSC	-71,023,875
14. ADVANC	33,988,400	14. TRUE	-67,937,744
15. YONG	30,395,042	15. PTTGC	-64,636,184
16. KLINIQ	29,768,775	16. MASTER	-50,630,723
17. SAWAD	29,462,725	17. BGRIM	-49,774,220
18. AMATA	26,931,712	18. BANPU	-47,313,490
19. JMART	25,597,509	19. GLOBAL	-46,607,280
20. CRC	24,584,562	20. HMPRO	-44,717,222
21. GUNKUL	23,609,282	21. HANA	-44,187,773
22. SICT	22,671,820	22. BCP	-43,483,781
23. TLI	22,370,127	23. ESSO	-38,824,393
24. BCPG	21,222,328	24. STA	-35,205,690
25. KKP	18,921,375	25. CENTEL	-33,072,491

NVDR TOP Volume			
Top 25 NVDR Net Buy		Top 25 NVDR Net Sell	
1. KTB	59,805,730	1. TTB	-19,669,591
2. WHA	49,342,501	2. KBANK	-11,641,783
3. BTS	11,968,827	3. IRPC	-8,900,234
4. YONG	8,364,500	4. TRUE	-8,539,535
5. NEWS	8,156,000	5. BANPU	-4,968,660
6. BWG	7,903,300	6. RABBIT	-4,966,500
7. SUPER	6,835,681	7. CHG	-4,750,500
8. GUNKUL	5,894,535	8. ESSO	-4,509,098
9. SCB	5,733,031	9. PTT	-4,232,931
10. AQ	5,074,000	10. TPIPL	-4,208,100
11. AP	4,666,560	11. OR	-4,123,667
12. BCH	4,609,900	12. COM7	-3,677,225
13. TGE	4,003,600	13. AWC	-3,560,050
14. GTV	3,612,900	14. IVL	-3,498,587
15. VGI	3,375,200	15. BDMS	-3,423,518
16. JMT	3,334,935	16. STGT	-3,339,142
17. GULF	2,539,700	17. HMPRO	-3,284,395
18. WAVE	2,430,900	18. PSG	-3,043,000
19. SIRI	2,278,200	19. GLOBAL	-2,723,900
20. SICT	2,204,700	20. NER	-2,570,100
21. SHR	2,079,112	21. EA	-2,441,641
22. BCPG	2,063,526	22. CPALL	-2,081,016
23. TOP	1,874,681	23. SPRC	-2,011,766
24. TLI	1,755,349	24. TRC	-1,972,100
25. B	1,738,200	25. PDJ	-1,919,800

ยอดสะสม 5 วันย้อนหลัง 12 เมษายน - 20 เมษายน 2566

NVDR TOP Value			
Top 25 NVDR Net Buy		Top 25 NVDR Net Sell	
1. KTB	865,318,485	1. KBANK	-3,438,652,499
2. BH	441,126,309	2. TISCO	-675,071,635
3. WHA	386,246,206	3. EA	-566,590,380
4. BCH	372,225,501	4. DELTA	-558,222,306
5. SAWAD	286,199,003	5. TU	-497,637,415
6. CPN	231,442,056	6. CPALL	-395,532,918
7. OR	229,484,151	7. PTT	-382,253,573
8. JMT	228,062,423	8. IVL	-333,117,607
9. CRC	227,615,894	9. COM7	-311,698,213
10. BTS	193,121,237	10. SCB	-287,154,171
11. BDMS	184,901,227	11. TRUE	-231,095,663
12. ADVANC	165,731,500	12. PTTEP	-230,241,551
13. LH	157,629,723	13. JMART	-230,225,129
14. AMATA	150,136,027	14. HANA	-226,647,511
15. AH	149,610,198	15. BCP	-175,802,043
16. AP	133,549,338	16. SCC	-174,099,856
17. GULF	122,130,476	17. THG	-170,520,206
18. MTC	114,747,501	18. BANPU	-168,523,441
19. RCL	91,379,034	19. INTUCH	-159,818,988
20. BCPG	90,451,466	20. GLOBAL	-158,386,690
21. KLINIQ	75,471,430	21. GPSC	-144,018,406
22. TOP	74,436,399	22. PTTGC	-133,304,604
23. YONG	68,135,484	23. SPALI	-124,144,253
24. VGI	67,724,349	24. PR9	-120,933,770
25. BEM	64,082,565	25. RATCH	-120,819,993

NVDR TOP Volume			
Top 25 NVDR Net Buy		Top 25 NVDR Net Sell	
1. GTV	194,383,000	1. NEWS	-66,438,200
2. WHA	87,630,584	2. TTB	-54,025,019
3. KTB	48,804,483	3. IRPC	-43,586,968
4. SIRI	30,414,417	4. TU	-36,345,806
5. BTS	25,242,246	5. TRUE	-28,719,784
6. PSG	20,346,244	6. KBANK	-26,304,736
7. YONG	19,865,950	7. TRC	-19,885,300
8. BCH	17,334,557	8. BANPU	-17,397,459
9. VGI	16,902,000	9. PTT	-12,324,465
10. LH	15,883,015	10. COM7	-11,186,334
11. AP	10,829,960	11. JMART	-11,002,691
12. OR	10,372,523	12. IVL	-9,924,054
13. GRAND	9,771,800	13. GLOBAL	-9,085,900
14. BCPG	8,734,366	14. BWG	-8,644,100
15. TMI	8,469,499	15. ERW	-7,875,033
16. GUNKUL	7,352,924	16. SHR	-7,683,980
17. BEM	7,096,742	17. EA	-7,659,660
18. AMATA	6,464,860	18. ESSO	-7,143,652
19. QH	6,037,900	19. TISCO	-6,713,962
20. BDMS	5,990,547	20. TPIPL	-6,607,280
21. JMT	5,632,937	21. PR9	-6,396,200
22. MENA	5,498,200	22. ETC	-6,364,200
23. ARIP	5,395,600	23. CPALL	-6,214,688
24. GLORY	5,207,200	24. RABBIT	-5,875,500
25. CRC	5,112,137	25. BCP	-5,667,199

ข้อมูลแบบรายงานการเปลี่ยนแปลงการถือหลักทรัพย์ของผู้บริหาร (แบบ 59) Change by Management

Date of report 20 April, 2023 Source : กลต. (SEC)

ชื่อบริษัท	ชื่อผู้บริหาร	วิธีการได้มา/จำหน่าย	ประเภทหลักทรัพย์	วันที่ได้มา/จำหน่าย	จำนวน	ราคา
CPR	นาย ทศพล วณิชชิตะกุล	ซื้อ	หุ้นสามัญ	19/04/2566	50,000	5.45
PLE	นาย เสวก ศรีสุชาติ	ซื้อ	หุ้นสามัญ	18/04/2566	200,000	0.61
QTC	นาย พูลพิพัฒน์ ดันธนสิน	ซื้อ	หุ้นสามัญ	19/04/2566	100,000	4.64
RS	นาย สุรัชย์ เขษรโชติศักดิ์	ซื้อ	หุ้นสามัญ	19/04/2566	365,000	14.94
STC	นาย สุรสิทธิ์ ชัยตระกูลทอง	ซื้อ	หุ้นสามัญ	19/04/2566	10,000	0.78
TMT	นาย คมสัน ธรรมสารสมมติ	ซื้อ	หุ้นสามัญ	19/04/2566	10,000	7.67
TSTE	นาย ประภาส ชุตินวาทพันธ์	ซื้อ	หุ้นสามัญ	19/04/2566	5,000	8.40
UTP	นาย มงคล มังกรกนก	ซื้อ	หุ้นสามัญ	19/04/2566	50,500	12.80
STC	นาย สุรสิทธิ์ ชัยตระกูลทอง	ขาย	หุ้นสามัญ	19/04/2566	25,000	0.78

ข้อมูลการขายชอร์ต

20-Apr-2566

หลักทรัพย์	ปริมาณหุ้นที่ขายชอร์ต (หุ้น)	มูลค่าการขายชอร์ต (บาท)	%ปริมาณการขายชอร์ต	%มูลค่าการขายชอร์ต
1 DCC	2985200	6,772,284.00	48.15	48.08
2 JUBILE	14500	356,700.00	43.28	43.22
3 ASP	664900	1,853,856.00	42.19	42.17
4 VIBHA	380900	1,008,008.00	37.08	37.16
5 PTT	11350400	351,506,475.00	35.81	35.98
6 EPG	204200	1,634,045.00	31.1	31.16
7 AYUD	2300	89,700.00	27.38	27.36
8 BCP	1110500	34,002,725.00	26.6	26.75
9 TPIPP	386800	1,291,912.00	24.86	24.93
10 GPSC-R	1009800	64,856,950.00	24.14	24.21
11 STEC	831700	10,249,580.00	23.73	23.78
12 BAY	65900	1,949,325.00	23.3	23.23
13 RATCH-R	626600	24,085,475.00	23.03	23.07
14 SNC	145600	1,980,160.00	22.46	22.47
15 THANI	1174700	4,343,878.00	22.05	22.04
16 MAJOR	250200	4,125,620.00	20.97	21.04
17 RATCH	569100	21,872,800.00	20.92	20.95
18 UVAN	28800	211,680.00	20.21	20.23
19 TU	4682600	65,091,090.00	19.79	19.81
20 SGP	84500	738,935.00	19.72	19.74
21 BTS	6260800	48,212,105.00	19.45	19.58
22 DOHOME	607500	8,415,760.00	19.2	19.24
23 MEGA-R	531100	22,765,400.00	19.01	19.1
24 SCCC-R	31200	4,091,100.00	19.02	19.03
25 XO	41600	498,100.00	18.75	18.77
26 KTC-R	605400	32,707,775.00	18.52	18.54
27 IVL	3589400	119,136,375.00	18.12	18.24
28 AAV	3900900	10,578,552.00	17.49	17.55
29 IRPC	8860200	21,114,906.00	17.19	17.23
30 CKP-R	1112300	4,478,912.00	17.15	17.15
31 EA-R	2015600	147,380,175.00	17.08	17.11
32 PSH	126500	1,568,600.00	16.95	16.95
33 EPG-R	111100	883,860.00	16.92	16.85
34 SGP-R	72300	630,810.00	16.87	16.85
35 AH	283200	9,166,850.00	16.68	16.74
36 BJC	459000	17,556,750.00	16.56	16.56
37 CPALL	1807600	115,403,900.00	16.5	16.51
38 IRPC-R	8479100	20,174,632.00	16.45	16.46
39 CPF	1078300	22,428,020.00	16.3	16.33
40 BDMS	9293900	272,578,650.00	16.24	16.27
41 TIPH-R	108500	4,393,775.00	16.08	16.16
42 SCC-R	285100	87,703,200.00	15.52	15.55
43 CBG-R	2129400	166,666,675.00	15.22	15.2
44 OR	5832300	127,971,840.00	15.08	15.09
45 CRC	861000	37,699,275.00	15	15

หลักทรัพย์	ปริมาณหุ้นที่ขายชอร์ต (หุ้น)	มูลค่าการขายชอร์ต (บาท)	%ปริมาณการขายชอร์ต	%มูลค่าการขายชอร์ต
46 BGRIM	1123000	43,314,025.00	14.86	14.94
47 BJC-R	413900	15,832,875.00	14.94	14.93
48 BYD	597700	4,999,610.00	14.89	14.89
49 CENTEL	454100	24,838,125.00	14.89	14.87
50 STA-R	991400	20,977,820.00	14.42	14.44
51 ITD	587500	931,224.00	14.34	14.37
52 COM7	1538500	43,318,300.00	14.36	14.34
53 BAM	1112600	14,906,700.00	14.2	14.28
54 IVL-R	2816500	93,304,175.00	14.22	14.28
55 SPALI	541700	12,287,300.00	13.95	13.95
56 SCC	255400	78,584,100.00	13.91	13.94
57 S	945400	1,595,883.00	13.72	13.84
58 TTA-R	237300	1,870,380.00	13.54	13.62
59 PTL-R	97800	1,633,410.00	13.49	13.57
60 KCE	808400	34,813,150.00	13.61	13.55
61 TTA	234500	1,844,715.00	13.38	13.43
62 TKS	328100	3,442,950.00	13.29	13.34
63 TCAP	335000	14,408,750.00	13.23	13.2
64 SYNEX-R	41900	573,830.00	13.1	13.12
65 BH	254400	61,107,300.00	13.03	13.02
66 PR9-R	365400	7,050,320.00	12.7	12.71
67 BEM-R	2101600	18,833,210.00	12.63	12.66
68 AOT-R	2182500	157,800,600.00	12.44	12.43
69 SAMART-R	146000	599,534.00	12.41	12.39
70 ADVANC	580200	122,201,200.00	12.37	12.38
71 DCC-R	758500	1,727,666.00	12.23	12.27
72 THG-R	91600	6,139,175.00	12.25	12.22
73 CPN-R	788100	54,735,800.00	12.16	12.19
74 BEM	2019900	18,073,615.00	12.14	12.15
75 FORTH	203700	6,332,925.00	11.97	12.1
76 CHG-R	4881200	17,504,212.00	12.06	12.04
77 SJWD	143900	2,722,660.00	11.9	11.91
78 MINT	1934100	60,533,075.00	11.84	11.82
79 BCPG	643900	6,624,200.00	11.82	11.81
80 SYNEX	37500	513,750.00	11.73	11.74
81 BANPU	6263700	60,144,735.00	11.57	11.62
82 CKP	747200	3,011,308.00	11.52	11.53
83 GLOBAL	1752600	30,136,150.00	11.45	11.5
84 TPIPL-R	1543000	2,368,023.00	11.18	11.21
85 BTG	378300	9,797,700.00	10.97	11.2
86 LH	1620300	15,832,185.00	11.17	11.18
87 DOHOME-R	352600	4,881,080.00	11.14	11.16
88 JAS	1433400	2,853,916.00	11.1	11.11
89 SUPER	5208400	3,304,091.00	11.14	11.1
90 KCE-R	650800	28,224,950.00	10.96	10.99

หมายเหตุ :- %ปริมาณและมูลค่าการขายชอร์ต เปรียบเทียบกับปริมาณและมูลค่าการซื้อขายแบบ AOM

- " -R " ข้อมูลธุรกรรมขายชอร์ตในเอ็นวีซีอาร์

Source:SETSMART

SET50 Index Futures - Trading Volume

20 April 2023

Volume, OI: Contracts

	Foreign Investor		Local Institutions		Local Investor		Total	
	Volume	%	Volume	%	Volume	%	Volume	OI
Long	90,905	34.95%	42,409	16.30%	126,789	48.75%		
Short	100,021	38.45%	52,003	19.99%	108,079	41.55%		
Net	-9,116	-	-9,594	-	18,710	-	260,103	476,224

21 March 2023 - 20 April 2023 (1 Month)

Volume, OI: Contracts

	Foreign Investor		Local Institutions		Local Investor		Total	
	Volume	%	Volume	%	Volume	%	Volume	OI
Long	2,242,436	46.74%	766,367	15.97%	1,789,013	37.29%		
Short	2,172,776	45.29%	781,698	16.29%	1,843,342	38.42%		
Net	69,660	-	-15,331	-	-54,329	-	4,797,816	476,224

3 January 2023 - 20 April 2023 (YTD)

	Foreign Investor		Local Institutions		Local Investor		Total	
	Volume	%	Volume	%	Volume	%	Volume	OI
Long	6,742,463	38.99%	2,854,074	16.51%	7,694,307	44.50%		
Short	6,890,632	39.85%	2,811,970	16.26%	7,588,242	43.89%		
Net	-148,169	-	42,104	-	106,065	-	17,290,844	476,224

Source: SETSMART

Rights & Benefits

April

Monday		Tuesday		Wednesday		Thursday		Friday	
03-Apr		04-Apr		05-Apr		06-Apr		07-Apr	
NDX01-XD@0 VL-W1-XE 1:1@0.5	THCOM-XD@0.5	DCC-XD@0.011	SCGP-XD@0.35	GLORY-XD@0.06				CHEWA-XD@0.0183 SCC-XD@2	GPI-XD@0.04 SMPC-XD@0.4
10-Apr		11-Apr		12-Apr		13-Apr		14-Apr	
AIE-W2-XE 1:0.25@1 BANPU-XD@0.75 MINT-W8-XE 1:1@28 TVDH-XW 3:1	ATP30-XD@0.03 BPP-XD@0.3 QTC-XD@0.2	J-XD@0.03 JMT-XD@0.59 LHSC-XD@0.125	JMART-XD@0.66 KWC-XD@10 QHPF-XD@0.12	TTB-XD@0.053					
17-Apr		18-Apr		19-Apr		20-Apr		21-Apr	
GC-XD@0.15 S11-XD@0.1 TMT-XD@0.15	KBANK-XD@3.5 SCB-XD@5.19 UKEM-XD@0.015	KGI-XD@0.355 KTB-P-XD@0.8365 PIMO-W2-XE 1:1@1.75 RS-XD(SD)10:1 TCAP-P-XD@1.9 TOG-XD@0.43	KTB-XD@0.682 KTC-XD@1.15 RS-XD@0.01111 TCAP-XD@1.9 TIPCO-XD@0.7	FTE-XD@0.06 III-W1-XE 1:1.01007@5.94021 STA-XD@0.72 STGT-XD@0.25 TIDLOR-XD(SD)8:1 TPLAS-XD@0.1	HMPRO-XD@0.21 PJW-XD@0.05 STA-XD@0.28 TCC-W4-XE 1:1.10801@0.903 TIDLOR-XD@0.292 YUASA-XD@0.346	AIT-XD@0.17 MAJOR-XD@0.25 THANA-XD@0.07	JR-XD@0.09 NER-XD@0.31	BBL-XD@3 TISCO-XD@7.75	PSL-XD@0.25 TISCO-P-XD@7.75
24-Apr		25-Apr		26-Apr		27-Apr		28-Apr	
CH-XD@0.06 NUSA-W4-XE 1:1.135@0.881	CIMBT-XD@0.0115	AEOPTS-XD@2.95 FPI-XD@0.08 SMART-XD@0.0365 UBA-XD@0.0459	BGC-XD@0.12 III-XD@0.4 SNP-W2-XE 1:1@1 WFX-XD@0.21	EASTW-XD@0.09 KCC-XD@0.0212 SKR-XD@0.08	GUNKUL-XD@0.06 NEX-W2-XE 1:1.56@1	AAI-XD@0.2 HTECH-XD@0.04 KKP-XW 12:1 KKP-XW 12:1 MINT-XD@0.25 NSL-XD@0.3 PDJ-XD@0.01111 POLY-XD@0.08 RBF-XD@0.1 SAMCO-XD@0.1 SGC-XD@0.11 SUN-XD@0.1 TM-XD@0.05 WHAUP-XD@0.1	AUCT-XD@0.305 JDF-XD@0.02 KKP-XD@1.5 MAKRO-XD@0.33 MTC-XD@0.95 PDJ-XD@0.1 PDJ-XD(SD)10:1 QH-XD@0.1 SAK-XD@0.137 SFLEX-XD@0.03 SRICHA-XD@0.2 TKC-XD@0.4 TPCH-XD@0.183	ALUCON-XD@10 AYUD-XD@0.26 CHG-XD@0.075 CIG-XW 6:1 DTCENT-XD@0.00222 IHL-XD@0.1 MENA-XD@0.03 NEW-XD@4 NRF-W1-XE 1:1@10 PREB-XD@0.5 RSP-XD@0.21 SKY-XR 20:1@13 TMC-XW 3:1 TWPC-XD@0.2158	ASW-XD@0.5226 CEYE-XD@0.15 CIG-XR 2:1@0.5 DTCENT-XD(SD)25:1 DTCI-XD@0.35 K-XW 6:1 MFC-XD@1.5 NRF-XD@0.03 PCSGH-XD@0.2 PROS-XW 2:1 SCG-XD@0.05 SO-XD@0.2 TPBI-XD@0.2

Remark 'ND - No Dividend, XD - Cash Dividend, XD(ST) - Stock Dividend, XR - Rights for Common, XV - Rights for Warrant, XT - Rights for Transferable Subscription Right, XN - Capital Return, XB - Pre-empive = Pre-empive Rights

SOURCES: Stock Exchange of Thailand (SET)

Rights & Benefits

May

Monday	Tuesday	Wednesday	Thursday	Friday					
01-May	02-May	03-May	04-May	05-May					
	AHC-XD@1.18 AMARC-XD@0.08 BAM-XD@0.55 CHOTI-XD@8.5 CPANEL-XD@0.17 DMT-XD@0.38 HTC-XD@0.97 INET-XW 5:1 INET-XD@0.01 LHFG-XD@0.4 MFEC-XD@0.4 MODERN-XD@0.06 MOSHI-XD(SD)10:1 PIMO-XD@0.042 PR9-XD@0.29 SAWAD-XD@1.8 SCAP-XD@0.8 SORKON-XD@0.1 THP-XD@1.75	AMARC-XD@0.02 B-XR 1:6@0.06 BIS-XD@0.0625 CPALL-XD@0.75 DMT-XD@0.12 ESSO-XD@0.3 INET-XD@0.1061 L&E-XD@0.061 LPH-XD@0.1 MGT-XD@0.08 MOSH-XD@0.1 NETBAY-XD@0.8162 PORT-W2-XE 1:1@3 PRAKIT-XD@1 SC-XD@0.17 SNMP-XD@0.23 SVI-XD@0.26	ACG-XD@0.0133 AMATA-XD@0.4 APCO-XD@0.155 BE8-XD(SD)10:1 BJC-XD@0.65 BRI-XD@0.721 CKP-XD@0.085 CPR-XD@0.089 D-XD(SD)7.5:1 EKH-XD@0.32 IL-XD@0.4 KISS-XD@0.08 KWM-XD@0.058 OCC-XD@0.05 PAF-XD@0.0102 PRM-XD@0.25 RICHY-XD(SD)32:1 S&J-XD@1.7 SABUY-XD@0.0255 SALEE-XD@0.07 SCN-XD@0.055 SICT-XD(SD)5:1 SM-XD@0.04 SPI-XD@0.6 SSP-XD(SD)10:1 SST-XD@0.03 SWC-XD@0.25 TNL-XD@0.2 TSR-XD@0.0111 WACOAL-XD@0.7	AKP-XD@0.025 AMATAV-XD@0.07 APP-XD@0.14 BE8-XD@0.005 BLA-XD@0.28 CML-XD@0.02 COLOR-XD@0.08 D-XD@0.00741 EKH-XD(SD)40:1 ICC-XD@1 KGEN-XR 5:1@1 KTMS-XD@0.0327 NYT-XD@0.22 OSP-XD@0.45 PPS-XD@0.01 RICHY-XD@0.00385 ROJNA-XD@0.3 SABINA-XD@0.59 SABUY-XD(SD)4.3442:1 SAUCE-XD@1.65 SIC-XD@0.0112 SINGER-XD@0.26 SMD-XD@0.5 SSF-XD@0.4814 SSP-XD@0.06111 STP-XD@0.25 TFG-XD@0.3 TPCS-XD@1 TSR-XD(SD)10:1 YGG-XD@0.067					
08-May	09-May	10-May	11-May	12-May					
ASIAN-XD@0.4 AURA-XD@0.08 CHAYO-XD(SD)50:1 CRC-XD@0.48 DEMCO-XW 5:1 DV8-XW 2:1 FLOYD-XD@0.00617 FNS-XD@0.2 HFT-XD@0.38 CHI-XD@0.6 P-XW 4:1 KLINQ-XD@0.5 MATI-XD@0.25 MITSIB-XD(SD)20:1 MK-XD@0.11 ORX-XD@0.57 PPM-XD@0.025 SELIC-XD(SD)30:1 SITHAI-XD@0.04 SSSC-XD@0.185 THREL-XD@0.07 TOA-XD@0.25 TRUBB-XD@0.12	AU-XD@0.15 CHAYO-XD@0.00111 CPF-XD@0.35 CSS-XD@0.05 DV8-XR 1:1@0.6 EFORL-W5-XE 1:1@1 FLOYD-XD(SD)9:1 GTB-XD@0.02 HUMAN-XD@0.12 IP-XD@0.18 KAMART-XD@0.08 LH-XD@0.35 MICRO-XD@0.036 MITSB-XD@0.0025 ONEE-XD@0.16 PCC-XD@0.14 SCM-XD@0.11 SELIC-XD@0.02217 SPAL-XD@0.75 TACC-XD@0.19 THREL-XD(SD)60:1 TPS-XD@0.1 VBHA-XD@0.055	AMR-XD@0.05 AWC-XD@0.032 BEK-XD@0.4 BEC-XD@0.16 EASON-XD@0.06 HPT-XD@0.0212 JUBILE-XD@0.35 LEO-XD@0.2 MOONG-XD@0.1 NOBLE-XD@0.2 PIN-XD@0.15 PRAPAT-XD@0.04 SAPPE-XD@1.65 TC-XD@0.5 TLI-XD@0.3 TPAC-XD@0.293 WP-XD@0.25	AP-XD@0.65 BAY-XD@0.45 BCH-XD@0.4 CSR-XD@1.11 FE-XD@3.5 ILM-XD@0.6 KUMWEL-XD@0.07 M-XD@0.9 NFC-XD@0.18 PF-XD@0.02 PL-XD@0.11 PROEN-XD@0.12 SMT-XD@0.06 TFMAMA-XD@2.74 TNPC-XD@0.02 WIK-XD@0.06	ALLA-XD@0.07 ASEFA-XD@0.18 ITEL-XD@0.0635 PB-XD@1.14 SIAM-XD@0.03 SPC-XD@1 TOPP-XD@3.82	ARROW-XD@0.25 LILINK-XD@0.2 MEB-XD@0.05 SDC-W1-XE 1:1@0.5 SMIT-XD@0.2 STI-XD@0.17	AKR-XW 5:1 MILL-XW 4:1 SENA-XD@0.07837 TMI-XW 2:1 TRU-XD@0.35 WHA-XD@0.1003	AKR-XD@0.045 PG-XD@0.2 TEAMG-XW 5:1 TMI-XD@0.015 TRU-XD(SD)10:1	BRR-XD@0.2 DOD-XR 17:1@4	CHARAN-XD@2 NNCL-XD@0.05
15-May	16-May	17-May	18-May	19-May					
		STOWER-W3-XE 1:1.1454@0.07		TENCENT80-XD@0					
22-May	23-May	24-May	25-May	26-May					
TSTH-XD@0.03									
29-May	30-May	31-May	01-Jun						
BE8-XW 20:1	CHAYO-W2-XE 1:1.099@9.317								

Remark : *ND - No Dividend, XD - Cash Dividend, XD(ST) - Stock Dividend, XR - Rights for Common, XW - Rights for Warrant, XT - Rights for Transferable Subscription Right, XN - Capital Return, XB - Pre-emptive = Pre-emptive Rights

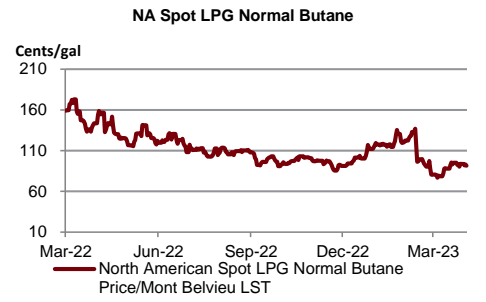
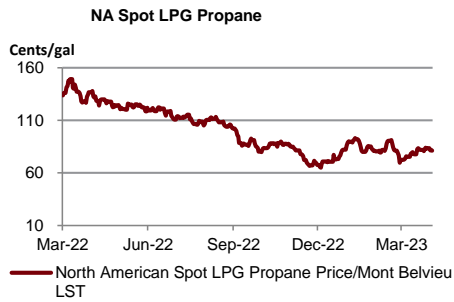
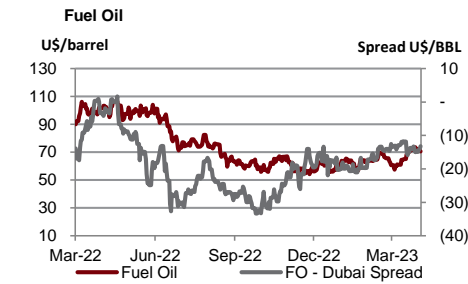
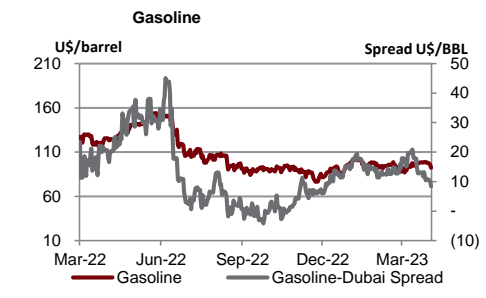
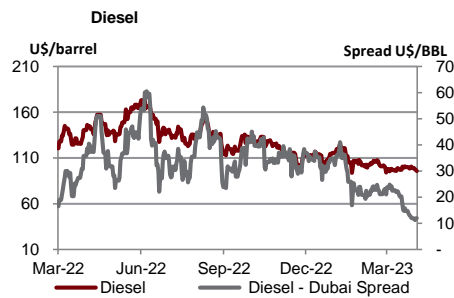
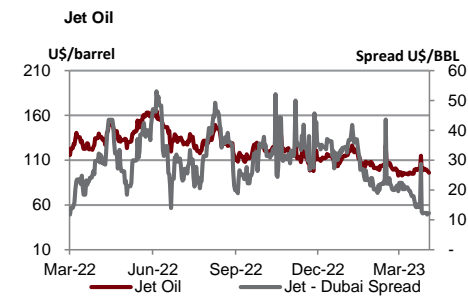
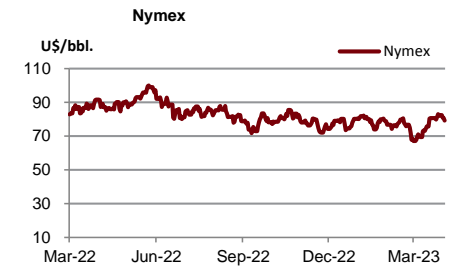
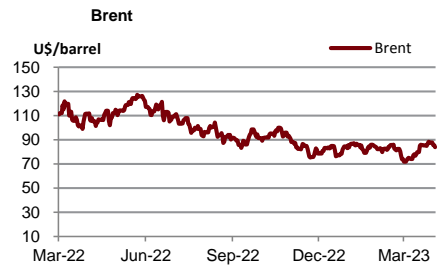
SOURCES: Stock Exchange of Thailand (SET)

Share Listing

April-2023

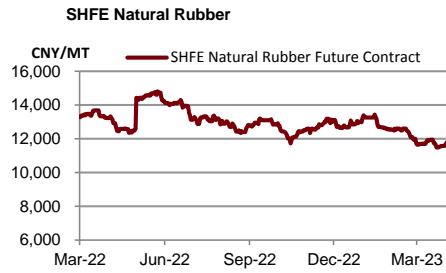
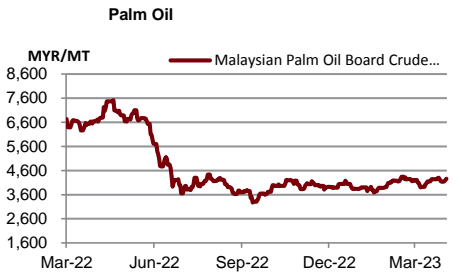
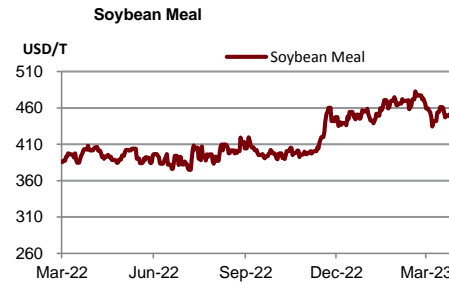
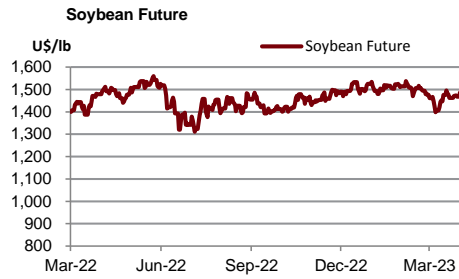
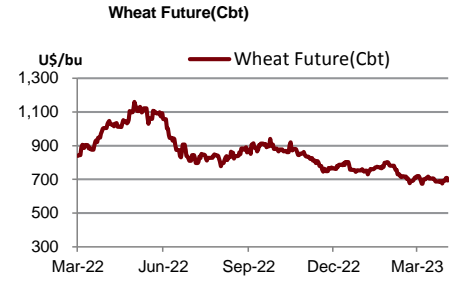
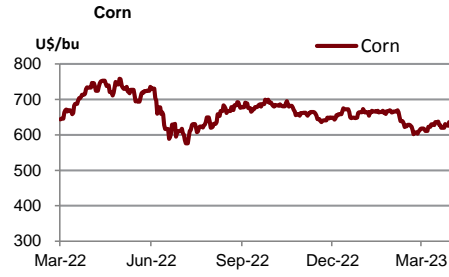
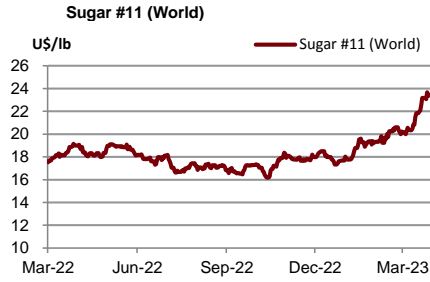
Monday	Tuesday	Wednesday	Thursday	Friday
03-Apr	04-Apr	05-Apr	06-Apr	07-Apr
Share Listing IRCP - 10.067 M Shares	Share Listing SDC - 15.873 M Shares UREKA - 10.683 M Shares	Share Listing ECF - 18,000 Shares SABUY - 135.692 M Shares UREKA - 5.341 M Shares	Chakri Memorial Day	Share Listing SIRI - 382.150 M Shares
10-Apr	11-Apr	12-Apr	13-Apr	14-Apr
Share Listing ICNI - 12.131 M Shares JKN - 7.610 M Shares JMART - 243,895 Shares JMT - 431,428 Shares SDC - 34.188 M Shares SINGER - 1.480 M Shares	Share Listing AIT - 100.248 M Shares INSET - 8.673 M Shares PLANET - 1.500 M Shares RABBIT - 1,262.527 M Shares TTB - 1.420 M Shares ZIGA - 31.066 M Shares	Share Listing SDC - 34.188 M Shares XPG - 6.661 M Shares	Songkran Festival	Songkran Festival
17-Apr	18-Apr	19-Apr	20-Apr	21-Apr
Share Listing JKN - 3.885 M Shares PPPM - 44.444 M Shares TPS - 18.198 M Shares	Share Listing BRI - 275,900 Shares		Share Listing SC - 3.289 M Shares	Share Listing JCK - 23.437 M Shares
24-Apr	25-Apr	26-Apr	27-Apr	28-Apr

	Units	20-Apr-23	(%)	WTD	(%)	MTD	(%)	QTD	(%)	YTD	(%)
Refinery & Oil											
Dubai	USD/barrel	82.14	-2.0%	84.42	-2.7%	85.36	10.1%	85.36	7.4%	80.54	-17.0%
Brent	USD/barrel	81.82	-2.3%	84.17	-3.2%	85.64	9.1%	85.64	5.3%	82.12	-17.8%
Nymex	USD/barrel	77.37	-2.4%	79.10	-3.3%	80.50	9.4%	80.50	5.4%	77.15	-6.4%
Jet Oil	USD/barrel	94.34	-1.8%	96.49	-5.8%	99.73	0.3%	99.73	-5.9%	104.87	-15.6%
Jet - Dubai Spread	USD/barrel	12.20	-0.6%	12.07	-22.8%	14.37	-34.6%	14.37	-45.7%	24.33	-10.5%
Diesel	USD/barrel	93.89	-1.9%	96.09	-3.4%	98.77	-1.4%	98.77	-6.7%	104.62	-18.5%
Diesel - Dubai Spread	USD/barrel	11.75	-1.7%	11.67	-8.0%	13.41	-40.8%	13.41	-49.1%	24.08	-23.2%
Gasoline	USD/barrel	89.28	-3.1%	93.39	-5.1%	96.79	3.5%	96.79	2.4%	94.91	-13.5%
Gasoline-Dubai Spread	USD/barrel	7.14	-14.8%	8.97	-22.5%	11.43	-28.6%	11.43	-23.7%	14.37	13.1%
Fuel Oil	USD/barrel	68.43	-3.0%	70.59	-2.6%	71.02	10.9%	71.02	13.5%	64.08	-18.4%
FO - Dubai Spread	USD/barrel	(13.71)	3.5%	(13.83)	-3.4%	(14.34)	6.5%	(14.34)	-15.3%	(16.46)	-10.8%
Natural Gas	USD/MMBtu	2.25	1.2%	2.26	7.0%	2.15	-15.0%	2.15	-23.1%	2.67	-40.7%
NA Spot LPG Propane	US cent/gal	79.80	-1.6%	81.47	-1.6%	82.42	3.6%	82.42	0.8%	81.86	-26.6%
NA Spot LPG Normal Butane	US cent/gal	90.30	-85.8%	92.07	-85.4%	93.07	-85.0%	93.07	-85.6%	104.59	-84.1%



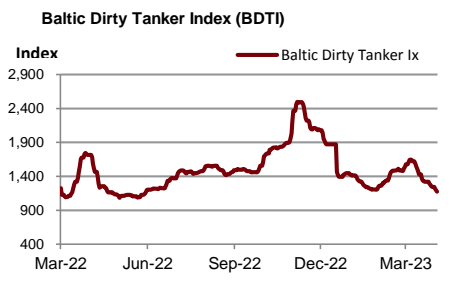
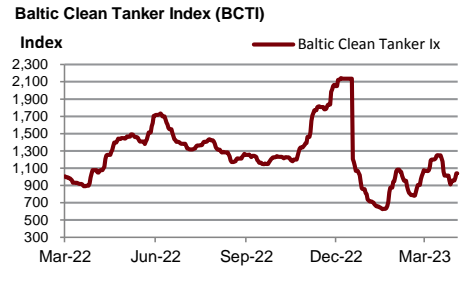
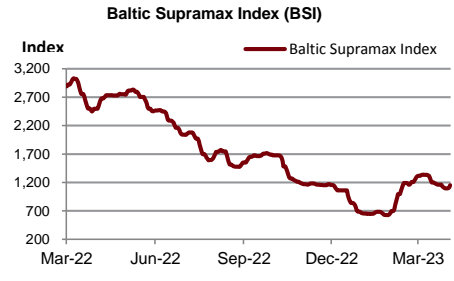
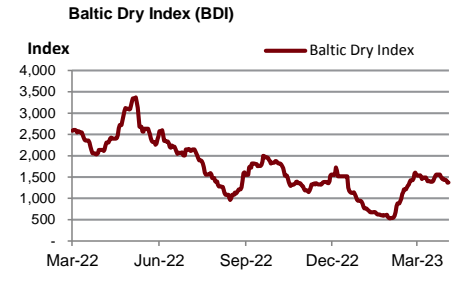
Source : Bloomberg

	Units	20-Apr-23	(%)	WTD	(%)	MTD	(%)	QTD	(%)	YTD	(%)
Soft Commodities											
Sugar #11 (World)	USd/lb.	24.74	3.7%	24	2.9%	23.31	14.0%	23.31	20.7%	20.00	13.6%
Corn	USd/bu.	626.00	-1.6%	637	1.3%	630.63	1.9%	630.63	-2.1%	641.88	-2.6%
Wheat Future(Cbt)	USd/bu.	680.00	-1.8%	697	1.6%	692.94	-1.4%	692.94	-6.4%	731.31	-16.6%
Soybean Future	USd/bu.	1,468.50	-0.7%	1,481	0.8%	1,475.00	0.5%	1,475.00	-1.2%	1,489.31	4.2%
Soybean Meal	USD/T.	448.70	-0.7%	456	0.0%	454.25	-1.7%	454.25	-1.1%	458.43	15.8%
Palm Oil	MYR/metric tonne	4,257.00	0.0%	4,208	-0.4%	4,225.00	2.0%	4,225.00	5.2%	4,055.39	-20.9%
SHFE Natural Rubber	CNY/MT	11,805.00	-0.3%	11,789	2.0%	11,682.90	-2.9%	11,682.90	-6.7%	12,360.10	-7.7%



Source : Bloomberg

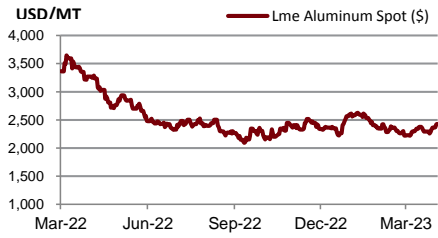
	Units	20-Apr-23	(%)	WTD	(%)	MTD	(%)	QTD	(%)	YTD	(%)
Shipping											
Baltic Dry Index (BDI)	USD	1,372.00	0.0%	1,384	-5.7%	1,454	3.1%	1,454	43.8%	1,076	-44.4%
Baltic Supramax Index (BSI)	USD	1,151.00	0.0%	1,121	0.7%	1,137	-9.5%	1,137	22.9%	956	-52.5%
Baltic Clean Tanker Index (BCTI)	USD	1,040.00	0.0%	1,023	8.7%	1,028	0.4%	1,028	11.9%	934	-24.1%
Baltic Dirty Tanker Index (BDTI)	USD	1,174.00	0.0%	1,197	-5.6%	1,273	-16.8%	1,273	-9.2%	1,384	-0.5%



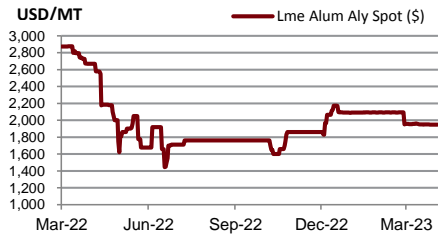
Source : Bloomberg

Metal	Units	20-Apr-23	(%)	WTD	(%)	MTD	(%)	QTD	(%)	YTD	(%)
Lme Aluminum Spot (\$)	USD/MT	2,408.50	-0.8%	2,406	4.2%	2,343	2.0%	2,343	-2.4%	2,392	-11.4%
Lme Alum Aly Spot (\$)	USD/MT	1,948.50	0.1%	1,947	-0.1%	1,949	-3.3%	1,949	-5.6%	2,047	-1.0%
Lme Nasaac Spot (\$)	USD/MT	2,499.50	0.2%	2,495	3.4%	2,416	4.9%	2,416	6.6%	2,291	-12.1%
Lme Copper Spot (\$)	USD/MT	8,865.25	-0.9%	8,945	-0.2%	8,908	0.6%	8,908	-0.4%	8,936	1.5%
Lme Lead Spot (\$)	USD/MT	2,184.00	0.3%	2,170	0.5%	2,147	1.5%	2,147	0.5%	2,138	-0.4%
Lme Nickel Spot (\$)	USD/MT	24,923.00	-2.0%	25,143	6.7%	23,836	2.4%	23,836	-8.2%	25,636	0.1%
Lme Tin Spot (\$)	USD/MT	27,120.00	-0.6%	27,522	13.5%	25,564	6.5%	25,564	-2.6%	26,148	-16.1%
Gold Spot \$/Oz	USD/t oz.	2,004.80	0.5%	2,001	-0.5%	2,007	4.8%	2,007	6.1%	1,912	6.1%
Thailand Gold Bar Buying Prices	THB/15.244 grams	32,400.00	0.6%	32,492	0.9%	32,326	4.1%	32,326	6.9%	30,609	2.8%
Thailand Gold Bar Selling Price	THB/15.244 grams	32,500.00	0.6%	32,592	0.9%	32,426	4.1%	32,426	6.9%	30,709	2.8%
Thailand Gold Ornament Buying Price	THB/15.16 grams	31,820.84	0.6%	31,904	0.9%	31,743	4.1%	31,743	6.9%	30,059	2.8%
Thailand Gold Ornament Selling Price	THB/15.16 grams	33,000.00	0.6%	33,092	0.9%	32,926	4.1%	32,926	6.8%	31,209	2.8%

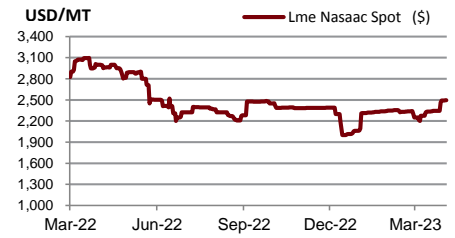
Lme Aluminum Spot (\$)



Lme Alum Aly Spot (\$)



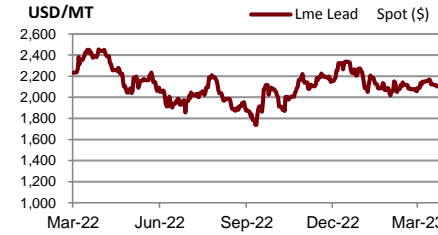
Lme Nasaac Spot (\$)



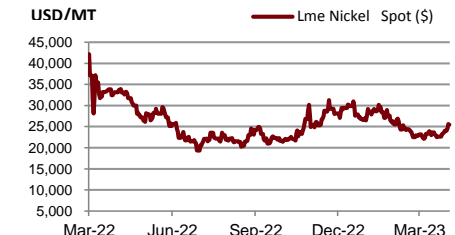
Lme Copper Spot (\$)



Lme Lead Spot (\$)



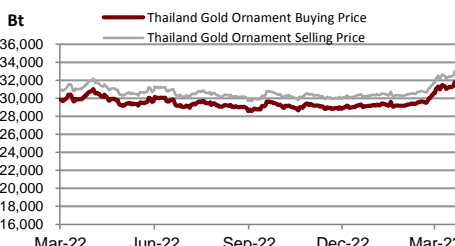
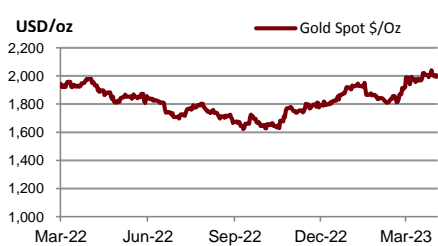
Lme Nickel Spot (\$)



Lme Tin Spot (\$)



Gold Spot \$/Oz



DISCLAIMER

การเสนอคำแนะนำ ข้อมูลบทวิเคราะห์ และการคาดการณ์ รวมทั้งการแสดงความคิดเห็นที่ปรากฏอยู่ในรายงานฉบับนี้ จัดทำขึ้นบนพื้นฐานของแหล่งข้อมูลที่ดีที่สุดที่ได้รับมา และพิจารณาเห็นว่าน่าเชื่อถือ แต่ทั้งนี้ทางบริษัทหลักทรัพย์ ซีจีเอส-ซีไอเอ็มบี (ประเทศไทย) จำกัด ไม่อาจรับรองความถูกต้องและความสมบูรณ์ของข้อมูลดังกล่าว ความเห็นที่แสดงไว้ในรายงานฉบับนี้ไม่ถือเป็นการเสนอแนะหรือการชี้ชวนให้ซื้อหรือขายหลักทรัพย์ การนำไปใช้ซึ่งข้อมูล บทวิเคราะห์และการคาดการณ์ทั้งหลายที่ปรากฏอยู่ในรายงานฉบับนี้เป็นกรณำไปใช้โดยให้ผู้ใช้ยอมรับความเสี่ยงและเป็นดุลยพินิจของผู้ใช้แต่ผู้เดียว

คำนิยามของ RECOMMENDATION (คำแนะนำการลงทุน)

คำแนะนำในหุ้น

ADD: ในกรณีผลตอบแทนของหุ้นที่คาดการณ์มากกว่า 10% ในช่วงเวลา 12 เดือนข้างหน้า

HOLD: ในกรณีผลตอบแทนของหุ้นที่คาดการณ์อยู่ระหว่าง 0% ถึง 10% ในช่วงเวลา 12 เดือนข้างหน้า

REDUCE: ในกรณีผลตอบแทนของหุ้นที่คาดการณ์น้อยกว่า 0% ในช่วงเวลา 12 เดือนข้างหน้า

คำแนะนำในภาคอุตสาหกรรม

OVERWEIGHT: ในกรณีที่บริษัทจำนวนมากในอุตสาหกรรมที่คาดการณ์ว่ามีผลตอบแทนมากกว่า 10% ในช่วงเวลา 12 เดือนข้างหน้า

NEUTRAL: ในกรณีที่บริษัทจำนวนมากในอุตสาหกรรมที่คาดการณ์ว่ามีผลตอบแทนอยู่ระหว่าง 0% ถึง 10% ในช่วงเวลา 12 เดือนข้างหน้า

UNDERWEIGHT: ในกรณีที่บริษัทจำนวนมากในอุตสาหกรรมที่คาดการณ์ว่ามีผลตอบแทนน้อยกว่า 0% ในช่วงเวลา 12 เดือนข้างหน้า

รายงานการประเมินการกำกับดูแลกิจการ (CGR)

การเปิดเผยผลการสำรวจของสมาคมส่งเสริมสถาบันกรรมการบริษัทไทย (IOD) ในเรื่องการกำกับดูแลกิจการ (Corporate Governance) นี้เป็นการดำเนินการตามนโยบายของสำนักงานคณะกรรมการกำกับหลักทรัพย์และตลาดหลักทรัพย์ โดยการสำรวจของ IOD เป็นการสำรวจและประเมินจากข้อมูลของบริษัทจดทะเบียนในตลาดหลักทรัพย์แห่งประเทศไทย และตลาดหลักทรัพย์ เอ็มเอไอ ที่มีการเปิดเผยต่อสาธารณะ และเป็นข้อมูลให้ผู้ลงทุนทั่วไปสามารถเข้าถึงได้ ดังนั้นผลสำรวจดังกล่าวจึงเป็นการนำเสนอในมุมมองของบุคคลภายนอก โดยไม่ได้เป็นการประเมินการปฏิบัติ และมีได้มีการไขข้อมูลภายในในการประเมิน

อนึ่ง ผลการสำรวจดังกล่าว เป็นผลการสำรวจ ณ วันที่ปรากฏในรายงานการกำกับดูแลกิจการบริษัทจดทะเบียนไทยเท่านั้น ดังนั้น ผลการสำรวจจึงอาจเปลี่ยนแปลงได้ภายหลังจากวันดังกล่าว ทั้งนี้ บริษัทหลักทรัพย์ ซีจีเอส-ซีไอเอ็มบี (ประเทศไทย) จำกัด มิได้ยืนยันหรือรับรองถึงความถูกต้องของผลสำรวจดังกล่าวแต่อย่างใด

ช่วงคะแนน	สัญลักษณ์	ความหมาย
90 – 100		ดีเลิศ
80 – 89		ดีมาก
70 - 79		ดี
60 – 69		ดีพอใช้
50 – 59		ผ่าน
ต่ำกว่า 50	No logo given	N/A

จะทำการเผยแพร่รายชื่อเฉพาะบริษัทที่ได้คะแนนอยู่ในระดับ “ดี” ขึ้นไป ซึ่งมี 3 กลุ่มคือ “ดี” “ดีมาก” และ “ดีเลิศ” โดยประกาศรายชื่อบริษัทในแต่ละกลุ่มเรียงตามลำดับตัวอักษรชื่อย่อบริษัทในภาษาอังกฤษ

รายงานการประเมินการกำกับดูแลกิจการ (CGR) โดยสมาคมส่งเสริมสถาบันกรรมการบริษัทไทย 2565



AAV	ADVANC	AF	AH	AIRA	AJ	AKP	AKR	ALLA	ALT	AMA	AMARIN
AMATA	AMATAV	ANAN	AOT	AP	APURE	ARIP	ASP	ASW	AUCT	AWC	AYUD
BAFS	BAM	BANPU	BAY	BBIK	BBL	BCP	BCPG	BDMS	BEM	BEYOND	BGC
BGRIM	BIZ	BKI	BOL	BPP	BRR	BTS	BTW	BWG	CENTEL	CFRESH	CGH
CHEWA	CHO	CIMBT	CK	CKP	CM	CNT	COLOR	COM7	COMAN	COTTO	CPALL
CPF	CPI	CPN	CRC	CSS	DDD	DELTA	DEMCO	DOHOME	DRT	DTAC	DUSIT
EA	EASTW	ECF	ECL	EE	EGCO	EPG	ETC	ETE	FN	FNS	FPI
FPT	FSMART	FVC	GC	GEL	GFPT	GGC	GLAND	GLOBAL	GPI	GPSC	GRAMMY
GULF	GUNKUL	HANA	HARN	HENG	HMPRO	ICC	ICHI	III	ILINK	ILM	IND
INTUCH	IP	IRC	IRPC	ITEL	IVL	JTS	JWD	K	KBANK	KCE	KEX
KGI	KKP	KSL	KTB	KTC	LALIN	LANNA	LHFG	LIT	LOXLEY	LPN	LRH
LST	MACO	MAJOR	MAKRO	MALEE	MBK	MC	MCOT	METCO	MFEC	MINT	MONO
MOONG	MSC	MST	MTC	MVP	NCL	NEP	NER	NKI	NOBLE	NSI	NVD
NYT	OISHI	OR	ORI	OSP	OTO	PAP	PCSGH	PDG	PDJ	PG	PHOL
PLANB	PLANET	PLAT	PORT	PPS	PR9	PREB	PRG	PRM	PSH	PSL	PTG
PTT	PTTEP	PTTGC	PYLON	Q-CON	QH	QTC	RATCH	RBF	RS	S	S&J
SAAM	SABINA	SAMART	SAMTEL	SAT	SC	SCB	SCC	SCCC	SCG	SCGP	SCM
SCN	SDC	SEAFCO	SEAOIL	SE-ED	SELIC	SENA	SENAJ	SGF	SHR	SICT	SIRI
SIS	SITHAI	SMPK	SNC	SONIC	SORKON	SPALI	SPI	SPRC	SPVI	SSC	SSSC
SST	STA	STEC	STGT	STI	SUN	SUSCO	SUTHA	SVI	SYMC	SYNTEC	TACC
TASCO	TCAP	TEAMG	TFMAMA	THANA	THANI	THCOM	THG	THIP	THRE	THREL	TIPCO
TISCO	TK	TKN	TKS	TKT	TMILL	TMT	TNDT	TNITY	TOA	TOP	TPBI
TQM	TRC	TRUE	TSC	TSR	TSTE	TSTH	TTA	TTB	TTCL	TTW	TU
TVDH	TVI	TVO	TWPC	U	UAC	UBIS	UPOIC	UV	VCOM	VGI	VIH
WACOAL	WAVE	WHA	WHAUP	WICE	WINNER	XPG	ZEN				



2S	7UP	ABICO	ABM	ACE	ACG	ADB	ADD	AEONTS	AGE	AHC	AIE
AIT	ALUCON	AMANAH	AMR	APCO	APCS	AQUA	ARIN	ARROW	AS	ASAP	ASEFA
ASIA	ASIAN	ASIMAR	ASK	ASN	ATP30	B	BA	BC	BCH	BE8	BEC
BH	BIG	BJC	BJCHI	BLA	BR	BRI	BROOK	BSM	BYD	CBG	CEN
CHARAN	CHAYO	CHG	CHOTI	CHOW	CI	CIG	CITY	CIVIL	CMC	CPL	CPW
CRANE	CRD	CSC	CSP	CV	CWT	DCC	DHOUSE	DITTO	DMT	DOD	DPAIN
DV8	EASON	EFORL	ERW	ESSO	ESTAR	FE	FLOYD	FORTH	FSS	FTE	GBX
GCAP	GENCO	GJS	GTB	GYT	HEMP	HPT	HTC	HUMAN	HYDRO	ICN	IFS
IIG	IMH	INET	INGRS	INSET	INSURE	IRCP	IT	ITD	J	JAS	JCK
JCKH	JMT	JR	KBS	KCAR	KIAT	KISS	KK	KOOL	KTIS	KUMWEL	KUN
KWC	KWM	L&E	LDC	LEO	LH	LHK	M	MATCH	MBAX	MEGA	META
MFC	MGT	MICRO	MILL	MITSI	MK	MODERN	MTI	NATION	NBC	NCAP	NCH
NDR	NETBAY	NEX	NINE	NNCL	NOVA	NPK	NRF	NTV	NUSA	NWR	OCC
OGC	ONEE	PACO	PATO	PB	PICO	PIMO	PIN	PJW	PL	PLE	PM
PMTA	PPP	PPPM	PRAPAT	PRECHA	PRIME	PRIN	PRINC	PROEN	PROS	PROUD	PSG
PSTC	PT	PTC	QLT	RCL	RICHY	RJH	ROJNA	RPC	RT	RWI	S11
SA	SABUY	SAK	SALEE	SAMCO	SANKO	SAPPE	SAWAD	SCAP	SCI	SCP	SE
SECURE	SFLEX	SFP	SFT	SGP	SIAM	SINGER	SKE	SKN	SKR	SKY	SLP
SMART	SMD	SMIT	SMT	SNNP	SNP	SO	SPA	SPC	SPCG	SR	SRICHA
SSF	SSP	STANLY	STC	STPI	SUC	SVOA	SVT	SWC	SYNEX	TAE	TAKUNI
TCC	TCMC	TFG	TFI	TFM	TGH	TIDLOR	TIGER	TIPH	TITLE	TM	TMC
TMD	TMI	TNL	TNP	TNR	TOG	TPA	TPAC	TPCS	TPIPL	TPIPP	TPLAS
TPS	TQR	TRITN	TRT	TRU	TRV	TSE	TVT	TWP	UBE	UEC	UKEM
UMI	UOBKH	UP	UPF	UTP	VIBHA	VL	VPO	VRANDA	WGE	WIK	WIN
WINMED	WORK	WP	XO	YUASA	ZIGA						



A	A5	AI	ALL	ALPHAX	AMC	APP	AQ	AU	B52	BEAUTY	BGT
BLAND	BM	BROCK	BSBM	BTNC	CAZ	CCP	CGD	CMAN	CMO	CMR	CPANEL
CPT	CSR	CTW	D	DCON	EKH	EMC	EP	EVER	F&D	FMT	GIFT
GLOCON	GLORY	GREEN	GSC	HL	HTECH	IHL	INOX	JAK	JMART	JSP	JUBILE
KASET	KCM	KWI	KYE	LEE	LPH	MATI	M-CHAI	MCS	MDX	MENA	MJD
MORE	MPIC	MUD	NC	NEWS	NFC	NSL	NV	PAF	PEACE	PF	PK
PPM	PRAKIT	PTECH	PTL	RAM	ROCK	RP	RPH	RSP	SIMAT	SISB	SK
SOLAR	SPACK	SPG	SQ	STARK	STECH	SUPER	SVH	TC	TCCC	TCJ	TEAM
THE	THMUI	TKC	TNH	TNPC	TOPP	TPCH	TPOLY	TRUBB	TTI	TYCN	UMS
UNIQ	UPA	UREKA	VARO	W	WFX	WPH	YGG				

ข้อมูล Anti-Corruption Progress Indicator ของบริษัทจดทะเบียน

ได้รับการรับรอง

2S	7UP	ADVANC	AF	AI	AIE	AIRA	AJ	AKP	AMA	AMANAH	AMATA
AMATAV	AP	APCS	AS	ASIAN	ASK	ASP	AWC	AYUD	B	BAFS	BAM
BANPU	BAY	BBL	BCH	BCP	BCPG	BE8	BEC	BEYOND	BGC	BGRIM	BKI
BLA	BPP	BROOK	BRR	BSBM	BTS	BWG	CEN	CENTEL	CFRESH	CGH	CHEWA
CHOTI	CHOW	CIG	CIMBT	CM	CMC	COM7	COTTO	CPALL	CPF	CPI	CPL
CPN	CRC	CSC	DCC	DELTA	DEMCO	DIMET	DRT	DTAC	DUSIT	EA	EASTW
EGCO	EP	EPG	ERW	ESTAR	ETE	FE	FNS	FPI	FPT	FSMART	FSS
FTE	GBX	GC	GCAP	GEL	GFPT	GGC	GJS	GPI	GPSC	GSTEEL	GULF
GUNKUL	HANA	HARN	HEMP	HENG	HMPRO	HTC	ICC	ICHI	IFS	III	ILINK
INET	INSURE	INTUCH	IRC	IRPC	ITEL	IVL	JKN	JR	K	KASET	KBANK
KBS	KCAR	KCE	KGI	KKP	KSL	KTB	KTC	KWI	L&E	LANNA	LH
LHFG	LHK	LPN	LRH	M	MAJOR	MAKRO	MALEE	MATCH	MBAX	MBK	MC
MCOT	META	MFC	MFEC	MILL	MINT	MONO	MOONG	MSC	MST	MTC	MTI
NBC	NEP	NINE	NKI	NOBLE	NOK	NSI	NWR	OCC	OGC	ORI	PAP
PATO	PB	PCSGH	PDG	PDJ	PG	PHOL	PK	PL	PLANB	PLANET	PLAT
PM	PPP	PPPM	PPS	PR9	PREB	PRG	PRINC	PRM	PROS	PSH	PSL
PSTC	PT	PTG	PTT	PTTEP	PTTGC	PYLON	Q-CON	QH	QLT	QTC	RATCH
RML	RWI	S&J	SAAM	SABINA	SAPPE	SAT	SC	SCB	SCC	SCCC	SCG
SCGP	SCM	SCN	SEAOIL	SE-ED	SELIC	SENA	SGP	SINGER	SIRI	SITHAI	SKR
SMIT	SMK	SMPC	SNC	SNP	SORKON	SPACK	SPALI	SPC	SPI	SPRC	SRICHA
SSF	SSP	SSSC	SST	STA	STGT	STOWER	SUSCO	SVI	SYMC	SYNTEC	TAE
TAKUNI	TASCO	TCAP	TCCM	TFG	TFI	TFMAMA	TGH	THANI	THCOM	THIP	THRE
THREL	TIDLOR	TIPCO	TISCO	TKS	TKT	TMILL	TMT	TNITY	TNL	TNP	TNR
TOG	TOP	TOPP	TPA	TPCS	TPP	TRU	TRUE	TSC	TSTE	TSTH	TTA
TTB	TTCL	TU	TVDH	TVI	TVO	TWPC	U	UBE	UBIS	UEC	UKEM
UOBKH	UPF	UV	VGI	VIH	WACOAL	WHA	WHAUP	WICE	WIJK	XO	YUASA
ZEN	ZIGA										

ประกาศเจตนาสมัคร

AH	ALT	APCO	ASW	B52	CHG	CI	CPR	CPW	DDD
ECF	EKH	ETC	EVER	FLOYD	GLOBAL	ILM	INOX	J	JMART
KEX	KUMWEL	LDC	MEGA	NCAP	NOVA	NRF	NUSA	OR	PIMO
SAK	SIS	SSS	STECH	SUPER	SVT	TKN	TMD	TMI	TQM
VARO	VCOM	VIBHA	W	WIN					

ไม่เปิดเผยหรือไม่มีนโยบาย

4CS	3K-BAT	A	A5	AAI	AAV	ABICO	ABM	ACAP	ACC
ADB	ADD	AEONTS	AFC	AGE	AHC	AIT	AJA	AKR	ALL
ALUCON	AMARC	AMARIN	AMC	AMR	ANAN	AOT	APEX	APP	APURE
ARIN	ARIP	ARROW	ASAP	ASEFA	ASIA	ASIMAR	ASN	ATP30	AU
BBGI	BBIK	BC	BCT	BDMS	BEAUTY	BEM	BGT	BH	BIG
BIZ	BJC	BJCHI	BKD	BLAND	BLESS	BLISS	BM	BOL	BR
BSM	BTG	BTNC	BTW	BUI	BYD	CAZ	CBG	CCET	CCP
CH	CHARAN	CHAYO	CHIC	CHO	CITY	CIVIL	CK	CKP	CMAN
CNT	COLOR	COMAN	CPANEL	CPH	CPT	CRANE	CRD	CSP	CSR
CV	CWT	D	DCON	DITTO	DMT	DOD	DPAINT	DTCI	DV8
EE	EFORL	EMC	ESSO	F&D	FANCY	FMT	FN	FORTH	FTI
GIFT	GL	GLAND	GLOCON	GLORY	GRAMMY	GRAND	GREEN	GSC	GTB
HL	HPT	HTECH	HUMAN	HYDRO	ICN	IFEC	IHL	IIG	IMH
INSET	IP	IRCP	IT	ITD	ITNS	JAK	JAS	JCK	JCKH
JSP	JUBILE	JWD	KAMART	KC	KCC	KCM	KDH	KIAT	KISS
KKC	KLINIQ	KOOL	KTIS	KUN	KWC	KWM	KYE	LALIN	LEE
LOXLEY	LPH	LST	MACO	MANRIN	MATI	MAX	M-CHAI	MCS	MDX
MGT	MICRO	MIDA	MITSIB	MJD	MK	ML	MODERN	MORE	MPIC
NATION	NC	NCH	NCL	NDR	NER	NETBAY	NEW	NEWS	NEX
NPK	NSL	NTV	NV	NVD	NYT	OHTL	OISHI	ONEE	OSP
PACO	PAF	PCC	PEACE	PERM	PF	PICO	PIN	PJW	PLUS
POLY	POMPUI	PORT	POST	PPM	PRAKIT	PRAPAT	PRECHA	PRIME	PRIN
PROUD	PSG	PTC	PTECH	PTL	RAM	RBF	RCL	RICHY	RJH
ROJNA	RP	RPC	RPH	RSP	RT	S	S11	SA	SABUY
SAM	SAMART	SAMCO	SAMTEL	SANKO	SAUCE	SAWAD	SAWANG	SCAP	SCI
SE	SEAFCO	SECURE	SENAJ	SFLEX	SFP	SFT	SGF	SHANG	SHR
SIMAT	SISB	SK	SKE	SKN	SKY	SLM	SLP	SMART	SMD
SO	SOLAR	SONIC	SPA	SPCG	SPG	SPVI	SQ	SR	SSC
STC	STEC	STHAI	STI	STP	STPI	SUC	SUN	SUTHA	SVH
SYNEX	TACC	TAPAC	TC	TCC	TCCC	TCJ	TCOAT	TEAM	TEAMG
TFM	TGE	TGPRO	TH	THAI	THANA	THE	THG	THL	THMUI
TITLE	TK	TKC	TLI	TM	TMC	TMW	TNDT	TNH	TNPC
TPBI	TPCH	TPIPL	TPIPP	TPLAS	TPOLY	TPS	TQR	TR	TRC
TRV	TSE	TSF	TSR	TTI	TTT	TTW	TVT	TWP	TWZ
UMI	UMS	UNIQ	UP	UPA	UPOIC	UREKA	UTP	UVAN	VL
VRANDA	WAVE	WFX	WGE	WINMED	WINNER	WORK	WORLD	WP	WPH
YONG									