

SET

ดัชนีราคาหุ้นตลาดหลักทรัพย์แห่งประเทศไทย

Resistance 1,580 / 1,595

Support 1,555 / 1,540

Adjust Stop 1,562.11 (Risk 0.19%)

Trailing Stop * (Risk *%)

Base Stop * (Risk *%)

Major Base Stop

- 1,518.66 (Risk 2.97%, 14/03/2023)

Highest Price at this Cycle

- 1,615.29 (Discount 3.21%, 29/03/2023)

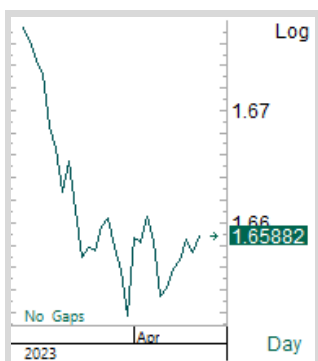
Short-term Trend - 1st Down

Long-term Trend - Down

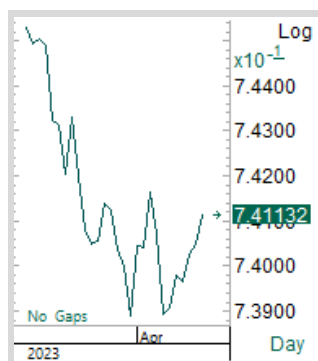


ภาพไม่ดี ทำ Low ต่อเนื่อง

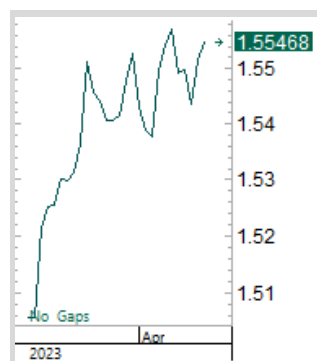
ราคายังคงทำ New Low ต่อเนื่อง หลีกเสี่ยงการเทรดออกไปจนกว่าจะเห็นสัญญาณการกลับตัวขึ้นกลับมาอีกครั้ง และหากต้องการเทรด การติดตามในช่วงระหว่างการเปิดเทรด เลือกหุ้นที่แข็งแกร่งกว่าตลาด ณ เวลานั้น (ติดตามได้จาก Realtime Scan) จะมีความได้เปรียบกว่า เทรดเชิงเก็งกำไรรับาวด์ หรือเลือกเก็บสะสมเชิงพื้นฐานเช่นเคย สภาวะที่มีความผันผวนสูง ให้ปฏิบัติตามระเบียบวินัยการลงทุนอย่างเข้มงวด



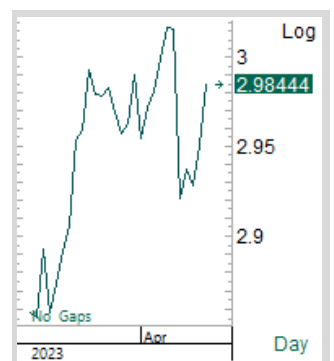
SET/SET50



SET/SET100



SET/SSET



SET/MAI

* การลงทุนมีความเสี่ยง ผู้ลงทุนควรศึกษาข้อมูลให้รอบคอบก่อนตัดสินใจลงทุน



TCAP, SET100 - BANK

บริษัท ทุนธนชาต จำกัด (มหาชน)

Resistance 44.00 / 44.50

Support 42.50 / 42.00

Adjust Stop 42.50 (Risk 1.73%)

Trailing Stop 42.00 (Risk 2.89%)

Base Stop 42.00 (Risk 2.89%)

Major Base Stop

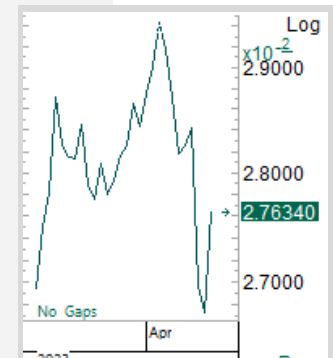
- 42.00 (Risk 2.89%, 19/04/2023)

Highest Price at this Cycle

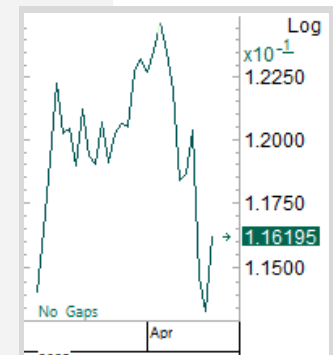
- 43.25 (Discount 0.00%, 20/04/2023)

Short-term Trend - Down

Long-term Trend - Down



TCAP/SET



TCAP/BANK

* การลงทุนมีความเสี่ยง ผู้ลงทุนควรศึกษาข้อมูลให้รอบคอบก่อนตัดสินใจลงทุน



ITC, SET - FOOD

บริษัท ไอ-เทล คอร์ปอเรชั่น จำกัด (มหาชน)

Resistance 24.40 / 24.60

Support 24.00 / 23.80

Adjust Stop 23.50 (Risk 2.89%)

Trailing Stop 23.10 (Risk 4.55%)

Base Stop 22.10 (Risk 8.68%)

Major Base Stop

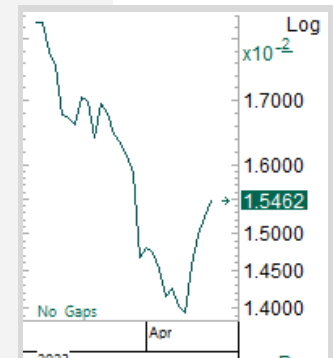
- 22.10 (Risk 8.68%, 07/04/2023)

Highest Price at this Cycle

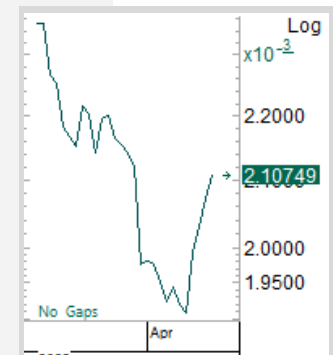
- 24.40 (Discount 0.83%, 19/04/2023)

Short-term Trend - Up

Long-term Trend - Down



ITC/SET



ITC/FOOD

* การลงทุนมีความเสี่ยง ผู้ลงทุนควรศึกษาข้อมูลให้รอบคอบก่อนตัดสินใจลงทุน

No.	Name	Last	Change	%	Momentum	Pi Volatility Day			SMA20 Value		
						Start/Stop	Point	Trend	('000 Baht)	Pi Score	Position
1	PROF	373.03	- 0.56	- 0.15	DOWN	STOP	346.89	UP	257,710.45	63.12	0
2	HEALTH	7,377.42	- 7.80	- 0.11	DOWN	STOP	7,147.85	UP	2,181,117.70	61.62	0
3	TRANS	356.08	- 2.42	- 0.68	DOWN	STOP	345.91	DOWN	2,243,879.60	56.33	0
4	TOURISM	685.13	6.62	0.98	DOWN	START	716.06	UP	239,014.70	56.09	4
5	PROP	259.70	- 0.82	- 0.31	DOWN	STOP	255.43	DOWN	2,207,509.20	55.96	2
6	FASHION	702.78	- 4.51	- 0.64	DOWN	START	725.06	DOWN	135,535.00	55.67	-2
7	BANK	372.22	- 0.47	- 0.13	DOWN	STOP	363.16	DOWN	6,698,351.90	53.95	5
8	ETRON	11,628.89	- 156.38	- 1.33	UP	START	12,702.00	UP	2,458,748.85	53.87	-2
9	SET50	943.50	- 10.30	- 1.08	DOWN	STOP	936.65	DOWN	28,978,762.05	53.31	-4
10	AUTO	507.85	- 3.92	- 0.77	DOWN	STOP	495.10	DOWN	101,693.25	52.92	-1
11	HOME	24.45	- 0.05	- 0.20	DOWN	START	25.42	DOWN	32,382.40	52.39	2
12	COMM	36,511.91	- 328.39	- 0.89	DOWN	START	38,159.76	DOWN	4,376,210.30	51.96	-2
13	ICT	162.29	- 0.94	- 0.58	DOWN	STOP	160.46	DOWN	3,206,220.90	51.38	1
14	SET100	2,111.77	- 22.92	- 1.07	DOWN	STOP	2,097.66	DOWN	34,699,597.30	50.32	-3
15	PFNREIT	146.62	- 0.71	- 0.48	DOWN	STOP	145.24	DOWN	98,779.90	49.26	0
16	FIN	4,059.49	- 35.86	- 0.88	DOWN	STOP	3,978.75	DOWN	2,396,159.20	45.83	2
17	IMM	31.83	- 0.06	- 0.19	DOWN	START	32.44	DOWN	8,835.15	44.90	7
18	ENERG	22,230.50	- 417.92	- 1.85	DOWN	STOP	22,205.48	DOWN	7,882,563.20	44.41	-2
19	CONS	63.15	- 0.55	- 0.86	DOWN	START	66.34	DOWN	307,503.05	44.28	4
20	INSUR	11,247.83	- 153.21	- 1.34	DOWN	START	11,848.80	DOWN	267,743.35	44.03	0
21	SSET	1,006.70	- 12.10	- 1.19	DOWN	START	1,043.06	DOWN	2,172,869.35	43.54	1
22	PERSON	103.68	- 2.43	- 2.29	DOWN	START	111.22	DOWN	54,757.60	42.95	-3
23	MAI	524.42	- 11.26	- 2.10	DOWN	START	551.65	DOWN	2,461,061.70	42.51	-2
24	AGRI	218.67	- 6.71	- 2.98	DOWN	START	233.53	DOWN	177,428.65	42.31	-7
25	MEDIA	42.18	- 0.60	- 1.40	DOWN	START	44.47	DOWN	639,380.75	42.21	0
26	CONMAT	8,300.23	- 93.32	- 1.11	DOWN	START	8,677.98	DOWN	650,606.50	41.43	0
27	STEEL	33.43	- 0.11	- 0.33	DOWN	START	34.95	DOWN	29,084.65	41.34	1
28	FOOD	11,482.87	- 145.77	- 1.25	DOWN	START	12,002.39	DOWN	2,715,279.50	38.31	-1
29	PETRO	857.24	- 23.14	- 2.63	DOWN	START	927.91	DOWN	896,006.65	35.32	0
30	PKG	4,364.64	- 11.30	- 0.26	DOWN	START	4,661.92	DOWN	402,152.65	33.78	0
31	PAPER	3,347.63	- 168.78	- 4.80	DOWN	START	3,699.13	DOWN	4,495.30	28.50	0

Bull Gauge

12

Most 5 Aggressive Bulls

1. IMM
2. BANK - KTB
3. TOURISM
4. CONS
5. PROP

Bear Gauge

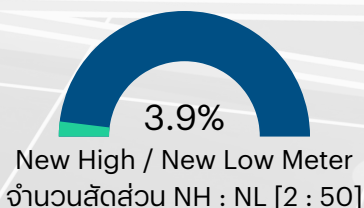
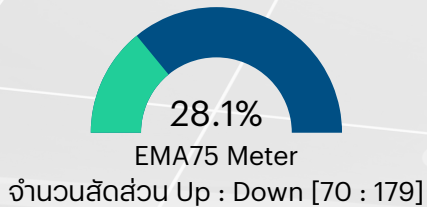
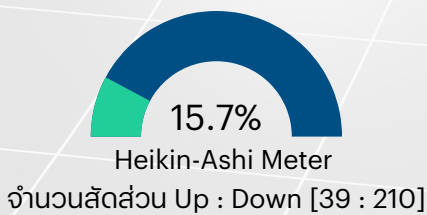
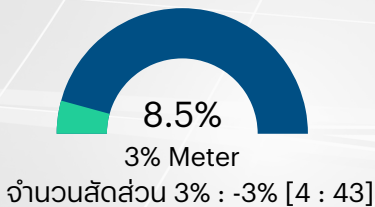
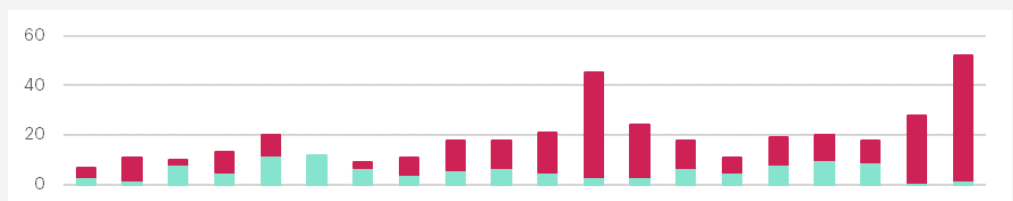
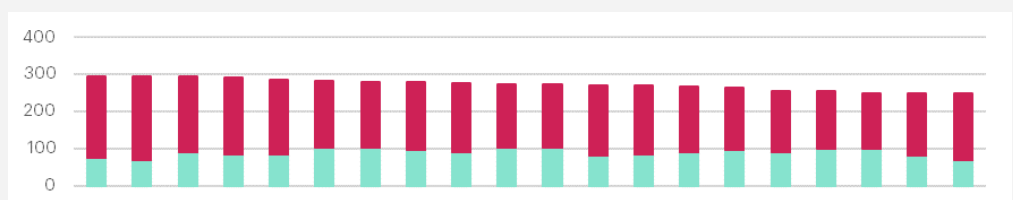
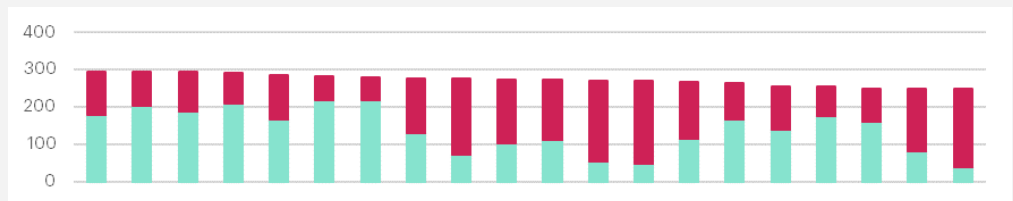
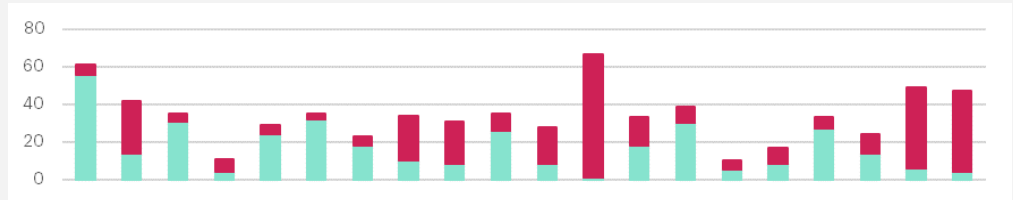
19

Most 5 Aggressive Bears

1. AGRI - NER STA
2. SET50
3. PERSON - STGT
4. SET100
5. MAI

* การลงทุนมีความเสี่ยง ผู้ลงทุนควรศึกษาข้อมูลหรือรบกวนก่อนตัดสินใจลงทุน

Pi Meter Monitoring System



* การลงทุนมีความเสี่ยง ผู้ลงทุนควรศึกษาข้อมูลให้รอบคอบก่อนตัดสินใจลงทุน

pi Technical Daily

21 April 2023

Class B		Pi Volatility Day							SMA20 Value			H-Ashi	EMA75	N-High
No.	Name	Last	Change	%	Momentum	Start/Stop	Point	Trend	(000 Baht)	Pi Score	Position			
1	BH	242.00	- 1.00	- 0.41	UP	STOP	230.12	UP	435,900.60	71.60	0			
2	YONG	3.70	0.28	8.19	UP	STOP	2.96	UP	124,792.65	70.24	0			

Class C		Pi Volatility Day							SMA20 Value			H-Ashi	EMA75	N-High
No.	Name	Last	Change	%	Momentum	Start/Stop	Point	Trend	(000 Baht)	Pi Score	Position			
3	BCPG	10.30	0.20	1.98	DOWN	STOP	9.80	UP	52,002.35	62.71	18			
4	TASCO	20.10	0.40	2.03	UP	STOP	18.75	UP	81,414.35	61.07	18			
5	AP	12.40	0.20	1.64	UP	STOP	11.61	UP	155,814.40	60.85	18			
6	KJL	14.90	0.60	4.20	UP	START	16.24	UP	59,463.55	60.47	10			
7	NYT	4.06	0.18	4.64	UP	STOP	3.66	UP	10,793.70	67.57	8			
8	BCH	21.40	-	-	DOWN	STOP	20.31	UP	169,166.40	61.95	7			
9	SAPPE	60.00	0.75	1.27	UP	STOP	53.81	UP	32,688.30	63.71	4			
10	WHA	4.46	0.06	1.36	DOWN	STOP	4.23	UP	312,801.75	64.90	2			
11	SISB	31.25	0.50	1.63	UP	STOP	28.05	UP	69,662.00	68.07	0			
12	AMATA	23.30	0.30	1.30	DOWN	STOP	21.98	UP	145,800.00	67.44	-1			
13	HTC	34.50	-	-	UP	STOP	31.85	UP	18,580.95	64.72	-2			
14	MENA	2.64	- 0.02	- 0.75	UP	STOP	2.24	UP	55,304.70	63.63	-3			

Class D		Pi Volatility Day							SMA20 Value			H-Ashi	EMA75	N-High
No.	Name	Last	Change	%	Momentum	Start/Stop	Point	Trend	(000 Baht)	Pi Score	Position			
15	TCAP	43.25	1.00	2.37	DOWN	START	44.91	DOWN	195,251.80	52.71	61			
16	DIF	12.80	0.10	0.79	DOWN	START	13.12	DOWN	79,943.45	52.72	46			
17	OTO	17.20	0.50	2.99	UP	START	17.50	UP	21,064.75	56.11	44			
18	ERW	4.84	0.12	2.54	DOWN	START	5.13	UP	43,718.25	53.85	44			
19	CK	21.10	0.30	1.44	UP	STOP	19.80	DOWN	109,155.90	53.06	42			
20	MINT	31.50	0.25	0.80	DOWN	START	33.24	DOWN	535,178.55	51.12	28			
21	CENTEL	55.00	0.75	1.38	DOWN	START	58.05	UP	114,946.85	55.54	25			
22	BA	12.80	0.10	0.79	DOWN	STOP	12.21	DOWN	21,159.80	50.07	23			
23	SPALI	22.80	0.10	0.44	DOWN	START	23.16	DOWN	93,321.00	55.70	22			
24	QH	2.44	0.02	0.83	DOWN	STOP	2.34	UP	32,746.50	59.40	19			
25	EKH	8.20	0.05	0.61	UP	START	8.45	DOWN	11,732.35	52.70	19			
26	BJC	38.50	0.25	0.65	DOWN	START	40.01	UP	168,173.50	57.34	17			
27	ILM	20.50	0.20	0.99	UP	STOP	19.59	UP	11,234.75	57.09	17			
28	PROEN	6.25	0.10	1.63	DOWN	STOP	5.55	UP	35,231.55	55.42	17			
29	TRUE	8.00	0.05	0.63	DOWN	STOP	7.64	DOWN	439,155.75	52.18	15			
30	THG	67.50	-	-	DOWN	START	69.75	DOWN	137,983.15	52.39	14			
31	BDMS	29.50	-	-	DOWN	STOP	28.82	UP	1,183,947.35	55.78	13			
32	BM	4.40	0.02	0.46	UP	START	4.53	DOWN	14,840.70	51.16	13			
33	TCMC	2.06	0.04	1.98	DOWN	STOP	1.78	UP	12,374.85	58.88	11			
34	LH	9.80	-	-	DOWN	STOP	9.45	UP	245,818.10	59.14	10			
35	BBL	158.50	0.50	0.32	DOWN	STOP	151.65	UP	902,290.40	59.07	10			
36	NRF	5.90	-	-	DOWN	START	6.01	DOWN	28,764.85	53.76	10			
37	DMT	12.90	-	-	DOWN	STOP	12.80	DOWN	32,237.05	52.10	7			
38	SAWAD	56.00	0.25	0.45	DOWN	STOP	52.36	UP	351,606.30	59.61	6			
39	OR	22.00	- 0.20	- 0.90	UP	STOP	21.05	DOWN	418,725.20	56.17	4			
40	KLINIQ	44.00	-	-	DOWN	STOP	39.40	UP	133,876.05	59.15	1			
41	SPA	11.00	- 0.10	- 0.90	DOWN	STOP	10.30	DOWN	18,191.60	52.45	0			
42	PR9	19.40	- 0.10	- 0.51	UP	START	20.33	DOWN	66,102.30	51.62	0			
43	DOHOME	13.80	- 0.20	- 1.43	DOWN	START	14.78	DOWN	104,744.25	53.32	-6			
44	RS	14.80	- 0.20	- 1.33	UP	STOP	13.92	UP	26,413.70	58.84	-7			
45	ROJNA	6.35	- 0.10	- 1.55	DOWN	START	6.59	UP	20,247.35	56.71	-8			

* การลงทุนมีความเสี่ยง ผู้ลงทุนควรศึกษาข้อมูลให้รอบคอบก่อนตัดสินใจลงทุน

pi Technical Daily

21 April 2023

Class E		Pi Volatility Day						SMA20 Value			H-Ashi	EMA75	N-High	
No.	Name	Last	Change	%	Momentum	Start/Stop	Point	Trend	(000 Baht)	Pi Score	Position			
46	ITC	24.20	0.10	0.41	UP	START	24.89	DOWN	155,747.35	43.11	23			
47	TKN	9.30	0.05	0.54	DOWN	START	10.07	DOWN	48,492.35	45.02	20			
48	TTW	8.65	-	-	DOWN	START	8.85	DOWN	22,008.70	49.81	19			
49	ECF	1.43	- 0.01	- 0.69	DOWN	STOP	1.34	DOWN	10,050.95	43.03	17			
50	WAVE	0.17	-	-	DOWN	START	0.21	DOWN	14,019.15	47.05	16			
51	STEC	12.30	- 0.10	- 0.81	DOWN	START	13.28	DOWN	53,002.35	47.20	13			
52	ACE	2.20	- 0.02	- 0.90	DOWN	STOP	2.19	DOWN	40,164.00	42.17	11			
53	HL	20.50	-	-	DOWN	START	21.78	DOWN	12,476.75	40.35	11			
54	TOA	29.50	- 0.25	- 0.84	DOWN	START	31.86	DOWN	37,415.65	44.78	9			
55	SCB	99.75	- 0.75	- 0.75	DOWN	START	104.84	DOWN	1,231,010.95	48.98	8			
56	DOD	4.56	- 0.06	- 1.30	DOWN	START	5.03	DOWN	22,649.05	48.19	3			
57	SABUY	10.30	- 0.30	- 2.83	DOWN	START	11.61	DOWN	145,940.55	41.45	-3			

* การลงทุนมีความเสี่ยง ผู้ลงทุนควรศึกษาข้อมูลให้รอบคอบก่อนตัดสินใจลงทุน



Pi Securities



www.pi.financial



02-2057000

ฝ่ายลูกค้าสัมพันธ์

02-2057111