

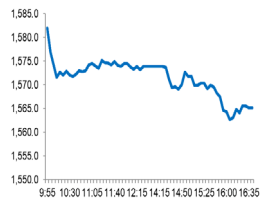
Market Comment

Saravut Tachochavalit, Analyst

TEL : +66 (2) 088-9754

EMAIL : Saravut.ta@rhbgroupp.com

กังวลเศรษฐกิจสหรัฐฯ เริ่มชะลอตัว



Open	1,579.98
High	1,582.30
Low	1,562.11
Closed	1,565.10
Chg.	-15.63
Chg.%	-0.99
Value (mn)	57,260.07
P/E (x)	18.74
P/BV (x)	1.55
Yield (%)	2.99
Market Cap (bn)	19,185.44
Up	351
Down	1,150
Unchanged	395

SET 50-100 – MAI – Futures Index

	Closed	Chg.	(%)
SET 50	943.50	-10.30	-1.08
SET 100	2,111.77	-22.92	-1.07
S50_Con	943.80	-7.90	-0.83
MAI Index	524.42	-11.26	-2.10

Trading Breakdown: Daily

(Bt,m)	Buy	Sell	Net
Institution	3,797.20	5,178.15	-1,380.95
Proprietary	3,555.80	3,649.98	-94.18
Foreign	31,053.80	31,792.22	-738.42
Local	18,853.28	16,639.72	2,213.55

Trading Breakdown: Month to Date

(Bt,m)	Buy	Sell	Net
Institution	33,866.44	35,791.54	-1,925.12
Proprietary	36,428.52	34,232.94	2,195.58
Foreign	273,278.43	278,371.89	-5,093.46
Local	143,999.07	139,176.08	4,822.99

World Markets Index

	Closed	Chg.	(%)
Dow Jones	33,786.62	-110.39	-0.33
NASDAQ	12,059.56	-97.67	-0.80
FTSE 100	7,902.61	3.84	0.05
Nikkei	28,632.76	-24.81	-0.09
Hang Seng	20,396.97	29.21	0.14

Foreign Exchange Rates

	Closed	Chg.	(%)
Baht (Onshore)	34.35	0.03	-0.09
Yen	134.14	-0.10	0.07
1Euro	1.10	0.00	-0.02

Commodities

	Closed	Chg.	(%)
Oil: Brent	81.05	-0.77	-0.94
Oil: Dubai	82.14	-1.66	-1.98
Oil: Nymex	77.29	-1.87	-2.36
Gold	2,003.80	-1.00	-0.05
Zinc	2,755.50	-11.50	-0.42
BDIY Index	1,372.00	4.00	0.29

Source: Bloomberg

ตลาดหุ้นสหรัฐฯ ปิดลบ เนื่องจากรายงานผลประกอบการต่ำกว่าคาด ขณะที่นักลงทุนจับตาการแสดงความเห็นของเจ้าหน้าที่เฟด เพื่อหาสัญญาณบ่งชี้ทิศทางอัตราดอกเบี้ยของเฟดก่อนการประชุมนโยบายการเงินในเดือนหน้า ทำให้ DOW JONES, NASDAQ, S&P500 ปิด -0.33%, -0.80%, -0.60%

ตลาดหุ้นยุโรปปิดลบ กดดันจากการเปิดเผยผลประกอบการที่น่าผิดหวังของบริษัทจดทะเบียน และกลุ่มรถยนต์ร่วงลงตามหุ้นเทสลาที่เปิดเผยผลประกอบการที่อ่อนแอ ทำให้ DAX, FTSE, CAC40, FTMIB ปิด -0.62%, 0.05%, -0.14%, -1.10%

สัญญาราคาน้ำมันดิบ WTI ส่งมอบเดือนพ.ค. ลดลง 1.87 ดอลลาร์ปิดที่ 77.29 ดอลลาร์/บาร์เรล ส่วนสัญญาน้ำมันดิบ Brent ส่งมอบเดือนมิ.ย. ลดลง 2.02 ดอลลาร์ปิดที่ 81.10 ดอลลาร์/บาร์เรล กดดันจากความกังวลเกี่ยวกับภาวะเศรษฐกิจถดถอย ซึ่งจะส่งผลกระทบต่อความต้องการใช้น้ำมัน รายงานสรุปภาวะเศรษฐกิจทั้ง 12 เขต หรือ Beige Book ของเฟดที่ระบุว่า เศรษฐกิจสหรัฐฯ ประสบภาวะชะงักงันในช่วงไม่กี่สัปดาห์ที่ผ่านมา โดยการจ้างงานชะลอตัวลง รวมทั้งสต็อกน้ำมันเบนซินสหรัฐฯ เพิ่มขึ้นสวนทางกับที่ตลาดคาดว่าจะลดลง

ตลาดหุ้นไทยวานนี้ปรับลงสอดคล้องกับทิศทางตลาดหุ้นในภูมิภาค มีแรงขายหุ้น KBANK, SCB ที่ถูกซื้อฉบับหนึ่งระบุว่า เป็นผู้ปล่อยกู้ให้กับ STARK และมีความเสี่ยงหาก STARK ผิดนัดชำระหนี้ ซึ่งในงบ 3Q22 ของ STARK มีเงินกู้ยืมจากธนาคาร 8.61 พันล้านบาท นอกจากนี้ยังมีแรงขายหุ้นกลุ่มพลังงานตามราคาน้ำมันดิบที่ปรับตัวลง รวมทั้งหุ้นขนาดใหญ่ที่มีผลต่อดัชนีจากการลดพอร์ตของสถาบันในประเทศและนักลงทุนต่างชาติ เนื่องจากกังวลแนวโน้มบริษัทจดทะเบียนอาจถูกปรับลดกำไรในปีนี้ลง นอกจากนี้ยังกังวลภาวะเศรษฐกิจยุโรปและสหรัฐฯ ชะลอตัวลงจากเงินเฟ้อยุโรปและสหรัฐฯ ที่ยังทรงตัวในระดับสูง กดดันให้ธนาคารกลางยุโรป (อีซีบี) และธนาคารกลางสหรัฐฯ (เฟด) ปรับขึ้นอัตราดอกเบี้ยอีก 0.25% ในการประชุมเดือนพ.ค. หากเศรษฐกิจคู่ค้าชะลอตัวลงจะกระทบต่อการส่งออกของไทยให้ฟื้นตัวช้ากว่าคาด ในขณะที่นายจอห์น วิลเลียมส์ เจ้าหน้าที่เฟดสาขาในนิวยอร์ก กล่าวในงานสัมมนาที่มหาวิทยาลัยนิวยอร์กว่า ธนาคารพาณิชย์สหรัฐฯ ได้เพิ่มความเข้มงวดในการปล่อยสินเชื่อ หลังเกิดเหตุการณ์ล้มละลายของ SVB ในเดือนมี.ค. ส่งผลให้ภาคครัวเรือนและภาคธุรกิจเข้าถึงเงินกู้ได้ยากขึ้น

กระทรวงแรงงานสหรัฐฯ เปิดเผย ตัวเลขผู้ยื่นขอสวัสดิการว่างงานเพิ่มขึ้น 5,000 ราย สู่ระดับ 245,000 รายในสัปดาห์ที่แล้ว สูงกว่าที่ตลาดคาดว่าจะระดับ 240,000 ราย ส่งผลให้ค่าเฉลี่ย 4 สัปดาห์ ปรับขึ้นมาแตะที่ระดับ 239,500 ราย สอดคล้องกับรายงาน Beige book ที่ระบุว่าเศรษฐกิจสหรัฐฯ ประสบภาวะชะงักงันในช่วงไม่กี่สัปดาห์ที่ผ่านมา โดยการจ้างงานชะลอตัวลง แบงก์สหรัฐฯ เพิ่มความเข้มงวดในการปล่อยสินเชื่อ หลังวิกฤตภาคธนาคารในช่วงที่ผ่านมา นอกจากนี้เฟดสาขาฟิลาเดลเฟีย เปิดเผยดัชนีภาคการผลิตในภูมิภาคมิด-แอตแลนติก ปรับตัวลงสู่ระดับ -31.3 ในเดือนเม.ย. ต่ำสุดนับตั้งแต่เดือนพ.ค. 2563 ต่ำกว่าที่ตลาดคาดว่าจะระดับ -19.2 จากระดับ -23.2 ในเดือนมี.ค. ดัชนีต่ำกว่าระดับ 0 และหดตัวติดต่อกันเป็นเดือนที่ 8

แนวโน้มตลาดหุ้นไทยวันนี้คาดว่า ผันผวน นักลงทุนต่างชาติยังขายสุทธิหุ้นไทย ตลาดขาดปัจจัยหนุนใหม่ ๆ โดยรวมยังมีแรงกดดันจากความกังวลที่จะเกิดภาวะเศรษฐกิจชะลอหรือถดถอยในประเทศคู่ค้าเศรษฐกิจสำคัญ ๆ เช่น สหรัฐฯ ยุโรป จากการปรับขึ้นดอกเบี้ยขึ้นในเดือนพ.ค. ทั้งเฟดและอีซีบี แต่อย่างไรก็ตามกลุ่มแบงก์ น่าจะมีแรงซื้อหุ้น BBL เข้ามาจากการรายงานผลประกอบการไตรมาส 1/66 สูงกว่าตลาดคาด ระยะสั้นแนะนำรอซื้อกลุ่มค้าปลีกและท่องเที่ยวที่จะได้แรงหนุนจากการฟื้นตัวของภาคบริการและท่องเที่ยว

กลยุทธ์การลงทุน

Trading: ดึงกลับไม่ผ่าน 1,590 จุด แนะนำ “ขายทำกำไร”

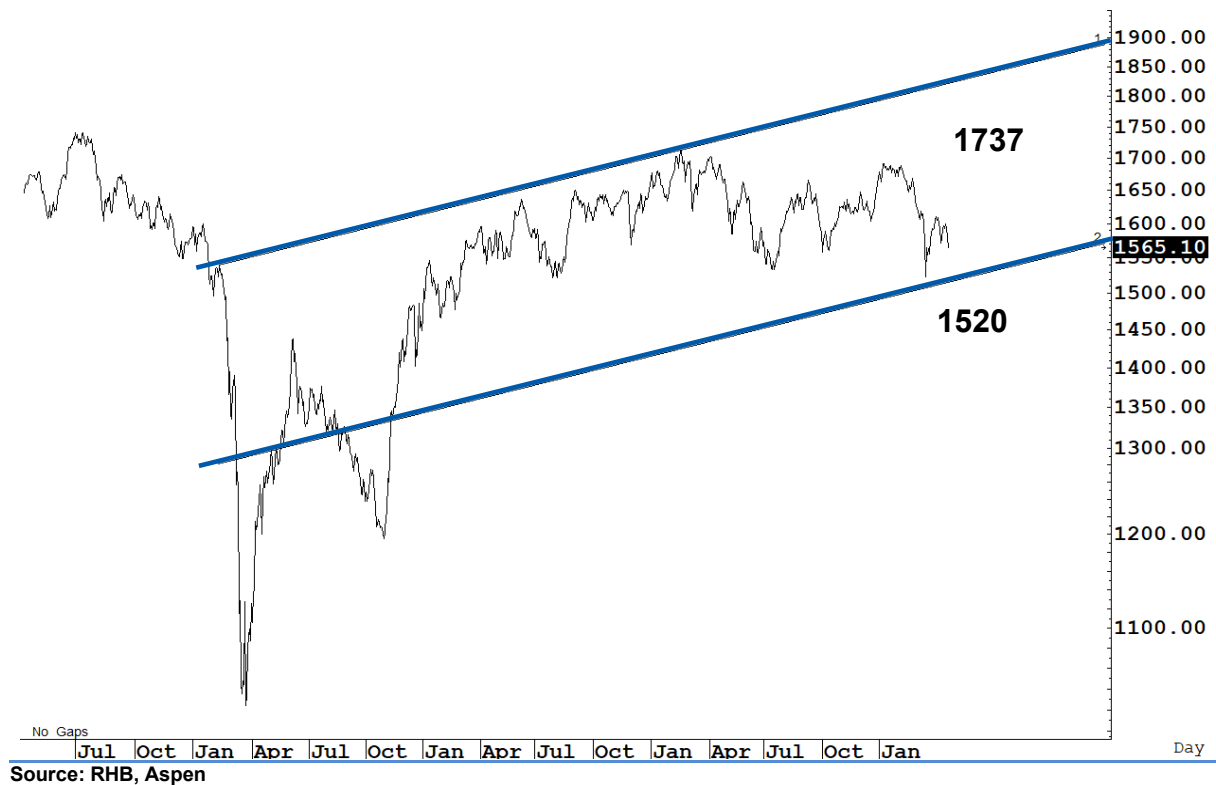
Technical Analyzer

Saravut Tachochavalit, Analyst
 TEL : +66 (2) 088 9999 Ext. 9754
 EMAIL : Saravut.ta@rhbgroup.com

SET Index

ดูย่อต่อ

Figure 1 : SET Index daily chart



Source: RHB, Aspen

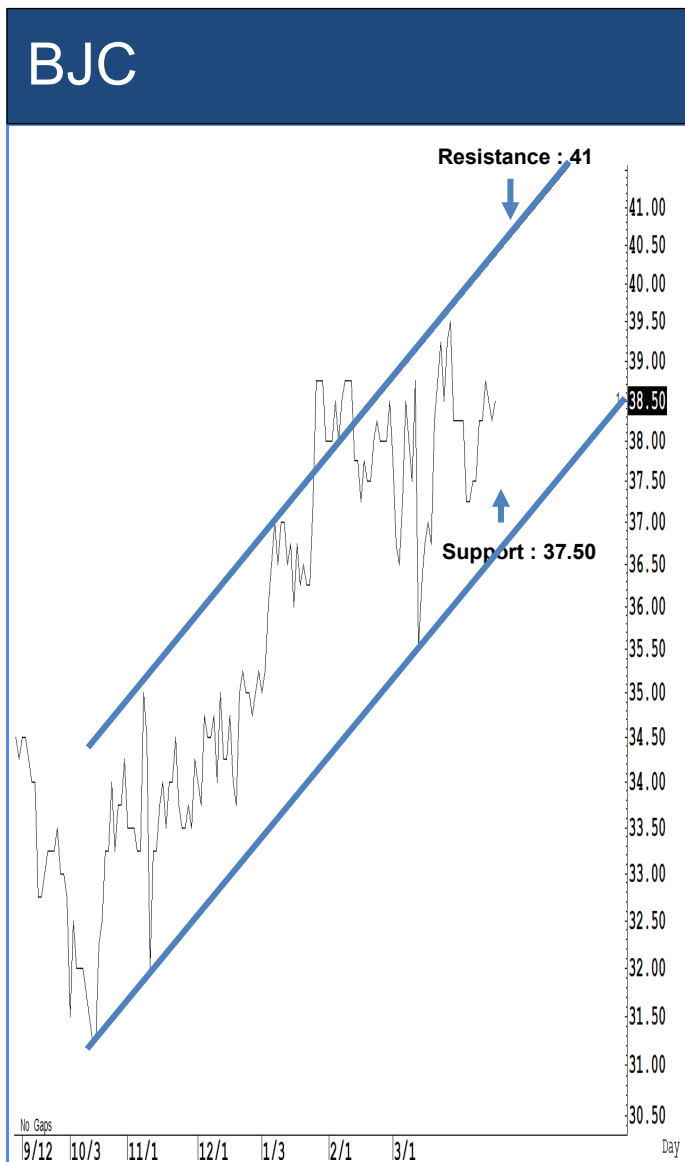
SET Index ปิดที่ 1,565.10 จุด -15.63 จุด มูลค่าการซื้อขาย 57,260 ล้านบาท เพิ่มขึ้นเมื่อเทียบกับปริมาณการซื้อขายวันก่อนหน้า โดยนักลงทุนต่างประเทศขายสุทธิ 738 ล้านบาท และขายสุทธิ 61,970 ล้านบาท YTD

ระยะกลาง : SET Index อยู่ในช่วงฟื้นตัว เดือนนี้ไม่ปิดต่ำกว่าระดับ 1,587 จุด ยังคงแนวโน้มฟื้นตัว สำหรับทิศทางในไตรมาส 2/2566 คาดว่ากรอบของ SET จะอยู่ระหว่าง 1,500-1,737 จุด แนะนำ ซื้อเมื่ออ่อนตัว สัปดาห์นี้คาดว่าแกว่งในกรอบระหว่าง 1,570-1,610 จุด แนะนำ ลงซื้อ ขึ้นขาย

ระยะสั้น : SET Index ปิดลบมากกว่าคาด และปรับตัวลงต่ำกว่าจุด stop แถว ๆ 1,570 จุดด้วย สัปดาห์นี้ติดกลับไม่ข้าม 1,580 จุด แนะนำ ขายเพื่อหวังผลซื้อกลับเมื่ออ่อนตัว

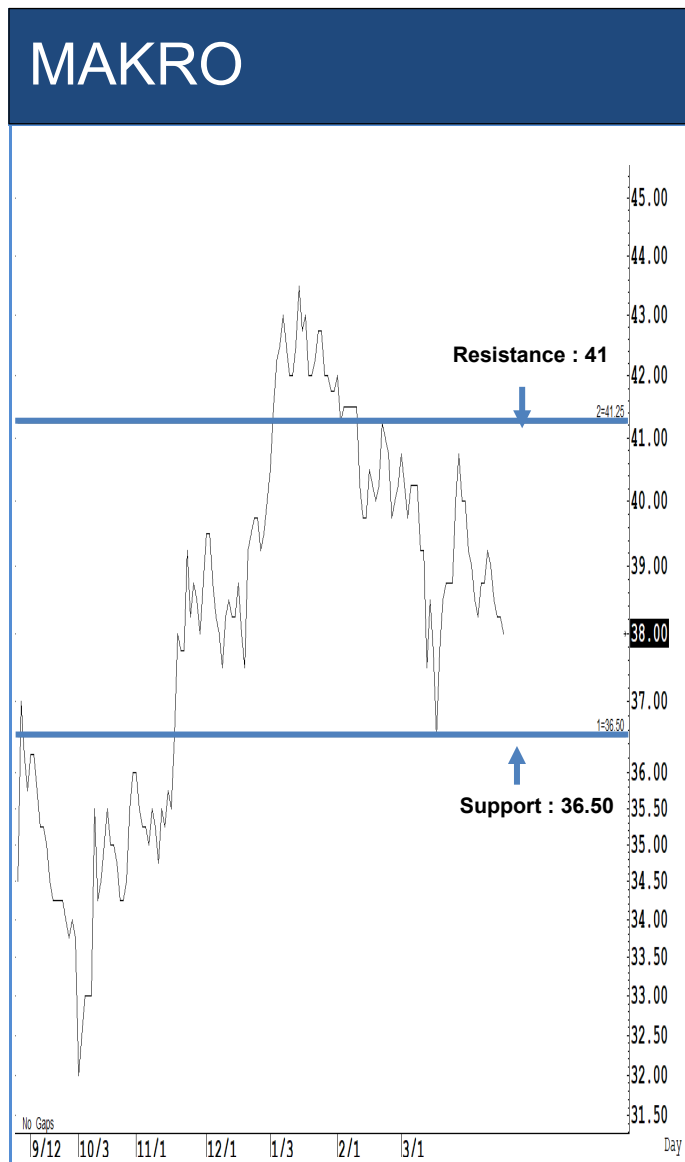
Saravut Tachochavalit, Analyst
 TEL : +66 (2) 088 9999 Ext. 9754
 EMAIL : Saravut.ta@rhbgroup.com

Trading Stocks



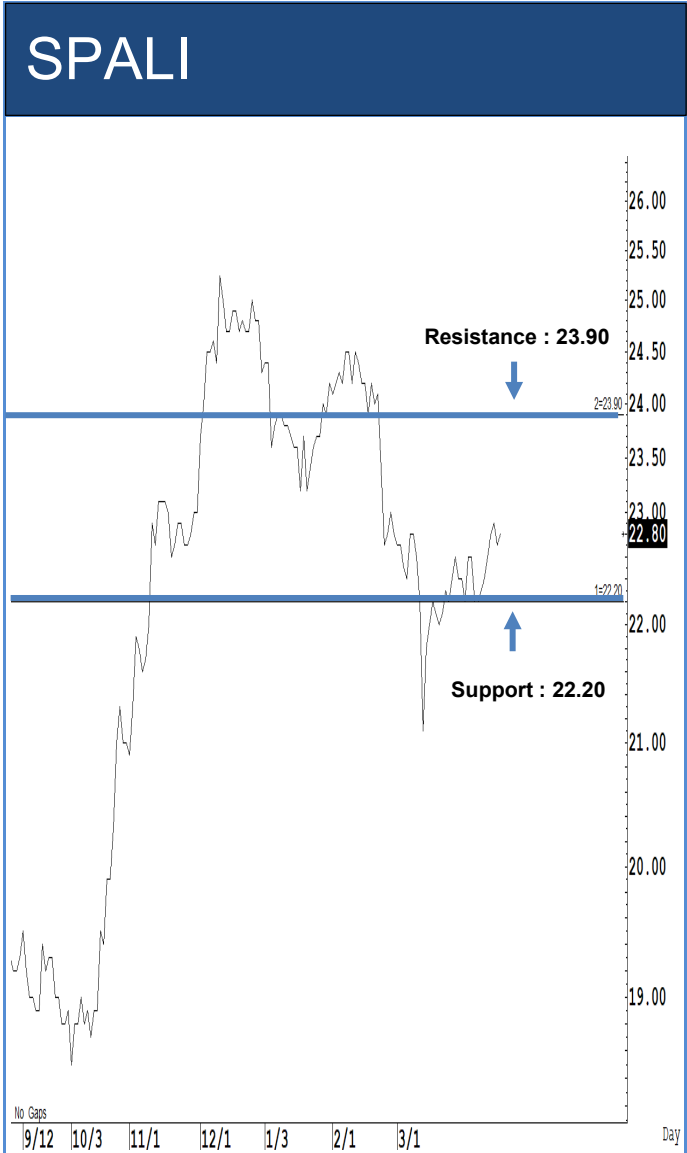
Source: RHB, Bloomberg

ระยะสั้นแกว่งในกรอบ **sideway up** ระหว่าง 37.50-41 บาท แนะนำ ลงซื้อ ขึ้นขาย ในกรอบดังกล่าว ส่วนจุดตัดขาดทุนจะอยู่ที่ 37.25 บาท



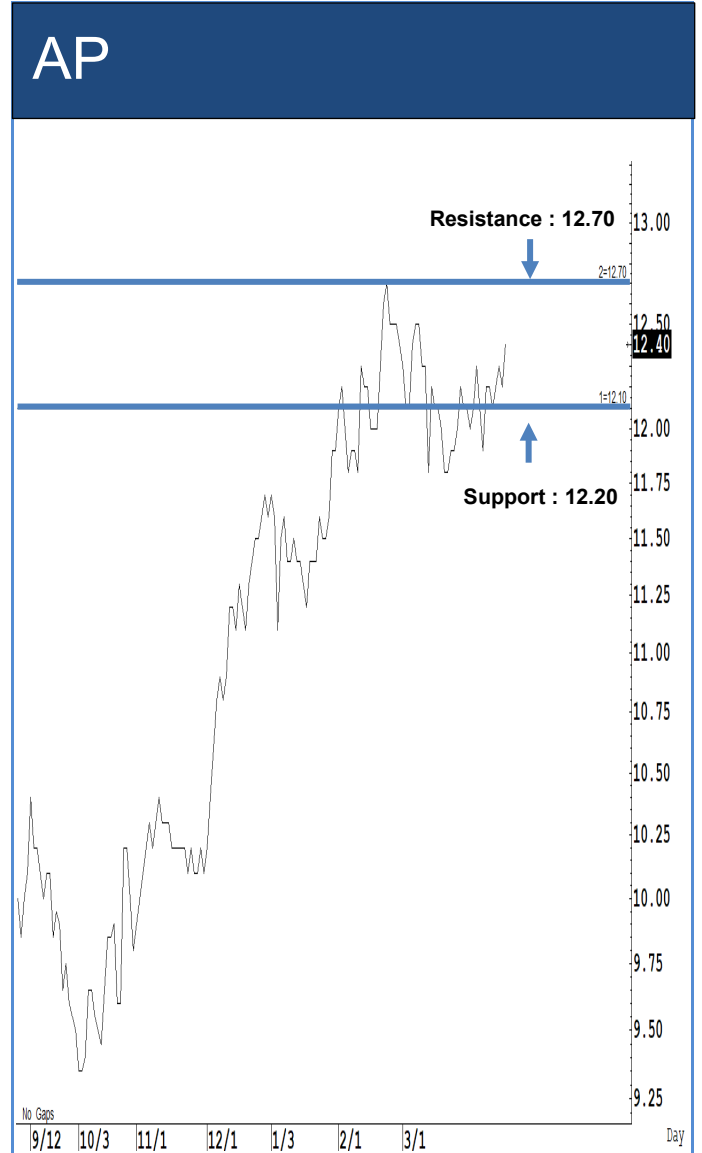
Source: RHB, Bloomberg

ระยะสั้นแกว่งในกรอบ **sideway** ระหว่าง 36.50-41 บาท แนะนำ ลงซื้อ ขึ้นขายใน กรอบดังกล่าว ส่วนจุดตัดขาดทุนจะอยู่ที่ 36.25 บาท



Source: RHB, Bloomberg

ระยะสั้นแกว่งในกรอบ **sideway** ระหว่าง 22.20-23.90 บาท แนะนำ ลงซื้อ ขึ้นขาย ในกรอบดังกล่าว ส่วนจุดตัดขาดทุนจะอยู่ที่ 22.10 บาท



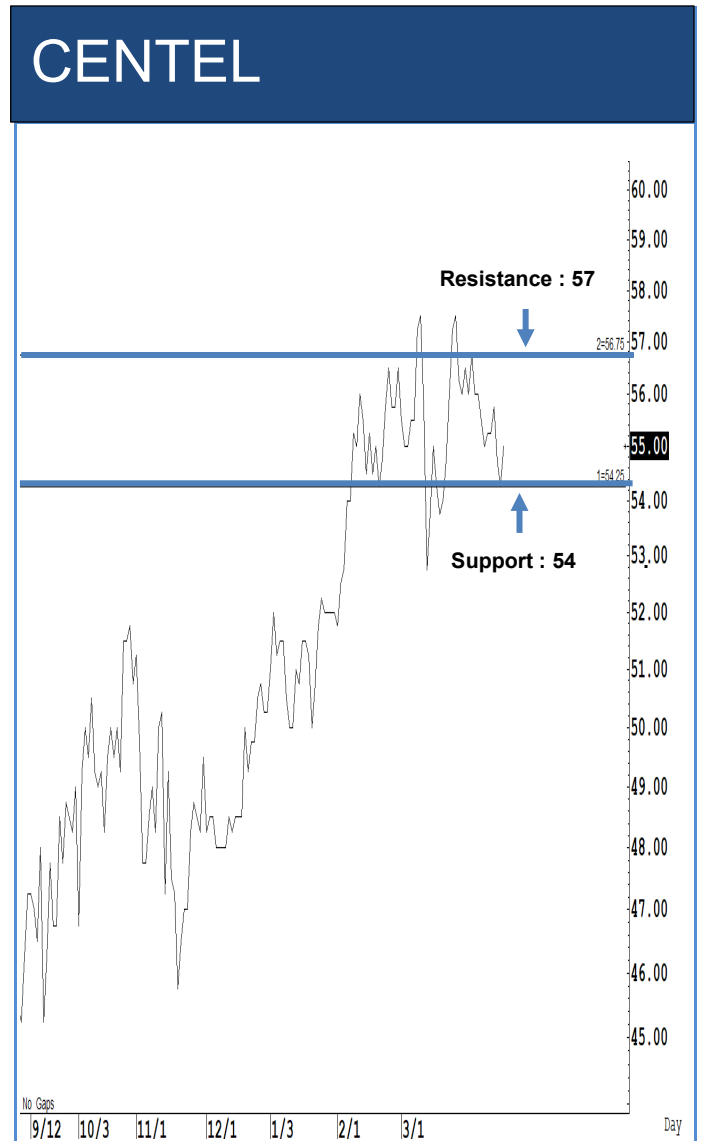
Source: RHB, Bloomberg

ระยะสั้นแกว่งในกรอบ **sideway** ระหว่าง 12.20-12.70 บาท แนะนำ ลงซื้อ ขึ้นขาย ในกรอบดังกล่าว ส่วนจุดตัดขาดทุนจะอยู่ที่ 12.10 บาท



Source: RHB, Bloomberg

ระยะสั้นแกว่งในกรอบ **sideway** ระหว่าง 4.76-5.05 บาท แนะนำ ลงซื้อ ขึ้นขายในกรอบดังกล่าว ส่วนจุดตัดขาดทุนจะอยู่ที่ 4.74 บาท



Source: RHB, Bloomberg

ระยะสั้นแกว่งในกรอบ **sideway** ระหว่าง 54-57 บาท แนะนำ ลงซื้อ ขึ้นขายใน6กรอบดังกล่าว ส่วนจุดตัดขาดทุนจะอยู่ที่ 53.75 บาท

Key Stock News (ที่มา: ข่าวหุ้น)

กรุงไทยเป้าสูงสุด 25 บาท โบรคเกอร์อัพราคา 5% BBL ตามนัด! กำไร 1.01 หมื่นล้านบาท. เพิ่ม 42%

แบงก์กรุงไทย (KTB) ไตรมาส 1/66 กำไรสุทธิ 1 หมื่นล้านบาท เงินกองทุนอยู่ระดับสูง ส่วน Coverage Ratio ขึ้นมาที่ 183.2% เอ็นพีแอลลดลงเหลือ 3.22% ส่งผลโบรกเกอร์ส่วนใหญ่ได้ปรับเพิ่มประมาณการกำไรสุทธิของไทยปี 66 ขึ้นอีกอย่างน้อย 5% แต่ 4 หมื่นล้านบาท หรืออัตรากำไรเป้าหมายสูงสุดเป็น 25 บาท ด้านแบงก์กรุงเทพ (BBL) กำไร 1.01 หมื่นล้านบาท เพิ่ม 42%

SIRI ไตรมาส 1 หูลุ้นกำไรโต 2 เท่า

จับตา SIRI ประกาศงบไตรมาส 1/66 เลดี! โบรกเกอร์ คาดกำไรกำไร 1,200 ล้านบาท โตกระโดด 248% พร้อมประเมินไตรมาส 2-4 ดีต่อเนื้อทุกไตรมาส โบรกเกอร์ เซียร์ ซื้อ ราคาเป้าหมาย 2.30 บาท

ลุ้นเคาะลดค่า Ft วันนี้ ค่าปลีก-โรงแรมดีป้า

จับตาประชุมอนุกรรมการไฟฟ้าอัตโนมัติวันนี้ มีลุ้นลดค่า Ft งดพ.ค.-ส.ค. 66 ลดลงจาก 4.77 บาทต่อหน่วย พ.ค.ขอแบกภาระแทนประชาชนไปก่อน โบรกเกอร์ ประเมินส่งผลกระทบต่อหุ้นกลุ่มโรงแรม ERW, CENTEL กลุ่มร้านอาหาร อย่าง M, ZEN กลุ่มค้าปลีก CPALL, BJC, CRC, MAKRO, DOHOME, HMPRO และ ILM

NER ขึ้นทีป 5 ปีหน้า ดูนออเดอร์ถึงส.ค.

NER บักรุปปี 67 ก้าวขึ้นแทนผู้ผลิตยางธรรมชาติติดอันดับ 1 ใน 5 (ทีป 5) ของไทย จากปัจจุบันอยู่ที่อันดับ 6-7 ส่งชีกไตรมาส 1/66 ปริมาณขายเข้าเป้า แจ้งงบ 11 พ.ค.นี้ มั่นใจไตรมาส 2/66 ดีต่อ หลังราคาขายพูน ดูนออเดอร์ล่วงหน้าถึงส.ค. 66

ผู้ถือหุ้น STARK เสีย! TOA ยืนยันไม่เกี่ยวข้อง

ผู้ถือหุ้น STARK ทั้ง 5 ชุด มูลค่า 9,200 ล้านบาท ขวัญผวา เสียวิตถลิตขาดระยะหนึ่ง หลังเลื่อนส่งงบปี 65 และล้างบางบอร์ดครั้งใหญ่ ประเมินต้องจ่ายดอกเบี้ยหุ้นไตรมาสละ 90 ล้านบาท ผู้สอบบัญชีเร่งทำ Special Audit คาดส่งงบช่วงพ.ค.-มิ.ย.นี้ ฟากผู้บริหาร TOA แจ้งไม่มีส่วนเกี่ยวข้องใดๆ กับกลุ่มสตาร์ค ด้าน วรศักดิ์ ไชยวรรณ ย้ำ ถือหุ้นกว่า 1% กระทบพอร์ตลงทุนเพียงแค่ 0.6%

SHR กระทบกำไร 2.5% ปิดโรงแรมมอริเซียส!

SHR ประกาศปิดโรงแรมที่มอริเซียสชั่วคราว รมมือพบเชื้อลิจิโอนেলা เพื่อซ่อมบำรุงระบบบริหารจัดการน้ำของโรงแรม ซึ่งโรงแรมดังกล่าวมีกำไรแค่ 2.5% ของกำไรทั้งหมด แผนช่วงนี้เป็นโลว์ซีซั่น มั่นใจจะกลับมาให้บริการใหม่ในช่วงไฮซีซั่น ก.ย.เป็นต้นไป โบรกเกอร์ เซียร์ ซื้อ เป้าราคา 6.10 บาท คาดไตรมาส 1/66 พลิกกำไร 180 ล้านบาท

ERW ลุ้น Q1 พลิกมีกำไร 232 ล้าน ท่องเที่ยวฟื้นดันรายได้โรงแรมพุ่ง ซื้อเป้า 5.82 บาท

ERW มีลุ้นไตรมาส 1/66 พลิกมีกำไร 232 ล้านบาท เหตุจำนวนนักท่องเที่ยวเพิ่มขึ้น หนุนรายได้ท่องเที่ยวโรงแรมสูงขึ้น โบรกเกอร์ เซียร์ ซื้อ ราคาเป้าหมาย 5.82 บาท 1/65 คาดผลงานปีนี้รายได้พุ่ง 40% ดันพลิกกำไร 429 ล้านบาท

TU โชว์ความสำเร็จ กวาด 5 รางวัลใหญ่ เวทีภูมิภาคเอเชีย

ไทยยูเนี่ยน กรุ๊ป กวาด 5 รางวัลใหญ่ จากเวที Global Banking & Finance Awards 2023 จัดโดยนิตยสารชั้นนำด้านการเงินในภูมิภาคเอเชีย ตอกย้ำความสำเร็จในการเป็นผู้นำธุรกิจอาหารทะเลระดับโลก

WFX บินผล 0.21 บาท ฮิลด์สูง 4.75% รายได้ปีโต 10% รับกลยุทธ์เชิงรุก

ผู้ถือหุ้น WFX ไฟเขียวจ่ายเงินปันผลงวดปี 65 หุ้นละ 0.21 บาท คิดเป็นผลตอบแทนสูง 4.75% จ่อชวน XD วันที่ 25 เม.ย.นี้ และจ่ายปันผลวันที่ 15 พ.ค. 66 ฟากเอ็มดี "ณัฐ" มั่นใจรายได้ปีโต 5-10% เดินหน้ากลยุทธ์เชิงรุก ขยายตลาดใหม่ๆ ในต่างประเทศเพิ่มขึ้น สร้างแบรนด์ให้เป็นที่รู้จัก เพื่อดันมาร์จิ้นสูงขึ้น

CHG รุกธุรกิจเวลเนสเซ็นเตอร์ อานิสงส์ผู้ป่วยแน่นหนุนไตรมาส 1/66 แจ้ง!

CHG รุกธุรกิจ Wellness Center ไฟเขียวบริษัทย่อย คอนวินเนน ฮอสพิทอล จัดตั้งบริษัทใหม่ ซีเอสจีเวลเนส เซ็นเตอร์ ที่สมุทรปราการ ปัจจุบันอยู่ระหว่างตีพิมพ์แบบการลงทุน ขณะที่แนวโน้มไตรมาส 1/66 คาดออกมามีกำไรหนุนหนุนหนุนผู้ป่วยใน-นอกแน่น แคมป์ผู้ป่วยต่างชาติฟื้นตัว ชงบอร์ดอนุมัติงบ Q1 วันที่ 12 พ.ค.นี้ ฟากโบรกเกอร์ แนะนำ ซื้อ ราคาเป้าหมาย 4.50 บาท

SC ย้ำรายได้ปีพุ่ง 2.5 หมื่นล้าน จ่ายปันผล 0.17 บาทฮิลด์จาง 4%

ผู้ถือหุ้น SC อนุมัติจ่ายปันผลงวดปี 65 อีกหุ้นละ 0.17 บาท ให้อัตราสูง 4% ขึ้น XD วันที่ 2 พ.ค.นี้ และจ่ายวันที่ 18 พ.ค. 66 ขณะที่แนวโน้มไตรมาส 1-2 ปีนี้ยังสดใส มั่นใจผลงานปีนี้โตต่อเนื่อง คงเป้ารายได้ปี 25,000 ล้านบาท พร้อมทยอยขยาย 30,000 ล้านบาท เดินหน้าบุกธุรกิจอสังหาริมทรัพย์ และรุกธุรกิจที่สร้างรายได้ประจำ

TPCH เตรียมปิดคิลใหญ่ไอทีพี ประกาศลุยธุรกิจพลังงานทดแทนต่างประเทศ

TPCH ลุยขยายธุรกิจพลังงานทดแทนในต่างประเทศเต็มสูบ แยมคิลใหญ่ IPP เห็นข่าวดีเร็วๆ นี้ เตรียม COD โรงไฟฟ้าประชารัฐชีวมวล แม่ลาน ภายในไตรมาส 2/66 ด้านผู้ถือหุ้นไฟเขียวปันผลปี 65 เป็นเงินสด 0.183 บาท เตรียมขึ้น XD วันที่ 27 เม.ย.นี้

กทพ.เปิดรับฟังข้อดี RE รอบขยาย 3.6 พันเมกะ เน้นรายได้ถาวร-ชิลาร์

กทพ.เปิดรับฟังความคิดเห็นรับซื้อไฟฟ้าพลังงานหมุนเวียน (RE) รอบขยาย 3,668.5 เมกะวัตต์ ระหว่างวันที่ 19-25 เม.ย. 66 ย้ำชัดต้องเป็นผู้ยื่นคำเสนอขายไฟฟ้าที่ไม่ผ่านคัดเลือกแรกเท่านั้น พร้อมให้ความสำคัญ พลังงานลม-ชิลาร์ ก่อน

กสทช.ขานรับกฎหมายใหม่ ปรามมิชจารีทางเทคโนโลยี

กสทช.-ส.ตช. ขานรับกฎหมายใหม่ พร้อมร่ววางแผนทางกำหนดมาตรการป้องกันและปราบปรามความผิด เพื่อขับเคลื่อนและเร่งผลักดันมาตรการฯ จัดอาชญากรรมทางเทคโนโลยี

สมทช.-โคลสเซอร์ฯ จัดงานประชุม 24 พ.ค. เร่งรับมือภัยไซเบอร์

สมทช. ร่วมกับ โคลสเซอร์สตีลมีเดีย จัดงานประชุม Smart Cybersecurity Summit Thailand 24 พ.ค.นี้ ศูนย์ประชุมแห่งชาติสิริกิติ์ เพื่อผลักดันภัยไซเบอร์เป็นวาระแห่งชาติ เร่งกระตุ้นหน่วยงานรัฐ-เอกชนให้ความสำคัญ

TOP ลุ้นกำไรโต 4.2 พันล้าน กำไร 10 เหรียญ-ขาดทุนสต็อกน้ำมันลด

TOP เตรียมประกาศกำไรไตรมาส 1 ปีนี้กว่า 4.2 พันล้านบาท ลดลง 41% จากงวดเดียวกันของปีก่อน แต่โต 2,771% จากไตรมาสก่อน เนื่องจากผลพวงค่าการกลั่นเพิ่มเฉลี่ย 10 เหรียญต่อบาร์เรล ขาดทุนสต็อกน้ำมันลดลง โบรกเกอร์ แนะนำ ซื้อ ปรับราคาเป้าหมายเหลือ 62 บาท

TRUE 5G ปลื้ม! ครองแชมป์ เครือข่ายดีที่สุดในไทย 7 ปีซ้อน

TRUE 5G ที่สุดของเครือข่ายอัจฉริยะ ครอบครองแชมป์เครือข่ายที่ดีที่สุดของไทย 7 ปีซ้อน จาก nPerf ฝรั่งเศส และพร้อมเดินหน้าพัฒนาเครือข่าย 5G เดิมเติม Your Everyday Connect Tech Living ยกระดับคุณภาพบริการสัญญาณ

SCGP ผนัก 'ออริจิ้น แมดทีเรียลส์' พัฒนา Bio-based Plastic เพิ่มมูลค่าทางธุรกิจ

SCGP ลงนามความร่วมมือกับ Origin Materials พัฒนานวัตกรรมระดับโลก Bio-based Plastic จากชิ้นไม้ยูคาลิปตัสสด ต่อยอดเพิ่มมูลค่าทางธุรกิจจากพืชหมุนเวียนสู่พลาสติก Bio-PET ตอบโจทย์โซลูชันด้านบรรจุภัณฑ์

บวท.โชว์สถิติสงกรานต์ปีนี้ รวม 1.35 หมื่นเที่ยวบินพุ่ง 59%

วิทยากรบินฯ โชว์สถิติเที่ยวบินช่วงสงกรานต์ วันที่ 11-17 เม.ย. 66 รวมกว่า 1.35 หมื่นเที่ยวบิน เพิ่มขึ้น 59% จากปีก่อน ส่งสัญญาณการท่องเที่ยวฟื้นตัว หลังโควิด-19 คลี่คลาย แคมเปญเปิดประเทศ พบท่าอากาศยานสุวรรณภูมิยังคงครองแชมป์เฉลี่ย 827 เที่ยวบินต่อวัน ขณะที่ภูเก็ตสูงสุดที่ท่าอากาศยานภูมิภาคเฉลี่ย 254 เที่ยวบิน

ราคาน้ำตาลยังสูงต่อเนื่อง สภาพอากาศกระทบผู้ผลิตหลังตีมันต์พุ่ง

ราคาน้ำตาลปรับตัวพุ่งสูง อันเป็นผลจากสภาพอากาศที่ย่ำแย่ส่งผลให้มีความต้องการในตลาดที่เพิ่มขึ้น ซึ่งนักวิเคราะห์ระบุว่ายังมีช่องว่างให้ราคาปรับสูงขึ้นไปอีก โดยสัญญาราคาน้ำตาลล่วงหน้าในช่วงไม่กี่วันที่ผ่านมาเพิ่มขึ้น 24 เซนต์ต่อปอนด์ ไปสู่ระดับสูงสุดในรอบ 11 ปี

แอปเปิลหนีไม่พ้นพึ่งพาจีน

แอปเปิล ณ ปัจจุบันครองส่วนแบ่งตลาด 5% ในอินเดียจะสามารถเพิ่มส่วนแบ่งตลาดอย่างรวดเร็วในไม่ช้า ขณะที่แอปเปิลซึ่งเป็นบริษัทเทคโนโลยียักษ์ใหญ่แห่งเมืองคูเปอร์ติโน สหรัฐอเมริกา ได้ขยายฐานเข้ามาในอินเดียซึ่งเป็นประเทศมหาอำนาจของเอเชีย ด้วยการเปิดร้านค้าปลีกจำนวน 2 สาขาในสัปดาห์นี้ นับเป็นความพยายามของแอปเปิลในการกระจายฐานการประกอบชิ้นส่วนให้หลายมากขึ้นนอกเหนือจากประเทศจีน หลังจากความตึงเครียดระหว่างสหรัฐฯ และจีนเพิ่มสูงขึ้น และเกิดปัญหาชะงักงันต่อห่วงโซ่อุปทาน (supply chain) จากโรคระบาดครั้งใหญ่โควิด-19 อย่างไรก็ตาม อินเดียจะรับหน้าที่เป็นฐานการผลิตอันดับสองรองจากเวียดนามต่อไปในสายการผลิตของผลิตภัณฑ์ที่มีความซับซ้อนมากกว่า เช่น แมคบุ๊ก (MacBooks)

'เศรษฐพุฒิ' ส่งจม.เปิดผนึก ถึงร.มว.คลัง แจงเหตุเงินเพื่อหลุดเป้า

ผู้ว่าฯ ธปท.ส่งจม.เปิดผนึกถึง ร.มว.คลัง แจงเหตุเงินเพื่อหลุดเป้า อย่างไรก็ตาม เชื่อว่า เงินเพื่อจะกลับเข้ากรอบฯ ภายใน Q2/66 จากแรงกดดันเงินเฟ้อด้านอุปทานที่มีแนวโน้มลดลง พร้อมกันนี้ กนง.จะมีจดหมายเปิดผนึกถึง ร.มว.คลังอีกครั้งใน 6 เดือนข้างหน้า หาก ณ เวลานั้นอัตราเงินเฟ้อทั่วไปเฉลี่ย 12 เดือนที่ผ่านมา หรือประมาณการอัตราเงินเฟ้อทั่วไปเฉลี่ย 12 เดือนข้างหน้า ยังคงเคลื่อนไหวออกนอกกรอบเป้าหมาย

ข้อมูลธุรกรรมขายชอร์ต (Short Sales)

	Symbol (20 Apr'23)	Volume (Shares)	Value (Baht)	% Short Sale Volume Comparing with Main Board	% Short Sale Value Comparing with Main Board
1	KBANK-R	3,044,700	387,012,300.00	5.31	5.31
2	KBANK	2,924,800	373,599,100.00	5.1	5.13
3	PTT	11,350,400	351,506,475.00	35.81	35.98
4	SCB-R	3,111,200	308,831,725.00	8.55	8.53
5	BDMS	9,293,900	272,578,650.00	16.24	16.27
6	KTB	12,982,100	227,982,620.00	4.57	4.56
7	CBG-R	2,129,400	166,666,675.00	15.22	15.2
8	AOT-R	2,182,500	157,800,600.00	12.44	12.43
9	PTTEP-R	967,300	150,393,750.00	9.71	9.74
10	EA-R	2,015,600	147,380,175.00	17.08	17.11
11	KTB-R	7,881,800	138,638,040.00	2.77	2.77
12	OR	5,832,300	127,971,840.00	15.08	15.09
13	ADVANC	580,200	122,201,200.00	12.37	12.38
14	SCB	1,222,100	121,410,925.00	3.36	3.35
15	IVL	3,589,400	119,136,375.00	18.12	18.24
16	PTTEP	758,100	117,877,050.00	7.61	7.64
17	CPALL	1,807,600	115,403,900.00	16.5	16.51
18	EA	1,292,600	94,354,175.00	10.96	10.95
19	GULF	1,802,300	94,153,825.00	8.31	8.36
20	IVL-R	2,816,500	93,304,175.00	14.22	14.28
21	AOT	1,232,700	89,217,400.00	7.02	7.03
22	SCC-R	285,100	87,703,200.00	15.52	15.55
23	SCC	255,400	78,584,100.00	13.91	13.94
24	OR-R	3,300,500	72,256,000.00	8.53	8.52
25	BDMS-R	2,297,900	67,213,575.00	4.02	4.01
26	TTB	46,185,100	66,265,139.00	7.81	7.85
27	PTTGC	1,577,800	65,330,525.00	9.93	9.98
28	TU	4,682,600	65,091,090.00	19.79	19.81
29	GPSC-R	1,009,800	64,856,950.00	24.14	24.21
30	PTTGC-R	1,527,600	62,944,800.00	9.62	9.61
31	BH	254,400	61,107,300.00	13.03	13.02
32	MINT	1,934,100	60,533,075.00	11.84	11.82
33	BANPU	6,263,700	60,144,735.00	11.57	11.62
34	CPALL-R	910,300	58,121,225.00	8.31	8.31
35	BBL	364,100	57,420,050.00	4.1	4.09
36	GULF-R	1,091,800	56,807,725.00	5.04	5.05
37	JMT	1,423,000	55,703,000.00	7.98	8.04
38	CPN-R	788,100	54,735,800.00	12.16	12.19
39	CBG	670,300	52,555,475.00	4.79	4.79
40	TOP-R	1,009,400	49,924,950.00	6.24	6.29
41	BTS	6,260,800	48,212,105.00	19.45	19.58
42	TOP	943,200	46,221,575.00	5.83	5.82
43	COM7	1,538,500	43,318,300.00	14.36	14.34
44	BGRIM	1,123,000	43,314,025.00	14.86	14.94
45	TISCO-R	430,500	42,956,525.00	3.8	3.8
46	HMPRO-R	3,044,800	41,583,570.00	8.98	9

Source: SETSMART

รายงานการถือหลักทรัพย์ของกรรมการและผู้บริหาร (แบบ 59-2)

ชื่อบริษัท	ชื่อผู้บริหาร	ประเภทหลักทรัพย์	วันที่ได้มา/ จำหน่าย	จำนวน	ราคา	วิธีการได้มา/ จำหน่าย
QTC	นาย พูลพิพัฒน์ ตันธนสิน	หุ้นสามัญ	19/04/2566	100,000	4.64	ซื้อ
CPR	นาย ทศพล วณิชวิศิษฏ์กุล	หุ้นสามัญ	19/04/2566	50,000	5.45	ซื้อ
TMT	นาย คมสัน ธรรมสารสมบัติ	หุ้นสามัญ	19/04/2566	10,000	7.67	ซื้อ
TSTE	นาย ประภาส ชุตติมาวรรณ	หุ้นสามัญ	19/04/2566	5,000	8.4	ซื้อ
PLE	นาย เสวก ศรีสุชาติ	หุ้นสามัญ	18/04/2566	200,000	0.61	ซื้อ
UTP	นาย มงคล มังกรกนก	หุ้นสามัญ	19/04/2566	50,500	12.8	ซื้อ
RS	นาย สุรัชย์ เชนฐูโชติศักดิ์	หุ้นสามัญ	19/04/2566	365,000	14.94	ซื้อ
STC	นาย สุรสิทธิ์ ชัยตระกูลทอง	หุ้นสามัญ	19/04/2566	10,000	0.78	ซื้อ
STC	นาย สุรสิทธิ์ ชัยตระกูลทอง	หุ้นสามัญ	19/04/2566	25,000	0.78	ขาย

Source: www.sec.or.th

รายงานการได้มาหรือจำหน่ายหลักทรัพย์ (แบบ 246-2)

หลักทรัพย์	ชื่อผู้ได้มา/ จำหน่าย	วิธีการ	ประเภท หลักทรัพย์	% ก่อน ได้มา/ จำหน่าย	% ได้มา/ จำหน่าย	% หลัง ได้มา/ จำหน่าย	วันที่ได้มา/ จำหน่าย	% ก่อน ได้มา/ จำหน่าย (กลุ่ม)	% ได้มา/ จำหน่าย (กลุ่ม)	% หลัง ได้มา/ จำหน่าย (กลุ่ม)
AS	นาย อานนท์ชัย วีระ ประวัตติ	ได้มา	หุ้น	4.8153	1.1051	5.9204	19/04/2566	4.8153	1.1051	5.9204
GTV	CAPITAL ASIA INVESTMENTS PTE LTD	ได้มา	หุ้น	13.3421	1.911	15.2531	19/04/2566	13.3421	1.911	15.2531

Source: www.sec.or.th

กำหนดการประชุมคณะกรรมการนโยบายการเงิน (กนง.) ประจำปี 2566

ครั้งที่	วันแถลงผลการประชุม กนง.
1	พุธที่ 25 ม.ค.2566 (ปรับขึ้นดอกเบี้ย 0.25% ต่อปี จาก 1.25% เป็น 1.50% ต่อปี)
2	พุธที่ 29 มี.ค.2566 (ปรับขึ้นดอกเบี้ย 0.25% ต่อปี จาก 1.50% เป็น 1.75% ต่อปี)
3	พุธที่ 31 พ.ค.2566
4	พุธที่ 2 ส.ค.2566
5	พุธที่ 27 ก.ย.2566
6	พุธที่ 29 พ.ย.2566

ที่มา : ธนาคารแห่งประเทศไทย

ข้อมูลต่างชาติซื้อขาย NVDR

(ณ วันที่ 20 เมษายน 66)

NVDR TOP 5 BUY

ชื่อหลักทรัพย์	ซื้อ (ล้านบาท)	ขาย (ล้านบาท)	รวม (ล้านบาท)	สุทธิ (ล้านบาท)	มูลค่าการซื้อขายทั้งหมด (ล้านบาท)	สัดส่วนการซื้อ ขายผ่าน NVDR (%)
KTB	1,629.49	576.06	2,205.55	1,053.43	4,999.40	22.06
SCB	1,374.86	804.03	2,178.89	570.83	3,638.77	29.94
WHA	297.03	81.3	378.32	215.73	598.96	31.58
BBL	474.24	269.54	743.78	204.71	1,443.34	25.77
GULF	344.88	213.62	558.49	131.26	1,126.17	24.8

NVDR TOP 5 SELL

ชื่อหลักทรัพย์	ซื้อ (ล้านบาท)	ขาย (ล้านบาท)	รวม (ล้านบาท)	สุทธิ (ล้านบาท)	มูลค่าการซื้อขายทั้งหมด (ล้านบาท)	สัดส่วนการซื้อ ขายผ่าน NVDR (%)
KBANK	1,197.07	2,673.89	3,870.95	-1,476.82	7,285.20	26.57
EA	385.58	564.18	949.76	-178.6	861.6	55.12
DELTA	150.05	308.28	458.33	-158.22	452.71	50.62
CPALL	155.8	288.48	444.28	-132.68	706.75	31.43
PTT	150.6	280.38	430.98	-129.78	986.33	21.85

Source: www.settrade.com

หลักทรัพย์ที่เข้าข่ายมาตรการกำกับการซื้อขาย
(Cash Balance)

(ณ วันที่ 21 เมษายน 66)

หลักทรัพย์ในประเทศ	หลักทรัพย์ ต่างดาว	ระดับ	ชื่อเต็ม	วันที่เริ่มต้น	วันที่สิ้นสุด
DELTA	-	1	บริษัทเดลต้า อิเลคโทรนิคส์ (ประเทศไทย) จำกัด (มหาชน)	03 เม.ย. 2566	21 เม.ย. 2566
DELTA06C2305A	-	1	บริษัทหลักทรัพย์ เกียรตินาคินภัทร จำกัด (มหาชน)	17 เม.ย. 2566	21 เม.ย. 2566
ITTHI	ITTHI-F	1	บริษัท อิททิฤทธิ์ โนนท์ คอร์ปอเรชั่น จำกัด (มหาชน)	03 เม.ย. 2566	21 เม.ย. 2566

Source: www.set.or.th

ระดับ 1: ห้ามคำนวณวงเงินซื้อขายและ Cash Balance

ระดับ 2: ห้าม Net Settlement, ห้ามคำนวณวงเงินซื้อขายและ Cash Balance

ระดับ 3: หยุดพักการซื้อขายในวันทำการแรก, ห้าม Net Settlement, ห้ามคำนวณวงเงินซื้อขายและ Cash Balance

Economic Calendar

Date Time	Event	Period	Survey	Actual	Prior	Revised
04/11/2023 10:00	Consumer Confidence Economic	Mar	--	--	46.8	--
04/11/2023 10:00	Consumer Confidence	Mar	--	--	52.6	--
04/12/2023 14:30	Foreign Reserves	Apr-07	--	--	\$224.5b	--
04/12/2023 14:30	Forward Contracts	Apr-07	--	--	\$27.1b	--
04/18/2023 04/24	Car Sales	Mar	--	--	71551	--
04/21/2023 14:30	Foreign Reserves	Apr-14	--	--	--	--
04/21/2023 14:30	Forward Contracts	Apr-14	--	--	--	--
04/23/2023 04/28	Customs Exports YoY	Mar	--	--	-4.70%	-4.74%
04/23/2023 04/28	Customs Imports YoY	Mar	--	--	1.10%	--
04/23/2023 04/28	Customs Trade Balance	Mar	--	--	-\$1113m	--
04/26/2023 04/28	Mfg Production Index ISIC NSA YoY	Mar	--	--	-2.71%	--
04/26/2023 04/30	Capacity Utilization ISIC	Mar	--	--	61.87	--
04/28/2023 14:00	BoP Current Account Balance	Mar	--	--	\$1332m	--
04/28/2023 14:30	Exports YoY	Mar	--	--	-4.10%	--
04/28/2023 14:30	Foreign Reserves	Apr-21	--	--	--	--
04/28/2023 14:30	Exports	Mar	--	--	\$22375m	--
04/28/2023 14:30	Forward Contracts	Apr-21	--	--	--	--
04/28/2023 14:30	Imports YoY	Mar	--	--	1.80%	--
04/28/2023 14:30	Imports	Mar	--	--	\$21064m	--
04/28/2023 14:30	Trade Balance	Mar	--	--	\$1311m	--
04/28/2023 14:30	BoP Overall Balance	Mar	--	--	-\$1801m	--
05/02/2023 07:30	S&P Global Thailand PMI Mfg	Apr	--	--	53.1	--
05/02/2023 14:30	Business Sentiment Index	Apr	--	--	52.9	--
05/03/2023 10:30	CPI Core YoY	Apr	--	--	1.75%	--
05/03/2023 10:30	CPI NSA MoM	Apr	--	--	-0.27%	--
05/03/2023 10:30	CPI YoY	Apr	--	--	2.83%	--
05/05/2023 14:30	Foreign Reserves	Apr-28	--	--	--	--
05/05/2023 14:30	Forward Contracts	Apr-28	--	--	--	--
05/08/2023 05/15	Consumer Confidence	Apr	--	--	--	--
05/08/2023 05/15	Consumer Confidence Economic	Apr	--	--	--	--
05/12/2023 14:30	Foreign Reserves	May-05	--	--	--	--
05/12/2023 14:30	Forward Contracts	May-05	--	--	--	--
05/15/2023 09:30	GDP SA QoQ	1Q	--	--	-1.50%	--
05/15/2023 09:30	GDP YoY	1Q	--	--	1.40%	--
05/18/2023 05/24	Car Sales	Apr	--	--	--	--
05/19/2023 14:30	Foreign Reserves	May-12	--	--	--	--
05/19/2023 14:30	Forward Contracts	May-12	--	--	--	--
05/23/2023 05/28	Customs Exports YoY	Apr	--	--	--	--
05/23/2023 05/28	Customs Imports YoY	Apr	--	--	--	--
05/23/2023 05/28	Customs Trade Balance	Apr	--	--	--	--
05/26/2023 14:30	Foreign Reserves	May-19	--	--	--	--
05/26/2023 14:30	Forward Contracts	May-19	--	--	--	--
05/26/2023 05/30	Mfg Production Index ISIC NSA YoY	Apr	--	--	--	--
05/26/2023 05/30	Capacity Utilization ISIC	Apr	--	--	--	--
05/31/2023 14:00	BoT Benchmark Interest Rate	May-31	--	--	1.75%	--
05/31/2023 14:00	BoP Current Account Balance	Apr	--	--	--	--
05/31/2023 14:30	Exports YoY	Apr	--	--	--	--

Source: Bloomberg

RHB Guide to Investment Ratings

- Buy:** Share price may exceed 10% over the next 12 months
Trading Buy: Share price may exceed 15% over the next 3 months, however longer-term outlook remains uncertain
Neutral: Share price may fall within the range of +/- 10% over the next 12 months
Take Profit: Target price has been attained. Look to accumulate at lower levels
Sell: Share price may fall by more than 10% over the next 12 months
Not Rated: Stock is not within regular research coverage

Investment Research Disclaimers

RHB has issued this report for information purposes only. This report is intended for circulation amongst RHB and its affiliates' clients generally or such persons as may be deemed eligible by RHB to receive this report and does not have regard to the specific investment objectives, financial situation and the particular needs of any specific person who may receive this report. This report is not intended, and should not under any circumstances be construed as, an offer or a solicitation of an offer to buy or sell the securities referred to herein or any related financial instruments.

This report may further consist of, whether in whole or in part, summaries, research, compilations, extracts or analysis that has been prepared by RHB's strategic, joint venture and/or business partners. No representation or warranty (express or implied) is given as to the accuracy or completeness of such information and accordingly investors should make their own informed decisions before relying on the same.

This report is not directed to, or intended for distribution to or use by, any person or entity who is a citizen or resident of or located in any locality, state, country or other jurisdiction where such distribution, publication, availability or use would be contrary to the applicable laws or regulations. By accepting this report, the recipient hereof (i) represents and warrants that it is lawfully able to receive this document under the laws and regulations of the jurisdiction in which it is located or other applicable laws and (ii) acknowledges and agrees to be bound by the limitations contained herein. Any failure to comply with these limitations may constitute a violation of applicable laws.

All the information contained herein is based upon publicly available information and has been obtained from sources that RHB believes to be reliable and correct at the time of issue of this report. However, such sources have not been independently verified by RHB and/or its affiliates and this report does not purport to contain all information that a prospective investor may require. The opinions expressed herein are RHB's present opinions only and are subject to change without prior notice. RHB is not under any obligation to update or keep current the information and opinions expressed herein or to provide the recipient with access to any additional information. Consequently, RHB does not guarantee, represent or warrant, expressly or impliedly, as to the adequacy, accuracy, reliability, fairness or completeness of the information and opinion contained in this report. Neither RHB (including its officers, directors, associates, connected parties, and/or employees) nor does any of its agents accept any liability for any direct, indirect or consequential losses, loss of profits and/or damages that may arise from the use or reliance of this research report and/or further communications given in relation to this report. Any such responsibility or liability is hereby expressly disclaimed.

Whilst every effort is made to ensure that statement of facts made in this report are accurate, all estimates, projections, forecasts, expressions of opinion and other subjective judgments contained in this report are based on assumptions considered to be reasonable and must not be construed as a representation that the matters referred to therein will occur. Different assumptions by RHB or any other source may yield substantially different results and recommendations contained on one type of research product may differ from recommendations contained in other types of research. The performance of currencies may affect the value of, or income from, the securities or any other financial instruments referenced in this report. Holders of depositary receipts backed by the securities discussed in this report assume currency risk. Past performance is not a guide to future performance. Income from investments may fluctuate. The price or value of the investments to which this report relates, either directly or indirectly, may fall or rise against the interest of investors.

This report may contain comments, estimates, projections, forecasts and expressions of opinion relating to macroeconomic research published by RHB economists of which should not be considered as investment ratings/advice and/or a recommendation by such economists on any securities discussed in this report.

This report does not purport to be comprehensive or to contain all the information that a prospective investor may need in order to make an investment decision. The recipient of this report is making its own independent assessment and decisions regarding any securities or financial instruments referenced herein. Any investment discussed or recommended in this report may be unsuitable for an investor depending on the investor's specific investment objectives and financial position. The material in this report is general information intended for recipients who understand the risks of investing in financial instruments. This report does not take into account whether an investment or course of action and any associated risks are suitable for the recipient. Any recommendations contained in this report must therefore not be relied upon as investment advice based on the recipient's personal circumstances. Investors should make their own independent evaluation of the information contained herein, consider their own investment objective, financial situation and particular needs and seek their own financial, business, legal, tax and other advice regarding the appropriateness of investing in any securities or the investment strategies discussed or recommended in this report.

This report may contain forward-looking statements which are often but not always identified by the use of words such as "believe", "estimate", "intend" and "expect" and statements that an event or result "may", "will" or "might" occur or be achieved and other similar expressions.

Such forward-looking statements are based on assumptions made and information currently available to RHB and are subject to known and unknown risks, uncertainties and other factors which may cause the actual results, performance or achievement to be materially different from any future results, performance or achievement, expressed or implied by such forward-looking statements. Caution should be taken with respect to such statements and recipients of this report should not place undue reliance on any such forward-looking statements. RHB expressly disclaims any obligation to update or revise any forward-looking statements, whether as a result of new information, future events or circumstances after the date of this publication or to reflect the occurrence of unanticipated event

The use of any website to access this report electronically is done at the recipient's own risk, and it is the recipient's sole responsibility to take precautions to ensure that it is free from viruses or other items of a destructive nature. This report may also provide the addresses of, or contain hyperlinks to, websites. RHB takes no responsibility for the content contained therein. Such addresses or hyperlinks (including addresses or hyperlinks to RHB own website material) are provided solely for the recipient's convenience. The information and the content of the linked site do not in any way form part of this report. Accessing such website or following such link through the report or RHB website shall be at the recipient's own risk.

This report may contain information obtained from third parties. Third party content providers do not guarantee the accuracy, completeness, timeliness or availability of any information and are not responsible for any errors or omissions (negligent or otherwise), regardless of the cause, or for the results obtained from the use of such content. Third party content providers give no express or implied warranties, including, but not limited to, any warranties of merchantability or fitness for a particular purpose or use. Third party content providers shall not be liable for any direct, indirect, incidental, exemplary, compensatory, punitive, special or consequential damages, costs, expenses, legal fees, or losses (including lost income or profits and opportunity costs) in connection with any use of their content.

The research analysts responsible for the production of this report hereby certifies that the views expressed herein accurately and exclusively reflect his or her personal views and opinions about any and all of the issuers or securities analysed in this report and were prepared independently and autonomously. The research analysts that authored this report are precluded by RHB in all circumstances from trading in the securities or other financial instruments referenced in the report, or from having an interest in the company(ies) that they cover.

The contents of this report is strictly confidential and may not be copied, reproduced, published, distributed, transmitted or passed, in whole or in part, to any other person without the prior express written consent of RHB and/or its affiliates. This report has been delivered to RHB and its affiliates' clients for information purposes only and upon the express understanding that such parties will use it only for the purposes set forth above. By electing to view or accepting a copy of this report, the recipients have agreed that they will not print, copy, videotape, record, hyperlink, download, or otherwise attempt to reproduce or re-transmit (in any form including hard copy or electronic distribution format) the contents of this report. RHB and/or its affiliates accepts no liability whatsoever for the actions of third parties in this respect.

The contents of this report are subject to copyright. Please refer to Restrictions on Distribution below for information regarding the distributors of this report. Recipients must not reproduce or disseminate any content or findings of this report without the express permission of RHB and the distributors.

The securities mentioned in this publication may not be eligible for sale in some states or countries or certain categories of investors. The recipient of this report should have regard to the laws of the recipient's place of domicile when contemplating transactions in the securities or other financial instruments referred to herein. The securities discussed in this report may not have been registered in such jurisdiction. Without prejudice to the foregoing, the recipient is to note that additional disclaimers, warnings or qualifications may apply based on geographical location of the person or entity receiving this report.

The term "RHB" shall denote, where appropriate, the relevant entity distributing or disseminating the report in the particular jurisdiction referenced below, or, in every other case, RHB Investment Bank Berhad and its affiliates, subsidiaries and related companies.

RESTRICTIONS ON DISTRIBUTION

Malaysia

This report is issued and distributed in Malaysia by RHB Investment Bank Bhd. The views and opinions in this report are our own as of the date hereof and is subject to change. If the Financial Services and Markets Act of the United Kingdom or the rules of the Financial Conduct Authority apply to a recipient, our obligations owed to such recipient therein are unaffected. RHB Investment Bank Bhd has no obligation to update its opinion or the information in this report.

Thailand

This report is issued and distributed in the Kingdom of Thailand by RHB Securities (Thailand) PCL, a licensed securities company that is authorised by the Ministry of Finance, regulated by the Securities and Exchange Commission of Thailand and is a member of the Stock Exchange of Thailand. The Thai Institute of Directors Association has disclosed the Corporate Governance Report of Thai Listed Companies made pursuant to the policy of the Securities and Exchange Commission of Thailand. RHB Securities (Thailand) PCL does not endorse, confirm nor certify the result of the Corporate Governance Report of Thai Listed Companies.

Indonesia

This report is issued and distributed in Indonesia by PT RHB Sekuritas Indonesia. This research does not constitute an offering document and it should not be construed as an offer of securities in Indonesia. Any securities offered or sold, directly or indirectly, in Indonesia or to any Indonesian citizen or corporation (wherever located) or to any Indonesian resident in a manner which constitutes a public offering under Indonesian laws and regulations must comply with the prevailing Indonesian laws and regulations.

Singapore

This report is issued and distributed in Singapore by RHB Bank Berhad (Singapore branch) which is a holder of a full bank licence and an exempt capital markets services licence and financial adviser regulated by the Monetary Authority of Singapore. RHB Bank Berhad (Singapore branch) may distribute reports produced by its respective foreign entities, affiliates or other foreign research houses pursuant to an arrangement under Regulation 32C of the Financial Advisers Regulations. Where the report is distributed in Singapore to a person who is not an Accredited Investor, Expert Investor or an Institutional Investor, RHB Bank Berhad (Singapore branch) accepts legal responsibility for the contents of the report to such persons only to the extent required by law. Singapore recipients should contact RHB Bank Berhad (Singapore branch) in respect of any matter arising from or in connection with the report.

United States

This report was prepared by RHB is meant for distribution solely and directly to "major" U.S. institutional investors as defined under, and pursuant to, the requirements of Rule 15a-6 under the U.S. Securities and Exchange Act of 1934, as amended (the "Exchange Act") via a registered U.S. broker-dealer as appointed by RHB from time to time. Accordingly, any access to this report via Bursa Marketplace or any other Electronic Services Provider is not intended for any party other than "major" US institutional investors (via a registered U.S broker-dealer), nor shall be deemed as solicitation by RHB in any manner. RHB is not registered as a broker-dealer in the United States and currently has not appointed a U.S. broker-dealer. Additionally, RHB does not offer brokerage services to U.S. persons. Any order for the purchase or sale of all securities discussed herein must be placed with and through a registered U.S. broker-dealer as appointed by RHB from time to time as required by the Exchange Act Rule 15a-6. For avoidance of doubt, RHB reiterates that it has not appointed any U.S. broker-dealer during the issuance of this report. This report is confidential and not intended for distribution to, or use by, persons other than the recipient and its employees, agents and advisors, as applicable. Additionally, where research is distributed via Electronic Service Provider, the analysts whose names appear in this report are not registered or qualified as research analysts in the United States and are not associated persons of any registered U.S. broker-dealer as appointed by RHB from time to time and therefore may not be subject to any applicable restrictions under Financial Industry Regulatory Authority ("FINRA") rules on communications with a subject company, public appearances and personal trading. Investing in any non-U.S. securities or related financial instruments discussed in this research report may present certain risks. The securities of non-U.S. issuers may not be registered with, or be subject to the regulations of, the U.S. Securities and Exchange Commission. Information on non-U.S. securities or related financial instruments may be limited. Foreign companies may not be subject to audit and reporting standards and regulatory requirements comparable to those in the United States. The financial instruments discussed in this report may not be suitable for all investors. Transactions in foreign markets may be subject to regulations that differ from or offer less protection than those in the United States.

Please refer to the following link ([RHB Research conflict disclosures - Apr 2023](#)) and the Disclosure of Conflict of Interest in each of the research reports provided in this email for more details.

Kuala Lumpur	Singapore
RHB Investment Bank Bhd Level 3A, Tower One, RHB Centre Jalan Tun Razak Kuala Lumpur Malaysia Tel : +(60) 3 9280 8888 Fax : +(60) 3 9200 2216	RHB Bank Berhad (Singapore branch) 90 Cecil Street #04-00 RHB Bank Building Singapore 069531
Jakarta	Bangkok
PT RHB Sekuritas Indonesia Revenue Tower, 11th Floor, District 8 - SCBD Jl. Jendral Sudirman Kav 52-53 Jakarta 12190 Indonesia Tel : +6221 509 39 888 Fax : +6221 509 39 777	RHB Securities (Thailand) PCL 10th Floor, Sathorn Square Office Tower 98, North Sathorn Road, Silom Bangrak, Bangkok 10500 Thailand Tel : +(66) 2 088 9999 Fax : +(66) 2 088 9799

สำนักงานใหญ่	สาขาที่ 1 สาขาหาดใหญ่	สาขาที่ 2 สาขาปิ่นเกล้า
เลขที่ 98 อาคารสาทรสแควร์ ออฟฟิศ ทาวเวอร์ ชั้นที่ 8,10 ถนนสาทรเหนือ แขวงสีลม เขตบางรัก กรุงเทพมหานคร 10500 Tel: +66(0)2-862-9999 Fax: +66(0)2-108-0999	127 – 129 ถนนศรีภูวนารถ ตำบลหาดใหญ่ อำเภอหาดใหญ่ จังหวัดสงขลา 90110 Tel: +66-74-891-999 Fax: +66-(0)74-891-924	เลขที่ 7/129 – 221 อาคารศูนย์การค้าเซ็นทรัล พลาซ่า ปิ่นเกล้า ชั้น 19 ถนนบรมราชชนนี แขวง อรุณอัมรินทร์ เขตบางกอกน้อย กรุงเทพมหานคร 10700 Tel:+66(0)2-828-1555 Fax: +66-(0)2-828-1500
สาขาที่ 3 สาขาวิภาวดีรังสิต	สาขาที่ 4 สาขาเชียงใหม่	สาขาที่ 5 สาขาฉะเชิงเทรา
เลขที่ 89/1 อาคารเกษมทรัพย์ ชั้น 1 ถนนวิภาวดี รังสิต แขวงจอมพล เขตจตุจักร กรุงเทพมหานคร 10900 Tel:+66(0)2-035-9000 Fax:+66-(0)2-631-9099	314/1 หมู่ที่ 5 ต.สันทรายน้อย อ.สันทราย จ. เชียงใหม่ 50210 Tel: +66-(0)52-00-4999 Fax:+66-(0)5200-4998	เลขที่ 20 ถนนสุวินทวงศ์ ตำบลหน้าเมือง อำเภอ เมืองฉะเชิงเทรา จังหวัดฉะเชิงเทรา 24000 Tel: +66(0)3302-1999 Fax: +66(0)2-3851-3435