

Today Selections >> AP, COM7, NYT


Stock	S	R	Comment
AP	12.10	12.70	ตลาดคอนโดแข็งแรงแรง ต่างชาติซื้อต่อเนื่อง
COM7	27.50	29.50	คาดการณ์ 1Q66 โต +7.9% YoY, -7.1% QoQ
NYT	3.78	4.22	EV เติบโต ยอดนำเข้า Q1 และ 2.6 แสนคัน

Market Summary

	Closed	+/-	%Chg
SET	1,565.10	- 15.63	- 0.99
SET50	943.50	- 10.30	- 1.08
SET100	2,111.77	- 22.92	- 1.07
Mai	524.42	- 11.26	- 2.10
Dow Jones	33,786.62	-110.39	-0.33
Nasdaq	12,059.56	-97.67	-0.80
Nikkei	28,657.57	+ 50.81	+ 0.18
Hang Seng	20,396.97	+ 29.21	+ 0.14
SET Mkt. Cap (Btmn)	19,185.44		
SET Turnover (Btmn)	57,260.07		
PER(x)	18.74		

Upgrade BBL / Ft on Utilities / JMT is likely to stay in SET50

- SET:** SET Index ถูกกดดันวานนี้จากความกังวลในตัวหุ้น STARK เป็นสำคัญ ซึ่งส่งผลกระทบต่อแนวโน้มไปยังหุ้นขนาดใหญ่ที่เกี่ยวข้องบางส่วน แต่หากตัดประเด็นนี้ออกไป ต้องบอกว่าภาพรวมของหุ้นกลุ่มธนาคารเรายังคงดูแข็งแกร่ง และล่าสุดเรายังได้มีการปรับเพิ่มประมาณการขึ้นอีก 1 ตัวนั่นก็คือ BBL ที่ประกาศงบออกมาดีกว่าคาดถึง 15% จึงทำให้เราปรับเพิ่มประมาณการกำไรปีนี้และปีหน้าขึ้นจากเดิมราว 9% ได้ราคาเป้าหมายใหม่ที่อยู่ที่ 181 บาท (จากเดิม 177 บาท) แนะนำ "ซื้อ" ในเชิงพื้นฐานต่อไป และให้เป็น **Top pick** ของกลุ่มควบคู่ไปกับ KTB ที่เรามีมุมมองเชิงบวกไปเมื่อวานนี้ ส่วนในภาพของดัชนี SET นั้น ยังคงให้กรอบแนวรับสำคัญของเดือนนี้ที่บริเวณ 1550 จุด
- Utilities:** ราคาหุ้นกลุ่มโรงไฟฟ้าปรับตัวลงแรงเมื่อวานนี้ จากข่าวที่กฟผ. เตรียมพิจารณาปรับลดค่า Ft งวดเดือนพ.ค.-ส.ค. 2566 หลังกฟผ. เสนอช่วยเหลือผ่านการยืดหนี้ค้างชำระจาก 2 ปี เป็น 2 ปี 4 เดือน โดยสำหรับประกาศ Ft งวด พ.ค.-ส.ค. 2566 เดิมอยู่ที่ 98.27 สตางค์ต่อหน่วย แบ่งเป็นค่า Ft สะท้อนต้นทุน 63.37 สตางค์ และเป็นค่า Ft คงค้าง 6 งวด งวดละ 34.90 สตางค์ต่อหน่วย ทั้งนี้ จากการคำนวณของเราพบว่า หากมีการยืดหนี้ค้างชำระออกไปเป็น 7 งวด จะทำให้ค่า Ft ของงวดเดือนพ.ค.-ส.ค. ใหม่จะอยู่ที่ **93.28** สตางค์ ลดลงจากประกาศเดิมประมาณ 5 สตางค์ต่อหน่วย
- Our take:** ในแง่ของผลกระทบ แนนอนเป็นปัจจัยเชิงลบต่อกลุ่มโรงไฟฟ้าโดยเฉพาะโรงไฟฟ้า SPP ที่จะเสียผลประโยชน์มากที่สุด ซึ่งการลดลงของค่า Ft 1 สตางค์ต่อหน่วยจะทำให้กำไรของ GPSC และ BGRIM ลดลง 63 และ 24 ล้านบาทต่อปี ดังนั้นในกรณีนี้ จะทำให้คาดการณ์กำไรปีนี้ของทั้ง 2 บริษัทลดลงจากเดิมราว **314 ล้านบาท** และ **120 ล้านบาท** ตามลำดับ คิดเป็น **7.2%** และ **5.5%** จากประมาณการเดิม แต่จะกระทบกับราคาเป้าหมายเพียง **0.10 บาท** และ **0.04 บาท** ต่อหุ้นเท่านั้น อย่างไรก็ตาม หากวิเคราะห์เพียงแค่ผลกระทบในส่วนนี้ เทียบกับ Reaction ของตลาดที่เมื่อวานนี้ราคาหุ้นทั้ง 2 บริษัทลงมากกว่า **1.5 บาท** และ **0.75 บาท** ตามลำดับ จึงมองว่าค่อนข้างมากเกินไป ทั้งนี้ อาจต้องติดตามประเด็นต่อไปว่าทางภาครัฐจะมีการพิจารณาลดค่า Ft ในส่วนอื่นเพิ่มเติมหรือไม่ ซึ่งถ้าหากมีอีก ก็จะเป็น Downside ต่อประมาณการกำไรเพิ่มเติมอีกได้ เบื้องต้นเรายังคงราคาเป้าหมายเดิมของ GPSC และ BGRIM ไว้ที่เดิมก่อนที่ **75 บาท** และ **44 บาท** ตามลำดับ

(อ่านรายละเอียดต่อหน้าหลัง)

แนวรับ 1,549 แนวต้าน 1,590

บทวิเคราะห์วันนี้

- BBL (ซื้อ ราคาเป้าหมาย 181 บาท)** กำไร 1Q66 ดีกว่าคาด หลังรายได้ที่มีไซดออกเบิ้ลเพิ่มสูง
- UTILITIES: Sector Update (-)** กฟผ. พิจารณาลดค่า Ft งวด พ.ค. - ส.ค. 66 ในวันนี้ ฟรุ้งนี้

Stock Top Active

KBANK	KTB	SCB	BDMS	PTTEP
-------	-----	-----	------	-------

Sector Top Active

BANK	ENERG	COMM
------	-------	------

Investors Data – SET (Btmn)

20 Apr.23	Buy	Sell	Net
Institution	3,797	5,178	-1,381
Proprietary	3,556	3,650	-94
Foreign	31,054	31,792	-738
Local	18,853	16,640	2,214
1-20 Apr.23	Buy	Sell	Net
Institution	33,866	35,792	-1,925
Proprietary	36,429	34,233	2,196
Foreign	273,278	278,372	-5,093
Local	143,999	139,176	4,823

Commodities

	20 Apr.23	19 Apr.23	Chg	%Chg
Bt/US\$	34.31	34.42	-0.11	-0.32
US\$/Yuan	6.872	6.885	-0.01	-0.19
US Bond Yield 10y(%)	3.530	3.568	-0.04	-1.07
Brent Oil (US\$/bbl)	81.10	83.12	-2.02	-2.43
Nymex Oil (US\$/bbl)	77.37	79.24	-1.87	-2.36
Gold Spot (US\$/oz)	2,003.98	1,993.00	+10.98	+0.55
Baltic Dry Index	1,432.00	1,372.00	+60.00	+4.37
Dollar Index (DXYO)	101.80	101.94	-0.14	-0.14

Today's Event

- BBL XD** 3.00 บาท
- PSL XD** 0.25 บาท
- TISCO XD** 7.75 บาท
- TISCO-P XD** 7.75 บาท
- JCK** ฉุกเฉินเข้า 23,437,500 หุ้น


 นัฐชาติ เมฆมาลี
 CFA, FRM (ID: 31379)
 E-mail: nuttachart@trinitythai.com

บริษัทหลักทรัพย์ ทรินิตี้ จำกัด, 179 อาคารบางกอก ซิตี้ ทาวเวอร์ ชั้น 25-26, 29 ถนนสาทรใต้ เขตสาทร กรุงเทพฯ 10120 โทรศัพท์ 0-2088-9100 โทรสาร 0-2088-9399

รายงานฉบับนี้จัดทำขึ้นโดยข้อมูลเท่าที่ปรากฏและเชื่อว่าเป็นที่น่าเชื่อถือได้แต่ไม่เป็นการยืนยันความถูกต้องและความสมบูรณ์ของข้อมูลนั้นๆ โดยบริษัทหลักทรัพย์ ทรินิตี้ จำกัด ผู้จัดทำขอสงวนสิทธิ์ในการเปลี่ยนแปลงความเห็นหรือประมาณการต่างๆ ที่ปรากฏในรายงานฉบับนี้โดยไม่ต้องแจ้งล่วงหน้า รายงานฉบับนี้มีวัตถุประสงค์เพื่อใช้ประกอบการตัดสินใจของนักลงทุน โดยไม่ได้เป็นการชี้แนะหรือชักชวนให้ นักลงทุนทำการซื้อหรือขายหลักทรัพย์ หรือตราสารทางการเงินใดๆ ที่ปรากฏในรายงาน

Strategy

ณัฐชาติ เมฆมาดิน, CFA, FRM
 เลขทะเบียนนักวิเคราะห์:
 031379
 nuttachart@trinitythai.com

- JMT:** ราคาหุ้นปรับตัวลงมาอีกครั้งในช่วง 2 วันที่ผ่านมากกว่า 11% ตามหุ้นอื่นในกลุ่มอย่าง **JMART** และ **SINGER** ทั้งนี้ จากการสอบถามของเราไปยังบริษัท พบว่าไม่ได้มีการเปลี่ยนแปลงในเชิงพื้นฐานแต่อย่างใด โดยคาดการณ์กำไร 1Q23 น่าจะออกมาที่ระดับราว 430-450 ล้านบาท ออตัวลงเล็กน้อย QoQ จากปัจจัยการจัดเก็บตามฤดูกาล แต่จะดีขึ้น YoY อย่างมาก สำหรับประเด็นการ Spin-off บริษัท **JAM** ทางผู้บริหารชี้แจงว่าปัจจุบันได้เลื่อนการพิจารณาออกไป ซึ่งจะช่วยลดความกังวลที่จะเกิด Earning Dilution ต่อกำไรของ **JMT** ได้ แต่ถึงแม้ไม่เลื่อน เราก็มองว่าราคาหุ้นที่ปรับลงมาก่อนหน้านี้แล้วนั้น ก็ได้มีการ Price in ผลของ Dilution ไปมากพอสมควรแล้ว **ในเชิงพื้นฐาน จึงยังคงแนะนำ "ซื้อ" ที่ราคาเป้าหมาย 66 บาท**
- SET50 removal not likely to happen:** ทั้งนี้ ในส่วนของราคาหุ้นที่ตกลงมาแรงนั้น จากการตรวจสอบโมเดล Real-time ของเราล่าสุดโดยใช้ข้อมูลสิ้นสุดเมื่อวานนี้ พบว่ายังไม่ได้ทำให้ตัวหุ้นเสี่ยงกับการถูกถอดออกจากดัชนีสำคัญอย่างเช่น SET50 ในรอบถัดไปแต่อย่างใด โดยหากกำหนดให้ราคาหุ้น **JMT** ยืนอยู่ที่ระดับปิดเมื่อวานนี้ 38.50 บาทไปจนถึงสิ้นเดือนพ.ค. ซึ่งเป็น Cutoff ข้อมูลที่ตลาดใช้คำนวณ ก็จะทำให้หุ้น **JMT** ยังคงอยู่ในลำดับที่ 50 ในดัชนี SET50 ได้ (บนสมมติฐานที่ว่าหุ้นตัวอื่นๆจะยืนที่ราคาปิดเมื่อวานนี้ต่อไปจนถึงสิ้นเดือนพ.ค.ด้วยเช่นกัน) ทั้งนี้ หาก **JMT** จะมีความเสี่ยงหลุดออกจากดัชนี SET50 ในรอบถัดไปจริง จากการคำนวณของเรา พบว่าราคาหุ้นจะต้องลงไปต่ำกว่า 36.50 บาทและยืนที่ระดับนั้นต่อไปจนถึงสิ้นเดือนพ.ค. (บนสมมติฐานที่ว่าราคาหุ้นตัวอื่นๆจะอยู่ที่ระดับราคาปิดเมื่อวานนี้ต่อไปด้วยเช่นกัน) ดังนั้นหากราคาหุ้นปรับลงเพียงเพราะปัจจัยนี้ มองเป็นโอกาสในการเข้าลงทุน

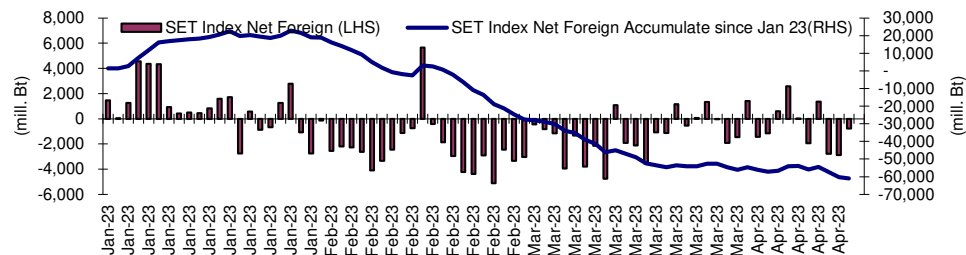
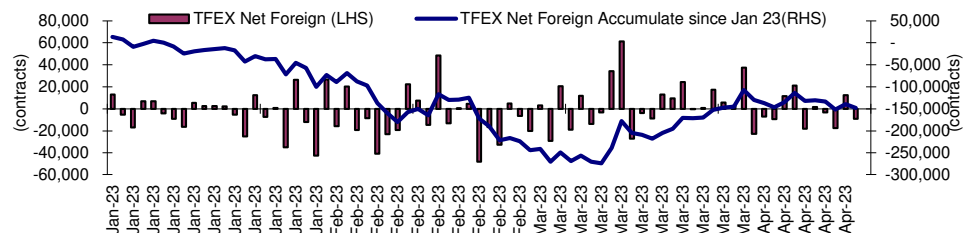
Fund Flow

Foreign Portfolio Investment in Equities (Asia ex. Japan)

	As at	Day	WTD Net	MTD Net	YTD Net
India	19-Apr	20.6	4.9	882.9	-1,599.6
Indonesia	18-Apr	92.5	120.5	636.7	1,082.0
Malaysia	19-Apr	-21.1	-18.5	1.5	-421.4
Philippines	20-Apr	9.1	5.0	17.8	-500.5
South Korea	21-Apr	-11.8	22.5	607.1	6,076.7
Sri Lanka	20-Apr	0.4	0.7	1.1	1.9
Taiwan	20-Apr	-467.5	-1,162.8	-1,011.2	7,306.8
Thailand	20-Apr	-21.5	-145.5	-149.3	-1,794.9
Vietnam	20-Apr	2.3	-3.3	-101.1	117.6

Source: Bloomberg

Net Foreign



Indicators to watch

	Last	Previous	% chg	1W Prior	1M Prior	Remark
VIX Index	26.52	24.80	6.9%	42.5%	30.4%	-
Ted Spread	0.37	0.27	38.8%	118.9%	219.5%	-
TTF (Thai Trust Fund)	11.27	11.25	0.2%	0.4%	6.1%	+
U.S.Dollar Index	101.72	102.10	-0.4%	-0.8%	-2.1%	+
U.S.Bond Yield	3.58	3.60	-0.4%	5.0%	2.2%	-
US Coal Index	7.5	6.87	9.2%	39.9%	58.2%	+
Emerging Asia Index (MXMS)	519.80	513.13	1.3%	-3.2%	-5.4%	+

Source: Bloomberg, Aspen

Turnover List

สรุปหลักทรัพย์ที่เข้าข่ายอาจต้องซื้อด้วยบัญชี Cash Balance ในรอบวันที่ 12 – 20 เม.ย. 66

หลักทรัพย์	%1W-Turnover	P/E Ratio / %Premium	มูลค่าการซื้อขายเฉลี่ยต่อวัน (ล้านบาท)
READY	99.49%	68.83	108.39
BVG	45.37%	59.12	107.04
หุ้นแม่ติด Cash Balance Warrant หุ้นลูกก็ติดเหมือนกัน			

ทั้งนี้หลักทรัพย์ดังกล่าวมีการซื้อขายผิดไปจากสภาพปกติของตลาด ดังนั้นผู้ลงทุนควรศึกษาข้อมูลก่อนการตัดสินใจลงทุน ข้อมูลเป็นเพียงการคาดการณ์เท่านั้น รายชื่อหุ้นที่เข้าข่ายอาจมีการเปลี่ยนแปลงได้ ทั้งนี้ผู้ลงทุนควรตรวจสอบรายชื่อหุ้นที่เข้าข่ายจากตลาดหลักทรัพย์ฯ

เกณฑ์ที่เราใช้คำนวณ

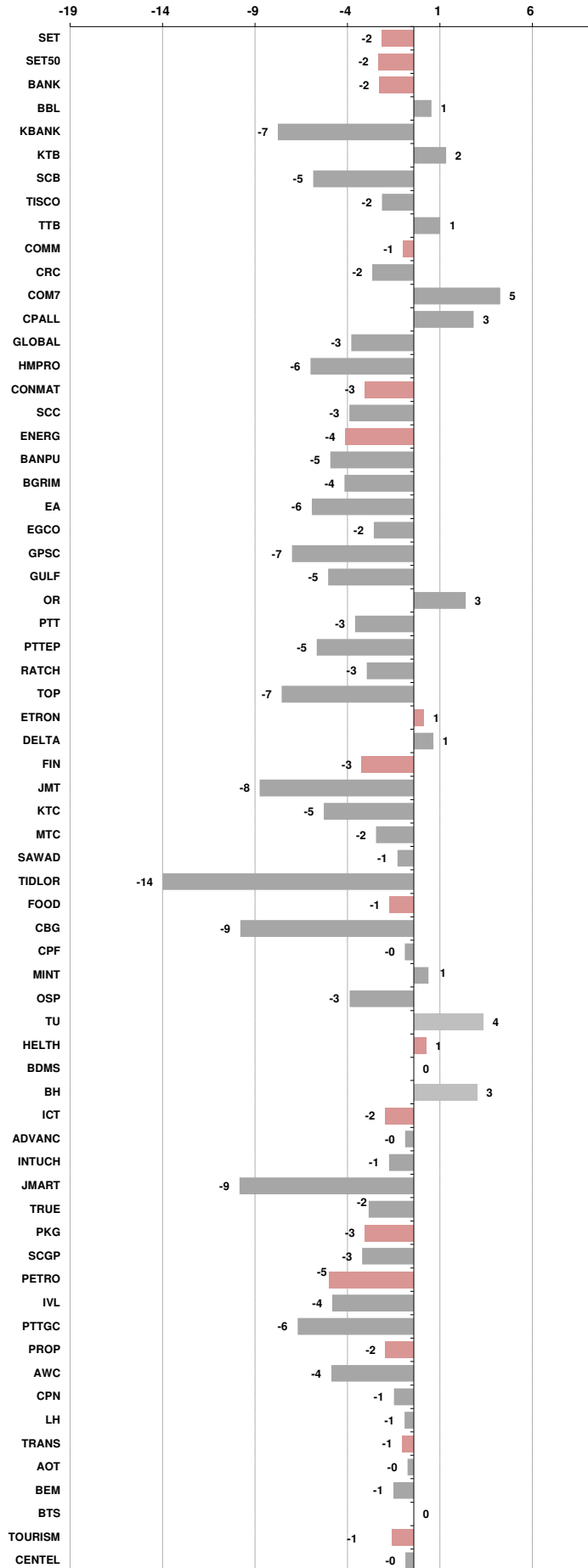
- มูลค่าการซื้อขายเฉลี่ยต่อวันในรอบสัปดาห์มากกว่าหรือเท่ากับ 100 ล้านบาท (SET) หรือ มูลค่าการซื้อขายเฉลี่ยต่อวันในรอบสัปดาห์มากกว่าหรือเท่ากับ 80 ล้านบาท (MAI)
- %1W Turnover ratio มากกว่าหรือเท่ากับ 40%
- ค่า P/E มากกว่าหรือเท่ากับ 40 เท่า หรือ มีผลการดำเนินงานขาดทุน
- สำหรับ ใบสำคัญแสดงสิทธิ (warrant)
 - มูลค่าการซื้อขายเฉลี่ยต่อวันในรอบสัปดาห์มากกว่าหรือเท่ากับ 100 ล้านบาท
 - %1W Turnover ratio มากกว่าหรือเท่ากับ 100%
 - ค่า Premium มากกว่าหรือเท่ากับ 20%

Price performance of Stock in SET50
(for weekly: 12 - 20 Apr 2023)

1 Week Performance



Stock	20-Apr-23	%YTD	%-1W	%-1M	%-3M	%-6M	%-12M
SET	1,565.10	-6	-2	1	-7	-2	-7
SET50	943.50	-5	-2	1	-6	-2	-5
BANK	372.22	-10	-2	2	-4	-3	-6
BBL	158.50	30	1	5	5	11	16
KBANK	126.00	-11	-7	-3	-13	-15	-20
KTB	17.50	33	2	5	2	2	34
SCB	99.75	-21	-5	-1	-8	-7	22
TISCO	99.75	4	-2	0	-3	5	-1
TTB	1.42	-3	1	7	1	11	7
COMM	36,511.91	-2	-1	0	-6	4	-9
CRC	43.50	36	-2	-1	1	8	6
COM7	28.00	-33	5	-7	-13	-12	-34
CPALL	63.75	8	3	3	-6	9	-5
GLOBAL	17.10	-15	-3	-9	-17	-14	-26
HMPRO	13.50	-7	-6	-5	-8	-3	-15
CONMAT	8,300.23	-18	-3	-4	-13	-5	-12
SCC	305.00	-21	-3	-3	-14	-4	-16
ENERG	22,230.50	-10	-4	2	-10	-9	-10
BANPU	9.50	-10	-5	-7	-25	-25	-19
BGRIM	38.50	-5	-4	-3	-8	19	17
EA	72.75	-24	-6	0	-18	-22	-18
EGCO	158.00	-10	-2	4	-10	-3	-6
GPSC	63.75	-28	-7	-4	-13	6	-8
GULF	51.50	13	-5	0	-5	3	4
OR	22.00	-19	3	8	-7	-15	-12
PTT	30.50	-20	-3	2	-8	-12	-19
PTTEP	153.50	30	-5	13	-11	-10	3
RATCH	38.25	-15	-3	1	-12	-6	-14
TOP	48.75	-2	-7	-1	-16	-8	-11
ETRON	11,628.89	76	1	-2	8	48	121
DELTA	960.00	133	1	-2	12	57	180
FIN	4,059.49	-27	-3	2	-13	-8	-26
JMT	38.50	-45	-8	-16	-41	-41	-53
KTC	53.75	-9	-5	2	-6	-6	-9
MTC	36.00	-39	-2	11	-8	1	-28
SAWAD	56.00	-9	-1	15	6	39	2
TIDLOR	22.90	-37	-14	-2	-21	-8	-39
FOOD	11,482.87	-14	-1	-4	-10	-7	-12
CBG	77.25	-35	-9	-21	-24	-12	-25
CPF	20.70	-19	0	-3	-14	-17	-12
MINT	31.50	10	1	1	-3	17	-9
OSP	27.75	-19	-3	-11	-7	10	-20
TU	13.80	-29	4	-5	-16	-27	-18
HELTH	7,377.42	28	1	5	0	2	6
BDMS	29.50	28	0	4	-2	4	11
BH	242.00	72	3	15	16	5	47
ICT	162.29	-16	-2	-1	-4	-3	-26
ADVANC	210.00	-9	0	0	5	11	-3
INTUCH	73.50	-8	-1	1	-1	4	4
JMART	19.20	-67	-9	-18	-51	-59	-68
TRUE	8.00	N/A	-2	0	N/A	N/A	N/A
PKG	4,364.64	-33	-3	-5	-19	-16	-22
SCGP	43.50	-37	-3	-7	-21	-17	-23
PETRO	857.24	-24	-5	-4	-18	-9	-20
IVL	32.50	-25	-4	-4	-23	-20	-29
PTTGC	41.00	-30	-6	-7	-18	-1	-17
PROP	259.70	8	-2	2	-2	4	4
AWC	5.35	15	-4	0	-12	-9	7
CPN	69.00	22	-1	5	0	4	11
LH	9.80	11	-1	3	2	10	5
TRANS	356.08	6	-1	3	-5	-2	1
AOT	72.25	18	0	3	-3	-1	8
BEM	8.90	5	-1	5	-9	-3	7
BTS	7.60	-19	0	9	-11	-7	-16
TOURISM	685.13	45	-1	2	5	10	24
CENDEL	55.00	76	0	2	10	11	29





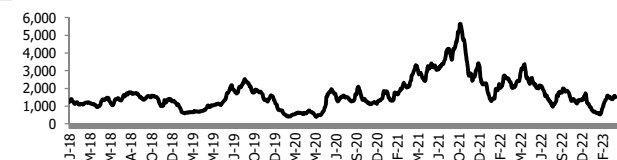
อัตราแลกเปลี่ยนวันนี้* 34.31 Change -0.11

*เปรียบเทียบ Transaction ล่าสุดกับก่อนหน้า (โดยไม่แยกว่าเป็นของ off-shore หรือ on-shore)

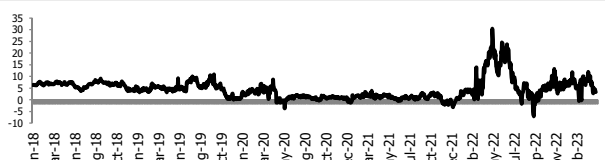
สินค้า	หน่วยราคา	ปิดล่าสุด	ก่อนหน้า	ราคาปิดล่าสุด	ก่อนหน้า	เปลี่ยนแปลง +/-	%	หลักทรัพย์ที่เกี่ยวข้อง	
เรือ	ปรับปรุง	Baltic Dry Index (spot)	20-Apr-23	19-Apr-23	1,432	1,372	+60.00	4.4%	PSL, TTA
		BHSI (Handy Size)	20-Apr-23	19-Apr-23	639	633	+6.00	0.9%	
ยาง		(US Cents/kg)	20-Apr-23	19-Apr-23	153.80	154.10	-0.30	-0.2%	STA, TRUBB
น้ำตาล		(Cent/Pound)	20-Apr-23	19-Apr-23	24.74	23.85	+0.89	3.7%	KSL
ถั่วเหลือง		(Cent\$/Bushel)	20-Apr-23	19-Apr-23	1,467.25	1,474.75	-7.50	-0.5%	TVO
น้ำมันปาล์ม		(US\$/ton)	20-Apr-23	19-Apr-23	3,705.00	3,768.00	-63.00	-1.7%	CPI, LST, UPOIC, UVAN
สังกะสี		(US\$/ton)	20-Apr-23	19-Apr-23	2,765.00	2,843.00	-78.00	-2.7%	PDI
ทองคำ		(US\$/oz)	20-Apr-23	19-Apr-23	2,009.80	1,995.20	+14.60	0.7%	THL (Source:Aspen)
SPDR Gold Trust		(ton)	20-Apr-23	19-Apr-23	926.57	924.25	+2.32	0.3%	
น้ำมันดิบ	ทุกวัน	WTI (US\$/barrel)	20-Apr-23	19-Apr-23	77.37	79.24	-1.87	-2.4%	PTT, PTTEP, TOP, PTTGC, BCP
	ทุกวัน	Brent (US\$/barrel)	20-Apr-23	19-Apr-23	81.10	83.12	-2.02	-2.4%	(Source:Aspen)
ค่าการกลั่น	ทุกวัน	GRM (US\$/barrel)	20-Apr-23	19-Apr-23	2.75	2.26	+0.49	0.0%	BCP, IRPC, PTTGC and TOP (Bloomberg)
น้ำมันทำความร้อน	ทุกวัน	Heating Oil (cent/gallon)	20-Apr-23	19-Apr-23	218.24	224.52	-6.28	-2.8%	BCP, IRPC, PTTGC and TOP (Bloomberg)
	ทุกวัน	Natural Gas(\$/MMBtu)	20-Apr-23	19-Apr-23	2.20	2.20	-0.01	-0.3%	PTTEP, PTT, BANPU (Bloomberg)
ปิโตรเคมี		Naphtha (US\$/MT)	20-Apr-23	19-Apr-23	666.38	670.88	-4.50	-0.7%	PTTGC, SCC (เป็นต้นทุน)
	ทุกวัน	Ethylene (US\$/MT)	14-Apr-23	7-Apr-23	915	915	+0.00	0.0%	PTTGC, SCC, IRPC (Bloomberg)
	ทุกสัปดาห์	Propylene (US\$/MT)	14-Apr-23	7-Apr-23	910	905	+5.00	0.6%	PTTGC, SCC, IRPC
เหล็ก		HRC (US\$/ton) รีดร้อน	20-Apr-23	19-Apr-23	1,176.0	1,176.0	+0.00	0.0%	(Source:Bloomberg)
ถ่านหิน		NEX (US\$/ton)	14-Apr-23	7-Apr-23	198.31	197.05	+1.26	0.6%	BANPU, LANNA, UMS
อาหาร		ไก่ (บาท/กก.)	31-Mar-23	28-Feb-23	39.25	40.00	-0.75	-1.9%	CPF, GFPT (Source: CPF)
	ทุกเดือน	กุ้งVannamei(บาท/กก.)	31-Mar-23	28-Feb-23	160	160	+0.00	0.0%	CPF, CFRESH, SSF, ASIAN, TU
	ทุกเดือน	สุกร (บาท/กก.)	31-Mar-23	28-Feb-23	82	84	-2.00	-2.4%	CPF

กราฟแสดงแนวโน้มราคา

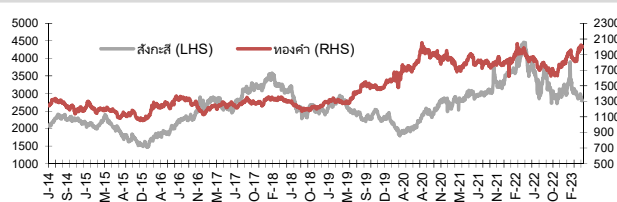
ค่าระวางเรือ (Baltic dry Index)



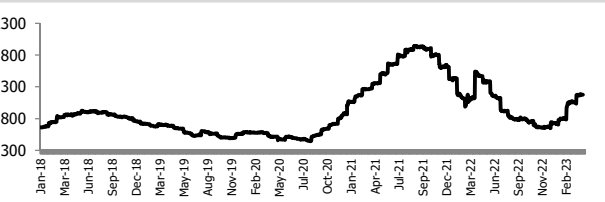
ค่าการกลั่น GRM (US\$/barrel)



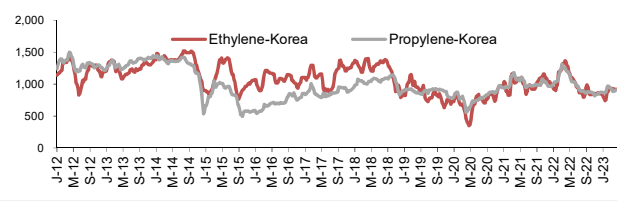
สังกะสี ทองคำ : PDI



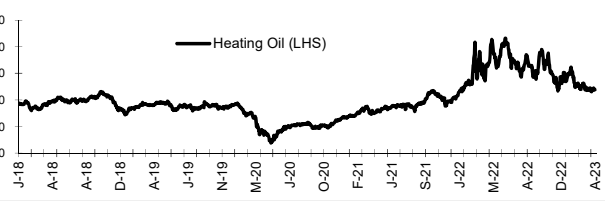
เหล็กรีดร้อน



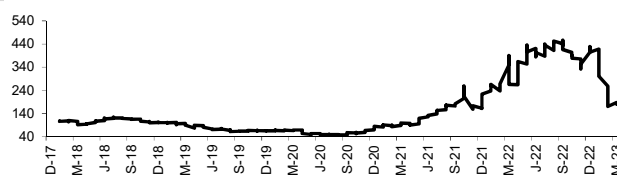
Ethylene-Korea vs Propylene-Korea (US\$/MT)



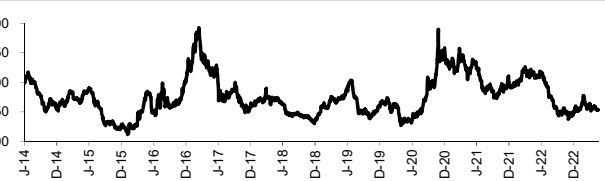
Bunker /Heating Oil Price (USD/ton)



ถ่านหิน (Nexcastle Export Index US\$/ton)



ราคายาง (US Cents/kg)



ที่มา: CPF, BANPU, Bloomberg and Aspen



NVDR Trading Data by Stock : 21 Apr 2023

Total NVDR Trading (Bt m)	Date 20 Apr 23	Net (Bt M)
28,789.09	Institutions	-1,380.95
% of SET : 25.14%	Proprietary	-94.18
Total SET Trading Value : +57,264.96	Foreign	-738.42
	Local Investor	+2,213.55

Net Buy ซื้อสุทธิ						
Value (Btm) : มูลค่า (ล้านบาท)						
STOCK	20 Apr	19 Apr	18 Apr	17 Apr	12 Apr	Total 5 Days
1 KTB	1,053.4	57.4	-68.5	-19.9	-157.2	865.3
2 SCB	570.8	-171.7	-97.9	112.9	-701.3	-287.2
3 WHA	215.7	82.5	39.9	15.3	32.8	386.2
4 BBL	204.7	-13.9	-98.0	-75.0	10.9	28.8
5 GULF	131.3	-152.5	-115.5	113.7	145.2	122.1
6 JMT	129.9	-44.4	-10.1	141.0	11.6	228.1
7 BH	106.4	-79.5	134.8	77.0	202.4	441.1
8 BCH	98.4	74.8	81.7	88.3	29.1	372.2
9 BTS	91.6	30.9	2.1	24.3	44.3	193.1
10 TOP	91.0	14.6	-91.4	-5.7	65.9	74.4
11 CBG	66.9	-128.7	-43.0	106.0	5.7	6.9
12 AP	57.8	39.0	27.2	11.0	-1.4	133.5
13 CPN	52.7	-10.5	-27.5	122.0	94.7	231.4
14 ADVANC	34.0	38.2	-100.2	260.2	-66.5	165.7
15 YONG	30.4	-8.2	36.3	5.9	3.8	68.1
16 KLINIQ	29.8	15.3	-1.8	-35.5	67.7	75.5
17 SAWAD	29.5	82.1	34.4	121.6	18.7	286.2
18 AMATA	26.9	41.8	15.8	1.9	63.8	150.1
19 JMART	25.6	-201.6	-25.2	70.3	-99.3	-230.2
20 CRC	24.6	42.1	29.7	33.6	97.5	227.6
21 GUNKUL	23.6	-15.0	-12.3	36.3	-2.6	30.1
22 SICT	22.7	19.4	-1.0	-5.9	-5.0	30.1
23 TLI	22.4	-2.1	-3.0	7.6	12.2	37.1
24 BCPG	21.2	21.8	8.3	22.8	16.4	90.5
25 KKP	18.9	-19.4	-25.3	62.6	-9.0	27.7
26 MTC	18.7	39.3	66.8	-6.5	-3.5	114.7
27 SABINA	17.7	0.0	9.4	2.2	2.3	31.6
28 AH	17.0	28.0	38.7	36.9	29.0	149.6
29 TIDLOR	15.5	-117.7	-5.8	13.8	25.4	-68.8
30 SNNP	14.3	-17.2	29.1	1.2	-42.2	-14.8

Net Sell ขายสุทธิ						
Value (Btm) : มูลค่า (ล้านบาท)						
STOCK	20 Apr	19 Apr	18 Apr	17 Apr	12 Apr	Total 5 Days
KBANK	-1,476.8	-110.4	-169.4	-1,201.5	-480.5	-3,438.7
EA	-178.6	-384.4	-185.8	185.4	-3.2	-566.6
DELTA	-158.2	-242.3	-63.8	198.8	-292.7	-558.2
CPALL	-132.7	-233.8	-26.9	-31.6	29.5	-395.5
PTT	-129.8	-274.9	27.6	132.9	-138.1	-382.3
SCC	-118.3	-90.0	-66.0	80.9	19.3	-174.1
IVL	-115.1	-104.9	-72.9	38.3	-78.5	-333.1
TISCO	-109.1	-319.0	-120.6	-24.1	-102.2	-675.1
COM7	-103.6	-40.2	-84.1	11.6	-95.4	-311.7
BDMS	-100.4	-122.7	-53.8	269.8	191.9	184.9
OR	-90.2	-33.8	181.9	105.4	66.2	229.5
PTTEP	-87.4	136.7	-539.7	-83.2	343.3	-230.2
GPSC	-71.0	-68.2	-53.8	28.1	20.9	-144.0
TRUE	-67.9	-54.8	-62.9	-44.6	-0.8	-231.1
PTTGC	-64.6	-23.9	-121.2	22.4	54.1	-133.3
MASTER	-50.6	-55.9	107.2	-3.0	30.3	27.9
BGRIM	-49.8	-60.7	-25.4	78.6	44.6	-12.6
BANPU	-47.3	-20.7	1.5	-53.4	-48.6	-168.5
GLOBAL	-46.6	-29.8	-9.0	-41.3	-31.6	-158.4
HMPRO	-44.7	-89.8	-17.4	88.7	-5.8	-69.0
HANA	-44.2	-94.0	-27.0	-47.1	-14.3	-226.6
BCP	-43.5	-4.2	-100.5	-4.8	-22.9	-175.8
ESSO	-38.8	-39.1	-4.9	3.9	17.4	-61.5
STA	-35.2	-17.1	-22.0	6.8	46.5	-21.0
CENTEL	-33.1	-6.6	-49.1	-14.8	-7.5	-111.0
STGT	-32.3	-22.0	-8.0	16.5	28.4	-17.4
TTB	-28.3	7.5	-32.6	2.9	-25.7	-76.2
CPF	-27.1	-20.9	-34.1	62.4	-74.8	-94.5
RATCH	-26.3	-31.3	-45.0	-15.9	-2.2	-120.8
THG	-24.3	-25.2	-58.5	-57.1	-5.3	-170.5

MONTH TO DATE (Bt m) ยอดซื้อขายสุทธิเดือน เมษายน 66		
1 - 20 Apr 23		
TOTAL NET BUY	TOTAL NET SELL	
BDMS	1,321.0	KBANK -1,755.1
BH	832.9	DELTA -1,707.1
WHA	772.9	TU -818.0
KTB	766.0	TISCO -724.8
BBL	593.7	BANPU -614.4
CPN	560.0	COM7 -560.2
GULF	435.1	EA -510.1
BCH	416.0	IVL -494.6
ADVANC	401.4	BCP -324.8
MTC	379.5	JMART -317.5
CRC	372.6	GLOBAL -276.3
CBG	345.6	TRUE -227.7
AMATA	343.5	INTUCH -211.1
SAWAD	323.4	TTB -189.5
LH	306.2	PR9 -187.5
OR	301.4	CPF -178.0
TOP	292.8	CENTEL -155.2
JMT	257.4	HMPRO -119.7
KCE	254.8	SKY -115.9
TIDLOR	254.2	BLA -113.3
PTT	254.2	HANA -113.3
SIRI	253.0	ITC -110.7
BGRIM	234.2	PTTEP -100.4
CPALL	204.0	ETC -98.5
BTS	184.6	SINGER -93.8
OSP	182.6	SPALI -90.9
BCPG	179.4	IRPC -88.5
MINT	174.1	MEGA -81.7
AH	173.2	AEONTS -74.8
AP	149.5	ESSO -74.3

YEAR TO DATE Y2023 (Bt m) ยอดซื้อขายสุทธิปี 2566			
3 Jan 23 - 20 Apr 23			
TOTAL NET BUY	TOTAL NET SELL		
1 CPALL	6,227.0	KBANK	-11,960.4
2 BDMS	5,040.2	KKP	-2,285.7
3 MAKRO	4,491.1	BANPU	-2,005.6
4 BBL	2,938.7	PTT	-1,890.5
5 TRUE	2,600.8	BCP	-1,593.9
6 SCC	2,029.6	PTTGC	-1,367.6
7 TASCO	1,871.1	BLA	-1,232.2
8 WHA	1,627.0	CPF	-1,220.2
9 MINT	1,405.3	TU	-1,127.8
10 ADVANC	1,320.6	TISCO	-1,124.3
11 HANA	1,235.5	ESSO	-1,052.9
12 JMART	1,132.0	OR	-1,023.2
13 SAWAD	1,074.6	IRPC	-880.0
14 INTUCH	1,068.7	CPN	-839.2
15 AMATA	937.5	EA	-836.1
16 CBG	916.6	BAM	-819.8
17 ITC	770.3	HMPRO	-687.9
18 BTS	761.9	BEM	-627.9
19 CENTEL	603.4	DELTA	-552.2
20 BTG	525.2	KTC	-538.5
21 LH	516.1	RATCH	-537.4
22 TTB	501.4	GLOBAL	-511.3
23 SNNP	496.1	SPALI	-416.2
24 TLI	446.1	COM7	-392.7
25 GULF	436.5	TCAP	-356.3
26 STA	413.9	FORTH	-326.9
27 OSP	407.6	GFPT	-273.8
28 SCGP	402.7	THG	-269.2
29 MTC	386.6	SPRC	-241.3
30 BGRIM	369.4	PTG	-232.3

Total Net BUY/SELL Y2022 ยอดซื้อขายสุทธิปี 2565			
Value (Btm) : มูลค่า (ล้านบาท)			
TOTAL NET BUY	TOTAL NET SELL		
1 PTTEP	24,291	PTT	-4,542
2 BDMS	21,045	PTTGC	-3,390
3 AOT	17,316	SCC	-2,224
4 BH	14,290	DTAC	-1,701
5 EA	13,423	SABUY	-1,578
6 KBANK	11,914	TU	-1,164
7 CPALL	11,493	NEX	-1,106
8 BANPU	9,175	KCE	-1,104
9 TRUE	7,682	WICE	-1,099
10 TOP	7,607	JMART	-1,052
11 IVL	7,432	BAM	-702
12 ADVANC	7,122	JAS	-688
13 MAKRO	7,078	BYD	-687
14 CRC	7,059	IRPC	-682
15 CPN	6,619	RBF	-623
16 CPF	5,700	III	-574
17 DELTA	5,694	DITTO	-513
18 KTB	5,693	ASK	-511
19 BCP	5,315	TCAP	-509
20 HMPRO	5,088	GUNKUL	-503
21 MORE	4,994	BEC	-474
22 AWC	4,789	NINE	-439
23 OSP	4,166	AS	-436
24 SPALI	4,128	JTS	-419
25 BEM	3,789	WORK	-365
26 MTC	3,689	SAT	-351
27 MINT	3,574	HUMAN	-345
28 INTUCH	3,497	MACO	-342
29 LH	3,391	LEO	-300
30 OR	3,371	BTG	-296

แบบรายงานการเปลี่ยนแปลงการถือหลักทรัพย์และสัญญาซื้อขายล่วงหน้าของผู้บริหาร (แบบ 59)

ชื่อผู้บริหาร	วิธีการได้มา/ จำหน่าย	จำนวน (หุ้น)	ราคา (บาท)	มูลค่า (บาท)	ประเภท หลักทรัพย์	วันที่ได้มา/ จำหน่าย	
CPR	นาย ทพพล วัฒนศิริวัฒนกุล	ซื้อ	50,000.00	5.45	272,500.00	หุ้นสามัญ	19/4/2566
PLE	นาย เสวก ศรีสุชาติ	ซื้อ	200,000.00	0.61	122,000.00	หุ้นสามัญ	18/4/2566
QTC	นาย พูลทิพัฒน์ ต้นถนสิน	ซื้อ	100,000.00	4.64	464,000.00	หุ้นสามัญ	19/4/2566
RS	นาย สุรชัย เขจรไชยศักดิ์	ซื้อ	365,000.00	14.94	5,453,100.00	หุ้นสามัญ	19/4/2566
STC	นาย สุรสิทธิ์ ชัยตระกูลทอง	ซื้อ	10,000.00	0.78	7,800.00	หุ้นสามัญ	19/4/2566
STC	นาย สุรสิทธิ์ ชัยตระกูลทอง	ขาย	25,000.00	0.78	19,500.00	หุ้นสามัญ	19/4/2566
TMT	นาย คมสัน อรรถารสมบัติ	ซื้อ	10,000.00	7.67	76,700.00	หุ้นสามัญ	19/4/2566
TSTE	นาย ประภาส ชูติมากรณ์	ซื้อ	5,000.00	8.40	42,000.00	หุ้นสามัญ	19/4/2566
UTP	นาย มงคล มังกรภน	ซื้อ	50,500.00	12.80	646,400.00	หุ้นสามัญ	19/4/2566

ที่มา : ศูนย์สารสนเทศตลาดทุน สำนักงานคณะกรรมการ ก.ล.ด.

แบบรายงานการได้มาหรือจำหน่ายหลักทรัพย์ของกิจการ (246-2)

ชื่อบริษัท	ชื่อผู้ได้มา/ จำหน่าย	Sell/Buy	ประเภท หลักทรัพย์	%ได้มา/ จำหน่าย	%หลังได้มา/ จำหน่าย	วันที่ได้มา/ จำหน่าย	หมายเหตุ
AS	นาย อานนท์ชัย วีระประวีติ	ได้มา	หุ้น	4.8153	5.9204	19/4/2566	
GTV	CAPITAL ASIA INVESTMENTS PTE LTD	ได้มา	หุ้น	13.3421	15.2531	19/4/2566	

ที่มา : ศูนย์สารสนเทศตลาดทุน สำนักงานคณะกรรมการ ก.ล.ด.

หลักทรัพย์ที่ต้องซื้อขายด้วยบัญชี Cash Balance

Stock	April 2023																				
	3	4	5	7	10	11	12	17	18	19	20	21	24	25	26	27	28	2	3	5	8

LEVEL 1 : Cash Balance

DELTA	
ITTHI	Exit: 21 Apr

LEVEL 2: Prohibit Net settlement, Excluded from Credit limit and Cash Balance

-

LEVEL 3: A One-day Suspension of Trading, followed by Prohibit Net Settlement, Excluded from Credit limit and Cash Balance

-

Source: SET

Short Sales

Stock	% Short Sale Volume Comparing with Main Board	Average Price (Bt)	Volume (shares)	Value (Mil. B)
KBANK-R	5.31	127.11	3,044,700	387,012,300
KBANK	5.13	127.73	2,924,800	373,599,100
PTT	35.98	30.97	11,350,400	351,506,475
SCB-R	8.53	99.26	3,111,200	308,831,725
BDMS	16.27	29.33	9,293,900	272,578,650
KTB	4.56	17.56	12,982,100	227,982,620
CBG-R	15.20	78.27	2,129,400	166,666,675
AOT-R	12.43	72.30	2,182,500	157,800,600
PTTEP-R	9.74	155.48	967,300	150,393,750
EA-R	17.11	73.12	2,015,600	147,380,175
KTB-R	2.77	17.59	7,881,800	138,638,040
OR	15.09	21.94	5,832,300	127,971,840
ADVANC	12.38	210.62	580,200	122,201,200
SCB	3.35	99.35	1,222,100	121,410,925
ML	18.24	33.19	3,589,400	119,136,375
PTTEP	7.64	155.49	758,100	117,877,050
CPALL	16.51	63.84	1,807,600	115,403,900
EA	10.95	73.00	1,292,600	94,354,175
GULF	8.36	52.24	1,802,300	94,153,825
ML-R	14.28	33.13	2,816,500	93,304,175
AOT	7.03	72.38	1,232,700	89,217,400
SCC-R	15.55	307.62	285,100	87,703,200
SCC	13.94	307.69	255,400	78,584,100
OR-R	8.52	21.89	3,300,500	72,256,000
BDMS-R	4.01	29.25	2,297,900	67,213,575
TTB	7.85	1.43	46,185,100	66,265,139
PTTGC	9.98	41.41	1,577,800	65,330,525
TU	19.81	13.90	4,682,600	65,091,090
GPSC-R	24.21	64.23	1,009,800	64,856,950
PTTGC-R	9.61	41.21	1,527,600	62,944,800
BH	13.02	240.20	254,400	61,107,300
MINT	11.82	31.30	1,934,100	60,533,075
BANPU	11.62	9.60	6,263,700	60,144,735
CPALL-R	8.31	63.85	910,300	58,121,225
BBL	4.09	157.70	364,100	57,420,050
GULF-R	5.05	52.03	1,091,800	56,807,725
JMT	8.04	39.14	1,423,000	55,703,000
CPN-R	12.19	69.45	788,100	54,735,800
CBG	4.79	78.41	670,300	52,555,475
TOP-R	6.29	49.46	1,009,400	49,924,950
BTS	19.58	7.70	6,260,800	48,212,105
TOP	5.82	49.01	943,200	46,221,575
COM7	14.34	28.16	1,538,500	43,318,300
BGRIM	14.94	38.57	1,123,000	43,314,025
TISCO-R	3.80	99.78	430,500	42,956,525
HMPRO-R	9.00	13.66	3,044,800	41,583,570
TISCO	3.64	99.91	412,000	41,161,800
ADVANC-R	4.16	210.47	194,900	41,020,600
CRC	15.00	43.79	861,000	37,699,275
BANPU-R	6.84	9.55	3,704,500	35,375,540
WHA-R	5.88	4.34	8,111,900	35,231,302
KCE	13.55	43.06	808,400	34,813,150
CPN	7.68	69.41	497,000	34,498,600
BCP	26.75	30.62	1,110,500	34,002,725
WHA	5.63	4.36	7,735,600	33,748,818
KTC-R	18.54	54.03	605,400	32,707,775
OSP	8.49	28.01	1,135,200	31,802,125
GLOBAL	11.50	17.20	1,752,600	30,136,150
GPSC	10.94	64.11	457,400	29,322,375
KCE-R	10.99	43.37	650,800	28,224,950

Source: SET

April 2023

Monday 17	Tuesday 18	Wednesday 19	Thursday 20	Friday 21
<ul style="list-style-type: none"> ■ GC XD 0.15 บาท ■ KBANK XD 3.50 บาท ■ S11 XD 0.10 บาท ■ SCB XD 5.19 บาท ■ TMT XD 0.15 บาท ■ UKEM XD 0.015 บาท ■ JKN ลุกหุ้นเข้า 3,885,003 หุ้น ■ PPPM ลุกหุ้นเข้า 44,444,444 หุ้น ■ TPS ลุกหุ้นเข้า 18,198,560 หุ้น 	<ul style="list-style-type: none"> ■ KGI XD 0.355 บาท ■ KTB XD 0.682 บาท ■ KTB-P XD 0.8365 บาท ■ KTC XD 1.15 บาท ■ RS XD 0.011111112 บาท ■ RS XD 10:1 ■ TCAP XD 1.90 บาท ■ TCAP-P XD 1.90 บาท ■ TIPCO XD 0.70 บาท ■ TOG XD 0.43 บาท ■ BRI ลุกหุ้นเข้า 275,900 หุ้น 	<ul style="list-style-type: none"> ■ FTE XD 0.06 บาท ■ HMPRO XD 0.21 บาท ■ PJW XD 0.05 บาท ■ STA XD 0.28 บาท ■ STA XD 0.72 บาท ■ STGT XD 0.25 บาท ■ TIDLOR XD 0.292 บาท ■ TIDLOR XD 8:1 ■ TPLAS XD 0.10 บาท ■ YUASA XD 0.346 บาท 	<ul style="list-style-type: none"> ■ AIT XD 0.17 บาท ■ JR XD 0.09 บาท ■ MAJOR XD 0.25 บาท ■ NER XD 0.31 บาท ■ THANA XD 0.07 บาท ■ SC ลุกหุ้นเข้า 3,289,148 หุ้น 	<ul style="list-style-type: none"> ■ BBL XD 3.00 บาท ■ PSL XD 0.25 บาท ■ TISCO XD 7.75 บาท ■ TISCO-P XD 7.75 บาท ■ JCK ลุกหุ้นเข้า 23,437,500 หุ้น
Monday 24	Tuesday 25	Wednesday 26	Thursday 27	Friday 28
<ul style="list-style-type: none"> ■ CH XD 0.06 บาท ■ CIMBT XD 0.0115 บาท 	<ul style="list-style-type: none"> ■ AEONTS XD 2.95 บาท ■ BGC XD 0.12 บาท ■ FPI XD 0.08 บาท ■ III XD 0.40 บาท ■ SMART XD 0.0365 บาท ■ UBA XD 0.0459 บาท ■ WFX XD 0.21 บาท 	<ul style="list-style-type: none"> ■ EASTW XD 0.09 บาท ■ GUNKUL XD 0.06 บาท ■ KCC XD 0.0212 บาท ■ SKR XD 0.08 บาท 	<ul style="list-style-type: none"> ■ AAI XD 0.20 บาท ■ AUCT XD 0.305 บาท ■ HTECH XD 0.04 บาท ■ JDF XD 0.02 บาท ■ KKP XD 1.50 บาท ■ MAKRO XD 0.33 บาท ■ MINT XD 0.25 บาท ■ MTC XD 0.95 บาท ■ NSL XD 0.30 บาท ■ PDJ XD 0.011111 บาท ■ PDJ XD 0.10 บาท ■ PDJ XD 10:1 ■ POLY XD 0.08 บาท ■ QH XD 0.10 บาท ■ RBF XD 0.10 บาท ■ SAK XD 0.137 บาท ■ SAMCO XD 0.10 บาท ■ SFLEX XD 0.03 บาท ■ SGC XD 0.11 บาท ■ SRICHA XD 0.20 บาท ■ SUN XD 0.10 บาท ■ TKC XD 0.40 บาท ■ TM XD 0.05 บาท ■ TPCH XD 0.183 บาท ■ WHAUP XD 0.10 บาท ■ KKP XW 12:1 ■ KKP XW 12:1 	<ul style="list-style-type: none"> ■ ALUCON XD 10.00 บาท ■ ASW XD 0.5226 บาท ■ AYUD XD 0.26 บาท ■ CEYE XD 0.15 บาท ■ CHG XD 0.075 บาท ■ DTCENT XD 0.002222222222 บาท ■ DTCENT XD 25:1 ■ DTCI XD 0.35 บาท ■ IHL XD 0.10 บาท ■ MENA XD 0.03 บาท ■ MFC XD 1.50 บาท ■ NEW XD 4.00 บาท ■ NRF XD 0.03 บาท ■ PCSGH XD 0.20 บาท ■ PREB XD 0.50 บาท ■ RSP XD 0.21 บาท ■ SCG XD 0.05 บาท ■ SO XD 0.20 บาท ■ TPBI XD 0.20 บาท ■ TWPC XD 0.2158 บาท ■ CIG XR 2:1 @ 0.50 บาท ■ CIG XW 6:1 ■ K XW 6:1 ■ PROS XW 2:1 ■ SKY XR 20:1 @ 13.00 บาท ■ TMC XW 3:1 @ 0.05 บาท



May 2023

Monday 1	Tuesday 2	Wednesday 3	Thursday 4	Friday 5
<p>วันแรงงานแห่งชาติ</p>	<ul style="list-style-type: none"> ▪ AHC XD 1.18 บาท ▪ AMARC XD 0.02 บาท ▪ AMARC XD 0.08 บาท ▪ BAM XD 0.55 บาท ▪ BIS XD 0.0625 บาท ▪ CHOTI XD 8.50 บาท ▪ CPALL XD 0.75 บาท ▪ CPANEL XD 0.17 บาท ▪ DMT XD 0.38 บาท ▪ DMT XD 0.12 บาท ▪ ESSO XD 0.30 บาท ▪ HTC XD 0.97 บาท ▪ INET XD 0.106100000005 บาท ▪ L&E XD 0.061 บาท ▪ LHFG XD 0.01 บาท ▪ LPH XD 0.10 บาท ▪ MFEC XD 0.40 บาท ▪ MGT XD 0.08 บาท ▪ MODERN XD 0.06 บาท ▪ MOSHI XD 0.10 บาท ▪ MOSHI XD 10:1 ▪ NETBAY XD 0.8162 บาท ▪ PIMO XD 0.042 บาท ▪ PR9 XD 0.29 บาท ▪ PRAKIT XD 1.00 บาท ▪ SAWAD XD 1.80 บาท ▪ SC XD 0.17 บาท ▪ SCAP XD 0.80 บาท ▪ SNNP XD 0.23 บาท ▪ SORKON XD 0.10 บาท ▪ SVI XD 0.26 บาท ▪ THIP XD 1.75 บาท ▪ B XR 1:6 @ 0.06 บาท ▪ INET XW 5:1 	<ul style="list-style-type: none"> ▪ ACG XD 0.0133 บาท ▪ AKP XD 0.025 บาท ▪ AMATA XD 0.40 บาท ▪ AMATAV XD 0.07 บาท ▪ APCO XD 0.155 บาท ▪ APP XD 0.14 บาท ▪ BE8 XD 0.005 บาท ▪ BE8 XD 10:1 ▪ BJC XD 0.65 บาท ▪ BLA XD 0.28 บาท ▪ BRI XD 0.721 บาท ▪ CIVIL XD 0.02 บาท ▪ CKP XD 0.085 บาท ▪ COLOR XD 0.08 บาท ▪ CPR XD 0.089 บาท ▪ D XD 0.00741 บาท ▪ D XD 7.5:1 ▪ EKH XD 0.32 บาท ▪ EKH XD 40:1 ▪ ICC XD 1.00 บาท ▪ IVL XD 0.40 บาท ▪ KISS XD 0.08 บาท ▪ KTMS XD 0.0327 บาท ▪ KWM XD 0.058 บาท ▪ NYT XD 0.22 บาท ▪ OCC XD 0.05 บาท ▪ OSP XD 0.45 บาท ▪ PAF XD 0.0102 บาท ▪ PPS XD 0.01 บาท ▪ PRM XD 0.25 บาท ▪ RICHY XD 0.00385 บาท ▪ RICHY XD 32:1 ▪ ROJNA XD 0.30 บาท ▪ S&J XD 1.70 บาท ▪ SABINA XD 0.59 บาท ▪ SABUY XD 0.0278 บาท ▪ SABUY XD 4:1 ▪ SALEE XD 0.07 บาท ▪ SAUCE XD 1.65 บาท 	<p>วันฉัตรมงคล</p>	<p>วันหยุดพิเศษ</p>

		<ul style="list-style-type: none"> ■ SCN XD 0.055 תרנ ■ SICT XD 0.0112 תרנ ■ SICT XD 5:1 ■ SINGER XD 0.26 תרנ ■ SM XD 0.04 תרנ ■ SMD XD 0.50 תרנ ■ SPI XD 0.60 תרנ ■ SSF XD 0.4814 תרנ ■ SSP XD 0.0611111114 תרנ ■ SSP XD 10:1 ■ SST XD 0.03 תרנ ■ STP XD 0.25 תרנ ■ SWC XD 0.25 תרנ ■ TFG XD 0.30 תרנ ■ TNL XD 0.20 תרנ ■ TPCS XD 1.00 תרנ ■ TSR XD 0.0111 תרנ ■ TSR XD 10:1 ■ WACOAL XD 0.70 תרנ ■ YGG XD 0.067 תרנ ■ KGEN XR 5:1 @ 1.00 תרנ 		
8	9	10	11	12
<ul style="list-style-type: none"> ■ ASIAN XD 0.40 תרנ ■ AU XD 0.15 תרנ ■ AURA XD 0.08 תרנ ■ CHAYO XD 0.00111112 תרנ ■ CHAYO XD 50:1 ■ CPF XD 0.35 תרנ ■ CRC XD 0.48 תרנ ■ CSS XD 0.05 תרנ ■ FLOYD XD 0.00617284 תרנ ■ FLOYD XD 9:1 ■ FNS XD 0.20 תרנ ■ GTB XD 0.02 תרנ ■ HFT XD 0.38 תרנ ■ HUMAN XD 0.12 תרנ ■ ICHI XD 0.60 תרנ ■ IP XD 0.18 תרנ ■ KAMART XD 0.08 תרנ ■ KLINIQ XD 0.50 תרנ ■ LH XD 0.35 תרנ ■ MATI XD 0.25 תרנ 	<ul style="list-style-type: none"> ■ AMR XD 0.05 תרנ ■ AP XD 0.65 תרנ ■ AWC XD 0.032 תרנ ■ BAY XD 0.45 תרנ ■ BBIK XD 0.40 תרנ ■ BCH XD 0.40 תרנ ■ BEC XD 0.16 תרנ ■ CSR XD 1.11 תרנ ■ EASON XD 0.06 תרנ ■ FE XD 3.50 תרנ ■ HPT XD 0.0212 תרנ ■ ILM XD 0.60 תרנ ■ JUBILE XD 0.35 תרנ ■ KUMWEL XD 0.07 תרנ ■ LEO XD 0.20 תרנ ■ M XD 0.90 תרנ ■ MOONG XD 0.10 תרנ ■ NFC XD 0.18 תרנ ■ NOBLE XD 0.20 תרנ ■ PF XD 0.02 תרנ 	<ul style="list-style-type: none"> ■ ALLA XD 0.07 תרנ ■ ARROW XD 0.25 תרנ ■ ASEFA XD 0.18 תרנ ■ ILINK XD 0.20 תרנ ■ ITEL XD 0.0635 תרנ ■ MEB XD 0.05 תרנ ■ PB XD 1.14 תרנ ■ SIAM XD 0.03 תרנ ■ SMIT XD 0.20 תרנ ■ SPC XD 1.00 תרנ ■ STI XD 0.17 תרנ ■ TOPP XD 3.82 תרנ 	<ul style="list-style-type: none"> ■ AKR XD 0.045 תרנ ■ PG XD 0.20 תרנ ■ SENA XD 0.078368 תרנ ■ TMI XD 0.015 תרנ ■ TRU XD 0.35 תרנ ■ TRU XD 10:1 ■ WHA XD 0.1003 תרנ ■ AKR XW 5:1 ■ MILL XW 4:1 @ 0.02 תרנ ■ TEAMG XW 5:1 ■ TMI XW 2:1 	<ul style="list-style-type: none"> ■ BRR XD 0.20 תרנ ■ CHARAN XD 2.00 תרנ ■ NNCL XD 0.05 תרנ ■ DOD XR 17:1 @ 4.00 תרנ



<ul style="list-style-type: none"> ▪ MICRO XD 0.036 תרנ ▪ MITSIB XD 0.0025 תרנ ▪ MITSIB XD 20:1 ▪ MK XD 0.11 תרנ ▪ ONEE XD 0.16 תרנ ▪ ORI XD 0.57 תרנ ▪ PCC XD 0.14 תרנ ▪ PPM XD 0.025 תרנ ▪ SCM XD 0.11 תרנ ▪ SELIC XD 0.02217 תרנ ▪ SELIC XD 30:1 ▪ SITHAI XD 0.04 תרנ ▪ SPALI XD 0.75 תרנ ▪ SSSC XD 0.185 תרנ ▪ TACC XD 0.19 תרנ ▪ THREL XD 0.07 תרנ ▪ THREL XD 60:1 ▪ TOA XD 0.25 תרנ ▪ TPS XD 0.10 תרנ ▪ TRUBB XD 0.12 תרנ ▪ VIBHA XD 0.055 תרנ ▪ DEMCO XW 5:1 ▪ DV8 XR 1:1 @ 0.60 תרנ ▪ DV8 XW 2:1 ▪ IP XW 4:1 	<ul style="list-style-type: none"> ▪ PIN XD 0.15 תרנ ▪ PL XD 0.11 תרנ ▪ PRAPAT XD 0.04 תרנ ▪ PROEN XD 0.12 תרנ ▪ SAPPE XD 1.65 תרנ ▪ SMT XD 0.06 תרנ ▪ TC XD 0.50 תרנ ▪ TFMAMA XD 2.74 תרנ ▪ TLI XD 0.30 תרנ ▪ TNPC XD 0.02 תרנ ▪ TPAC XD 0.293 תרנ ▪ WIUK XD 0.06 תרנ ▪ WP XD 0.25 תרנ 			
15	16	17	18	19
22	23	24	25	26
<ul style="list-style-type: none"> ▪ TSTH XD 0.03 תרנ 				
29	30	31		
<ul style="list-style-type: none"> ▪ BE8 XW 20:1 				