

Sideways

ติดตามประธานเฟดแถลง

วันนี้คาด SET Index แกว่งขึ้น ในกรอบ
แนวรับ 1530 จุด และ แนวต้าน 1545
จุด เน้นหุ้นปัจจัยพื้นฐานดี โดย ATO
Picks แนะนำ BEM, COM7



BEM

Daily Stock picks

แนวโน้มกำไรปี 66 ได้แรงหนุน
จากปริมาณการใช้ทางด่วน
เร่งตัว หลังผ่านพ้นช่วง
COVID คนกลับมาทำงาน
ตามปกติ และรถไฟฟ้าที่ได้
อานิสงส์ทั้งจากนักท่องเที่ยว
ต่างชาติ ผสานกับการเปิด
ทดลองเดินรถไฟฟ้าสายสี
เหลืองล่าสุด ช่วยเพิ่มจำนวน
Traffic เชื่อมต่อมายังสายสี
น้ำเงิน

เป้าหมายเชิงกลยุทธ์ 10 บาท



COM7

Daily Stock picks

คาดกำไรหลัก 2Q66 ที่ 729
ล้านบาท (+18% YoY, -17%
QoQ) อัตรากำไรขึ้นต้นดีขึ้น
จากรายได้ที่เพิ่มขึ้นจาก
อุปกรณ์เสริมที่เป็นแฮส
แบรนด์ ขณะที่ช่วง 2H66 ได้
แรงหนุนจากการเปิดตัว
สมาร์ทโฟน (iPhone 15 และ
โทรศัพท์ Android ระดับกลาง
ถึงล่าง) และการขยายสาขา
อย่างต่อเนื่อง

เป้าหมายเชิงกลยุทธ์ 37 บาท

ติดตามประธานเฟดแถลง ต่อสภาองเกรส

▶▶ **หุ้นไทยปรับตัวลงแรง:** ตลาดหุ้นไทยปรับตัวลงแรงกว่าภูมิภาค -1.24% จากแรงกดดันของหุ้น DELTA (มีผลต่อดัชนี -22 จุด) สร้าง sentiment เชิงลบในระยะสั้น แต่อย่างไรก็ตามหากพิจารณาในเชิงโครงสร้าง พบว่ายังไม่อยู่ในจุดที่น่ากังวลมากนัก 1) หุ้น big cap ยังช่วยกันประคองตลาด (นำโดย กลุ่มที่เชื่อมโยงกับความคาดหวังต่อการกระตุ้นเศรษฐกิจจีนที่ฟื้นฐานไปแล้วช่วงปลาย-ต้นสัปดาห์ และขนส่ง สื่อสาร) 2) ทิศทางกระแสเงินลงทุนต่างชาติพลิกกลับมาซื้อสุทธิ 1.4 พันล้านบาท และ 3) ทั้งภายในและต่างประเทศยังเป็นช่วงรอปัจจัยใหม่ โดยเฉพาะอย่างยิ่งการเมืองในประเทศที่เห็นกรอบระยะเวลาการจัดตั้งรัฐบาลชัดเจนมากขึ้นเรื่อยๆ

▶▶ **จับตาประธานเฟดแถลงต่อวุฒิสภา :** ตลาดหุ้นสหรัฐฯกลับมาเปิดทำการหลังหยุดยาว ปรับตัวลง S&P500 -0.47% / DJIA -0.72% / Nasdaq -0.16% โดยปัจจัยที่ตลาดกลับมาให้น้ำหนักคือการส่งสัญญาณต่อทิศทางเศรษฐกิจและดอกเบี้ยภายหลังการประชุม FOMC ซึ่งในวันที่ 21 มิ.ย. ประธานเฟดมีกำหนดการแถลงมุมมองนโยบายการเงินรอบครึ่งปีต่อสภาองเกรส ซึ่งน่าจะเป็นการส่งสัญญาณเปิดโอกาสการปรับขึ้นดอกเบี้ยนโยบาย แต่จะยังให้น้ำหนักตามข้อมูลเศรษฐกิจจริง (Data Dependence) โดยเฉพาะอย่างยิ่งตัวเลขเงินเฟ้อ อัตราการเติบโตทางเศรษฐกิจ และภาคแรงงาน



ดัชนีตลาดหลักทรัพย์

1,537.59 **-19.33**

สรุปมูลค่าการซื้อขาย 20 มิ.ย. 66

นักลงทุน	สุทธิ (ลบ.)
สถาบัน	-2,705.84
บัญชี บล.	+689.22
ต่างชาติ	+1,436.25
ในประเทศ	+580.38
มูลค่าซื้อขาย	45,983.21

Source : www.set.or.th

MARKET SUMMARY

เมื่อวานนี้ SET Index ปิด 1,537.59 จุด (-19.33 จุด) โดนแรงกดดันจากหุ้น DELTA ปริมาณการซื้อขาย 4.5 หมื่นล้านบาท (เทียบกับวันก่อนหน้า 3.2 หมื่นล้านบาท)

โดยนักลงทุนต่างชาติซื้อ +1,436.25 ลบ. นักลงทุนสถาบันขาย -2,705.84 ลบ. ส่วนตลาด TFEX นักลงทุนต่างชาติ Short Index Future -60,685 สัญญา




















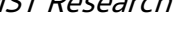
EYES ON :

» 23 มิ.ย. PMI สหรัฐฯ / ยุโรปโซน

» ใบสัปดาห์ ส่งออก/นำเข้าไทยเดือน พ.ค.



WORLD INDEX

Index		2-Day Price Chart	Latest Price	% Change			PER		PBV		Div. Yld.	
				1 Day	1 Week	YTD	22F	23F	22F	23F	22F	23F
US												
DJIA	Index		34,053.9	-0.7%	0.0%	2.7%	18.5x	16.4x	4.2x	3.8x	2.1%	2.2%
S&P500	Index		4,388.7	-0.5%	1.1%	14.3%	20.1x	18.2x	3.9x	3.6x	1.6%	1.7%
Nasdaq	Index		13,667.3	-0.2%	1.5%	30.6%	36.4x	28.5x	5.3x	5.0x	0.8%	0.9%
EUROPE												
Stoxx50	Index		4,343.1	-0.4%	-0.1%	14.5%	12.4x	11.8x	1.8x	1.6x	3.5%	4.1%
FTSE	Index		7,569.3	-0.3%	-0.3%	1.6%	10.6x	10.4x	1.6x	1.5x	4.1%	4.4%
CAC40	Index		7,294.2	-0.3%	0.0%	12.7%	12.9x	12.2x	1.8x	1.7x	3.2%	3.5%
DAX	Index		16,111.3	-0.6%	-0.7%	15.7%	11.4x	10.6x	1.4x	1.4x	3.4%	4.6%
Asia												
Nikkei (Japan)	Index		33,320.6	-0.2%	-0.5%	27.7%	26.0x	18.7x	1.9x	1.8x	1.8%	1.9%
HSKI (Hongkong)	Index		19,607.1	-1.5%	0.4%	-0.9%	9.8x	8.8x	1.1x	1.0x	3.7%	4.0%
SSEC (China)	Index		3,240.4	-0.5%	0.2%	-4.9%	11.2x	9.8x	1.3x	1.2x	3.1%	3.4%
KOSPI (Korea)	Index		2,594.3	-0.4%	-0.9%	16.0%	15.3x	10.1x	1.0x	0.9x	2.2%	2.4%
Taiex (Taiwan)	Index		17,184.9	-0.5%	-0.2%	21.6%	18.5x	14.9x	2.2x	2.0x	3.1%	3.5%
SET (Thai)	Index		1,537.6	-1.2%	-1.6%	-7.9%	16.3x	14.4x	1.5x	1.5x	3.1%	3.4%
JSX (Indonesia)	Index		6,660.5	-0.4%	-0.9%	-2.8%	13.7x	12.6x	1.9x	1.7x	4.2%	4.3%
PSEI (Philippines)	Index		6,448.9	0.0%	-0.9%	-1.8%	12.2x	11.0x	1.4x	1.2x	2.6%	2.7%
VNI (Vietnam)	Index		1,111.7	0.6%	-1.0%	10.4%	11.2x	9.0x	1.7x	1.4x	n.m.	n.m.
Sensex (India)	Index		63,327.7	0.3%	0.3%	-4.1%	20.8x	17.7x	3.2x	2.8x	1.4%	1.7%
MSCI AP ex-Japan	Index		528.5	-0.9%	0.2%	-4.5%	14.7x	12.5x	1.6x	1.5x	2.9%	3.0%

Source : Bloomberg and MST Research

COMMODITIES












PRICE UPDATE

Commodity	2-Day Price Chart	Latest Price	% Change								
			1D	1W	1M	3M	6M	1Y	YTD		
Crude Oil											
PGCRDUBA	Dubai	\$/ bbl		76.5	0.8%	6.3%	2.1%	8.5%	1.3%	-32.1%	-2.7%
CLA Comdty	NYMEX	\$/ bbl		71.0	-0.2%	2.1%	-0.8%	2.2%	-7.3%	-22.0%	-10.5%
COA Comdty	BRENT	\$/ bbl		75.7	-0.3%	3.4%	0.3%	1.3%	-6.5%	-21.0%	-9.5%
Gasoil											
MOGFM925 Index	Singapore Gasoline	\$/ bbl		87.1	-0.3%	3.9%	-0.4%	0.0%	4.6%	-42.0%	-5.8%
F55GM1	Singapore Diesel	\$/ bbl		91.2	-0.2%	3.6%	3.4%	-6.4%	-18.3%	-45.3%	-24.1%
JETKSPOT	Singapore Jet Kerosene	\$/ bbl		92.9	-1.7%	5.8%	2.6%	0.0%	-14.9%	-41.5%	-19.2%
N6SH1805	Singapore Fuel Oil	\$/ bbl		436.8	0.8%	5.5%	-0.5%	16.0%	16.4%	-29.8%	6.7%
LPGSMBNB	US Liquefied Petroleum Gas	cents/gallon		40.0	-2.0%	2.6%	-32.2%	-49.9%	-56.2%	-66.6%	-60.6%
Metal											
GCA Comdty	Gold COMEX	\$/oz		1,948.2	0.0%	-0.5%	-2.6%	-1.4%	4.0%	2.1%	4.0%
XAG Curncy	Silver	\$/oz		23.1	0.1%	-3.2%	-2.0%	3.4%	-3.4%	6.7%	-3.4%
LMCADY Comdty	Copper	\$/ MT		8,552.3	0.1%	1.2%	-4.3%	-1.7%	2.6%	-4.9%	2.2%
Steel											
CDSPDRAV	China Rebar 25 mm	CNY/MT		3,874.8	0.8%	2.8%	3.0%	-10.3%	-4.3%	-10.5%	-6.1%
CDSPHRAV	China Hot Rolled Sheet	CNY/MT		3,885.0	-0.4%	1.1%	1.4%	-12.1%	-5.1%	-11.1%	-6.3%
Coal											
XAA Comdty	Rotterdam	\$/ MT		114.8	3.9%	3.4%	8.0%	-8.5%	-40.7%	-46.6%	-37.6%
XOA Comdty	Richard Bay	\$/ MT		103.0	0.6%	-4.6%	-1.9%	-19.8%	-48.1%	-55.9%	-38.5%
XWA Comdty	New Castle	\$/ MT		134.6	1.3%	-2.0%	-15.1%	-25.7%	-57.6%	-50.2%	-54.8%
Dry Bulk											
BDIY Index	BDI Baltic Dry Index	Points		1,065.0	-1.0%	-0.8%	-23.0%	-29.6%	-38.2%	-57.1%	-29.7%
BSI58A Index	BSI Baltic Supramax	Points		751.0	0.4%	4.0%	-30.3%	-43.7%	-31.9%	-69.6%	-29.3%
BPIY Index	BPI Baltic Panamax	Points		1,193.0	0.0%	4.3%	-2.4%	-28.0%	-25.3%	-58.2%	-22.3%
BCI14 Index	BCI Baltic Capesize	Points		1,492.0	-2.4%	-6.0%	-29.1%	-23.3%	-36.9%	-50.8%	-34.0%
BHSI Index	BHSI Baltic Handysize Index	Points		460.0	-0.9%	-4.4%	-24.8%	-34.8%	-32.7%	-65.6%	-30.6%
Soft Comdty											
CTA Comdty	Cotton Futures	\$/ lbs		80.7	0.7%	-0.8%	-3.8%	2.4%	-3.5%	-13.4%	-0.2%
SB1 Comdty	NYMEX Sugar	\$/ lbs		26.2	-0.8%	2.9%	1.7%	28.0%	27.4%	41.0%	30.8%
RG1 Comdty	RSS3 Rubber	Y/ kg		150.0	0.5%	-3.1%	-7.2%	-3.7%	-4.2%	-26.5%	-1.3%
C A Comdty	Corn	cents/bushels		605.0	1.3%	9.8%	21.1%	8.7%	0.5%	-3.7%	-0.9%
S A Comdty	Soybean	cents/bushels		1,349.8	0.5%	8.9%	14.8%	4.1%	-2.9%	-3.2%	-4.7%

Source : Bloomberg and MST Research

BONDS

and CURRENCY

Bond & Money Market			2-Day Price Chart	Latest Price	% Change						
					1D	1W	1M	3M	6M	1Y	YTD
Volatility											
VIX Index	VIX Index	Index		13.9	-2.2%	-7.5%	-17.4%	-45.6%	-38.1%	-55.4%	-35.9%
Bond Yield											
US											
USGG2YR Index	2 Yr	%		4.7	0.1%	0.0%	9.9%	12.5%	11.3%	46.7%	5.9%
USGG10YR Index	10 Yr	%		3.7	0.3%	-1.5%	1.6%	3.4%	1.9%	13.9%	-3.7%
Japan											
GJGB2 Index	2 Yr	%		(0.1)	-9.8%	-4.7%	-17.5%	2.9%	-1575.0%	-3.1%	-271.8%
GJGB10 Index	10 Yr	%		0.4	-2.5%	-11.1%	-3.8%	53.2%	-20.2%	60.9%	-9.2%
Thailand											
TBDC2Y Index	2 Yr	%		2.1	-0.2%	0.7%	5.3%	19.7%	28.9%	21.6%	30.3%
TBDC10Y Index	10 Yr	%		2.6	0.0%	2.0%	4.4%	9.9%	-1.1%	-12.5%	-1.0%
Currency											
DXY	Dollar Index	Points		102.6	0.0%	-0.8%	-0.6%	-0.7%	-1.5%	-1.8%	-0.9%
EURUSD	US\$/Euro	Dollar crosses		1.1	0.0%	0.8%	1.0%	1.4%	2.9%	3.6%	2.0%
GBPUSD	US\$/GBP	Dollar crosses		1.3	0.0%	0.8%	2.6%	4.4%	5.6%	3.9%	5.6%
USDJPY	Yen/US\$	Dollar crosses		141.6	-0.1%	-1.0%	-2.1%	-6.4%	-6.4%	-3.5%	-7.4%
USDCNY	Yuan/US	Dollar crosses		7.2	-0.2%	-0.2%	-2.1%	-4.2%	-3.0%	-6.8%	-3.9%
USDTHB	THB/US\$	Dollar crosses		34.8	-0.3%	-0.5%	-1.1%	-1.5%	-0.3%	1.3%	-0.7%

Source : Bloomberg and MST Research



ข่าวเด่น

เน็ตไม่อันจ่ายเกินพัน แข่งลดเล็ง ADVANC (กัณฑ์)

สื่อสารเปลี่ยนไป! สํารวจตลาดพบแพ็กเกจราคาถูกหลายเกลี้ยง จะใช้เน็ตไม่อันไม่ลดสปีดต้องจ่ายเกินพัน ขณะที่โปรย่ายค่าย ให้ลดส่วนลด เพราะแพ็กเกจพรีเมียมเหลือ 25% จากเดิม 50% ดัน ARPU ค่ายมือถือเพิ่ม ชู ADVANC ได้เปรียบเล็กก่อนรอสัญญาหมด มองไตรมาส 2 ดิด มีปันผลกลางปี เป้า 250 บาท

ความเห็น : รายได้เฉลี่ยต่อลูกค้าต่อเดือน (ARPU) ของผู้ใช้บริการโทรศัพท์มือถือของทั้งอุตสาหกรรมน่าจะทรงตัวใน 2Q66 ก่อนที่จะเพิ่มขึ้นตั้งแต่ 3Q66 เป็นต้นไป เนื่องจากกำลังซื้อของผู้บริโภคที่ดีขึ้นและการแข่งขันที่ผ่อนคลายลง นอกจากนี้ เราคาดว่า ADVANC จะชิงส่วนแบ่งการตลาดในธุรกิจโทรศัพท์เคลื่อนที่เพิ่มขึ้นต่อเนื่องในไตรมาส 2-4/66 จากคุณภาพเครือข่ายที่เหนือกว่าคู่แข่ง และพันธมิตรด้านคอนเทนต์ที่แข็งแกร่ง **เรายังคงคำแนะนำ “ซื้อ” ADVANC** ที่ราคาเป้าหมาย 240 บาท เนื่องจากโมเมนต์กำไรไตรมาสที่แข็งแกร่งในปี 66

HUMAN พันธมิตร TBN จ่อออกสินค้าต่อยอด (กัณฑ์)

HUMAN ชุมดีลธุรกิจกับ TBN พัฒนาโปรดักต์ที่ใช้ Low Code ช่วยให้การดำเนินงานสะดวกรวดเร็วขึ้น พร้อมผลักดันบริการ HR "Workplaze" มองโอกาสโตแรง "สุนทร เด่นธรรม" มั่นใจรายได้ปีนี้โต 15-20% จ่อบุก Data On เดิมปี แยมไตรมาส 2/2566 ดีต่อเนื่อง โบรมงกำไรโตแกร่ง เป้า 14 บาท

ความเห็น : เราคาดว่ากำไรของ HUMAN จะเติบโตอย่างแข็งแกร่ง QoQ ใน 2-4Q66 จากสถานการณ์การจ้างงานในประเทศไทยที่ดีขึ้นและยอดขาย Workplaze ซึ่งเป็นซอฟต์แวร์เรือธงตัวใหม่ของ HUMAN ที่เพิ่มขึ้น **เรายังคงคำแนะนำ “ซื้อ” HUMAN** ที่ราคาเป้าหมาย 14.0 บาท โดยเรายังไม่ได้รวมดีลธุรกิจระหว่าง HUMAN กับ TBN เข้าไปในประมาณการ



NVDR

BUY

Daily: Top 10 NVDR Net Buy Value

Note: Unit: Million Baht

	Stock	20-Jun-23	19-Jun-23	16-Jun-23	15-Jun-23	14-Jun-23
1	AOT	529.3	3.3	5.3	-147.2	151.2
2	KTB	327.6	37.0	6.7	-156.7	-136.0
3	PTTEP	258.5	-140.2	238.2	17.4	145.6
4	PTT	215.5	-167.7	212.8	-56.8	15.1
5	ADVANC	213.8	0.2	-27.8	-71.2	51.5
6	SCC	193.5	-57.4	43.5	2.2	-25.2
7	TTB	190.2	46.5	-6.4	5.5	37.4
8	EA	144.5	-30.6	69.7	-4.7	-0.4
9	TIDLOR	141.8	151.1	-2.7	27.8	-34.2
10	BBL	140.1	-10.7	18.3	-15.2	69.9

Weekly: Top 10 NVDR Net Buy Value

	Stock	WTD	-2nd Wk	-3rd Wk	-4th Wk	-5th Wk
1	GULF	1,891.3	-296.2	-750.8	-467.2	-600.1
2	DELTA	1,431.7	783.2	-348.1	198.0	-1,204.4
3	AOT	541.9	94.0	-1,967.2	-1,157.6	-2,110.6
4	PTTEP	519.4	-177.5	-11.1	-1,415.1	-1,110.1
5	CPALL	490.1	742.9	3,130.8	839.5	283.7
6	MTC	289.5	1.8	-66.4	-124.9	-77.8
7	TIDLOR	283.8	21.9	557.4	29.4	94.6
8	TTB	273.3	489.6	210.6	218.4	514.7
9	PTT	219.0	463.0	-507.2	-564.5	-144.2
10	CPF	212.1	137.1	-121.2	-210.0	-638.4

Source : SETSMART and MST Research

NVDR SELL

Daily: Top 10 NVDR Net Sell Value

Note: Unit: Million Baht

Stock	20-Jun-23	19-Jun-23	16-Jun-23	15-Jun-23	14-Jun-23
1 BDMS	-134.8	-54.7	-1,463.3	107.8	-42.8
2 JMT	-119.1	-129.3	-66.8	-84.8	8.8
3 LH	-92.2	-57.4	-179.3	6.5	-81.7
4 DELTA	-73.4	329.7	86.8	991.8	96.8
5 KCE	-72.2	-3.1	-18.4	16.8	-57.4
6 JMART	-67.3	-19.4	-29.3	-114.0	15.4
7 SPALI	-39.9	-4.6	-3.5	3.1	-14.6
8 HANA	-23.0	6.2	-47.4	-35.5	-76.7
9 GULF	-22.7	-83.8	2,277.5	-162.2	-117.5
10 MEGA	-22.1	2.4	-6.7	-16.6	1.8

Weekly: Top 10 NVDR Net Sell Value

Stock	WTD	-2nd Wk	-3rd Wk	-4th Wk	-5th Wk
1 TU	-212.2	-178.4	1,276.8	393.5	-172.6
2 CBG	-200.7	-225.4	-5.2	-20.5	-24.4
3 HANA	-176.4	-170.8	-122.0	-196.8	56.6
4 BCH	-157.1	-122.8	-272.1	-311.7	-165.3
5 TRUE	-151.3	-365.1	-167.8	-395.6	164.8
6 KCE	-134.2	153.8	68.3	219.5	247.7
7 SINGER	-90.9	-21.7	-8.3	-31.3	78.9
8 AMATA	-80.1	66.6	-74.8	-98.4	-104.7
9 PTTGC	-80.0	-679.5	-64.7	-157.7	471.0
10 COM7	-79.0	90.3	-75.1	-81.2	21.2

Source : SETSMART and MST Research

การเปลี่ยนแปลงการถือ หลักทรัพย์ผู้บริหาร (แบบ 59)

(ต่อ)

ชื่อบริษัท	ชื่อผู้บริหาร	ประเภทหลักทรัพย์	วันที่ได้มา/ จำหน่าย	จำนวน	ราคา	วิธีการได้มา/ จำหน่าย
GABLE	นาง สุภาวดี พันธุมวิช	หุ้นสามัญ	15/06/2566	700,000	5.32	ซื้อ
GABLE	นาง สุภาวดี พันธุมวิช	หุ้นสามัญ	16/06/2566	200,000	5.35	ซื้อ
GABLE	นางสาว ประมา ชันชื้อ	หุ้นสามัญ	16/06/2566	500,000	5.15	ซื้อ
GABLE	นางสาว ประมา ชันชื้อ	หุ้นสามัญ	19/06/2566	800,000 Revoked by Reporter	5.17	ซื้อ
GABLE	นางสาว ประมา ชันชื้อ	หุ้นสามัญ	19/06/2566	300,000	5.15	ซื้อ
GABLE	นาย นาด ลีเวเจริญ	หุ้นสามัญ	16/06/2566	1,100,000	5.28	ซื้อ
GABLE	นาย นาด ลีเวเจริญ	หุ้นสามัญ	19/06/2566	300,000	5.15	ซื้อ
ZIGA	นาย ศุภกิจ จามจิตระเจริญ	หุ้นสามัญ	19/06/2566	400,000	1.9	ซื้อ
SYNTEC	นาย ฌยศ ปิสิญระนกุล	หุ้นสามัญ	16/06/2566	100,000	1.5	ซื้อ
SIMAT	นาย บุญเลิศ เว็วพรชัย	หุ้นสามัญ	19/06/2566	9,200	1.63	ซื้อ
ECL	นาย จาตุรงค์ โพธิ์รักษ์	หุ้นสามัญ	14/06/2566	500,000	1.68	ซื้อ
24CS	นาย ยศวิทย์ วัฒนธรรกิจจา	หุ้นสามัญ	20/06/2566	70,000	2	ซื้อ
TKS	นาย จุติพันธุ์ มงคลสุธี	หุ้นสามัญ	19/06/2566	54,000	9.2	ซื้อ
TEAM	นาย อวิรุทธ์ คงเจริญ	หุ้นสามัญ	19/06/2566	5,000	5.85	ซื้อ
TSTE	นาย ประภาส ขุติมาวรรณ	หุ้นสามัญ	19/06/2566	20,200	9.6	ซื้อ
BE8	นาย ศุภชัย บุริสตระกูล	หุ้นสามัญ	30/05/2566	700	44.25	ขาย
PG	นาย พิรนาถ โชควัฒนา	หุ้นสามัญ	19/06/2566	12,000	8.19	ซื้อ
PRIN	นาย ปริญญา โกวิทจินดาชัย	หุ้นสามัญ	19/06/2566	16,200	2.51	ซื้อ
PROEN	นาย กิตติพันธ์ ศรีบัวเอี่ยม	หุ้นสามัญ	15/06/2566	100,000	5	ซื้อ
PEACE	นาย พิสิฐ ปิญจคุณากรณ์	หุ้นสามัญ	19/06/2566	1,500	4.14	ซื้อ
PEACE	นาย พิสิฐ ปิญจคุณากรณ์	หุ้นสามัญ	19/06/2566	5,000	4.16	ซื้อ
MBAX	นาย พสุธร เลิศวิไล	หุ้นสามัญ	01/06/2566	157,000	4.42	ขาย
MBAX	นาย พสุธร เลิศวิไล	หุ้นสามัญ	07/06/2566	72,500	4.38	ขาย
MBAX	นาย พสุธร เลิศวิไล	หุ้นสามัญ	19/06/2566	167,000	4.34	ขาย
MBAX	นาย พสุธร เลิศวิไล	หุ้นสามัญ	19/06/2566	167,000 Revoked by Reporter	4.34	ขาย
UVAN	นาย สันติ สวณยศ	หุ้นสามัญ	20/06/2566	10,000	8.4	ขาย

Source : WWW.SEC.OR.TH

การเปลี่ยนแปลงการถือ หลักทรัพย์ผู้บริหาร (แบบ 59)

ชื่อบริษัท	ชื่อผู้บริหาร	ประเภทหลักทรัพย์	วันที่ได้มา/ จำหน่าย	จำนวน	ราคา	วิธีการได้มา/ จำหน่าย
RAM	นางสาว ฤกษ์จี กาญจนพิทักษ์	หุ้นสามัญ	19/06/2566	200	43.5	ซื้อ
RAM	นางสาว ฤกษ์จี กาญจนพิทักษ์	หุ้นสามัญ	19/06/2566	4,000	43.75	ซื้อ
KUN	นาง ประวีรัตน์ เทวอักษร	หุ้นสามัญ	16/06/2566	30,000	2.1	ซื้อ
KUN	นาย คุณา เทวอักษร	หุ้นสามัญ	16/06/2566	30,000	2.1	ซื้อ
SKR	นาย เสนีย์ กระจ่างศรี	หุ้นสามัญ	16/06/2566	10,000	10.97	ขาย
SABUY	นาย ศรัณย์ สุกคศรีณย์	WARRANT	16/06/2566	250,900	5.61	ซื้อ
SABUY	นาย ศรัณย์ สุกคศรีณย์	หุ้นสามัญ	16/06/2566	300,000 Revoked by Reporter	11.37	ขาย
SABUY	นาย ศรัณย์ สุกคศรีณย์	หุ้นสามัญ	16/06/2566	20,000	11.3	ขาย
SABUY	นาย ศรัณย์ สุกคศรีณย์	หุ้นสามัญ	16/06/2566	300,000	11.37	ขาย
SABUY	นาย ศรัณย์ สุกคศรีณย์	WARRANT	19/06/2566	79,100	5.59	ซื้อ
RS	นาย สุรัชย์ เขมวูโชติศักดิ์	หุ้นสามัญ	19/06/2566	100,000	14.57	ซื้อ
ITTHI	นาย รณสฤษฎ์ อัครบุญญาพัฒน์	หุ้นสามัญ	19/06/2566	50,000	2.06	ซื้อ
A5	นาย โชติกร ปัญจทรัพย์	WARRANT	15/06/2566	4,000,000 Revoked by Reporter	0.29	ขาย
A5	นาย โชติกร ปัญจทรัพย์	WARRANT	15/06/2566	4,000,000 Revoked by Reporter	0.21	ขาย
A5	นาย โชติกร ปัญจทรัพย์	WARRANT	15/06/2566	4,000,000 Revoked by Reporter	0.21	ขาย
A5	นาย โชติกร ปัญจทรัพย์	WARRANT	15/06/2566	4,000,000 Revoked by Reporter	0.21	ขาย
A5	นาย โชติกร ปัญจทรัพย์	WARRANT	15/06/2566	4,000,000 Revoked by Reporter	0.29	ขาย
A5	นาย โชติกร ปัญจทรัพย์	WARRANT	15/06/2566	4,000,000 Revoked by Reporter	0.29	ขาย
A5	นาย โชติกร ปัญจทรัพย์	WARRANT	15/06/2566	4,000,000 Revoked by Reporter	0.29	ขาย

Source : WWW.SEC.OR.TH

การเปลี่ยนแปลงการถือ หลักทรัพย์ผู้บริหาร (แบบ 59)

ชื่อย่อหลักทรัพย์	ชื่อผู้บริหาร	ประเภทหลักทรัพย์	วันที่ได้มา/ จำหน่าย	จำนวน	ราคา	วิธีการได้มา/ จำหน่าย
A5	นาย โชติกร ปัญจทรัพย์	WARRANT	15/06/2566	4,000,000 Revoked by Reporter	0.29	ขาย
A5	นาย โชติกร ปัญจทรัพย์	WARRANT	16/06/2566	2,000,000 Revoked by Reporter	0.28	ขาย
A5	นาย โชติกร ปัญจทรัพย์	WARRANT	16/06/2566	2,000,000 Revoked by Reporter	0.28	ขาย
A5	นาย โชติกร ปัญจทรัพย์	WARRANT	16/06/2566	50,000 Revoked by Reporter	0.27	ขาย
A5	นาย โชติกร ปัญจทรัพย์	WARRANT	16/06/2566	50,000 Revoked by Reporter	0.27	ขาย
A5	นาย โชติกร ปัญจทรัพย์	WARRANT	16/06/2566	50,000 Revoked by Reporter	0.27	ขาย
A5	นาย ศุภโชค ปัญจทรัพย์	WARRANT	15/06/2566	16,000,000	0.24	ขาย
A5	นาย ศุภโชค ปัญจทรัพย์	WARRANT	15/06/2566	19,500,000	0.18	ขาย
A5	นาย ศุภโชค ปัญจทรัพย์	หุ้นสามัญ	15/06/2566	5,000,000	4.51	ซื้อ
A5	นาย ศุภโชค ปัญจทรัพย์	WARRANT	16/06/2566	33,887,100	0.27	ขาย
A5	นาย ศุภโชค ปัญจทรัพย์	WARRANT	16/06/2566	23,387,100	0.16	ขาย
A5	นาย ศุภโชค ปัญจทรัพย์	WARRANT	16/06/2566	3,793,023	0.15	ขาย
A5	นาย ศุภโชค ปัญจทรัพย์	WARRANT	16/06/2566	3,793,023	0.27	ขาย
A5	นาย ศุภโชค ปัญจทรัพย์	WARRANT	19/06/2566	7,000,000	0.15	ขาย
A5	นาย ศุภโชค ปัญจทรัพย์	WARRANT	19/06/2566	7,000,000 Revoked by Reporter	0.15	ขาย
AF	นาย คุณากร เมฆใจดี	หุ้นสามัญ	19/06/2566	800,000	1.17	ขาย
AF	นาย คุณากร เมฆใจดี	หุ้นสามัญ	20/06/2566	1,700,000	1.18	ขาย

Source : WWW.SEC.OR.TH

Calendar

SUNDAY MONDAY TUESDAY WEDNESDAY THURSDAY FRIDAY SATURDAY

1 2 3
7 8 9 10
13 14 15 16 17
25 26 27 28 29 30



ปฏิทินหุ้น ม.ย. 66 (ต่อ)

Monday 19	Tuesday 20	Wednesday 21	Thursday 22	Friday 23
KGEN : ฐกหุ้น 126,396,335 หุ้น จัดสรรให้ผู้ถือหุ้นเดิม 5 : 1@1.00	CHO : ฐกหุ้น 29,239,765 หุ้น จัดสรร Advance Opportunities Fund 1 และ Advance Opportunities Fund	BLC (SET) เข้าซื้อขายจำนวน : 600,000,000 หุ้น IPO 10.50 (พาร์ 0.50 บาท)		A5-W2 : แจ้งใช้สิทธิ 23 - 29 มิ.ย. 66 1 : 1@5.00
KWM-W1 : แจ้งใช้สิทธิ 19 มิ.ย. - 3 ก.ค. 66 1:1@1.50	CPANEL : ฐกหุ้น 3,183,996 หุ้น ใช้ สิทธิ Warrant (CPANEL-W1) 1:1@5.00	DEMCO-W7 (SET) เข้าซื้อขายจำนวน : 137,140,064 หุ้น 1 : 1@3.50 อายุ 1 ปี 6 เดือน (ใช้สิทธิครั้งแรก 29 มิ.ย. 66/ ครั้งสุดท้าย/ 8 ก.ค. 67)		A5-W3 : แจ้งใช้สิทธิ 23 - 29 มิ.ย. 66 1 : 1@8.30
OTO : ฐกหุ้น 233,236,514 หุ้น ใช้ สิทธิ Warrant (OTO-W1) 1:1@3.00	GIFT : ฐกหุ้น 330,000,000 หุ้น จัดสรรให้บุคคลเฉพาะเจาะจง@1.65	DIMET-W4 : แจ้งใช้สิทธิ 21 - 29 มิ.ย. 1 : 1.0677@0.46฿3		AJA-W3 : แจ้งใช้สิทธิ 23 - 29 มิ.ย. 66 1 : 1.071@0.18฿
SFLEX-W1 : เป็นวันซื้อขายวันสุดท้าย	SFLEX-W1 : (SP 20 มิ.ย. - 13 ก.ค. 66) พ้นสภาพ 14 ก.ค. 66	DOD : ฐกหุ้น 16,023,719 หุ้น จัดสรร ให้ผู้ถือหุ้นสามัญ 17:1@4.00		AJA-W4 : แจ้งใช้สิทธิ 23 - 29 มิ.ย. 66 1 : 1@0.40
TBN (mai) เข้าซื้อขายจำนวน : 100,000,000 หุ้น IPO 17.00 (พาร์ 0.50 บาท)	TSF : เป็นวันซื้อขายวันสุดท้าย	JCXH : ฐกหุ้น 245,901,639 หุ้น จัดสรร Advance Opportunities Fund และ Advance Opportunities Fund 1		APURE-W3 : แจ้งใช้สิทธิ 23 - 29 มิ.ย. 66 1 : 1.00716@6.95
TFG : ฐกหุ้น 156,761,932 หุ้น ใช้สิทธิ Warrant (TFG-W3) 1:1@5.50		MAKRO : เปลี่ยนชื่อชื่อย่อเป็น "ใหม่" CPAXT		BIOTEC-W2 : แจ้งใช้สิทธิ 23 - 29 มิ.ย. 66 1 : 1@0.50
TMI-W2 (mai) เข้าซื้อขายจำนวน : 335,306,943 หุ้น 1 : 1@1.00 อายุ 1 ปี 7 เดือน (ใช้สิทธิครั้งแรก 29 มิ.ย. 67/ครั้งสุดท้าย/ 30 ก.ค. 67)		MBK : ฐกหุ้น 3,191,069 หุ้น ใช้สิทธิ Warrant (MBK-W1, MBK-W2, MBK-W3 และ MBK-W4)		BROOK-W6 : แจ้งใช้สิทธิ 23 - 29 มิ.ย. 66 1 : 1.126@0.577
		MVP-W1 : แจ้งใช้สิทธิ 21 มิ.ย. - 5 ก.ค. 66		BROOK-W7 : แจ้งใช้สิทธิ 23 - 29 มิ.ย. 66 1 : 1.128@1.153
		STOWER : ฐกหุ้น 328 หุ้น ใช้สิทธิ Warrant (STOWER-W3) 1:0.11454@0.70		BR-W1 : แจ้งใช้สิทธิ 23 - 29 มิ.ย. 66 1 : 1@5.00
		TSF : วันเพิกถอนหลักทรัพย์		BRR-W2 : แจ้งใช้สิทธิ 23 - 29 มิ.ย. 66 1 : 1@13.00
				BTS-W7 : แจ้งใช้สิทธิ 23 - 29 มิ.ย. 66 1 : 1@11.90
				BTS-W8 : แจ้งใช้สิทธิ 23 - 29 มิ.ย. 66 1 : 1@14.90
				BYD-W6 : แจ้งใช้สิทธิ 23 - 29 มิ.ย. 66 1 : 0.57705@0.346

Source : MST

Calendar

SUNDAY MONDAY TUESDAY WEDNESDAY THURSDAY FRIDAY SATURDAY



ปฏิทินหุ้น ม.ย. 66

Monday 19	Tuesday 20	Wednesday 21	Thursday 22	Friday 23
				CHO-W3 : แจ้งใช้สิทธิ 23 - 29 มิ.ย. 66 1 : 1@1.10
				DIMET-W4 : แจ้งใช้สิทธิ 23 - 29 มิ.ย. 66 1 : 1.0677@0.4683
				EVER-W4 : แจ้งใช้สิทธิ 23 - 29 มิ.ย. 66 1 : 1@1.00
				GEL-W5 : แจ้งใช้สิทธิ 23 - 29 มิ.ย. 66 1 : 1@0.50
				IP-W1 : แจ้งใช้สิทธิ 23 - 29 มิ.ย. 66 1 : 1.045@23.915
				PORT-W3 : แจ้งใช้สิทธิ 23 - 29 มิ.ย. 66 1 : 1@3.30
				PROEN-W1 : แจ้งใช้สิทธิ 23 - 29 มิ.ย. 66 1 : 1@3.60
				SENA-W1 : แจ้งใช้สิทธิ 23 - 29 มิ.ย. 66 1 : 1@5.00
				SKE-W1 : แจ้งใช้สิทธิ 23 - 29 มิ.ย. 66 1 : 1@1.30
				SMT-W3 : แจ้งใช้สิทธิ 23 - 29 มิ.ย. 66 1 : 1@4.00
				TGPRO-W3 : แจ้งใช้สิทธิ 23 - 29 มิ.ย. 66 1 : 1@0.50
				TFI-W1 : แจ้งใช้สิทธิ 23 - 29 มิ.ย. 66 1 : 1@0.15
				TNDT-W1 : แจ้งใช้สิทธิ 23 - 29 มิ.ย. 66 1 : 1@0.50
				TVDH-W3 : แจ้งใช้สิทธิ 23 - 29 มิ.ย. 66 1 : 1@0.85
				XPG-W4 : แจ้งใช้สิทธิ 23 - 29 มิ.ย. 66 1 : 6.621@0.815

Source : MST

APPENDIX I : TERMS FOR PROVISION OF REPORT, DISCLOSURES AND DISCLAIMERS

รายงานนี้ ถูกจัดทำขึ้นเพื่อเผยแพร่ และเพื่อเป็นการให้ข้อมูลเท่านั้น มิใช่การชักจูงให้ซื้อหรือขายหุ้นที่กล่าวถึงในรายงานนี้ นักลงทุนควรพึงระมัดระวังให้เสมอว่า มูลค่าของหุ้นอาจมีความผันผวน มีการเพิ่มขึ้นและลดลงได้ตลอดเวลา ความเห็น หรือคำแนะนำต่างๆ ถูกจัดทำขึ้นบนพื้นฐานของเทคนิค และปัจจัยพื้นฐาน ซึ่งอาจมีความแตกต่างกัน การประเมินมูลค่าที่เหมาะสมทางเทคนิค อาจใช้วิธีการที่แตกต่างจากการวิเคราะห์เชิงปัจจัยพื้นฐาน โดยขึ้นอยู่กับปัจจัยทางด้านราคา และมูลค่าการซื้อขาย ซึ่งแตกต่างไปจากวิธีการวิเคราะห์เชิงปัจจัยพื้นฐาน ดังนั้น ผลตอบแทนของนักลงทุนจึงอาจต่ำกว่าที่คาดไว้ และผลตอบแทนจากการลงทุนในอัตราที่สูงกว่าที่คาดไว้ได้ หากวิเคราะห์ไม่ได้โดยสมบูรณ์ ผลตอบแทนในอนาคตได้ ถูกวิเคราะห์ไม่ได้โดยสมบูรณ์ เพื่อบุคคลใดในการเฉพาะ และเพื่อวัตถุประสงค์เฉพาะเจาะจงเท่านั้น การวิเคราะห์และคำแนะนำของนักวิเคราะห์ที่ได้รับหรืออ่านบทวิเคราะห์ฉบับนี้ เพราะฉะนั้น นักลงทุนจึงควรพิจารณาเงื่อนไข ในการอ่านบทวิเคราะห์ฉบับนี้

การจัดทำรายงานฉบับนี้ ได้อ้างอิงจากแหล่งข้อมูลที่ได้รับการยอมรับว่ามีความน่าเชื่อถือ แต่ไม่ได้เป็นการรับรองจาก Maybank Investment Bank Berhad และ/หรือบริษัทย่อยและ/หรือ (รวมเรียก "Maybank IBG" ผลก็ตามมาทั้งในส่วนของการความหมาย หรือหรือข้อมูลส่วนหนึ่งไม่ได้เป็นการรับประกันความถูกต้องของข้อมูล Maybank IBG ดังนั้น Maybank IBG และ เจ้าหน้าที, กรรมการ, ผู้บริหาร และหน่วยงานที่เกี่ยวข้อง และ/หรือพนักงาน นายหรือนักขาย "Representatives" จะไม่มีส่วนรับผิดชอบต่อการสูญเสียต่างๆ ที่เกิดขึ้นทั้งทางตรงหรือทางอ้อมจากการใช้รายงานฉบับนี้ ข้อมูล, ความเห็น และคำแนะนำที่ปรากฏอยู่ในบทวิเคราะห์ฉบับนี้ อาจมีการเปลี่ยนแปลงได้ตลอดเวลา โดยไม่ต้องแจ้งให้ทราบล่วงหน้า นักลงทุนควรพิจารณาการคาดการณ์มูลค่าที่ปรากฏอยู่ในบทวิเคราะห์ฉบับนี้ว่ามีความน่าเชื่อถือเพียงใด โดยพิจารณาจากประวัติการคาดการณ์มูลค่าในอดีตที่ผ่านมาของนักวิเคราะห์ที่จัดทำรายงานฉบับนี้ และ/หรือพิจารณาจากประวัติการคาดการณ์มูลค่าในอดีตที่ผ่านมาของนักวิเคราะห์ที่จัดทำรายงานฉบับนี้ นอกจากนี้ นักลงทุนควรพิจารณาการคาดการณ์มูลค่าที่ปรากฏอยู่ในบทวิเคราะห์ฉบับนี้ว่ามีความน่าเชื่อถือเพียงใด โดยพิจารณาจากประวัติการคาดการณ์มูลค่าในอดีตที่ผ่านมาของนักวิเคราะห์ที่จัดทำรายงานฉบับนี้ และ/หรือพิจารณาจากประวัติการคาดการณ์มูลค่าในอดีตที่ผ่านมาของนักวิเคราะห์ที่จัดทำรายงานฉบับนี้ นอกจากนี้ นักลงทุนควรพิจารณาการคาดการณ์มูลค่าที่ปรากฏอยู่ในบทวิเคราะห์ฉบับนี้ว่ามีความน่าเชื่อถือเพียงใด โดยพิจารณาจากประวัติการคาดการณ์มูลค่าในอดีตที่ผ่านมาของนักวิเคราะห์ที่จัดทำรายงานฉบับนี้ และ/หรือพิจารณาจากประวัติการคาดการณ์มูลค่าในอดีตที่ผ่านมาของนักวิเคราะห์ที่จัดทำรายงานฉบับนี้

ความเห็นหรือคำแนะนำที่ปรากฏในบทวิเคราะห์ฉบับนี้เป็นเพียงการประเมินจากข้อมูลที่มีอยู่ ณ วันที่จัดทำขึ้น โดยความเห็นทางเทคนิคอาจมีความแตกต่างจากปัจจัยพื้นฐาน เนื่องจากค่าประเมินทางเทคนิคได้ใช้วิธีที่แตกต่างกัน โดยมุ่งเน้นข้อมูลด้านราคา และปริมาณการซื้อขายของหลักทรัพย์ Bursa Malaysia Securities Berhad ซึ่งอาจแตกต่างกัน

รายงานฉบับนี้จัดทำขึ้นบนพื้นฐานของข้อมูลที่เกิดขึ้น ซึ่งอาจมีการเปลี่ยนแปลงได้ บริษัท Maybank Research จำกัด ("MRPL") ในสิงคโปร์ไม่มีข้อมูลที่จะต้องปรับปรุงข้อมูลต่างๆ ให้แก่ผู้รับข้อมูล การเผยแพร่ในสิงคโปร์ ผู้รับรายงานฉบับนี้จะต้องติดต่อ MRPL ในสิงคโปร์ ทั้งในเชิงของภาษาและ/หรือเกี่ยวกับกฎหมาย หากผู้รับรายงานฉบับนี้ไม่ได้เป็นผู้รับรายงานฉบับนี้ ผู้รับรายงานฉบับนี้ควรพิจารณาการประเมินมูลค่าที่ปรากฏในรายงานฉบับนี้ แต่เป็นการรับประกันหรือการรับประกันใดๆก็ตาม

บัญชีรายชื่อผู้รับอนุญาตในการเฉพาะ: ไม่มีส่วนใดในส่วนหนึ่งของรายงานฉบับนี้ ไม่อนุญาตให้มีการคัดลอก จัดทำสำเนา ลอกริพิมพ์ หรือในการเผยแพร่ด้วยตนเองโดยไม่ได้รับอนุญาตเป็นลายลักษณ์อักษรเป็นการล่วงหน้าจากบริษัท หลักทรัพย์เมย์แบงก์ (ประเทศไทย) จำกัด (มหาชน) ทั้งนี้ บริษัท หลักทรัพย์เมย์แบงก์ (ประเทศไทย) จำกัด (มหาชน) ("MST") จะไม่รับผิดชอบต่อผลที่ตามมาจากการกระทำของบุคคลที่ 3 ที่กระทำสิ่งดังกล่าว

ฝ่ายวิจัยหลักทรัพย์ของ บมจ. หลักทรัพย์ เมย์แบงก์ (ประเทศไทย) มีวัตถุประสงค์ในการจัดทำบทวิเคราะห์เพื่อสนับสนุนข้อมูลการลงทุนแก่นักลงทุนในประเทศและนักลงทุนสถาบันต่างประเทศ ที่สามารถดูรายละเอียดได้จาก <http://kellive.maybank-ke.co.th> ทั้งรายงานฉบับภาษาไทยและภาษาอังกฤษ โดยฉบับภาษาอังกฤษของรายงานฉบับนี้เป็นฉบับแปลของบทวิเคราะห์ภาษาไทย อย่างไรก็ตาม บทวิเคราะห์ภาษาอังกฤษจาก MST Research ซึ่งจัดทำเป็นภาษาอังกฤษก่อนจะถูกแปลเป็นภาษาอังกฤษ ดังนั้นความล่าช้าอาจเกิดขึ้นในการส่งรายงานบทวิเคราะห์ฉบับภาษาอังกฤษให้กับนักลงทุน

MST อาจมีธุรกิจที่เกี่ยวข้องกัน หรือ มีความเป็นไปในลักษณะที่คล้ายคลึงกันหรือมีความเกี่ยวข้องกันกับบริษัทหลักทรัพย์ที่ปรากฏอยู่ในรายงานฉบับนี้ ดังนั้น นักลงทุนควรใช้วิจารณญาณพิจารณาถึงประเด็นนี้ ก่อนตัดสินใจลงทุน ทั้งนี้ MST หน่วยงานที่เกี่ยวข้อง กรรมการ และ/หรือ พนักงาน อาจมีส่วนเกี่ยวข้อง และ/หรือ การเป็นหุ้นรับปรึกษาปรึกษาการดำเนินงานกับหลักทรัพย์ที่ปรากฏในรายงานฉบับนี้

การเปิดเผยผลการสำรวจของสมาคมส่งเสริมสถาบันกรรมการบริษัทไทย (IOD) ในเรื่องการทำกับดักเชิงการ (Corporate Governance) นี้เป็นการดำเนินการตามนโยบายของสำนักงานคณะกรรมการกำกับหลักทรัพย์และตลาดหลักทรัพย์ โดยการสำรวจของ IOD เป็นการสำรวจเชิงประเมินจากข้อมูล ของบริษัทจดทะเบียนในตลาดหลักทรัพย์แห่งประเทศไทย และตลาดหลักทรัพย์ เอ็มเออี ที่มีรายการเปิดเผยต่อสาธารณะ และเป็นข้อมูลพื้นฐานที่ผู้ลงทุนสามารถนำมาใช้ในการตัดสินใจได้ ดังนั้น ผลสำรวจดังกล่าวจึงเป็นการนำเสนอในแบบของบุคคลภายนอก โดยไม่ได้เป็นการประเมินการปฏิบัติ และไม่ได้มีการใช้ข้อมูลภายใน ในการประเมิน อนึ่ง ผลการสำรวจดังกล่าว เป็นผลการสำรวจ ณ วันที่ปรากฏในรายงานการกำกับดูแลกิจการ บริษัทจดทะเบียนไทยเท่านั้น ดังนั้น ผลการสำรวจ จึงอาจเปลี่ยนแปลงได้ภายหลังวันที่ดังกล่าว ทั้งนี้ บริษัทหลักทรัพย์ เมย์แบงก์ (ประเทศไทย) จำกัด (มหาชน) มิได้ยืนยันหรือรับรองถึงความถูกต้องของ ผลการสำรวจดังกล่าวแต่อย่างใด

การเปิดเผยการประเมินดัชนีชี้วัดความคืบหน้าการป้องกันการมีส่วนเกี่ยวข้องกับการทุจริตคอร์รัปชัน (Anti-corruption Progress Indicators) ของบริษัทจดทะเบียนในตลาดหลักทรัพย์แห่งประเทศไทยที่จัดทำโดยสถาบันวิจัยและวิจัยเชิงปริมาณและเชิงคุณภาพเกี่ยวกับหลักจริยธรรมและตลาดหลักทรัพย์ เป็นการดำเนินการตามนโยบายและตามแผนพัฒนาความยั่งยืนสำหรับบริษัทจดทะเบียนโดยผลการประเมินดังกล่าว สถาบันที่เกี่ยวข้องอาศัยข้อมูลที่ได้รับจากบริษัทจดทะเบียนตามที่บริษัทจดทะเบียนได้รับ/เปิดเผยข้อมูลเพื่อการประเมิน Anti-Corruption ซึ่งอาจอิงข้อมูลจากแบบสำรวจการประเมินประจำปี (แบบ 56-1), รายงานประจำปี (แบบ 56-2) หรือข้อมูลหรือรายงานอื่นที่เกี่ยวข้องของ บริษัทจดทะเบียนแล้วแต่กรณี ดังนั้น ผลการประเมินดังกล่าวจึงเป็นการนำเสนอในมุมมองของสถาบันที่เกี่ยวข้องซึ่งเป็นคนกลางภายนอก โดยไม่ได้เป็นการประเมินการปฏิบัติของบริษัทจดทะเบียนในตลาดหลักทรัพย์แห่งประเทศไทย และได้ใช้ข้อมูลภายในเพื่อการประเมิน เนื่องจากผลการประเมินดังกล่าวเป็นเพียงผลการประเมิน ณ วันที่ปรากฏในผลการประเมินเท่านั้น ดังนั้น ผลการประเมินจึงอาจเปลี่ยนแปลงได้ภายหลังวันที่ดังกล่าว หรือมีความเกี่ยวข้องกันกับข้อมูลของบริษัทจดทะเบียนดังกล่าวแต่อย่างใด

อนึ่ง: ณ วันที่ 21 มิถุนายน 2566 และ ณ วันที่ 21 มิถุนายน 2566 นี้ ผู้พิมพ์บทวิเคราะห์ฉบับนี้ MIBSI นักวิเคราะห์ที่ได้รับอนุญาตหรือหน่วยงานที่เกี่ยวข้อง/ญาติไม่มีส่วนได้เสียทางการเงินหรือเป็นเจ้าของบริษัทหรือเป็นผู้มีส่วนได้เสียในหุ้นใด ๆ หรือมีส่วนได้เสียอื่นที่เกี่ยวข้องกับบริษัทมหาชน หน่วยงาน และ/หรือ การเป็นหุ้นรับปรึกษาปรึกษาการดำเนินงานกับหลักทรัพย์ที่ปรากฏในรายงานฉบับนี้

ในช่วงสิบสองเดือนที่ผ่านมา MIBSI และนักวิเคราะห์ที่ได้รับอนุญาตหรือหน่วยงานที่เกี่ยวข้องไม่ได้รับคำตอบแทนหรือผลประโยชน์ใดจากบริษัทที่กล่าวถึงในบทวิเคราะห์หรือบุคคลที่สามที่เกี่ยวข้องกับบทวิเคราะห์ฉบับนี้ เว้นแต่จะได้รับประโยชน์จากบริษัทที่กล่าวถึงในบทวิเคราะห์

ช่วง 3 ปีที่ผ่านมา Maybank IBG อาจเคยให้บริการในฐานะผู้จัดการ หรือ ผู้ร่วมจัดการในการเสนอขายหลักทรัพย์ดังกล่าว หรือ ณ ปัจจุบัน อาจให้บริการดังกล่าวในตลาดแรก หรือหน่วยงานที่ดำเนินการอ้างอิงถึงในบทวิเคราะห์ฉบับนี้ หรืออาจให้บริการดังกล่าวภายใน 12 เดือนข้างหน้า ซึ่งเป็นการให้คำปรึกษา หรือบริการด้านการลงทุนที่มีนัยสำคัญ ที่อาจเกี่ยวเนื่องกับการลงทุนทางตรงหรือทางอ้อมได้ โดยอาจได้รับคำตอบแทนหรือผลประโยชน์ใดจากบริษัทที่กล่าวถึงในบทวิเคราะห์ฉบับนี้

สหรัฐอเมริกา
บทวิเคราะห์ฉบับนี้จัดทำขึ้นเพื่อเผยแพร่ในสหรัฐฯ ("US") สำหรับลูกค้าสถาบันในสหรัฐฯ เป็นสำคัญ (ตามคำนิยามใน Rule 15a-6 ภายใต้กฎหมาย Securities Exchange Act of 1934) โดย Maybank Securities USA Inc ("MSU") เท่านั้น ซึ่งจัดเป็น Broker-Dealer ที่ได้รับการขึ้นทะเบียนในสหรัฐฯ (ตามกฎหมาย Section 15 ของ Securities Exchange Act of 1934) ทั้งในความรับผิดชอบในการเผยแพร่รายงานฉบับนี้ อยู่ภายใต้ Maybank MSU ในสหรัฐฯ เท่านั้น รายงานฉบับนี้ไม่สามารถส่งถึงท่านได้ หาก Maybank IBG ไม่อนุญาต หรือภายใต้ข้อกำหนดของกฎหมายหรือหลักเกณฑ์ที่ไม่สามารถจัดส่งถึงท่านได้ ทั้งนี้ผู้ได้รับรายงานฉบับนี้จะต้องทำความเข้าใจด้วยว่า MSU ได้นำเสนอบทวิเคราะห์นี้ภายใต้หลักเกณฑ์ของการลงทุนที่เกี่ยวข้องกับกฎหมาย และหลักเกณฑ์การกำกับ

อังกฤษ
เอกสารฉบับนี้ได้ถูกเผยแพร่โดย บริษัท Maybank Securities (London) จำกัด ("MSUK") ซึ่งได้รับอนุญาตและอยู่ภายใต้การกำกับดูแลของ The Financial Services Authority และ Informational Purposes เท่านั้น เอกสารฉบับนี้ไม่ได้มีเจตนาที่จะเผยแพร่แก่บุคคลที่ถูกระบุว่าเป็นลูกค้ารายย่อย (Retail Client) ตามความหมายของ The Financial Services and Markets Act 2000 ภายใต้ประเทศอังกฤษ ข้อสรุปใดๆ ที่เกิดจากบุคคลที่ 3 เพื่อเป็นคำแนะนำหรือผู้ได้รับเอกสารฉบับนี้เท่านั้น ทั้งนี้บริษัท ไม่มีส่วนรับผิดชอบต่อความเห็น หรือความถูกต้องดังกล่าว และการเข้าถึงข้อมูลดังกล่าวเป็นความเสี่ยงของผู้รับเอกสารเท่านั้น นอกจากนี้ผู้รับเอกสารฉบับนี้ควรปรึกษาที่ปรึกษาทางภาษีของตนเองเพื่อให้เกิดความถูกต้องในการแสวงหากฎหมาย เพราะเอกสารฉบับนี้ไม่ได้ประเมินถึงกฎหมายเฉพาะทาง, ภาษี หรือที่ปรึกษาทางด้านภาษี

DISCLOSURES
Legal Entities Disclosures
มาเลเซีย: เอกสารฉบับนี้จัดทำและเผยแพร่ในประเทศไทยโดย Maybank Investment Bank Berhad (15938-H) ซึ่งเป็นในกลุ่มเดียวกับ Bursa Malaysia Berhad และเป็นผู้ถือใบอนุญาต Capital Market and Services ที่ออกโดย The Securities Commission ในประเทศมาเลเซีย สิงคโปร์: เอกสารฉบับนี้จัดทำขึ้นและเผยแพร่ในประเทศไทยโดย MRPL (จดทะเบียนเลขที่ 197201256N) ภายใต้การกำกับดูแลของ Monetary Authority of Singapore อันได้แก่ PT Maybank Securities ("PTMSI") (จดทะเบียนเลขที่ KEP-251/PM/1992) เป็นสมาชิกของ Indonesia Stock Exchange และอยู่ภายใต้การกำกับดูแลของ BAPEPAM LK ไทย: MST (จดทะเบียนเลขที่ 0107545000314) เป็นสมาชิกของ The Stock Exchange of Thailand และอยู่ภายใต้การกำกับดูแลของกระทรวงการคลัง และตลาด. ฟิลิปปินส์: MATRKE (จดทะเบียนเลขที่ 01-2004-00019) เป็นสมาชิกของ The Philippines Stock Exchange และอยู่ภายใต้การกำกับดูแลของ The Securities and Exchange Commission เวียดนาม: บริษัท Maybank Securities Limited (ใบอนุญาตเลขที่ 117/GP-UBCK) ซึ่งใบอนุญาตอยู่ภายใต้ The State Securities Commission of Vietnam อังกฤษ: MIB Securities (Hong Kong) Limited (Central Entity No: AAD284) ภายใต้กำกับโดย The Securities and Futures Commission อินเดีย: บริษัท MIB Securities India Private จำกัด ("MIBSI") เป็นส่วนหนึ่งของ The National Stock Exchange of India Limited และ The Bombay Stock Exchange and is regulated by Securities and Exchange Board of India ("SEBI") (จดทะเบียนเลขที่ IN2000010538) ทั้งนี้ MIBSI ได้จดทะเบียนกับ SEBI ประเภท 1, Merchant Broker (จดทะเบียนเลขที่ INM 000011708) and as Research Analyst (Reg No: INH00000057) สหรัฐฯ: Maybank KESUSA เป็นสมาชิกที่ได้รับอนุญาตและอยู่ภายใต้การกำกับดูแลของ FINRA – Broker ID 27861 อังกฤษ: Maybank KESL (จดทะเบียนเลขที่ 2377538) เป็นสมาชิกที่ได้รับอนุญาต และอยู่ภายใต้การกำกับดูแลของ The Financial Services Authority Disclosure of Interest

มาเลเซีย: Maybank IBG และตัวแทนที่เกี่ยวข้อง อาจมีสถานะหรือมีความเกี่ยวข้องกันกับหลักทรัพย์ในเวลาใดเวลาหนึ่ง และอาจมีกิจกรรมที่มากขึ้นในฐานะ market maker หรือ อาจเป็นผู้รับปรึกษาซื้อขาย หรือเกี่ยวข้องกับหลักทรัพย์ และอาจเป็นผู้ให้บริการด้านความหมาย และ/หรือการวิจัยที่เกี่ยวข้องกับหลักทรัพย์

สิงคโปร์: ณ วันที่ 21 มิถุนายน 2566, Maybank Research Pte. Ltd และนักวิเคราะห์หลักทรัพย์ที่ได้รับอนุญาตไม่มีส่วนได้เสียกับการให้คำแนะนำหลักทรัพย์ที่ปรากฏในบทวิเคราะห์ฉบับนี้ ไทย: MST อาจมีธุรกิจที่เกี่ยวข้องกัน หรือ มีความเป็นไปในลักษณะที่คล้ายคลึงกันหรือมีความเกี่ยวข้องกันกับบริษัทหลักทรัพย์ที่ปรากฏอยู่ในบทวิเคราะห์ฉบับนี้ ดังนั้น นักลงทุนควรใช้วิจารณญาณพิจารณาถึงประเด็นนี้ ก่อนตัดสินใจลงทุน ทั้งนี้ MST หน่วยงานที่เกี่ยวข้อง กรรมการ และ/หรือ พนักงาน อาจมีส่วนเกี่ยวข้อง และ/หรือ การเป็นหุ้นรับปรึกษาปรึกษาการดำเนินงานกับหลักทรัพย์ที่ปรากฏในรายงานฉบับนี้

ฮ่องกง: ณ วันที่ 21 มิถุนายน 2566, MIB Securities (Hong Kong) Limited และนักวิเคราะห์ที่ได้รับอนุญาต ไม่มีส่วนได้เสียในการให้คำแนะนำหลักทรัพย์ที่ปรากฏในบทวิเคราะห์ฉบับนี้ ช่วง 3 ปีที่ผ่านมา Maybank IBG อาจมี หรือให้บริการแก่ผู้จัดการ หรือ ผู้ร่วมจัดการในการเสนอขายหลักทรัพย์ดังกล่าว หรือ ณ ปัจจุบัน อาจให้บริการแก่หลักทรัพย์ในตลาดแรก หรือหน่วยงานที่ดำเนินการอ้างอิงถึงในบทวิเคราะห์ฉบับนี้ หรืออาจให้บริการดังกล่าวภายใน 12 เดือนข้างหน้า ซึ่งเป็นการให้คำปรึกษา หรือบริการด้านการลงทุนที่มีนัยสำคัญ ที่อาจเกี่ยวเนื่องกับการลงทุนทางตรงหรือทางอ้อมได้

OTHERS
Analyst Certification of Independence
ความถูกต้องของมุมมองที่ผ่านบทวิเคราะห์ฉบับนี้ เป็นคุณสมบัติเบื้องต้นของความคิด และมุมมองของนักวิเคราะห์ และรวมถึงหลักทรัพย์หรือผู้ออกหลักทรัพย์เท่านั้น ผลตอบแทนของนักวิเคราะห์ที่ทั้งทางตรงหรือทางอ้อมของนักวิเคราะห์ มิได้ขึ้นอยู่กับผลการให้คำแนะนำ หรือมุมมองผ่านบทวิเคราะห์ฉบับนี้
คำเตือน
Structure Securities ซึ่งเป็นที่ตราสารที่มีความซับซ้อน โดยเฉพาะอย่างยิ่งในส่วนของการเปลี่ยนแปลงความเสี่ยงที่สูงยิ่งขึ้น มีวัตถุประสงค์ที่จะเสนอขายให้แก่กลุ่มคนที่มีความรู้ความเข้าใจ รวมถึงสามารถรับความเสี่ยงได้เป็นอย่างดี ทั้งนี้มีความเสี่ยงของการขาดการชำระเงิน อาจเปลี่ยนแปลงไป ความสภาพเศรษฐกิจ ตลาดเงินตราต่างประเทศ (รวมถึงอัตราดอกเบี้ย Spot / ล่วงหน้า และอัตราแลกเปลี่ยน), Time to Maturity, ภาวะตลาด และความเสี่ยงของรวมทั้งหมด ความน่าเชื่อถือของผู้ออก หรือหลักทรัพย์อ้างอิงอื่น ๆ นักลงทุนที่ให้ความเสี่ยงในการลงทุนตราสารประเภทนี้ จะต้องเข้าใจและยอมรับถึงความเสี่ยงที่ตราสารประเภทนี้โดยตนเอง และปรึกษาที่ปรึกษาทางการเงินในส่วนของผู้ลงทุนที่อาจเกิดขึ้นจากการลงทุนในตราสารประเภทนี้ ทั้งนี้ในส่วนใดส่วนหนึ่งของรายงานฉบับนี้ ไม่อนุญาตให้มีการคัดลอก, จัดทำสำเนา, ลอกริพิมพ์ หรือในการเผยแพร่ด้วยตนเอง โดยไม่ได้รับความเห็นชอบจาก Maybank IBG

THAI INSTITUTE OF DIRECTORS ASSOCIATION (IOD) CORPORATE GOVERNANCE REPORT RATING 2023

▲▲▲▲▲						Score Range	Number of Logo	Description
AAV	BGRIM	EA	INTUCH	MOONG	PTT	90-100	▲▲▲▲▲	Excellent
ADVANC	BIZ	EASTW	IP	MSC	PTTEP	80-89	▲▲▲▲	Very Good
AF	BKI	ECF	IRC	MST	PTTGC	70-79	▲▲▲	Good
AH	BOL	ECL	IRPC	MTC	PYLON	60-69	▲▲	Satisfactory
AIRA	BPP	EE	ITEL	MVP	Q-CON	50-59	▲	Pass
AJ	BRR	EGCO	IVL	NCL	QH	Lower than 50	No logo given	N/A
AKP	BTS	EPG	JTS	NEP	QTC			
AKR	BTW	ETC	JWD	NER	RATCH			
ALLA	BWG	ETE	K	NKI	RBF			
ALT	CENTEL	FN	KBANK	NOBLE	RS	SIS	TFMAMA	TSTH
AMA	CFRESH	FNS	KCE	NSI	S	SITHAI	THANA	TTA
AMARIN	CGH	FPI	KEX	NVD	S&J	SMPC	THANI	TTB
AMATA	CHEWA	FPT	KGI	NYT	SAAM	SNC	THCOM	TTCL
AMATAV	CHO	FSMART	KKP	OISHI	SABINA	SONIC	THG	TTW
ANAN	CIMBT	FVC	KSL	OR	SAMART	SORKON	THIP	TU
AOT	CK	GC	KTB	ORI	SAMTEL	SPALI	THRE	TVDH
AP	CKP	GEL	KTC	OSP	SAT	SPI	THREL	TVI
APURE	CM	GFPT	LALIN	OTO	SC	SPRC	TIPCO	TVO
ARIP	CNT	GGC	LANNA	PAP	SCB	SPVI	TISCO	TWPC
ASP	COLOR	GLAND	LHFG	PCSGH	SCC	SSC	TK	U
ASW	COM7	GLOBAL	LIT	PDG	SCCC	SSSC	TKN	UAC
AUCT	COMAN	GPI	LOXLEY	PDJ	SCG	SST	TKS	UBIS
AWC	COTTO	GPSC	LPN	PG	SCGP	STA	TKT	UPOIC
AYUD	CPALL	GRAMMY	LRH	PHOL	SCM	STEC	TMILL	UV
BAFS	CPF	GULF	LST	PLANB	SCN	STGT	TMT	VCOM
BAM	CPI	GUNKUL	MACO	PLANET	SDC	STI	TNDT	VGI
BANPU	CPN	HANA	MAJOR	PLAT	SEAFCO	SUN	TNITY	VIH
BAY	CRC	HARN	MAKRO	PORT	SEA OIL	SUSCO	TOA	WACOAL
BRK	CSS	HENG	MALEE	PPS	SE-ED	SUTHA	TOP	WAVE
BBL	DDD	HMPRO	MBK	PR9	SELIC	SVI	TPBI	WHA
BCP	DELTA	ICC	MC	PREB	SENA	SYMC	TQM	WHAUP
BCPG	DEMCO	ICHI	MCOT	PRG	SENAJ	SYNTEC	TRC	WICE
BDMS	DOHOME	III	METCO	PRM	SGF	TACC	TRUE	WINNER
BEM	DRT	ILINK	MFEC	PSH	SHR	TASCO	TSC	XPG
BEYOND	DTAC	ILM	MINT	PSL	SICT	TCAP	TSR	ZEN
BGC	DUSIT	IND	MONO	PTG	SIRI	TEAMG	TSTE	
▲▲▲▲▲								
2S	BCH	DCC	INGRS	MFC	PL	SAPPE	STC	TPS
ZUP	BE8	DHOUSE	INSET	MGT	PLE	SAWAD	STPI	TQR
ABICO	BEC	DITTO	INSURE	MICRO	PM	SCI	SUC	TRITN
ABM	BH	DMT	IRCP	MILL	PMTA	SCAP	SVOA	TRT
ACE	BIG	DOD	IT	MITSI	PPP	SCP	SVT	TRU
ACG	BJC	DPAINT	ITD	MK	PPPM	SE	SWC	TRV
ADB	BJCHI	DV8	J	MODERN	PRAPAT	SECURE	SYNEX	TSE
ADD	BLA	EASON	JAS	MTI	PRECHA	SFLEX	TAE	TVT
AEONTS	BR	EFORL	JCK	NBC	PRIME	SFP	TAKUNI	TWP
AGE	BRI	ERW	JCKH	NCAP	PRIN	SFT	TCC	UBE
AHC	BROOK	ESSO	JMT	NCH	PRINC	SGP	TCMC	UEC
AIE	BSM	ESTAR	JR	NETBAY	PROEN	SIAM	TFG	UKEM
AIT	BYD	FE	KBS	NEX	PROS	SINGER	TFI	UMI
ALUCON	CBG	FLOYD	KCAR	NINE	PROUD	SKE	TFM	UOBKH
AMANAH	CEN	FORTH	KIAT	NATION	PSG	SKN	TGH	UP
AMR	CHARAN	FSS	KISS	NDR	PSTC	SKR	TIDLOR	UPF
APCO	CHAYO	FTE	KK	NNCL	PT	SKY	TIGER	UTP
APCS	CHG	GBX	KOOL	NOVA	PTC	SLP	TIPH	VIBHA
AQUA	CHOTI	GCAP	KTIS	NPK	QLT	SMART	TITLE	VL
ARIN	CHOW	GENCO	KUMWEL	NRF	RCL	SMD	TM	VPO
ARROW	CI	GJS	KUN	NTV	RICHY	SMIT	TMC	VRANDA
AS	CIG	GTB	KWC	NUSA	RJH	SMT	TMD	WGE
ASAP	CITY	GYT	KWM	NWR	ROJNA	SNNP	TMI	WIJK
ASEFA	CIVIL	HEMP	L&E	OCC	RPC	SNP	TNL	WIN
ASIA	CMC	HPT	LDC	OGC	RT	SO	TNP	WINMED
ASIAN	CPL	HTC	LEO	ONEE	RWI	SPA	TNR	WORK
ASIMAR	CPW	HUMAN	LH	PACO	S11	SPC	TOG	WP
ASK	CRANE	HYDRO	LHK	PATO	SA	SPCG	TPA	XO
ASN	CRD	ICN	M	PB	SABUY	SR	TPAC	YUASA
ATP30	CSC	IFS	MATCH	PICO	SAK	SRICHA	TPCS	ZIGA
B	CSP	IIG	MBAX	PIMO	SALEE	SSF	TPIPL	
BA	CV	IMH	MEGA	PIN	SAMCO	SSP	TPIPP	
BC	CWT	INET	META	PJW	SANKO	STANLY	TPLAS	
▲▲▲								
A	BSBM	EMC	JMART	MORE	RAM	SVH	TTI	
A5	BTNC	EP	JSP	MPIC	ROCK	PTECH	TYCN	
AI	CAZ	EVER	JUBILE	MUD	RP	TC	UMS	
ALL	CCP	F&D	KASET	NC	RPH	TCCC	UNIQU	
ALPHAX	CGD	FMT	KCM	NEWS	RSP	TCJ	UPA	
AMC	CMAN	GIFT	KWI	NFC	SIMAT	TEAM	UREKA	
APP	CMO	GLOCON	KYE	NSL	SISB	THE	VARO	
AQ	CMR	GLORY	LEE	NV	SK	THMUI	W	
AU	CPANEL	GREEN	LPH	PAF	SOLAR	TKC	WFX	
B52	CPT	GSC	MATI	PEACE	SPACK	TNH	WPH	
BEAUTY	CSR	HL	M-CHAI	PF	SPG	TNPC	YGG	
BGT	CTW	HTECH	MCS	PK	SQ	TOPP		
BLAND	D	IHL	MDX	PPM	STARK	TPCH		
BM	DCON	INOX	MENA	PRAKIT	STECH	TPOLY		
BROCK	EKH	JAK	MJD	PTL	SUPER	TRUBB		

Source: Thai Institute of Directors (IOD)

คำชี้แจง : ข้อมูล CG Score ประจำปี 2565 จาก สมาคมส่งเสริมสถาบันกรรมการบริษัทไทย

Anti-Corruption Progress Indicator 2023

ประกาศเจตนาสมัครเข้าร่วม CAC

AH	CI	ECF	ILM	KEX	NRF	SAK	TKN	VARO
ALT	CPR	EKH	INOX	KUMWEL	NUSA	SIS	TMD	VCOM
APCO	CPW	ETC	J	LDC	OR	SSS	TMI	VIBHA
ASW	DDD	EVER	JMART	MEGA	PIMO	STECH	TQM	W
B52	DHOUSE	FLOYD	JMT	NCAP	PLE	SUPER	TRT	WIN
CHG	DOHOME	GLOBAL	JTS	NOVA	RS	SVT	TSI	

ได้รับการรับรอง CAC

2S	BGC	DIMET	HENG	LHK	PAP	QH	SORKON	TIPCO	UOBKH
7UP	BGRIM	DRT	HMPRO	LPN	PATO	QLT	SPACK	TISCO	UPF
ADVANC	BKI	DUSIT	HTC	LRH	PB	QTC	SPALI	TKS	UV
AF	BLA	EA	ICC	M	PCSGH	RATCH	SPC	TKT	VGI
AI	BPP	EASTW	ICHI	MAJOR	PDG	RML	SPI	TMILL	VIH
AIE	BROOK	EGCO	IFS	MAKRO	PDJ	RW	SPRC	TMT	WACOAL
AIRA	BRR	EP	III	MALEE	PG	S&J	SRICHA	TNITY	WHA
AJ	B5BM	EPG	ILINK	MATCH	PHOL	SAAM	SSF	TNL	WHAUP
AKP	BTS	ERW	INET	MBAX	PK	SABINA	SSP	TNP	WICE
AMA	BWG	ESTAR	INSURE	MBK	PL	SAPPE	SSSC	TNR	WIK
AMANAH	CEN	ETE	INTUCH	MC	PLANB	SAT	SST	TOG	XO
AMATA	CENTEL	FE	IRC	MCOT	PLANET	SC	STA	TOP	YUASA
AMATAV	CFRESH	FNS	IRPC	META	PLAT	SCB	STGT	TOPP	ZEN
AP	CGH	FPI	ITEL	MFC	PM	SCC	STOWER	TPA	ZIGA
APCS	CHEWA	FPT	IVL	MFEC	PPP	SCCC	SUSCO	TPCS	
AS	CHOTI	FSMART	JKN	MILL	PPPM	SCG	SVI	TPP	
ASIAN	CHOW	FSS	JR	MINT	PPS	SCGP	SYM C	TRU	
ASK	CIG	FTE	K	MONO	PR9	SCM	SYNTEC	TSC	
ASP	CIMBT	GBX	KASET	MOONG	PREB	SCN	TAE	TSTE	
AWC	CM	GC	KBANK	MSC	PRG	SEAOL	TAKUNI	TSTH	
AYUD	CMC	GCAP	KBS	MST	PRINC	SE-ED	TASCO	TTA	
B	COM 7	GEL	KCAR	MTC	PRM	SELUC	TCAP	TTB	
BAFS	COTTO	GFPT	KCE	MTI	PROS	SENA	TCMC	TTCL	
BAM	CPALL	GGC	KGI	NBC	PSH	SGP	TFG	TU	
BANPU	CPF	GJS	KKP	NEP	PSL	SINGER	TFI	TVDH	
BAY	CPI	GPI	KSL	NINE	PSTC	SIRI	TFMAMA	TVI	
BBL	CPL	GP5C	KTB	NKI	PT	SITHAI	TGH	TVO	
BCH	CPN	GSTEEL	KTC	NOBLE	PTG	SKR	THANI	TWPC	
BCP	CRC	GULF	KWI	NOK	PTT	SMIT	THCOM	U	
BCPG	CSC	GUNKUL	L&E	NWR	PTTEP	SMK	THIP	UBE	
BE8	DCC	HANA	LANNA	OCC	PTTGC	SMP C	THRE	UBIS	
BEC	DELTA	HARN	LH	OGC	PYLON	SNC	THREL	UEC	
BEYOND	DEMCO	HEMP	LHFG	ORI	Q-CON	SNP	TIDLOR	UKEM	

N/A

3K-BAT	BH	CSP	HPF	M-CHAI	MACO	ONEE	SABUY	STGT	TPRIME
A	BIG	CSR	HTECH	MCS	MAJOR	OR	SAFARI	STHAI	TQM
AAI	BIOTEC	CSS	HUMAN	MDX	MANRIN	OSP	SAK	STI	TR
AAV	BIZ	CTARAF	HYDROGEN	MEGA	MATI	PACE	SAM	STPI	TRC
ACC	BJC	CTW	IFEC	MENA	MAX	PAF	SAMART	SUC	TRITN
ACE	BJCHI	CV	IHL	METCO	M-CHAI	PCC	SAM CO	SUN	TRUBB
ACG	BKD	CWT	III	MGT	MCS	PEACE	SAM TEL	SUPER	TSE
AEONTS	BKKCP	DCON	ILM	MICRO	MDX	PERM	SAUCE	SUPEREIF	TSI
AFC	BLAND	DDD	IMPACT	MIDA	MEGA	PF	SAVAD	SUTHA	TSR
AGE	BLUSS	DIF	INETREIT	MITSIB	MENA	PIN	SAWANQ	SVOA	TTI
AH	BOFFICE	DMT	INGRS	MJD	METCO	PLE	SCAP	SVT	TTLPF
AHC	BR	DOHOME	INOX	MK	MICRO	PLUS	SCI	SYNEX	TTT
AIMCG	BRI	DREIT	INSET	ML	MIDA	PM TA	SCP	TC	TTW
AIMIRT	BROCK	DTCENT	IT	MODERN	M-I	POLAR	SDC	TCC	TU-PF
AIT	BRRGIF	DTCI	ITC	MORE	MIPF	POLY	SEAFCO	TCCC	TWP
AJA	BTG	EASON	ITD	MPIC	MIT	POM PUI	SFLEX	TCJ	TWZ
AKR	BTNC	EE	J	MUD	MJD	POPF	SFP	TCOAT	TYCN
ALLA	BTSGIF	EGATIF	JAS	MVP	MJLF	PORT	SGC	TEAM	UAC
ALLY	BUI	EKH	JASIF	NC	MK	POST	SHANG	TEAM G	UMI
ALT	B-WORK	EMC	JCK	NCAP	ML	PPF	SHR	TEGH	UNIQ
ALUCON	BYD	ERWPF	JCT	NCH	MNIT	PRAKIT	SHREIT	TEKA	UP
AMARIN	CBG	ESSO	JDF	NDR	MNIT2	PRECHA	SIAM	TFIF	UPOIC
AMATAR	CCET	ETC	JMART	NER	MNRF	PRIME	SIRIP	TFM	URBNPF
AMC	CCP	EVER	JMT	NETBAY	MODERN	PRIN	SIS	TGE	UTP
AMR	CGD	F&D	JTS	NEW	MOSHI	PRO	SISB	TGPRO	UVAN
ANAN	CH	FANCY	JWD	NEWS	M-PAT	PROSPECT	SKE	TH	VARO
AOT	CHARAN	FMT	KAMART	NEX	MPIC	PTL	SKN	THAI	VIBHA
APCO	CHAYO	FN	KBSPIF	NFC	M-STOR	QHHR	SKY	THE	VNG
APEX	CHG	FORTH	KC	NPK	NC	QHOP	SLP	THG	VPO
APURE	CI	FTI	KDH	NSL	NCAP	QHPF	SM	THL	VRANDA
AQ	CITY	FTREIT	KEX	KKC	NCH	RAM	SMT	TIF1	W
ASAP	CIVIL	FUTUREPF	KIAT	KPNPF	NER	RBF	SNP	TIPH	WAVE
ASEFA	CK	GAHREIT	KISS	KTBSTMR	NEW	RCL	SO	TK	WFX
ASIA	CKP	GENCO	KWM	KTIS	NEX	RICHY	SOLAR	TKC	WGE
ASIMAR	CMAN	GIFT	KYE	KWC	NFC	RJH	SPCG	TKN	WHABT
ASW	CMR	GL	LALIN	KYE	NNCL	ROCK	SPG	TLHPP	WHAIR
AURA	CNT	GLAND	LEE	LAUN	NOVA	ROH	SPRIME	TU	WHART
B52	CPH	GLOBAL	LEO	LEE	LEE	NRF	ROJNA	SQ	TMD
BA	CPL	GLOCON	LIT	LHHOTEL	NSL	RPC	SRIPANWA	TNPC	WORK
BAREIT	CPNCG	GRAMMY	LOXLEY	LHPF	NTV	RPH	SSC	TNPF	WORLD
BBGI	CPNREIT	GRAND	LPH	LHSC	NUSA	RS	SSPF	TOA	WP
BCT	CPT	GREEN	LST	LOXLEY	NV	RSP	SSTRT	TPAC	WPH
BDMS	CPTGF	GROREIT	MACO	LPF	NVD	RT	STANLY	TPBI	XPG
BEAUTY	CPW	GVREIT	MANRIN	LPH	NYT	S	STARK	TIPL	
BEC	CRANE	GYT	MATI	LST	OHTL	S11	STEC	TIPIP	
BEM	CRC	HFT	MAX	LUXF	OISHI	SA	STECH	TPOLY	

Source : Thai Institute of Directors

คำชี้แจง ข้อมูลบริษัทที่เข้าร่วมโครงการแนวร่วมปฏิบัติของภาคเอกชนไทยในการต่อต้านทุจริต (Thai CAC) ของสมาคมส่งเสริมสถาบันกรรมการบริษัทไทย ข้อมูล ณ วันที่ 24 ตุลาคม 2565 มี 2 กลุ่ม คือ

- ได้ประกาศเจตนาสมัครเข้าร่วม CAC
- ได้รับการรับรอง CAC