

สิวัสดี ตอนเช้า

แนวโน้มตลาดวันนี้



“เกิดสัญญาณพักตัว”

แรงขายในหุ้น DELTA กดดัน SET และสร้างสัญญาณเทคนิคให้เป็นลบ โดยหลุดต่ำกว่า 1540 จุด ทำให้มอง SET เข้าสู่การพักตัว โดยมีแนวรับถัดไปที่ 1530 และ 1520 จุด ตามลำดับ ส่วนการฟื้นตัวถูกจำกัดที่แนวต้าน 1550-1560 จุด ประเด็นสำคัญ ติดตามประธานเฟดแถลงนโยบายการเงิน และภาวะเศรษฐกิจรอบครึ่งปีต่อสภาองเกรส

ประเด็นสำคัญ



- ธนาคารกลางจีน (PBOC) ประกาศลด ดบ. LPR ประเภท 1 ปีลง 0.10% สู่ระดับ 3.55% จากระดับ 3.65% และปรับลด ดบ. LPR ประเภท 5 ปีลง 0.10% สู่ระดับ 4.2% จากระดับ 4.3%
- UBS ปรับลดคาดการณ์ GDP จีนปีนี้เหลือ 5.2% จาก 5.7% ขณะที่ Citigroup ปรับลงเหลือ 5.5% จาก 6.1% และ Goldman Sachs ปรับลงเหลือ 5.4% จาก 6%
- CNPC คาดการณ์ว่า อุปสงค์น้ำมันดิบในจีนจะเพิ่มขึ้นเพียง 3.5% สู่ระดับ 740 ล้านตันในปี 2566 ซึ่งตัวเลขดังกล่าวน้อยกว่าที่มีการคาดการณ์ไว้ก่อนหน้านี้
- อุปสงค์พลาสติกในจีนตกต่ำตามการฟื้นตัวของ ศก. ที่ยังไม่สดใส ส่งผลกดดันอัตรากำไรของผู้ประกอบการที่ผลิตปิโตรเคมีจากแนฟทาต่ำสุดตั้งแต่ ค.ศ. 65
- พาณิชย์ ระบุ 5M66 ชาวต่างชาติเข้ามาลงทุนในไทยกว่า 4.5 หมื่นลบ. เปิดเงินลงทุนใน EEC กว่า 1 หมื่นลบ. นำโดย นลท. ญี่ปุ่น-จีน-ฮ่องกง
- สมาคมการจัดการธุรกิจแห่งประเทศไทย (TMA) ระบุผลการจัดอันดับขีดความสามารถในการแข่งขันของไทย โดยสถาบัน IMD ประจำปี 2566 ไทยได้รับการจัดอันดับอยู่อันดับที่ 30 ดีขึ้น 3 อันดับจากปีก่อนหน้า

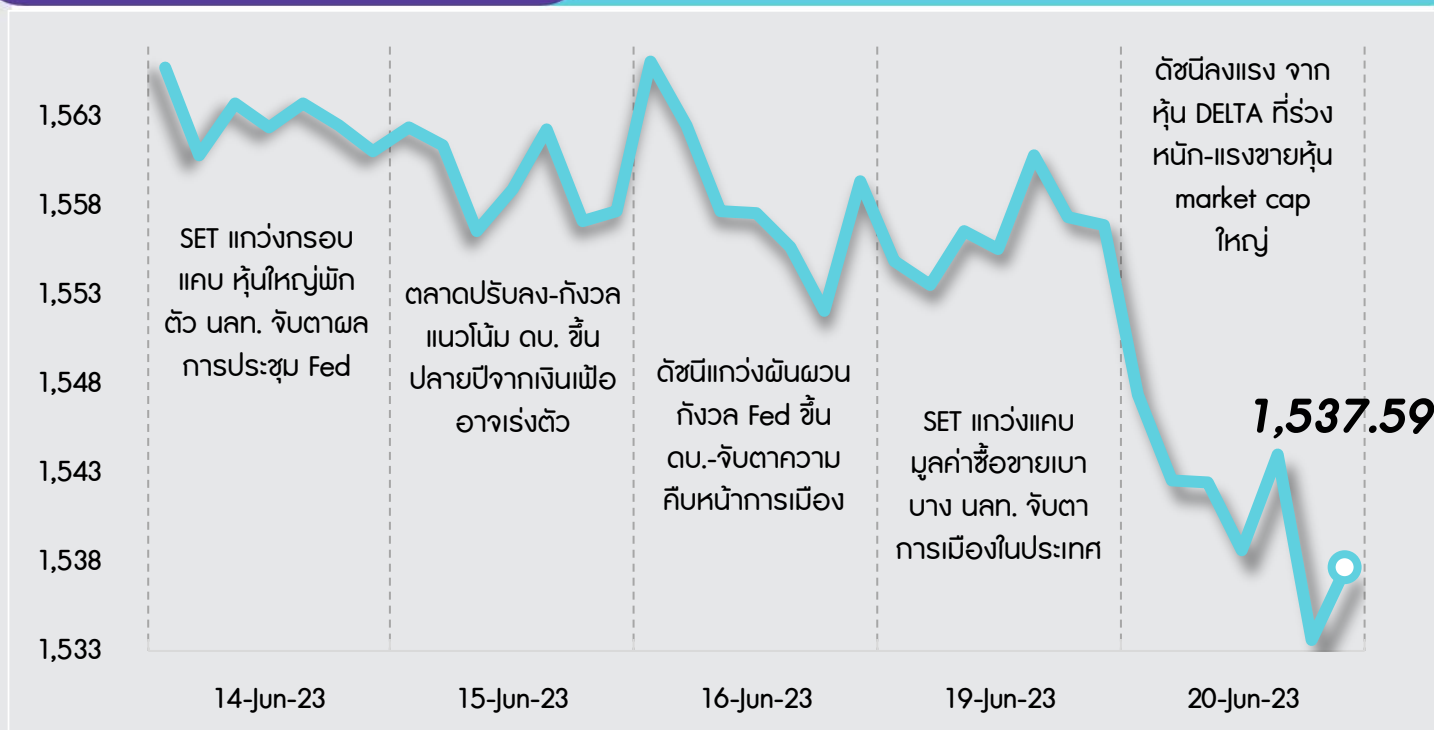
กลยุทธ์การลงทุน



มอง SET จะยังผันผวนในกรอบ และมี Upside จำกัด หลังขาดปัจจัยสนับสนุน ขณะที่การฟื้นตัวของเศรษฐกิจจีนที่ล่าช้ากว่าตลาดคาด อีกทั้งแรงกดดันจากสถานการณ์การเมืองไทยจากการจัดตั้งรัฐบาลที่ไม่ชัดเจน ยังคงเป็นปัจจัยลบระยะสั้นต่อบรรยากาศลงทุนในตลาดหุ้นไทย ดังนั้นกลยุทธ์ลงทุนจึงแนะนำให้ “Selective Buy”

แนวรับ - แนวต้าน

1530/1520 – 1550/1560



ลือเป้าลงทุน



Weekly Portfolio : มอง SET ผันผวนในกรอบและมี Upside จำกัด หลังขาดปัจจัยสนับสนุน กลยุทธ์ลงทุนจึงแนะนำ “Selective Buy” ในธีมที่มีปัจจัยบวกเฉพาะตัว ดังนี้

1. หุ้นที่คาดผลการดำเนินงาน 2Q66 จะยังเติบโตได้ดี YoY เลือก AOT BBL ADVANC MINT OSP BDMS BEM และหุ้นที่คาดผลการดำเนินงานผ่านจุดต่ำสุดแล้ว เลือก KCE ONEE

2. หุ้นที่คาดจะฟื้นตัวได้ดี หลัง SET ย่อตัวแรง เลือก AP HMPRO

ขณะที่ช่วงสั้นแนะนำให้หลีกเลี่ยงการลงทุนสำหรับ 1) หุ้นกลุ่มโรงไฟฟ้า และกลุ่ม PTT ออกไปก่อน เนื่องจากมีความเสี่ยงหรือความไม่ชัดเจนของโครงสร้างราคาพลังงานจากนโยบายของรัฐบาลชุดใหม่ และ 2) หุ้นที่เราแนะนำ Underperform หรือมีความเสี่ยงที่ยังต้องติดตาม AAV (ราคาสูงเกิน pre-covid 19) MST NRF

Daily focus



AOT ปี FY2566 (ค.ศ. 65-ก.ย. 66) คาดผลประกอบการจะฟื้นตัวกลับมา มีกำไร 1.5 หมื่น ลบ. โดยกำไรจะเร่งตัวขึ้นในระยะถัดไป ด้วยแรงหนุนจากจำนวนผู้โดยสารระหว่างประเทศที่เติบโตเพิ่มขึ้น และการกลับมาเก็บค่าผลประโยชน์ตอบแทนแทนขั้นต่ำ

HMPRO มีปัจจัยกระตุ้นเชิงบวกจาก SSS ที่เติบโตสูงกว่าค่าเฉลี่ยของกลุ่มพาณิชย์ใน 2Q66TD และความเสี่ยง downside จากการเปลี่ยนนโยบายของรัฐที่ค่อนข้างมีจำกัด น่าจะช่วยให้ผลตอบแทนดีกว่าตลาดได้ หลังราคาหุ้น underperform SET อยู่ 2% ในช่วง 1 เดือนที่ผ่านมา

สวัสดี ตอนเช้า

บทวิเคราะห์วันนี้

กลุ่มพาณิชย์ – ยอดขายมีแนวโน้มเติบโตต่อเนื่อง แม้ชะลอตัวลง
กลุ่มพาณิชย์ – ยอดขายมีแนวโน้มเติบโตต่อเนื่อง แม้ชะลอตัวลง
 (Presentation)

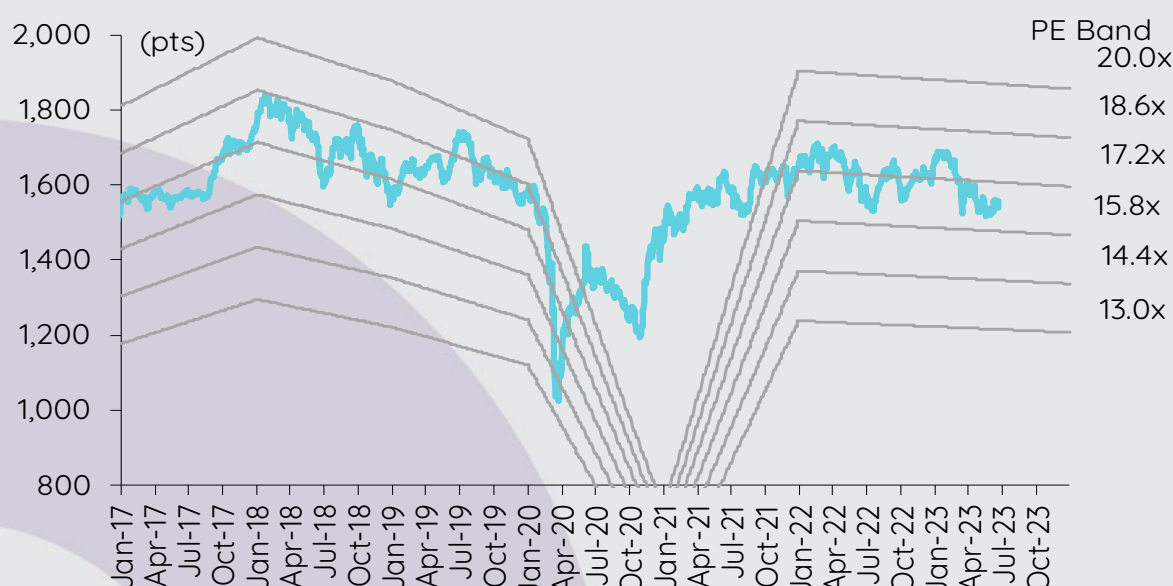
กลุ่มปิโตรเคมี – ส่วนต่างราคา PX ยังโดดเด่นกว่าผลิตภัณฑ์อื่นๆ
HMPRO – เติบโตแข็งแกร่งและมีความเสี่ยงด้านนโยบายจำกัด



เกาะกระแสข่าวเศรษฐกิจ

วันที่	เหตุการณ์
19 มิ.ย.	Event: Jดัชนี FTSE Global index series รอบเดือนมิ.ย.เริ่มมีผล
20 มิ.ย.	Economic release: JP – ดัชนีผลผลิตภาคอุตสาหกรรมขึ้นสุดท้ายเดือนเม.ย.
21 มิ.ย.	Economic release: JP – ดัชนีราคาผู้บริโภคพื้นฐานแห่งชาติเดือนพ.ค. Event: ถ้อยแถลงของประธานเฟดต่อรัฐสภาสหรัฐ
22 มิ.ย.	Economic release: US – จำนวนผู้ขอสวัสดิการการว่างงานรายสัปดาห์, ปริมาณน้ำมันดิบคงคลังรายสัปดาห์ EU – ดัชนีความเชื่อมั่นผู้บริโภคเดือนมิ.ย. Event: ประชุมธนาคารกลางอังกฤษ, ถ้อยแถลงของประธานเฟดต่อรัฐสภาสหรัฐ
23 มิ.ย.	Economic release: US/EU/JP - ดัชนี PMI ภาคการผลิตและภาคบริการเบื้องต้นเดือนมิ.ย., JP – ดัชนีราคาผู้บริโภคพื้นฐานแห่งชาติเดือนพ.ค.

การเคลื่อนไหวของ SET Index



ดัชนีตลาดหลักทรัพย์ของไทย

ดัชนี	20 มิ.ย. (จุด)	Chg (จุด)	Chg (%)	มูลค่า (ล้านบาท)
SET	1,537.59	(19.33)	(1.24)	45,983.21
SET50	934.61	(15.08)	(1.59)	30,461.58
SET100	2,079.21	(30.39)	(1.44)	34,901.68
sSET	978.06	(7.11)	(0.72)	1,725.20
SETHD	881.89	2.08	0.24	15,242.95
SETCLMV	1,150.22	4.51	0.39	11,494.22
SETTHSI	992.28	(6.24)	(0.62)	31,287.04
SETWB	932.10	2.56	0.28	5,035.41
mai	474.19	(5.95)	(1.24)	6,762.73

สรุปการซื้อขายแยกตามกลุ่มผู้ลงทุน

(ล้านบาท)	20 มิ.ย.	WTD	MTD	YTD
ต่างชาติ				
สุทธิ	1,436	186	(5,217)	(103,255)
สัดส่วน (%)	50.90	50.20	53.17	52.32
สถาบันฯ				
สุทธิ	(2,706)	(2,513)	1,719	38,130
สัดส่วน (%)	9.81	9.51	8.47	8.31
บัญชีบล.				
สุทธิ	689	451	(105)	(5,498)
สัดส่วน (%)	9.08	9.17	7.18	7.32
บุคคล				
สุทธิ	580	1,876	3,604	70,622
สัดส่วน (%)	30.21	31.12	31.18	32.04

% ของมูลค่าการซื้อขายรายกลุ่มเทียบกับทั้งหมด

การซื้อขายสุทธิแยกตามกลุ่มผู้ลงทุนของ S50 futures

(สัญญา)	20 มิ.ย.	WTD	MTD	YTD
ต่างชาติ	(60,685)	(44,102)	31,336	(169,029)
สถาบัน	7,126	4,100	(699)	48,500
รายย่อย	53,559	40,002	(30,637)	120,529

การซื้อขายของต่างชาติในตลาดพันธบัตร

(ล้านบาท)	20 มิ.ย.	WTD	MTD	YTD
ซื้อ	658	4,106	50,327	581,066
ขาย	5,367	7,507	55,707	561,562
สุทธิ	(4,709)	(3,401)	(5,380)	19,504

ยอดขายมีแนวโน้มเติบโตต่อเนื่อง แม้ชะลอตัวลง

SSS ใน 2Q66TD ของกลุ่มพาณิชย์เพิ่มขึ้นเป็นไตรมาสที่เจ็ดติดต่อกันที่ 4% YoY และมีแนวโน้มเติบโตต่อเนื่อง โดยได้รับการสนับสนุนจากเศรษฐกิจและการท่องเที่ยวที่ฟื้นตัว และฝนที่ตกน้อยและอุณหภูมิที่สูงกว่าปกติ อย่างไรก็ตาม SSS จะเติบโตในอัตราชะลอตัวลง YoY เนื่องจากความเชื่อมั่นผู้บริโภคอาจจะถูกบั่นทอนโดยความล่าช้าในการจัดตั้งรัฐบาลใหม่และผลกระทบด้านลบที่คาดว่าจะเกิดขึ้นต่อรายได้เกษตรกรจากสภาวะเอลนีโญ ผลกระทบจากการเปลี่ยนแปลงนโยบายรัฐบาลในเรื่องการขึ้นค่าแรงและการลดค่า Ft มีจำกัด ในขณะที่ประเด็นการยกเลิกการผูกขาดจะต้องติดตามต่อไป หุ้นเด่น คือ HMPRO CPALL และ CPAXT

SSS growth ใน 2Q66TD SSS ของกลุ่มพาณิชย์มีแนวโน้มเติบโต 4% YoY ใน 2Q66TD (เทียบกับ 8.8% YoY ใน 2Q65 และ 5.2% YoY ใน 1Q66) แม้ว่าจะเทียบกับฐานปกติของปีที่ผ่านมาและไม่มีมาตรการกระตุ้นการใช้จ่าย “ช้อปดีมีคืน” เหมือนในช่วงวันที่ 1 ม.ค.-15 ก.พ. (ลดหย่อนภาษีได้สูงสุดไม่เกิน 40,000 บาท สำหรับค่าซื้อสินค้าหรือค่าบริการ) โดยได้รับการสนับสนุนจากความเชื่อมั่นผู้บริโภคที่เพิ่มขึ้นอย่างต่อเนื่อง รายได้เกษตรกรและนักท่องเที่ยวที่เพิ่มขึ้น และฝนที่ตกน้อยและอากาศที่ร้อนกว่าปกติ ซึ่งช่วยหนุนให้ยอดขายเครื่องดีและเครื่องใช้ไฟฟ้าเพิ่มขึ้นเมื่อแยกตามบริษัท ใน 2Q66TD CPALL มีแนวโน้มที่จะรายงาน SSS เติบโตได้ดีที่สุดในกลุ่มพาณิชย์ในอัตราเลขหลักเดียวระดับสูง YoY ตามด้วย CPAXT (ตัวเลขหลักเดียวระดับสูง YoY สำหรับธุรกิจ B2B และตัวเลขหลักเดียวระดับต่ำ YoY สำหรับธุรกิจ B2C), HMPRO (ตัวเลขหลักเดียวระดับกลาง YoY), CRC (ตัวเลขหลักเดียวระดับกลาง YoY โดยการเติบโตของยอดขายในประเทศไทยและอัตราสต็อกคงคลังบางส่วนโดยยอดขายที่หดตัวลงในเวียดนามซึ่งคิดเป็น 24% ของยอดขาย จากภาวะเศรษฐกิจชะลอตัว) และ BJC (ตัวเลขหลักเดียวระดับต่ำถึงกลาง YoY) ในขณะที่ GLOBAL มีแนวโน้มที่จะรายงาน SSS หดตัวลงในอัตราเลขหลักเดียวระดับกลางถึงสูง YoY จากราคาเหล็กที่ลดลง

SSS จะเติบโต YoY ต่อเนื่อง แต่ในอัตราชะลอตัวลง เราคาดว่า SSS ของกลุ่มพาณิชย์จะเติบโต YoY ต่อเนื่อง โดยได้รับการสนับสนุนจากเศรษฐกิจที่ฟื้นตัวอย่างต่อเนื่อง จำนวนนักท่องเที่ยวที่เพิ่มขึ้น และผลกระทบเชิงบวกต่อยอดขายจากฝนที่ตกน้อยกว่าปกติและอุณหภูมิที่สูงกว่าปกติในเดือนมิ.ย.-ส.ค. อย่างไรก็ตาม SSS จะเติบโตในอัตราชะลอตัวลง เพราะความเชื่อมั่นผู้บริโภคจะได้รับผลกระทบจากภาวะสูญญากาศทางการเมืองเป็นเวลานาน เนื่องจากการจัดตั้งรัฐบาลใหม่ต้องใช้ใช้เวลา และกำลังซื้อมีแนวโน้มที่จะอ่อนแอลงสอดคล้องกับรายได้เกษตรกรที่มีแนวโน้มเติบโตในอัตราชะลอตัวลง เนื่องจากสภาวะเอลนีโญจะเริ่มเกิดขึ้นใน 2H23

ผลกระทบจากการเปลี่ยนแปลงนโยบายรัฐบาล เมื่อพิจารณาจากนโยบายค่าแรงและค่าไฟฟ้าตามที่พรรคก้าวไกลซึ่งเป็นผู้ชนะการเลือกตั้งสัญญาไว้ เราประเมินได้ว่าผลกระทบโดยรวมต่อกำไรของกลุ่มพาณิชย์จะเป็นกลาง เนื่องจากกำไรที่จะลดลง 6% จากการขึ้นค่าแรงขึ้นต่ำ (+30%) จะถูกชดเชยโดยกำไรที่จะเพิ่มขึ้น 6% จากการลดค่าไฟฟ้า (-15%) สำหรับนโยบายห่วยๆใบเสร็จตามที่พรรคก้าวไกลเสนอนั้น เราประเมินได้ว่าผลกระทบต่อกลุ่มพาณิชย์จะคล้ายกับที่เห็นได้จากมาตรการคนละครึ่งในปี 2563-2565 ซึ่งผู้ประกอบการร้านค้าปลีกสมัยใหม่ไม่ได้รับอนุญาตให้เข้าร่วมโครงการนี้ ในตอนนั้น เราสังเกตเห็นผลกระทบเชิงบวกเล็กน้อยต่อยอดขายกลุ่มธุรกิจ B2B (CPAXT) ผลกระทบเชิงลบเล็กน้อยต่อยอดขายกลุ่มสินค้าจำเป็น และผลกระทบต่อยอดขายกลุ่มสินค้าฟุ่มเฟือย ในขณะที่จะต้องติดตามประเด็นการยกเลิกการผูกขาดและส่งเสริมการแข่งขันที่เป็นธรรมต่อไป

หุ้นเด่น เราชอบ HMPRO เนื่องจากมีความเสี่ยง downside ต่อบริษัทรัฐบาลใหม่ค่อนข้างจำกัด โดยกำไรจะเติบโต 14% ในปี 2566 จากยอดขายที่ดีขึ้นและมาร์จิ้นที่ปรับตัวดีขึ้น โดยกำไรจะเพิ่มขึ้น 90Q ตั้งแต่ 1Q66 ถึง 4Q66 จากปัจจัยฤดูกาล นอกจากนี้ เรายังชอบ CPALL และ CPAXT เนื่องจากกำไรปี 2566 จะเติบโตได้ดีที่สุดในกลุ่มพาณิชย์โดยได้รับการสนับสนุนจากยอดขายและมาร์จิ้นที่ฟื้นตัว โดยกำไร 2H66 จะปรับตัวดีขึ้น เนื่องจากดอกเบี้ยจ่ายจะลดลงหลังจากไร้แผนชดเชยที่มีต้นทุนสูงเสร็จในเดือนเม.ย.

ปัจจัยเสี่ยงที่สำคัญ คือ การเปลี่ยนแปลงในด้านกำลังซื้อ ต้นทุนที่สูงขึ้นจากแรงกดดันเงินเฟ้อ อัตราดอกเบี้ยที่สูงขึ้น และนโยบายรัฐบาลใหม่

Valuation summary

	Rating	Price (Bt)	TP (Bt)	ETR (%)	P/E (x) 23F	P/E (x) 24F	P/BV (x) 23F	P/BV (x) 24F
BJC	Outperform	36.3	44.0	23.8	24.7	20.9	1.1	1.1
CPALL	Outperform	64.0	78.0	23.3	35.4	28.9	1.9	1.8
CPAXT	Outperform	35.8	46.0	30.1	37.6	30.5	1.3	1.3
CRC	Outperform	39.8	52.0	32.2	28.0	23.6	3.4	3.1
GLOBAL	Neutral	17.1	20.0	18.3	25.7	23.0	3.5	3.2
HMPRO	Outperform	14.0	17.0	24.1	26.0	23.0	7.0	6.3
Average					29.6	25.0	3.0	2.8

Source: InnovestX Research

สิริมา ดิศสร, CFA
นักวิเคราะห์การลงทุนปัจจุบันฐานด้านหลักทรัพย์
0-2949-1004
sirima.dissara@scb.co.th

กลุ่มปิโตรเคมี

ส่วนต่างราคา PX ยังโดดเด่นกว่าผลิตภัณฑ์อื่นๆ

แม้ว่าต้นทุนแอฟฟาคลดลง 2% WoW แต่ส่วนต่างราคาผลิตภัณฑ์ปิโตรเคมีส่วนใหญ่ยังคงลดลง WoW เนื่องจากอุปสงค์ที่ซบเซาและอุปทานส่วนเกินส่งผลกระทบต่อราคาผลิตภัณฑ์ (ลดลง 1-6% WoW) อย่างต่อเนื่อง ขณะที่ในระดับมหภาค จีนได้ปรับลดอัตราดอกเบี้ยเงินกู้อ้างอิงเพื่อกระตุ้นอุปสงค์ที่ชะลอตัว แต่ไม่ได้ปรับลดลงมากอย่างที่คาดหวัง และไม่คาดว่าจะช่วยยกระดับความเชื่อมั่นได้ โดยเฉพาะอย่างยิ่งในตลาดอสังหาริมทรัพย์ ซึ่งเป็นอุตสาหกรรมสำคัญที่จะช่วยกระตุ้นอุปสงค์ผลิตภัณฑ์ปิโตรเคมี เรายังคงมุมมองระยะยาวที่บวกต่อกลุ่มปิโตรเคมีต่อไปจนกว่าจะเห็นมาตรการกระตุ้นเศรษฐกิจเพิ่มเติม

ราคา PE/PP โดยเฉลี่ยอยู่ที่ระดับต่ำสุดในรอบ 3 ปี ราคาโพลีโอเลฟินส์ลดลงต่อเนื่องตั้งแต่ปลายเดือนเม.ย. และสปีดาร์ที่ผ่านมามีลดลงอีก 1% WoW สู่ระดับต่ำสุดในรอบ 3 ปี ในขณะที่ส่วนต่างราคา PE/PP โดยเฉลี่ยอยู่ระดับทรงตัว WoW ที่ US\$409/ตัน ราคา PE และ PP ที่ลดลงสะท้อนถึงอุปทานเอทิลีนและ โพรพิลีนส่วนเกินในภูมิภาค เนื่องจากตลาดบรรจุภัณฑ์ขึ้นปลายที่สำคัญยังคงถูกสั้นคลอนจากอุปสงค์ที่ไม่แน่นอนและราคาน้ำมันที่ผันผวน (S&P Global) สถานการณ์เช่นนี้ส่งผลทำให้มาร์จิ้นของผู้ผลิตที่ใช้แอฟฟาคเป็นวัตถุดิบในเอเชียและยุโรปหดตัวลง ในขณะที่มาร์จิ้นของผู้ผลิตในสหรัฐฯ และตะวันออกกลางยังคงได้รับอานิสงส์จากความได้เปรียบด้านราคาวัตถุดิบอื่นที่ถูกกว่า เราคาดว่าตลาดโลกจะยังคงพึ่งพาอุปสงค์ภายในประเทศของจีนต่อไป โดยหวังว่าจะช่วยลดแรงกดดันจากการส่งออกของจีน

ส่วนต่างราคา PX กว้างขึ้น WoW ส่วนต่างราคา PX-แอฟฟาคปรับตัวเพิ่มขึ้น 5% WoW สู่ระดับสูงสุดในรอบ 8 เดือนที่ US\$512/ตัน สูงกว่า 12MMA ที่ US\$470/ตัน ก่อนข้างมาก ทั้งนี้แม้ว่าต้นทุนวัตถุดิบแอฟฟาคถูกลง แต่ราคา PX (+1% WoW) ได้รับแรงหนุนจากการหยุดชะงักของการผลิตในจีน ในขณะที่อุปสงค์จาก PTA ปลายน้ำยังคงแข็งแกร่ง (CCFGroup) แม้ว่าโรงงาน PX หลายแห่งจะกลับมาเดินเครื่องในอีกไม่กี่สัปดาห์ข้างหน้า ซึ่งจะทำให้อัตราราคาการผลิตเพิ่มขึ้น แต่จะถูกหักล้างโดยการหยุดโรงงาน PX ที่ Zhejiang Petrochemical Corp (ZPC) ซึ่งเป็นผู้ประกอบการโรงกลั่นที่ใหญ่ที่สุดของจีน จากปัญหาอุปกรณ์เติมไฮโดรเจน (CCFGroup) ส่วนต่างราคา PX โดยเฉลี่ยดูดีที่สุดในรอบปีที่ผ่านมา โดยเพิ่มขึ้น 19% QoQ สู่ US\$477/ตัน ใน 2Q66TD ซึ่งจะเป็นปัจจัยสำคัญที่ช่วยสนับสนุนกำไรของ TOP และ PTTGC

ส่วนต่างราคา integrated PET แคลง WoW เพราะราคา PET ลดลง ราคา bottle-grade PET ในเอเชียลดลง 3% WoW สู่ระดับต่ำสุดในรอบ 6 เดือนที่ US\$920/ตัน ในขณะที่ต้นทุนวัตถุดิบ (PX, PTA) เพิ่มขึ้นอย่างต่อเนื่องสอดคล้องกับอุปสงค์ที่ตึงตัวขึ้น ส่งผลทำให้ส่วนต่างราคา integrated PET ลดลง 19% WoW สู่ระดับต่ำสุดในรอบ 4 เดือนที่ US\$148/ตัน สถานการณ์เช่นนี้สะท้อนถึงปริมาณคำสั่งซื้อใหม่ที่ชะลอตัวลง ในขณะที่ผู้ผลิต PET bottle chip ยังคงอัตราการผลิตไว้ในระดับสูงในช่วงฤดูร้อนก่อนที่จะลดระดับลงในเดือนก.ย.-พ.ย. เพื่อให้สอดคล้องกับการซ่อมบำรุงประจำปีของผู้ผลิตเครื่องดื่มน้ำ ส่วนต่างราคาโดยเฉลี่ยใน 2Q66TD ปรับตัวลดลงอีกสู่ US\$195/ตัน แม้ว่าจะยังคงปรับตัวดีขึ้น 18% QoQ และสูงกว่า 12MMA ที่ US\$183/ตัน

Valuation summary

	Rating	Price (Bt)	TP (Bt)	ETR (%)	P/E (x)		P/BV (x)	
					22F	23F	22F	23F
GGC	Neutral	12.3	13.4	12.2	15.4	11.7	1.2	1.1
IVL	Outperform	35.3	54.0	56.9	9.6	7.0	1.0	0.9
PTTGC	Neutral	38.8	52.0	37.0	21.1	8.7	0.6	0.6
Average					15.3	9.1	0.9	0.8

Source: InnovestX Research

ชัยพัชร ธนวัฒน์

นักวิเคราะห์การลงทุนปัจจุบันฐานด้านหลักทรัพย์

0-2949-1005

chaipat.thanawattano@scb.co.th

เติบโตแข็งแกร่งและมีความเสี่ยงด้านนโยบายจำกัด

HMPRO มี SSS ที่เติบโตแข็งแกร่งกว่าค่าเฉลี่ยของกลุ่มพาณิชย์ใน 2Q66TD และมีความเสี่ยง เพียงเล็กน้อยที่จะได้รับผลกระทบจากนโยบายรัฐบาลใหม่ ซึ่งน่าจะช่วยให้ HMPRO กลับมาให้ผลตอบแทนที่ดีกว่าตลาดได้หลังจากราคาหุ้นปรับตัว underperform SET อยู่ 2% ในช่วง 1 เดือนที่ผ่านมา เราคาดว่ากำไรปี 2566 ของ HMPRO จะเติบโต 14% จากยอดขายและมาร์จิ้นที่ดีขึ้น โดยกำไรจะเติบโตทุกไตรมาสตั้งแต่ 1Q66 ถึง 4Q66 จากปัจจัยฤดูกาล เราให้เรตติ้ง OUTPERFORM สำหรับ HMPRO ด้วยราคาเป้าหมายสิ้นปี 2566 อ้างอิงวิธี DCF ที่ 17 บาท

ปัจจัยกระตุ้น

- **SSS ใน 2Q66TD เติบโตดีกว่าค่าเฉลี่ยของกลุ่มพาณิชย์** เราคาดว่า SSS ของ HMPRO จะเติบโต 5% YoY (สูงกว่าค่าเฉลี่ยของกลุ่มพาณิชย์ที่ 4% YoY) ใน 2Q66TD โดยได้แรงหนุนหลักจาก: 1) บรรยากาศการจับจ่ายใช้สอยที่ดีขึ้น ดังเห็นได้จากดัชนีความเชื่อมั่นผู้บริโภค (CCI) ที่เพิ่มขึ้นสู่ระดับสูงสุดในรอบ 39 เดือนในเดือนพ.ค. โดยได้แรงหนุนจากกิจกรรมทางเศรษฐกิจที่ฟื้นตัว จำนวนนักท่องเที่ยวที่เพิ่มขึ้น และกิจกรรมที่มีมากขึ้นในช่วงที่มีการเลือกตั้งทั่วไป; 2) ฝนที่ตกน้อยกว่าปกติและอากาศที่ร้อนกว่าปกติ จะช่วยกระตุ้นยอดขายเครื่องใช้ไฟฟ้าของ HMPRO ซึ่งคิดเป็นสัดส่วนไม่ต่ำกว่า 20% ของยอดขายรวม ในระยะถัดไป เศรษฐกิจและการท่องเที่ยวที่ฟื้นตัวอย่างต่อเนื่อง ประกอบกับการคาดการณ์ของกรมอุตุนิยมวิทยาว่าปริมาณฝนจะต่ำกว่าปกติและอากาศจะร้อนกว่าปกติในเดือนมิ.ย.-ส.ค. จะสนับสนุนให้ SSS ของ HMPRO เติบโตอย่างต่อเนื่อง
- **ผลกระทบจากนโยบายรัฐบาลใหม่มีจำกัด** ประเด็นแรก เมื่อพิจารณาจากนโยบายค่าแรงและค่าไฟฟ้าตามที่พรรคก้าวไกลซึ่งเป็นผู้ชนะการเลือกตั้งสัญญาไว้ เราประเมินได้ว่าผลกระทบโดยรวมต่อกำไรของ HMPRO จะเป็นกลาง เนื่องจากกำไรที่จะลดลง 2% จากการขึ้นค่าแรงขั้นต่ำ (+30%, โดยใช้สมมติฐานค่าใช้จ่ายพนักงาน 15-20% เชื่อมโยงกับค่าแรงขั้นต่ำ และยังไม่รวมยอดขายที่มีแนวโน้มปรับตัวขึ้นจากกำลังซื้อที่สูงขึ้นเข้ามา) จะถูกชดเชยโดยกำไรที่จะเพิ่มขึ้น 2% จากการลดค่าไฟฟ้า (-15%) ประเด็นที่สอง สำหรับนโยบายหวนใบเสร็จตามที่พรรคก้าวไกลเสนอไว้ นั้น เราประเมินได้ว่าผลกระทบต่อกลุ่มพาณิชย์จะคล้ายกับที่เห็นได้จากมาตรการคนละครึ่งในปี 2563-2565 ซึ่งผู้ประกอบการร้านค้าปลีกสมัยใหม่ไม่ได้รับอนุญาตให้เข้าร่วมโครงการนี้ โดยในตอนนั้น เราสังเกตเห็นผลกระทบต่อยอดขายของ HMPRO ประเด็นที่สาม คือ การยกเลิกการผูกขาดเป็นประเด็นที่จะต้องติดตามต่อไป ตลาดสินค้าปรับปรุงและตกแต่งบ้านในประเทศไทย (รวมถึงโมเดิร์นเทรดและร้านค้าปลีกดั้งเดิม) เป็นตลาดที่มีผู้เล่นหลายราย และไม่มีผู้เล่นรายใดที่ครองส่วนแบ่งการตลาดมากกว่าครึ่งหนึ่ง หากนับเฉพาะบริษัทที่ประกอบธุรกิจค้าปลีกสินค้าปรับปรุงและตกแต่งบ้านที่จดทะเบียนในตลาดหลักทรัพย์ พบว่ายอดขาย 39% จากยอดขายรวมทั้งหมดในปี 2565 มาจาก HMPRO 22% มาจากโกวัสดู (CRC) 21% มาจาก GLOBAL และ 18% มาจาก DOHOME ซึ่งเห็นได้ชัดว่าไม่มีบริษัทหนึ่งบริษัทใดที่จัดเป็นผู้มีอำนาจผูกขาด

กลยุทธ์การลงทุนและคำแนะนำ ปัจจัยกระตุ้นเชิงบวกจาก SSS ที่เติบโตสูงกว่าค่าเฉลี่ยของกลุ่มพาณิชย์ใน 2Q66TD และความเสี่ยง downside จากการเปลี่ยนแปลงนโยบายของรัฐบาลที่ค่อนข้างมีจำกัด น่าจะช่วยให้ HMPRO กลับมาให้ผลตอบแทนที่ดีกว่าตลาดได้หลังจากราคาหุ้นปรับตัว underperform SET อยู่ 2% ในช่วง 1 เดือนที่ผ่านมา เราคาดว่ากำไรของ HMPRO จะเติบโต 14% ในปี 2566 โดยได้รับการสนับสนุนจากจาก SSS ที่เติบโตอย่างแข็งแกร่ง การขยายสาขาเชิงรุก และมาร์จิ้นที่ปรับตัวดีขึ้น โดยกำไรจะเพิ่มขึ้น QoQ ตั้งแต่ 1Q66 ถึง 4Q66 จากปัจจัยฤดูกาล เราให้เรตติ้ง OUTPERFORM สำหรับ HMPRO ด้วยราคาเป้าหมายสิ้นปี 2566 อ้างอิงวิธี DCF (WACC ที่ 7.0% และการเติบโตระยะยาวที่ 2.5%) ที่ 17 บาท

ความเสี่ยง คือ การเปลี่ยนแปลงในด้านกำลังซื้อ ต้นทุนที่สูงขึ้นจากแรงกดดันเงินเฟ้อ อัตราดอกเบี้ยที่สูงขึ้น และนโยบายรัฐบาลใหม่

สิริมา ดิสสร่า, CFA
 นักวิเคราะห์การลงทุนปัจจัยพื้นฐานด้านหลักทรัพย์
 0-2949-1004
 sirima.dissara@scb.co.th

สรุปข่าวในและต่างประเทศ

สรุปข่าวเศรษฐกิจและตลาดต่างประเทศ

เศรษฐกิจโลก **📌 สหรัฐเผยตัวเลขเริ่มต้นสร้างบ้านสูงกว่าคาดในเดือนพ.ค.** กระทรวงพาณิชย์สหรัฐเปิดเผยว่า ตัวเลขการเริ่มต้นสร้างบ้านพุ่งขึ้นสู่ระดับ 1.63 ล้านยูนิตในเดือนพ.ค. ซึ่งเป็นระดับสูงสุดในรอบ 13 เดือน และสูงกว่าตัวเลขคาดการณ์ของนักวิเคราะห์ที่ระดับ 1.39 ล้านยูนิตจากระดับ 1.24 ล้านยูนิตในเดือนเม.ย. ส่วนการอนุญาตก่อสร้างบ้านเพิ่มขึ้นสู่ระดับ 1.49 ล้านยูนิตในเดือนพ.ค. และสูงกว่าที่นักวิเคราะห์คาดการณ์ที่ระดับ 1.42 ล้านยูนิต - อินโฟเควสท์ (20 มี.ย. 66)

🔄 ขนคลังญี่ปุ่นเผยจะไม่เปลี่ยนนโยบายการเงินทันที หลังสหรัฐถอดจากรายชื่อประเทศที่ต้องเฝ้าติดตาม นายฮิโรชิมา มูชิเกะ รัฐมนตรีว่าการกระทรวงการคลังญี่ปุ่นเปิดเผยว่า ญี่ปุ่นจะไม่ดำเนินการเปลี่ยนแปลงนโยบายการเงินในทันที หลังสหรัฐถอดญี่ปุ่นออกจากรายชื่อประเทศที่ต้องเฝ้าติดตาม (Monitoring list) - อินโฟเควสท์ (20 มี.ย. 66)

📉 HSBC หั่นคาดการณ์เศรษฐกิจจีนปีนี้เหลือเติบโต 5.3% เช่นเดียวกับสิงคโปร์ ธนาคารเอชเอสบีซี (HSBC) ปรับลดคาดการณ์การเติบโตทางเศรษฐกิจของจีนสำหรับปี 2566 เนื่องจากเศรษฐกิจจีนเผชิญแรงกดดันจากภาคอสังหาริมทรัพย์ที่ซบเซา รวมถึงความเชื่อมั่นภาคธุรกิจและภาคครัวเรือนที่ลดลง ปัจจุบัน HSBC คาดการณ์ว่า ผลิตภัณฑ์มวลรวมภายในประเทศ (GDP) ของจีนจะเติบโตขึ้น 5.3% ในปี 2566 จากที่เคยคาดการณ์เอาไว้ก่อนหน้านี้ว่าจะเติบโต 6.3% - อินโฟเควสท์ (20 มี.ย. 66)

ตลาดเงิน **📌 ดอลลาร์สหรัฐแข็งค่าเมื่อเทียบกับสกุลเงินหลัก ๆ** ในการซื้อขายที่ตลาดปริวรรตเงินตรานิวยอร์กในวันอังคาร (20 มี.ย.) ขานรับการคาดการณ์ที่ว่าธนาคารกลางสหรัฐ (เฟด) จะเดินหน้าปรับขึ้นอัตราดอกเบี้ย หลังสหรัฐเปิดเผยตัวเลขการเริ่มต้นสร้างบ้านสูงกว่าคาด ซึ่งบ่งชี้ถึงความแข็งแกร่งของตลาดอสังหาริมทรัพย์ ดัชนีดอลลาร์ ซึ่งเป็นดัชนีวัดความเคลื่อนไหวของดอลลาร์เมื่อเทียบกับสกุลเงินหลัก 6 สกุลในตะกร้าเงิน เพิ่มขึ้น 0.01% สู่ระดับ 102.5371 ดอลลาร์สหรัฐแข็งค่าเมื่อเทียบกับฟรังก์สวิส ที่ระดับ 0.8978 ฟรังก์ จากระดับ 0.8962 ฟรังก์ ขณะเดียวกันก็แข็งค่าเมื่อเทียบกับดอลลาร์แคนาดา ที่ระดับ 1.3229 ดอลลาร์ จากระดับ 1.3214 ดอลลาร์แคนาดา และแข็งค่าเมื่อเทียบกับโครนาสวีเดน ที่ระดับ 10.8024 โครนา จากระดับ 10.7285 โครนา แต่ดอลลาร์อ่อนค่าลงเมื่อเทียบกับเงินเยน ที่ระดับ 141.3700 เยน จากระดับ 141.9470 เยน ส่วนยูโรอ่อนค่าลงเมื่อเทียบกับดอลลาร์ที่ระดับ 1.0917 ดอลลาร์ จากระดับ 1.0919 ดอลลาร์ ขณะที่เงินปอนด์อ่อนค่าลงที่ระดับ 1.2759 ดอลลาร์ จากระดับ 1.2779 ดอลลาร์ - IQ Biz (21 มี.ย. 66)

สินค้าโภคภัณฑ์ **📌 สัญญาน้ำมันดิบเวสต์เท็กซัส (WTI) ตลาดนิวยอร์กปิดลบในวันอังคาร (20 มี.ย.)** โดยตลาดถูกกดดันจากความกังวลเกี่ยวกับภาวะชะลอตัวของเศรษฐกิจและอุปสงค์น้ำมันในประเทศจีน รวมทั้งข่าวอิหร่านและรัสเซียเพิ่มการส่งออกน้ำมัน ซึ่งจะส่งผลให้อุปทานน้ำมันในตลาดโลกปรับตัวสูงขึ้น ทั้งนี้ สัญญาน้ำมันดิบ WTI ส่งมอบเดือนก.ค. ลดลง 1.28 ดอลลาร์ หรือ 1.78% ปิดที่ 70.50 ดอลลาร์/บาร์เรล ส่วนสัญญาน้ำมันดิบเบรนท์ (BRENT) ส่งมอบเดือนส.ค. ลดลง 71 เซนต์ หรือ 0.93% ปิดที่ 75.90 ดอลลาร์/บาร์เรล - IQ Biz (21 มี.ย. 66)

📌 สัญญาทองคำตลาดนิวยอร์กปิดร่วงลงในวันอังคาร (20 มี.ย.) เนื่องจากการแข็งค่าของดอลลาร์เป็นปัจจัยกดดันตลาด นอกจากนี้ นักลงทุนยังกังวลว่าธนาคารกลางสหรัฐ (เฟด) จะเดินหน้าปรับขึ้นอัตราดอกเบี้ย หลังสหรัฐเปิดเผยตัวเลขการเริ่มต้นสร้างบ้านสูงกว่าคาด ซึ่งบ่งชี้ถึงความแข็งแกร่งของตลาดอสังหาริมทรัพย์ ทั้งนี้ สัญญาทองคำตลาด COMEX (Commodity Exchange) ส่งมอบเดือนส.ค. ร่วงลง 23.50 ดอลลาร์ หรือ 1.19% ปิดที่ 1,947.70 ดอลลาร์/ออนซ์ - IQ Biz (21 มี.ย. 66)

ตลาดหุ้น **📌 ดัชนีดาวโจนส์ตลาดหุ้นนิวยอร์กปิดร่วงลงในวันอังคาร (20 มี.ย.)** เนื่องจากนักลงทุนเทขายทำกำไรหลังจากตลาดพุ่งขึ้นอย่างแข็งแกร่งในสัปดาห์ที่ผ่านมา นอกจากนี้ ตลาดยังถูกกดดันจากความกังวลเกี่ยวกับสัญญาณบ่งชี้ถึงภาวะอุปสงค์ชะลอตัวทั่วโลก ขณะเดียวกันนักลงทุนจับตาดูนายเจอโรม พาวเวล ประธานธนาคารกลางสหรัฐ (เฟด) ซึ่งจะแถลงนโยบายการเงินและภาวะเศรษฐกิจรอบครึ่งปีต่อสภาองเกรสในสัปดาห์นี้ ดัชนีเอสแอนด์พี 500 ปิดที่ 4,388.71 จุด ลดลง 20.88 จุด หรือ -0.47% และดัชนี Nasdaq ปิดที่ 13,667.29 จุด ลดลง 22.28 จุด หรือ -0.16% - IQ Biz (21 มี.ย. 66)

สรุปข่าวเศรษฐกิจและตลาดในประเทศ

เศรษฐกิจไทย **📌 พืชผลอินทผลุกลูกไทยราคาพุ่ง** นายชูเกียรติ โอภาสวงศ์ นายกิตติมศักดิ์ สมาคมผู้ส่งออกข้าวไทย เปิดเผยว่า การส่งออกข้าวไทยปี 66 คาดว่าจะดีกว่าปีที่ผ่านมา โดยช่วง 6 เดือนแรก (ม.ค.-มิ.ย.) ไทยส่งออกข้าวได้แล้ว 4 ล้านตัน มากกว่าปีก่อนที่ส่งออกได้ 3.51 ล้านตัน และทั้งปี 66 น่าจะทำได้เกิน 8 ล้านตัน เนื่องจากขณะนี้ทั่วโลกกำลังกังวลกับปัญหาภัยแล้งจากปรากฏการณ์เอลนีโญ จึงมีการร่นำเข้าข้าวจำนวนมากเพื่อสร้างความมั่นคงทางอาหาร อีกทั้งช่วงครึ่งปีหลังคาดว่า เวียดนามจะมีข้าวเหลือส่งออกไม่มากนัก หลังจากรมีการเร่งส่งออกไปมากช่วงครึ่งปีแรก ทำให้เป็นโอกาสการส่งออกของข้าวไทย - เดลินิวส์ (21 มี.ย. 66)

📌 ญี่ปุ่น-จีนแชมป์เงินลงทุนไทย อธิบดีกรมพัฒนาธุรกิจการค้า เปิดเผยว่า คณะกรรมการการประกอบธุรกิจของคนต่างด้าว มีมติอนุญาตให้คนต่างชาติเข้ามาลงทุนประกอบธุรกิจในไทย ภายใต้ พ.ร.บ.การประกอบธุรกิจของคนต่างด้าว พ.ศ.2542 ช่วงเดือน ม.ค.-พ.ค.66 จำนวน 274 ราย เพิ่มขึ้น 37 รายจากช่วงเดียวกัน ปี 65 คิดเป็นเงินลงทุนรวม 45,392 ล้านบาท จ้างงานคนไทยรวม 2,999 คน รวมถึงมีการถ่ายเทเทคโนโลยีอันเป็นองค์ความรู้เฉพาะด้านโดยตรงจากประเทศผู้เข้ามาลงทุนให้แก่นักไทย เช่น องค์ความรู้เกี่ยวกับการควบคุมแรงดันลมชุดเจาะปิโตรเลียมองค์ความรู้เกี่ยวกับการออกแบบระบบไฟฟ้า - ไทยรัฐ (21 มี.ย. 66)















📌 ไทยติดขึ้น 3 อันดับติดที่ 30 โลก รัฐบาลขัมแบ่มปริ ผลการจัดอันดับขีดความสามารถในการแข่งขันของไทย โดยสถาบัน IMD ประจำปี 2566 ไทยได้รับการจัดอันดับอยู่อันดับที่ 30 ติดขึ้น 3 อันดับจากปีก่อนหน้า ประสิทธิภาพทางด้านเศรษฐกิจเป็นมิติที่เปลี่ยนแปลงเพิ่มขึ้นสูงสุด 18 อันดับ แต่ปัจจัยด้านโครงสร้างพื้นฐานยังคงต่ำเตี้ย - ไทยรัฐ (21 มี.ย. 66)

สรุปข่าวเศรษฐกิจและตลาดในประเทศ (ต่อ)

เศรษฐกิจไทย	↔ กลุ่ม กบม.ต่อมาตรการจริง "แอลพีจี" ผู้สื่อข่าวรายงานว่า กระทรวงพลังงานกำลังพิจารณาแนวทางการดำเนินการตามมติคณะกรรมการบริหารนโยบายพลังงาน (กบง.) เมื่อวันที่ 7 มี.ค.ที่ผ่านมา ซึ่งกำหนดตรึงราคาขายปลีกก๊าซหุงต้ม (แอลพีจี) ไว้ที่ 423 บาท ต่อถัง 15 กิโลกรัม (กก.) และจะสิ้นสุดในวันที่ 30 มิ.ย.นี้ เนื่องจากขณะนี้รัฐบาลรักษาการ ทำให้ กบง.ที่มีหน้าที่ดูแลด้านนโยบายพลังงาน ไม่สามารถพิจารณาการเปลี่ยนแปลงมาตรการด้านพลังงานใดๆ รวมถึงราคาแอลพีจีดังกล่าวได้แม้ว่าราคาแอลพีจีโลกจะปรับตัวลดลงต่อเนื่อง อย่างไรก็ตาม ผู้บริหารกระทรวงพลังงาน ได้เสนอว่าคณะกรรมการบริหารกองทุนน้ำมันเชื้อเพลิง (กบน.) ที่ทำหน้าที่ฝ่ายปฏิบัติดูแลความมั่นคงด้านน้ำมันและแอลพีจีที่มีกลไกของกองทุนน้ำมันจะสามารถพิจารณาเรื่องนี้ได้ เพื่อไม่ให้กระทบต่อประชาชนได้ โดยล่าสุด กบน.กำลังพิจารณารายละเอียดต่างๆ อยู่ คาดว่าจะเข้าสู่การพิจารณาแนวทางในสัปดาห์หน้า - ไทยรัฐ (21 มิ.ย. 66)
SET	📉 SET ปิดที่ 1,537.59 จุด ลดลง 19.33 จุด (-1.24%) มูลค่าซื้อขาย 45,983.21 ล้านบาท การซื้อขายหุ้น ดัชนีเคลื่อนไหวในแดนลบ ตลอดทั้งวัน โดยดัชนีทำจุดต่ำสุด 1,532.96 จุด ทำจุดสูงสุดที่ 1,550.46 จุด - IQ Biz (20 มิ.ย. 66)
A5	↔ A5 จ่อบุกทำไรโครงการ Tonson One Residence เข้าไตรมาส 2/2566 คาดหนุนผลงานครึ่งปีหลังหลังการ ไขว่เบิกบล็อกแน่นอน 4.5 พันล้านบาท บิ๊กบอส "ศุภโชค ปัญจทรัพย์" วางแผนครึ่งปีหลังเปิด 4 โครงการใหญ่ มูลค่า 8 พันล้านบาท บิ๊กป้าป็นรายได้แตะ 5 พันล้านบาท ในปี 2569 - กันหุ้น (21 มิ.ย. 66)
BAM	↔ BAM มั่นใจผลการดำเนินงานไตรมาส 2/2566 มีแนวโน้มเติบโตต่อเนื่องทั้งเมื่อเทียบกับช่วงเดียวกันปีก่อน (YoY) และเมื่อเทียบกับงวดไตรมาส 1/2566 (QoQ) ยื่นขออนุมัติบอร์ดลุยซื้อหนี้เต็มงบที่ 1 หมื่นล้านบาท ทั้งยังเร่งปรับกลยุทธ์บริหารจัดการสินเชื่อไม่มีหลักประกัน หนุนศักยภาพการทำกำไร และลดค่าใช้จ่ายทางภาษีลงอย่างต่อเนื่อง - กันหุ้น (21 มิ.ย. 66)
BGC	↔ BGC วางแผนคุมต้นทุนรับมือความเสี่ยงราคาพลังงานและวัตถุดิบผันผวน ปรับสูตรการผลิตเพื่อควบคุมต้นทุนต่อหน่วยโดยไม่กระทบคุณภาพ ชุมศึกษาความเป็นไปได้ในการนำพลังงานที่เหลือจากการผลิตมาผลิตไอน้ำเพื่อจำหน่าย ขณะที่สถานการณ์ราคาวัตถุดิบเดือนเมษายน-พฤษภาคม ททยอยปรับลดลง ยกเว้นราคาเศษแก้วที่ยังทรงตัวอยู่ในระดับสูง คาดรายได้ไตรมาส 2/2566 โตตามเป้า - กันหุ้น (21 มิ.ย. 66)
DPAINT	↔ DPAINT เตรียมคลอดโปรดักต์ใหม่จะตลาดเคมีภัณฑ์ก่อสร้าง บิ๊กป้าเปิดตัว 30 โปรดักต์ในปี นี้ ชี้อัตราการเติบโตสูง 20-30% หนุนมาร์จิ้นฟู พร้อมเดินหน้าขยายธุรกิจตลาดสีทาอาคารในประเทศ กลุ่มร้านค้าปลีก - กันหุ้น (21 มิ.ย. 66)
ECF	↔ ECF จับมือพันธมิตรเฟออร์นิเจอร์รายใหญ่ในอเมริกา ตั้งบริษัทย่อยลุยต่างแดน เพิ่มช่องทางทำเงินใหม่ หนุนยอดขายเติบโต พร้อมรุกขยายตลาดร้านค้าย่อย-ออนไลน์ - กันหุ้น (21 มิ.ย. 66)
HUMAN	↔ HUMAN ชุมดีลธุรกิจกับ TBN พัฒนาโปรดักต์ที่ใช้ Low Code ช่วยให้การดำเนินงานสะดวกรวดเร็วขึ้น พร้อมผลักดันบริการ HR "Workplaze" มองโอกาสโตแรง "สุนทร เด่นธรรม" มั่นใจรายได้ปีนี้โต 15-20% จ่อบุก Data On เต็มปี แยมไตรมาส 2/2566 ตีต่อเนื่อง - กันหุ้น (21 มิ.ย. 66)
ICN	📈 ICN มือขึ้นโถงงานเข้าพอร์ตไม่หยุด เตรียมเซ็นสัญญางานใหม่อีกกว่า 200 ล้านบาท ส่งซิกครึ่งปีหลังงานใหญ่มูลค่าพันล้านบาทจ่อล่าสุดคว่างาน กฟผ. มูลค่า 66.34 ล้านบาท เต็มเบ็กบล็อกที่มีอยู่กว่า 2.8 พันล้านบาท คาดบุกปีนี้ 40% ไขว่เงินสดพร้อมลงทุน 200-300 ล้านบาท ย้ำฐานทุนแกร่ง สถาบันการเงินซัพพอร์ตเพียง - กันหุ้น (21 มิ.ย. 66)
MC	↔ MC วางแผนปี 2567 วางเป้ารายได้เติบโต 10-14% จากปีก่อน รักษามาร์จิ้นยืนเหนือ 65% ด้าน SSSG ยังเป็นบวกแบบตัวเลขสองหลัก พร้อมอัดงบ 100 ล้านบาท รองรับการปรับปรุงสาขาเดิม-เพิ่มสาขาใหม่ ส่งซิกไตรมาส 4/2566 แวเวเด่น รับอานิสงส์เศรษฐกิจ-ท่องเที่ยวฟื้นตัว - กันหุ้น (21 มิ.ย. 66)
SJWD	↔ SJWD มองครึ่งปีหลัง 2566 ทะยาน เล็งบุกงบ "เอสซีจี โลจิสติกส์" เต็มสูบ พร้อมปักธงรายได้ปีนี้ชน 3 หมื่นล้านบาท ขานรับธุรกิจทั้งในและต่างประเทศมุ่ง แคมเปญช้อปช้อปกิจการเพิ่ม หวังต่อยอดธุรกิจ-หนุนการเติบโตในระยะยาว วางแผนระยะยาว 5 ปี ดันมาร์เก็ตดีแคปแตะแสนล้านบาท หวังขยับขึ้นไปอยู่ใน SET50 ได้ - กันหุ้น (21 มิ.ย. 66)
SNNP	📈 SNNP ราคาหุ้นวิ่ง! รับเข้าคำนวณดัชนี SET100 ในช่วงครึ่งหลังปีนี้ สะท้อนพื้นฐานธุรกิจโต สภาพคล่องแกร่งหุ้นสูงสม่ำเสมอ เข้าไปอยู่ในไฟท์ของกองทุน-นักลงทุนสถาบัน มั่นใจรายได้ปีนี้โต อานิสงส์ภาคการท่องเที่ยวฟื้นชัดเจน - ข่าวหุ้น (21 มิ.ย. 66)

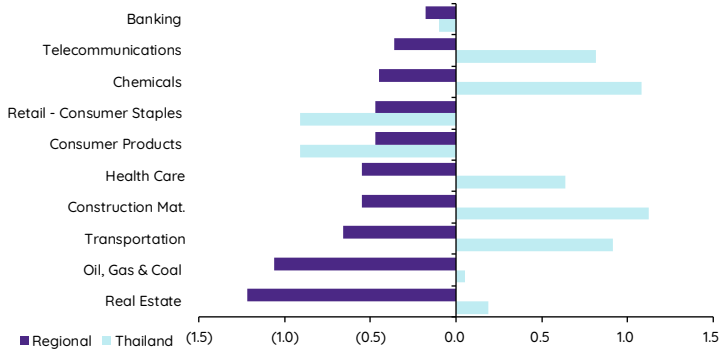
Update ทภาวะตลาด

การเคลื่อนไหวของตลาดทั่วโลก

	Performance (%)							PE (x)		EPS gth (%)		PBV (x)		ROE (%)	
	20-Jun	Index	Chg (pts)	1D	WTD	MTD	YTD	23F	24F	23F	24F	23F	24F	23F	24F
S&P 500		4,389	(20.88)	(0.5)	(0.5)	5.0	14.3	19.9	18.1	(1.2)	9.5	3.9	3.6	18.1	18.5
Euro Stoxx 600		459	(2.72)	(0.6)	(1.6)	1.7	8.1	12.8	12.0	2.8	7.4	1.7	1.6	12.5	12.5
Japan		33,389	18.49	0.1	(0.9)	8.1	28.0	21.8	18.7	6.9	16.2	1.9	1.8	8.8	9.7
Hang Seng		19,607	(305.81)	(1.5)	(2.2)	7.5	(0.9)	9.7	8.8	8.7	9.9	1.1	1.0	10.8	11.0
MSCI Asia x J		654	0.00	0.0	(0.8)	5.9	5.6	14.6	12.0	3.2	21.4	1.5	1.4	10.0	11.2
Philippines		6,449	(1.44)	(0.0)	(0.9)	(0.4)	(1.8)	12.2	11.0	12.2	11.6	1.4	1.2	11.2	11.3
Indonesia		6,660	(25.60)	(0.4)	(0.6)	0.4	(2.8)	13.7	12.6	3.1	8.5	1.9	1.7	13.6	13.4
Malaysia		1,388	1.00	0.1	(0.0)	0.1	(7.2)	13.2	12.3	198.1	7.8	1.2	1.2	9.4	9.7
Thailand		1,538	(19.33)	(1.2)	(1.4)	0.3	(7.9)	16.6	14.6	(1.3)	13.5	1.5	1.5	9.1	10.1
Asean 4 - simple avg.				(0.4)	(0.7)	0.1	(4.9)	13.9	12.6	53.0	10.4	1.5	1.4	10.8	11.1
China		3,240	(15.44)	(0.5)	(1.0)	1.1	4.9	11.2	9.8	24.5	14.3	1.3	1.2	11.5	12.0
India		63,328	159.40	0.3	(0.1)	1.1	4.1	20.8	17.7	20.6	17.4	3.2	2.8	15.0	15.5
Singapore		3,220	(20.94)	(0.6)	(1.2)	1.9	(1.0)	10.7	10.3	20.9	4.3	1.1	1.0	9.8	9.9
Taiwan		17,185	(89.65)	(0.5)	(0.6)	3.7	21.6	18.5	14.9	(32.0)	24.1	2.2	2.0	11.8	13.4
Korea		2,605	(4.59)	(0.2)	(0.8)	1.1	16.5	15.3	10.1	(26.7)	51.3	1.0	0.9	6.3	8.9
Others				(0.3)	(0.7)	1.8	9.2	15.3	12.6	1.5	22.3	1.7	1.6	10.9	11.9

การเคลื่อนไหวรายกลุ่มอุตสาหกรรมของตลาดหุ้นภูมิภาค

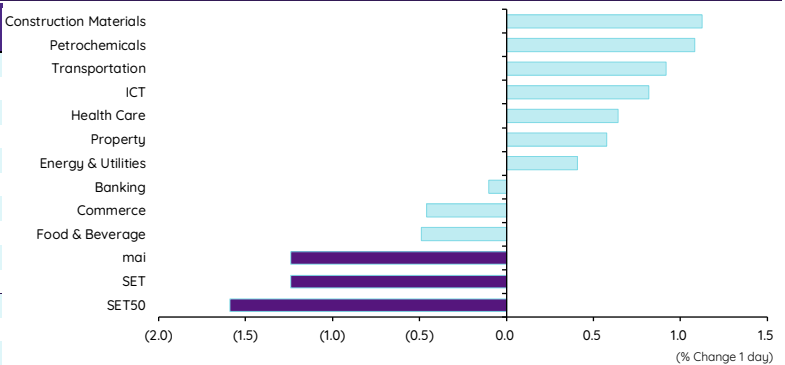
	Price performance (%) *			
	20-Jun	WoW	MoM	YTD
Banking	(0.18)	(1.15)	(2.18)	(1.80)
Chemicals	(0.45)	(0.12)	0.23	2.52
Construction Mat.	(0.55)	(0.39)	8.86	13.52
Consumer Products	(0.47)	0.18	(3.99)	(4.15)
Health Care	(0.55)	(0.46)	(1.98)	(0.63)
Oil, Gas & Coal	(1.06)	(0.23)	(1.88)	(3.34)
Real Estate	(1.22)	(1.30)	(5.21)	(12.58)
Retail - Consumer Staples	(0.47)	0.18	(3.99)	(4.15)
Telecommunications	(0.36)	(0.93)	0.73	6.64
Transportation	(0.66)	(1.03)	(0.96)	(1.13)



* การเคลื่อนไหวรายกลุ่มอุตสาหกรรมของตลาดหุ้นภูมิภาค (%) อินทิซตด US\$ และการเคลื่อนไหวรายกลุ่มอุตสาหกรรมของตลาดหุ้นไทย (%) อินทิซตดบาท

การเคลื่อนไหวรายกลุ่มอุตสาหกรรมของตลาดหุ้นไทย

	Price performance (%)			
	20-Jun	WoW	MTD	YTD
Banking	(0.10)	(1.37)	1.08	1.06
Commerce	(0.46)	(2.04)	(3.76)	(8.99)
Construction Materials	1.12	(1.35)	1.43	(6.84)
Energy & Utilities	0.41	(0.55)	2.50	(14.95)
Food & Beverage	(0.49)	(1.48)	1.06	(7.93)
Health Care	0.64	(1.28)	0.84	(2.25)
ICT	0.82	(0.75)	(0.09)	(4.59)
Petrochemicals	1.08	1.13	8.42	(13.24)
Property	0.58	(1.33)	1.29	(8.36)
Transportation	0.92	0.12	2.85	(6.36)
SET	(1.24)	(1.59)	0.26	(7.85)
SET50	(1.59)	(1.34)	1.08	(7.03)
MAI	(1.24)	(5.65)	(3.18)	(18.83)



มูลค่าการซื้อขาย 10 อันดับ

Stock	Price (Bt)	Value (Btmn)	Chg (%)
DELTA	96.00	4,382.78	(18.30)
KBANK	129.50	1,720.46	(0.38)
TTB	1.59	1,460.01	(1.85)
TIDLOR	23.30	1,348.48	(4.51)
AOT	72.25	1,423.40	1.05
PTTEP	151.00	1,143.54	0.33
MAKRO	35.75	1,124.32	(2.72)
PTT	31.75	1,198.57	0.79
CPALL	64.00	1,061.77	-
SCB	107.50	990.38	0.47

ราคาเพิ่มขึ้น 10 อันดับ

Stock	Price (Bt)	Value (Btmn)	Chg (%)
AKS	0.02	0.08	100.00
NC	9.15	24.95	30.71
BTNC	26.75	7.91	30.49
DTCI	42.00	0.41	16.67
TOA	28.75	457.97	9.52
KBS	8.20	34.12	9.33
EMC	0.12	1.57	9.09
TFI	0.12	0.34	9.09
SFLEX	4.08	117.52	7.94
S&J	42.50	0.11	6.25

ราคาลดลง 10 อันดับ

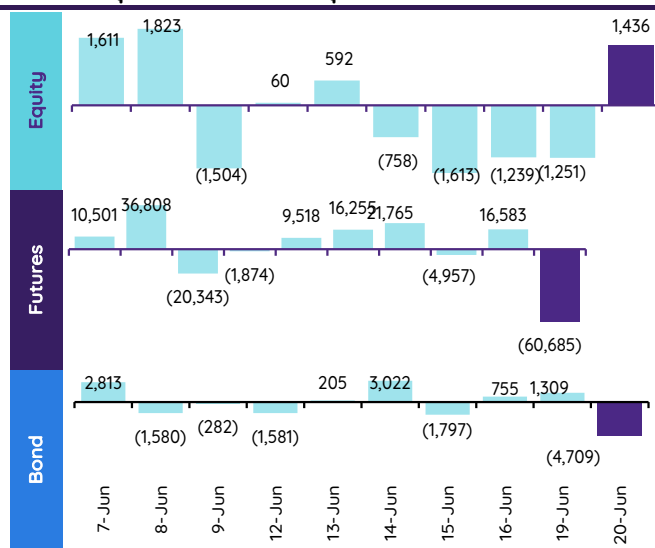
Stock	Price (Bt)	Value (Btmn)	Chg (%)
STARK	0.03	2.34	(40.00)
TWZ	0.04	2.55	(20.00)
DELTA	96.00	4,375.82	(18.30)
KKC	0.22	0.19	(12.00)
MALEE	8.00	286.05	(10.11)
NATION	0.09	0.30	(10.00)
BEAUTY	0.64	13.69	(7.25)
CHASE	1.62	34.41	(6.36)
AQUA	0.46	6.76	(6.12)
MPIC	1.70	4.33	(6.08)

ทิศทางของกระแสเงินทุนต่างชาติ

การเคลื่อนย้ายเงินทุนต่างชาติในตลาดหุ้นภูมิภาค

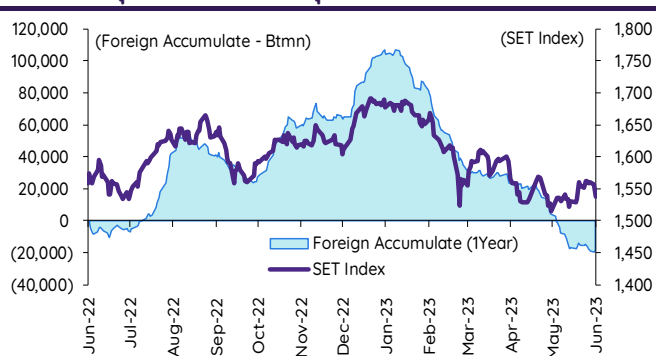
(US\$ Mn)	Thailand	Indonesia	Philippines	Malaysia	Vietnam	India	Taiwan	South Korea	Japan
Daily									
20-Jun-23	41	(27)	(5)		(17)		82	(227)	
19-Jun-23	(36)	(27)	(9)	(4)	(4)	214	(139)	(438)	
16-Jun-23	(36)	(59)	109	(5)	20	22	126	393	
15-Jun-23	(47)	(18)	4	(12)	17	399	344	(32)	
14-Jun-23	(22)	(47)	(10)	(10)	26	226	105	(159)	
Weekly									
WTD	5	(55)	(14)	(4)	(22)	214	(57)	(664)	9,504
16-Jun-23	(85)	(176)	100	(41)	73	843	2,122	241	0
9-Jun-23	24	(14)	(8)	(96)	(21)	305	56	68	9,504
2-Jun-23	(249)	93	(77)	(110)	(50)	1,436	1,956	1,185	4,366
26-May-23	(352)	146	43	(13)	(101)	895	2,279	1,066	2,697
Monthly									
MTD	(151)	(244)	73	(167)	16	1,762	2,555	(45)	13,870
May-23	(967)	109	(81)	(159)	(131)	5,008	5,205	3,114	17,709
Apr-23	(231)	828	34	(56)	(118)	1,923	(2,553)	616	34,505
Mar-23	(792)	272	(498)	(301)	117	1,816	(30)	(689)	(21,946)
YTD	(2,869)	1,139	(492)	(805)	19	6,211	13,178	9,155	45,544

ยอดซื้อขายสุทธิรายวันของนักลงทุนต่างชาติในประเทศไทย

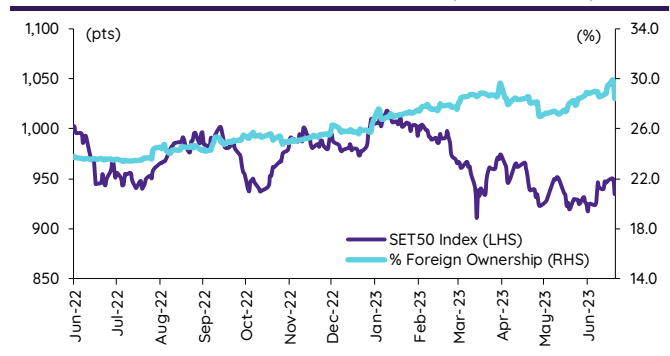


	Equity (Btmn)	SET50 futures (Contract)	Bond (Btmn)*
Daily			
20-Jun-23	1,436	(60,685)	(11,348)
Weekly			
WTD	186	(44,102)	(8,203)
16-Jun-23	(2,957)	40,707	7,706
9-Jun-23	844	17,883	3,377
2-Jun-23	(8,615)	9,275	1,733
26-May-23	(12,189)	22,910	4,265
Monthly			
MTD	(5,217)	31,336	6,017
May-23	(33,276)	(14,921)	(2,765)
Apr-23	(7,885)	(78,214)	(14,787)
Mar-23	(31,708)	116,388	22,002
Quarterly			
QTD	(46,379)	(61,799)	(11,535)
1Q23	(56,876)	(107,230)	(22,225)
4Q22	52,459	106,759	21,545
3Q22	37,606	1,819	715
2Q22	1,765	(59,103)	(11,018)
YTD	(103,255)	(169,029)	(33,760)
2022	202,694	80,374	17,729
2021	(48,578)	(3,379)	(154)

การซื้อขายสุทธิสะสมของนักลงทุนต่างชาติ และ SET



SET50 และสัดส่วนการถือครองของต่างชาติ (ไม่รวม NVDR)



การซื้อขายสุทธิของนักลงทุนต่างชาติ

สัดส่วนการถือครองหุ้นของนักลงทุนต่างชาติเปลี่ยนแปลงมากที่สุด 10 อันดับ

	Fgn hld (%)	Δ Fgn (M.shares)	Buy* (Btmn)		Fgn hld (%)	Δ Fgn (M.shares)	Sell* (Btmn)		Buy* (Btmn)	Sell* (Btmn)
KBANK	44.49	0.97	126	GULF	36.51	(48.34)	(2,236)	AOT	529	BDMS (135)
OR	3.19	3.30	70	PTTEP	13.52	(1.56)	(235)	KTB	328	JMT (119)
MINT	30.47	0.83	28	GULF	36.51	(48.34)	(2,236)	PTTEP	259	LH (92)
BDMS	22.64	0.63	18	BH	32.21	(0.69)	(158)	PTT	215	DELTA (73)
HMPRO	15.16	1.11	16	CPN	21.89	(2.25)	(154)	ADVANC	214	KCE (72)
BCP	13.33	0.33	12	SCC	11.43	(0.45)	(148)	SCC	194	JMART (67)
BBL	28.21	0.05	9	TRUE	48.81	(19.38)	(130)	TTB	190	SPALI (40)
MEGA	13.84	0.07	3	AOT	8.66	(1.68)	(122)	EA	144	HANA (23)
EPG	1.19	0.31	2	CRC	13.11	(3.04)	(121)	TIDLOR	142	GULF (23)
KEX	7.37	0.15	2	DELTA	94.60	(1.11)	(106)	BBL	140	MEGA (22)

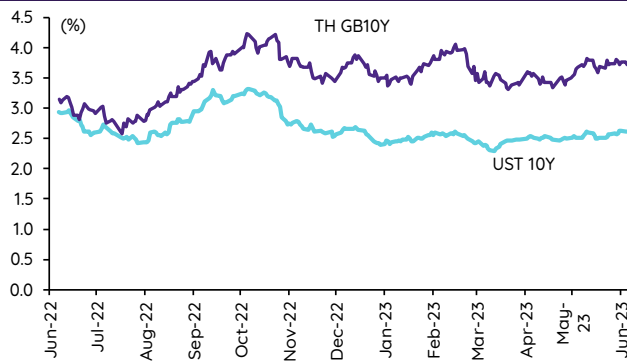
* ประมาณการโดย InnovestX Research

Update ราคาสินทรัพย์ประเภทต่างๆ

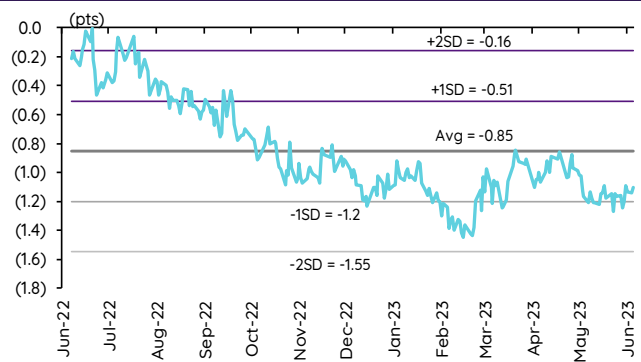
ดัชนีชี้วัดที่สำคัญ

	ราคาปิด	20 มิ.ย.	WoW	MoM	YoY	YTD
ดัชนีความเชื่อมั่น						
VIX Index	13.88	(2.18)	(5.00)	(17.43)	(55.27)	(35.95)
Europe CDS (bps)	76.1	0.18	(1.01)	(6.57)	(32.58)	(14.52)
LIBOR OIS Spread (bps)	0.28349	(0.97)	(4.98)	3.78	18.56	12.05
TED Spread (bps)	0.2999	0.07	(5.60)	12.44	(25.89)	(12.45)
อัตราแลกเปลี่ยน:						
Dollar Index	102.52	0.04	(0.77)	(0.66)	(1.88)	(0.94)
สหรัฐดอลลาร์/บาท	34.80	0.86	0.53	1.54	(1.52)	0.88
ยูโร/สหรัฐดอลลาร์	1.09	(0.03)	1.20	1.06	3.87	2.00
สหรัฐดอลลาร์/เยนญี่ปุ่น	141.37	(0.37)	0.84	2.53	4.69	7.83
ตราสารหนี้: (เปลี่ยนแปลง basis points)						
อัตราอ้างอิงพันธบัตรรัฐบาลไทย 2 ปี	2.13%	(0.46)	1.50	10.73	37.77	49.44
อัตราอ้างอิงพันธบัตรรัฐบาลไทย 10 ปี	2.62%	(0.07)	5.01	10.94	(37.43)	(2.55)
อัตราอ้างอิงพันธบัตรรัฐบาลสหรัฐ 2 ปี	4.69%	(4.70)	4.61	42.53	145.48	25.92
อัตราอ้างอิงพันธบัตรรัฐบาลสหรัฐ 10 ปี	3.73%	(6.80)	(7.32)	4.82	44.79	(14.25)
สินค้าโภคภัณฑ์:						
CRB Index	553.71	0.00	1.15	1.88	(10.33)	(0.19)
ทองคำแท่ง (ดอลลาร์ต่อออนซ์)	1,935.41	(0.70)	(0.39)	(2.12)	5.28	6.13
ค่าการกลั่น (ดอลลาร์ต่อบาร์เรล)	5.87	(0.34)	2.44	1.21	(78.51)	(44.31)
น้ำมันตลาดดูไบ (ดอลลาร์ต่อบาร์เรล)	75.20	0.00	1.76	(0.79)	(33.29)	(2.59)
น้ำมันตลาดนิวยอร์ก (ดอลลาร์ต่อบาร์เรล)	70.50	(1.78)	1.56	(1.47)	(35.65)	45.54
ค่าระวางเรือ (จุด)	1,078.00	1.22	0.37	(22.11)	(58.47)	(28.84)

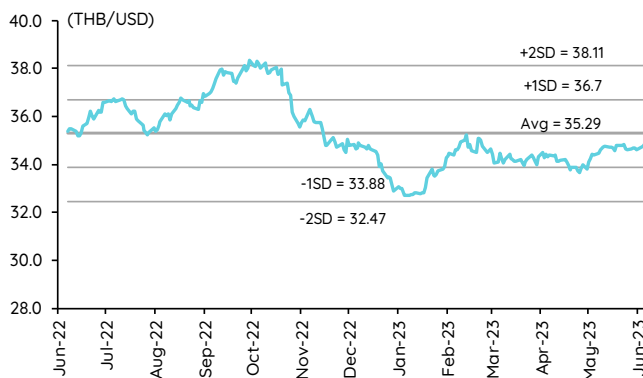
อัตราผลตอบแทนพันธบัตร 10 ปี ของไทยและสหรัฐฯ



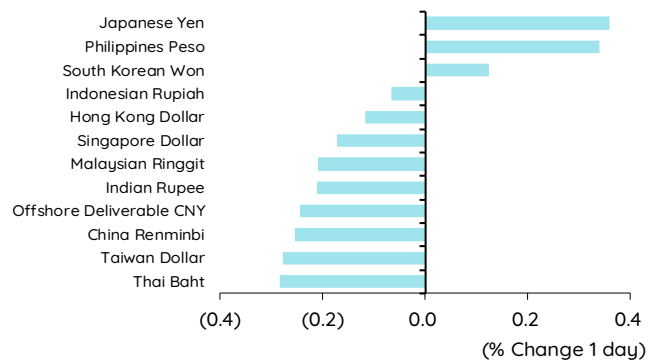
ผลต่างอัตราผลตอบแทนพันธบัตร 10 ปี ของไทยและสหรัฐฯ



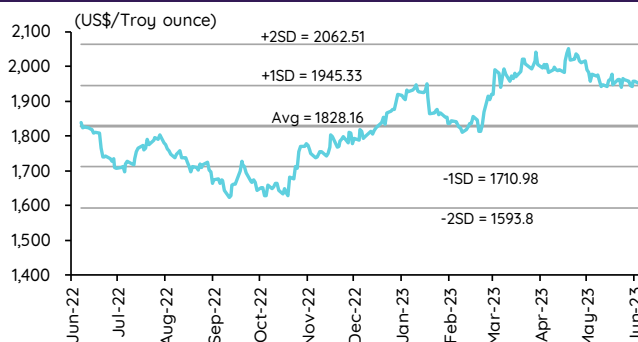
อัตราแลกเปลี่ยน THB/USD



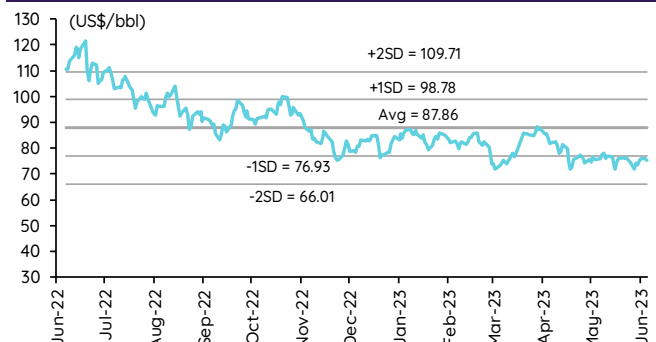
การเคลื่อนไหวของอัตราแลกเปลี่ยนในภูมิภาคต่อดอลลาร์ สรอ



ทองคำ



น้ำมันดิบ Brent



Note: Standard deviation (SD) ไม่ใช่สัญญาณซื้อขายหรือฉายา

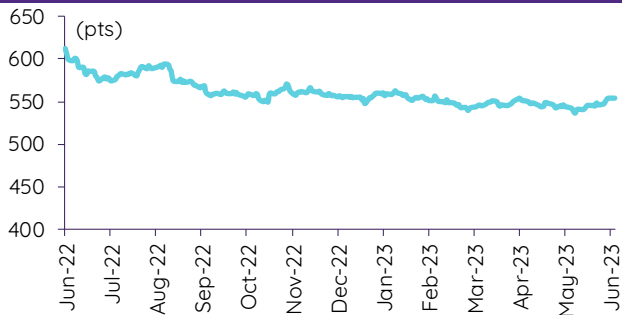
Update ราคาสินค้าโภคภัณฑ์

	As of 20-Jun-23	-1W %	Avg. Price QTD in 2Q23	% QoQ	% YoY	Avg. Price in '22	% YoY	Avg. Price in '23	% YoY	Update
CRB Index	553.71	1.3	546.30	(1.0)	(9.5)	592.61	10.66	549.23	(7.3)	Daily
Energy Prices										
Crude Oil - Dubai (US\$/bbl)	76.52	5.9	77.97	(1.9)	(19.5)	97.10	41.01	78.79	(18.9)	Daily
Brent Crude (US\$/bbl)	75.30	4.7	78.50	(3.5)	(21.1)	99.93	41.71	80.03	(19.9)	Daily
West Texas Int. Cushing (US\$/bbl)	70.50	5.0	74.16	(2.5)	(25.5)	94.54	38.91	75.19	(20.5)	Daily
Crude Oil - Asia-Pacific Tapis Oil Spot (US\$/bbl)	79.15	5.3	81.38	(5.1)	(18.2)	107.55	49.75	83.71	(22.2)	Daily
Natural Gas Henry Hub (US\$/mmBTU)	2.49	9.1	2.47	(22.7)	(28.7)	4.61	67.16	2.86	(38.0)	Daily
Coal Price NEX (US\$/MT)	130.10	(4.4)	168.69	(36.4)	(37.6)	364.93	163.91	266.64	92.8	Friday
Oil Product Prices and Gross Refinery Margin										
Gas Oil 500 ppm Sulfur Singapore (US\$/bbl)	92.53	6.1	91.42	(13.7)	(17.9)	128.47	68.59	99.12	(22.8)	Daily
Gas Oil - Dubai (US\$/bbl)	16.01	6.7	13.45	(49.0)	(7.4)	31.37	327.29	20.33	(35.2)	Daily
Gasoline, 92 RON Spot (US\$/bbl)	87.07	2.6	88.84	(16.1)	(19.3)	109.73	43.14	91.86	(16.3)	Daily
Gasoline - Dubai (US\$/bbl)	10.55	(16.5)	10.87	(27.5)	(17.5)	12.63	62.02	13.07	3.5	Daily
Fuel Oil 180 Singapore Spot (US\$/bbl)	67.19	5.7	67.25	(36.5)	(20.6)	79.55	29.19	65.02	(18.3)	Daily
Fuel Oil - Dubai (US\$/bbl)	(9.33)	7.7	(10.72)	(34.8)	(11.6)	-17.55	140.85	(13.76)	(21.6)	Daily
Jet Kerosene - Spot Price (US\$/bbl)	92.94	5.9	92.18	(13.0)	(14.9)	124.29	68.00	99.54	(19.9)	Daily
Jet Kerosene - Dubai (US\$/bbl)	16.42	5.7	14.21	(46.3)	23.9	27.19	430.89	20.75	(23.7)	Daily
SG Refinery Margin (US\$/bbl)	5.87	2.4	8.26	28.9	1.7	6.37	81.64	6.37	(40.8)	Daily
Olefins Product Prices and Spread										
Ethylene, FOB Japan Spot (US\$/MT)	715	(4.7)	853	(0.3)	(23.3)	1,001	(0.87)	857	(14.4)	Tuesday
Ethylene Spread (US\$/MT)	163	(22.2)	236	435.4	2.9	212	(41.19)	196	(7.7)	Daily
Propylene (Olefins), FOB Japan Spot (US\$/MT)	735	(0.7)	857	(7.2)	(21.8)	990	(15.4)	892	(9.8)	Tuesday
Propylene Spread (US\$/MT)	183	(8.2)	240	7.4	13.0	201	(43.60)	231	15.2	Daily
Naphtha - Singapore Spot FOB (US\$/MT)	552	2.1	617	(11.8)	(30.2)	789	21.56	661	(16.2)	Daily
Polyolefins Prices and Spread										
Polye HDPE SE Asia (US\$/MT)	990	0.0	1,051	(0.9)	(18.6)	1,180	0.08	1,062	(10.0)	Tuesday
HDPE-Naphtha Spread (US\$/MT)	438	(2.5)	435	185.6	6.3	391	(26.19)	401	2.4	Daily
Polye LDPE-Film, CFR SE Asia Spot (US\$/MT)	960	(2.0)	1,062	(7.7)	(34.1)	1,438	(5.75)	1,109	(22.9)	Tuesday
LDPE-Naphtha Spread (US\$/MT)	408	(7.1)	445	127.4	(38.9)	649	(25.96)	448	(31.0)	Daily
PP Film, Spot South East Asia (US\$/MT)	930	(2.1)	1,024	(4.2)	(21.8)	1,174	(9.60)	1,048	(10.7)	Tuesday
PP Spread (US\$/MT)	378	(7.7)	407	10.1	(4.3)	385	(40.72)	387	0.5	Daily
MEG Prices and Spread										
MEG, CFR South East Asia (US\$/MT)	475	0.0	506	(3.6)	(26.6)	585	(13.93)	516	(11.7)	Tuesday
MEG Spread (US\$/MT)	32	217.0	-23	189.5	2,652.1	-36	(167.17)	-15	n.m.	Tuesday
Aromatics Product Prices and Spread										
Paraxylene, FOB USG Spot (US\$/MT)	1,060	1.0	1,092	(0.6)	(4.9)	1,261	40.96	1,096	(13.1)	Tuesday
Paraxylene Spread (US\$/MT)	412	(5.8)	433	1.4	30.2	442	42.51	430	(2.9)	Tuesday
Paraxylene - 92 RON Spread (US\$/MT)	317	(2.7)	335	14.1	59.2	325	35.01	312	(3.8)	Daily
Toluene, FOB Korea Spot (US\$/MT)	845	(1.2)	879	0.3	(0.7)	963	32.26	877	(8.9)	Tuesday
Benzene, CFR Japan Spot (US\$/MT)	790	(1.9)	903	(4.8)	(17.3)	1,057	13.52	927	(12.2)	Tuesday
Benzene Spread (US\$/MT)	306	(8.0)	368	9.4	22.8	367	4.35	351	(4.5)	Daily
Benzene - 92 RON Spread (US\$/MT)	47	(41.6)	145	2.2	(5.2)	121	(56.40)	144	19.1	Daily
Condensate (US\$/MT)	648	5.8	660	(1.9)	(19.2)	818	40.13	666	(18.6)	Daily
PTA Prices and Spread										
PTA, CFR South East Asia (US\$/MT)	790	0.6	819	2.0	(3.6)	885	25.47	811	(8.4)	Tuesday
PTA Spread (US\$/MT)	80	(2.1)	87	31.4	8.7	40	(62.02)	76	89.4	Tuesday
PVC Prices and Spread										
PVC, CFR South East Asia (US\$/MT)	780	(2.5)	836	(7.0)	(40.0)	1,152	(20.27)	870	(24.5)	Tuesday
Ethylene Spread (US\$/MT)	617	4.5	600	(18.8)	(48.5)	940	(13.31)	674	(28.3)	Tuesday
Ethylene Dichloride CFR Far East Asia (US\$/MT)	335	0.0	317	9.2	(62.5)	543	(26.02)	303	(44.2)	Tuesday
Metal										
Gold (US\$/Troy Ounce)	1,936	(1.1)	1,986	5.0	5.7	1,802	0.17	1,935	7.4	Daily
LME Copper 3 Month Rolling Forward (US\$/MT)	8,566	3.4	8,505	(5.0)	(14.8)	8,805	(5.25)	8,744	(0.7)	Daily
Silver Future (US\$/Troy Ounce)	23	(3.8)	25	7.3	n.a.	21	n.a.	24	11.5	Daily
China Composite Steel Prices (CNY/MT)	4,144	1.4	4,201	(6.6)	(19.4)	4,770	(12.85)	4,360	(8.6)	Daily
Agriculture Prices										
Malaysian Crude Palm Oil Spot Price(MYR/MT)	3,779	12.6	3,866	(3.7)	(37.1)	5,136	15.59	3,945	(23.2)	Daily
SGX Ribbed Smoked Sheet 3 (RSS3) Futures (US\$/KG)	150	(4.8)	156	(3.6)	(26.0)	184	(11.85)	159	(13.7)	Daily
Sugar #11 (US\$/LB)	26	3.9	25	29.5	46.2	17	19.51	22	24.5	Daily
Freight Rate										
Baltic Freight Index: BDIY	1,078	2.1	1,348	32.4	(34.0)	1,931	(33.89)	1,172	(39.3)	Daily
Baltic Supramax Index: BSI58	751	3.4	1,022	10.2	(55.3)	2,006	(17.27)	971	(51.6)	Daily

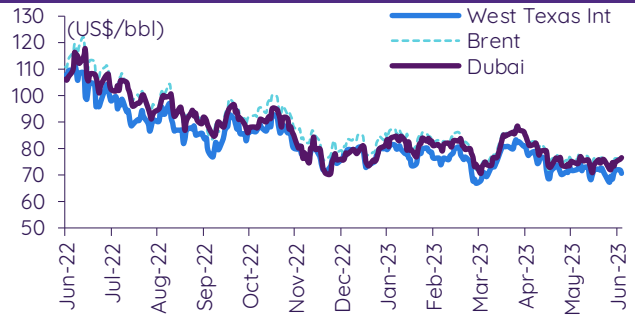
ที่มา: Bloomberg Finance L.P., IQ Professional, BANPU IIR, InnovestX Research

Update ราคาสินค้าโภคภัณฑ์

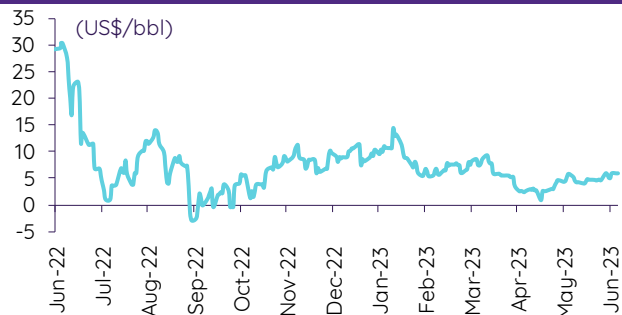
CRB US Spot All Commodities Price Index



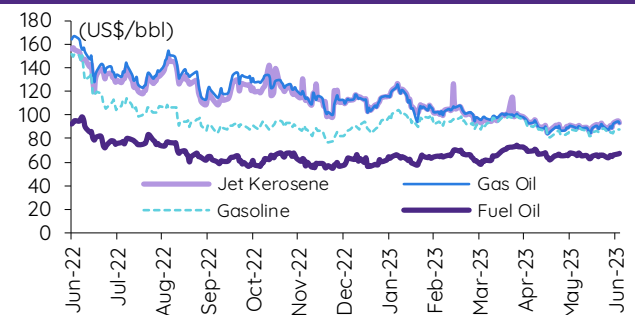
Crude prices



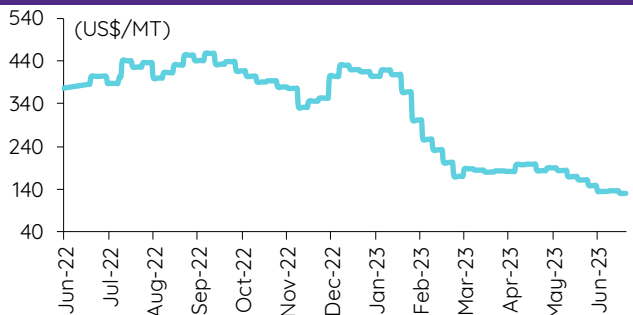
SG Dubai Hydrocracking Refinery Margin



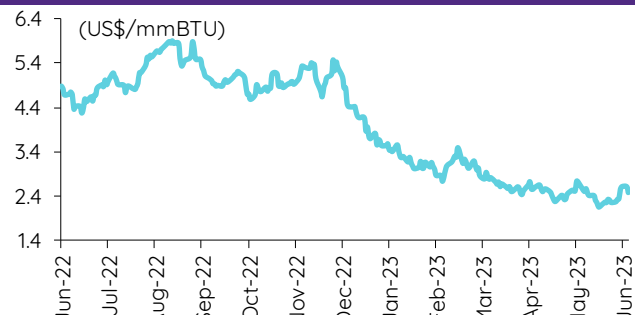
Oil product prices



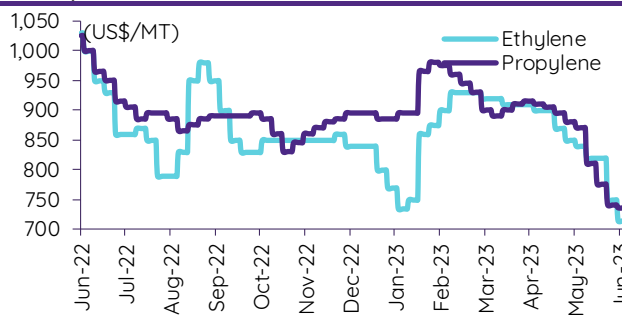
Coal price (NEX)



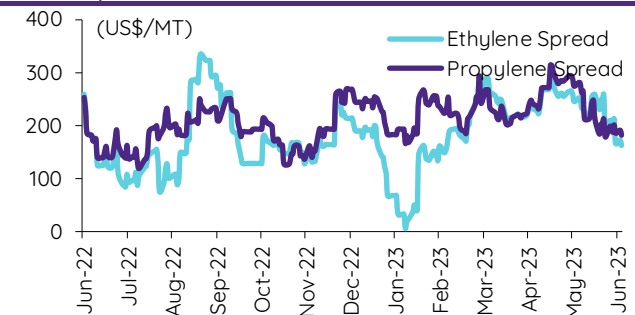
Natural gas prices (Henry hub)



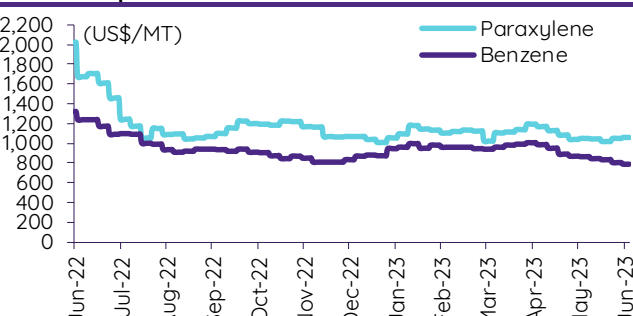
Olefins prices



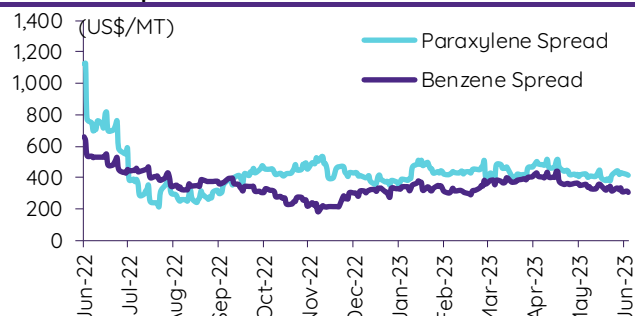
Olefins spreads



Aromatics prices

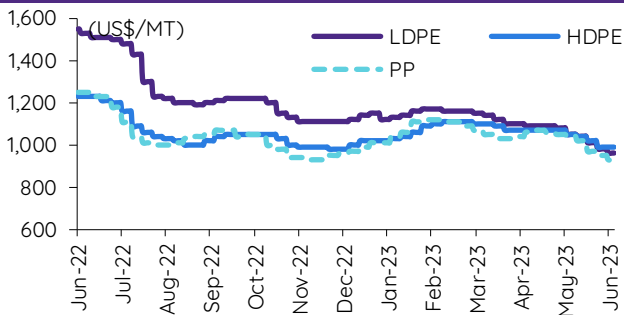


Aromatics spreads

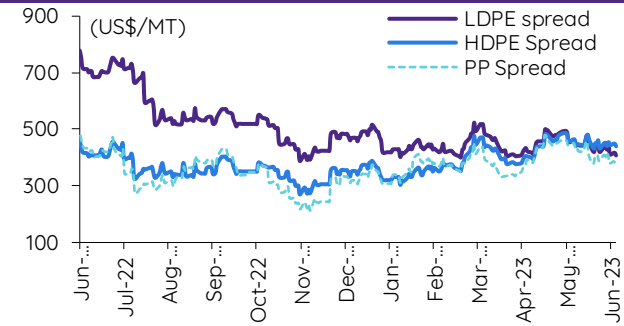


Update ราคาสินค้าโภคภัณฑ์

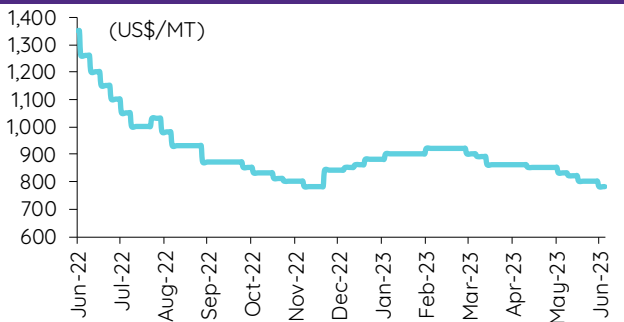
Polyolefins prices



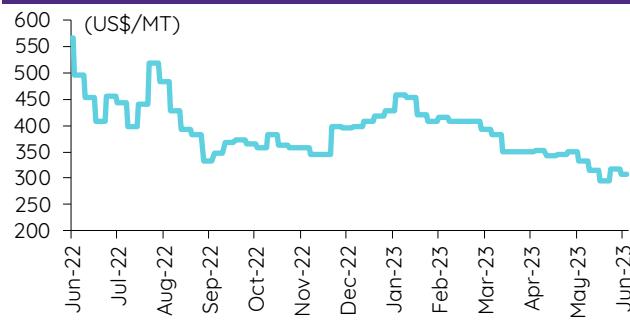
Polyolefins-Naphtha spreads



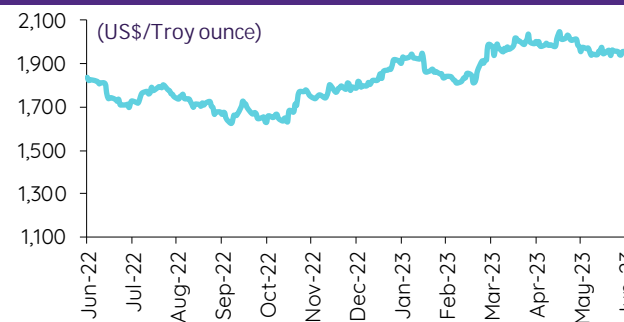
PVC price



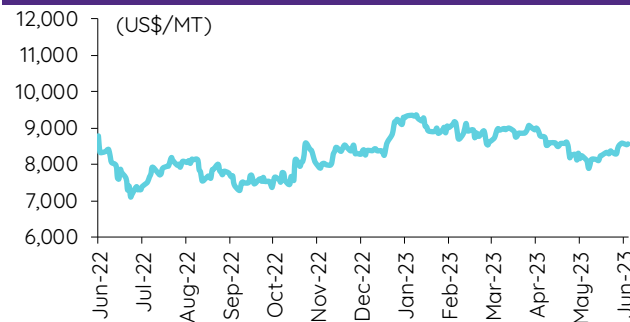
PVC spread



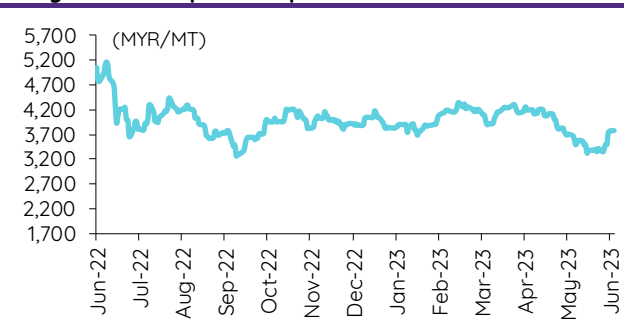
Gold price



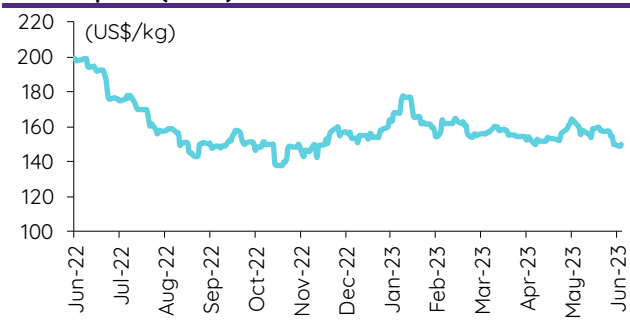
LME copper price



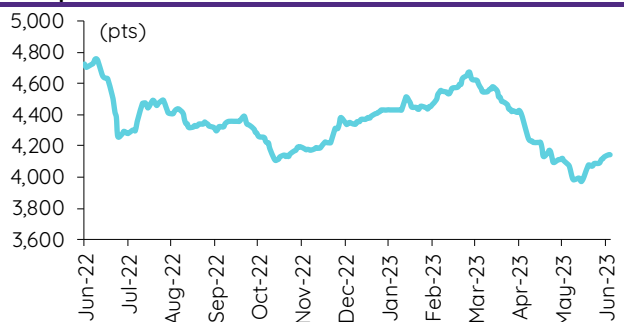
Malaysian crude palm oil price



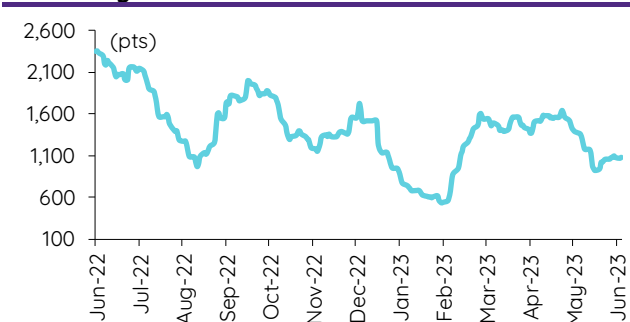
Rubber price (RSS3) futures



Steel price index



Baltic freight index



ข้อมูลการขายชอร์ต (short sales)

	ปริมาณหุ้น (หุ้น)	มูลค่าการขายชอร์ต (บาท)	ราคาเฉลี่ย (บาท)	ราคาต่ำสุด 20 มิ.ย. 66	ส่วนต่างระหว่างราคาปิด กับราคาขายชอร์ต	% ปริมาณการขายชอร์ต เทียบกับกระดานหลัก
KGI	468,600	2,127,986	4.54	4.54	0.03	48.88
MEGA-R	561,700	21,912,425	39.01	39.00	0.03	43.26
JUBILE	2,700	65,610	24.30	24.40	(0.41)	28.42
BTG-R	220,500	6,296,875	28.56	28.50	0.20	25.52
BAM	2,280,700	25,240,630	11.07	11.00	0.61	25.02
SYNEX	24,900	322,130	12.94	12.80	1.07	21.80
BEC	418,000	3,355,250	8.03	8.00	0.34	19.82
CBG-R	763,800	51,587,875	67.54	67.50	0.06	17.34
ERW	990,200	4,682,766	4.73	4.76	(0.65)	17.18
IVL-R	3,544,800	124,806,550	35.21	35.25	(0.12)	17.04
SAT-R	25,100	488,780	19.47	19.40	0.38	16.70
KBSPIF	30,400	279,680	9.20	9.20	0.00	16.64
PTG	366,700	4,437,070	12.10	12.00	0.83	16.42
PR9	88,900	1,658,250	18.65	18.50	0.83	16.27
SC	518,400	2,262,120	4.36	4.34	0.55	15.57
GFPT-R	392,500	4,864,470	12.39	12.40	(0.05)	14.91
MINT-R	2,358,000	81,796,250	34.69	34.25	1.28	14.24
SAWAD-R	1,737,500	88,451,575	50.91	50.00	1.81	14.10
STGT	141,600	1,267,320	8.95	8.95	0.00	14.00
TTA-R	176,600	1,206,515	6.83	6.85	(0.26)	13.90
MTC	1,176,300	47,434,125	40.32	39.50	2.09	13.56
M-R	45,200	2,226,100	49.25	49.50	(0.51)	13.46
COM7	488,800	13,440,475	27.50	27.50	(0.01)	13.25
ADVANC	496,300	108,095,600	217.80	219.00	(0.55)	13.21
BTG	110,500	3,161,225	28.61	28.50	0.38	12.79
HENG	668,500	1,819,364	2.72	2.68	1.55	12.35
EGCO-R	116,400	16,492,150	141.69	140.50	0.84	12.14
PTTGC-R	881,200	34,145,525	38.75	38.75	(0.00)	12.08
GULF-R	2,494,000	115,191,750	46.19	46.25	(0.14)	12.01
CRC-R	1,025,100	40,824,650	39.83	39.75	0.19	11.91
MAJOR-R	226,100	3,594,320	15.90	15.90	(0.02)	11.91
BGRIM-R	643,000	23,722,750	36.89	36.50	1.08	11.86
GLOBAL	436,800	7,489,590	17.15	17.10	0.27	11.78
VIBHA-R	389,600	973,800	2.50	2.50	(0.02)	11.74
SGP-R	10,500	88,725	8.45	8.45	0.00	11.73
SAPPE-R	46,100	3,986,400	86.47	85.75	0.84	11.67
OSP-R	409,400	12,373,575	30.22	30.25	(0.09)	11.45
PSL-R	755,500	7,435,615	9.84	9.85	(0.08)	11.42
SINGER	467,900	5,036,390	10.76	10.70	0.60	11.18
ONEE	342,500	1,819,710	5.31	5.25	1.20	11.10
CK-R	69,900	1,321,010	18.90	18.90	(0.01)	11.09
HMPRO-R	1,348,400	18,877,600	14.00	14.00	0.00	10.83
PTT	3,832,000	120,954,350	31.56	31.75	(0.58)	10.83
MINT	1,783,200	61,774,575	34.64	34.25	1.15	10.77
TIPIP-R	198,200	660,524	3.33	3.32	0.38	10.69
MTC-R	922,000	37,148,000	40.29	39.50	2.00	10.63
BEC-R	219,600	1,764,050	8.03	8.00	0.41	10.41
CK	65,500	1,238,240	18.90	18.90	0.02	10.40
DELTA-R	4,678,400	455,086,375	97.27	96.00	1.33	10.32
BYD	639,000	4,435,655	6.94	6.95	(0.12)	10.11
CPN-R	407,400	27,975,375	68.67	68.50	0.25	10.11
TU-R	2,011,700	27,054,290	13.45	13.40	0.36	9.97
BCH-R	400,100	7,245,540	18.11	18.20	(0.50)	9.94
TISCO-R	194,700	18,851,950	96.83	96.50	0.34	9.87
JMT	1,010,400	40,051,425	39.64	40.00	(0.90)	9.80
SCCC-R	5,100	709,250	139.07	138.50	0.41	9.77
TCAP-R	179,900	8,974,125	49.88	49.75	0.27	9.73
IRPC-R	3,879,800	9,182,664	2.37	2.34	1.14	9.66
HANA-R	1,032,400	48,694,750	47.17	47.25	(0.18)	9.65
TFG-R	275,300	1,231,666	4.47	4.46	0.31	9.51
NETBAY	22,300	495,920	22.24	22.20	0.17	9.41
STA-R	683,100	12,690,270	18.58	18.40	0.96	9.40
TU	1,886,400	25,372,010	13.45	13.40	0.37	9.35
JMART-R	1,484,800	27,860,240	18.76	18.70	0.34	9.35
BANPU-R	9,998,800	91,412,645	9.14	9.10	0.47	9.29
CPN	372,400	25,636,500	68.84	68.50	0.50	9.24
TISCO	181,500	17,590,750	96.92	96.50	0.43	9.20
TASCO	343,400	6,353,190	18.50	18.50	0.00	9.13
CKP-R	811,700	2,729,576	3.36	3.34	0.68	9.08
M	30,200	1,487,325	49.25	49.50	(0.51)	8.99
SSP	25,600	209,310	8.18	8.15	0.32	8.88
NER-R	196,200	933,912	4.76	4.76	0.00	8.82
GUNKUL	648,900	2,167,326	3.34	3.32	0.60	8.51
TIPH-R	70,200	3,204,675	45.65	45.00	1.45	8.48
PSH-R	51,800	657,240	12.69	12.60	0.70	8.43
DMT	39,300	487,320	12.40	12.40	0.00	8.37
INTUCH-R	300,300	21,759,750	72.46	72.75	(0.40)	8.22
BGRIM	442,800	16,342,050	36.91	36.50	1.11	8.17
ADVANC-R	304,700	66,294,100	217.57	219.00	(0.65)	8.11
PLANB-R	1,014,100	8,679,600	8.56	8.45	1.29	8.03
AMATA	257,800	5,779,740	22.42	22.40	0.09	7.98
GUNKUL-R	578,900	1,933,526	3.34	3.32	0.60	7.60
THG	40,000	2,835,000	70.88	71.00	(0.18)	7.52
AOT	1,378,100	99,577,375	72.26	72.25	0.01	7.47
MBK-R	84,600	1,429,700	16.90	16.80	0.59	7.41
IRPC	2,967,500	7,030,416	2.37	2.34	1.25	7.39
SCB-R	676,400	72,757,450	107.57	107.50	0.06	7.36

	ปริมาณหุ้น (หุ้น)	มูลค่าการซื้อขาย (บาท)	ราคาเฉลี่ย (บาท)	ราคาต่ำสุด 20 มิ.ย. 66	ส่วนต่างระหว่างราคาปิด กับราคาซื้อขาย (บาท)	% ปริมาณการซื้อขาย เทียบกับกระดานหลัก
KTC-R	401,800	20,373,900	50.71	50.25	0.91	7.15
RATCH-R	148,500	5,568,750	37.50	37.25	0.67	7.10
ICHI	630,900	8,913,070	14.13	14.40	(1.89)	7.05
THANI	494,300	1,634,486	3.31	3.28	0.81	7.01
TCAP	129,200	6,418,250	49.68	49.75	(0.15)	6.99
LH	3,347,500	28,459,625	8.50	8.45	0.61	6.87
ROJNA	138,700	798,235	5.76	5.70	0.97	6.82
HMPRO	848,600	11,880,400	14.00	14.00	0.00	6.82
BYD-R	430,500	2,995,500	6.96	6.95	0.12	6.81
LANNA	53,000	829,650	15.65	15.60	0.34	6.76
BAM-R	612,500	6,738,910	11.00	11.00	0.02	6.72
RATCH	140,400	5,265,000	37.50	37.25	0.67	6.71
TOA-R	1,077,900	30,435,700	28.24	28.75	(1.79)	6.66
OR-R	881,100	18,652,020	21.17	21.30	(0.61)	6.66
BJC	187,700	6,776,950	36.11	36.25	(0.40)	6.60
DCC	97,400	202,592	2.08	2.06	0.97	6.59
CHG	1,765,400	5,244,808	2.97	2.96	0.37	6.49
BJC-R	184,200	6,667,500	36.20	36.25	(0.15)	6.48
SAWAD	793,600	40,582,425	51.14	50.00	2.27	6.44
CENTEL-R	219,400	10,555,075	48.11	48.25	(0.29)	6.44
SIRI	3,195,700	5,988,705	1.87	1.86	0.75	6.44
SPALI	425,300	8,946,570	21.04	21.20	(0.77)	6.43
OR	849,000	18,061,750	21.27	21.30	(0.12)	6.41
TKS	17,600	161,920	9.20	9.15	0.55	6.40
RCL-R	113,600	2,791,880	24.58	24.30	1.14	6.36
PLANB	801,400	6,854,335	8.55	8.45	1.22	6.35
GPSC-R	365,900	22,084,425	60.36	60.00	0.59	6.34
TTA	80,100	547,090	6.83	6.85	(0.29)	6.30
FSMART	105,600	969,530	9.18	9.15	0.34	6.21
SCC-R	120,900	40,177,900	332.32	331.00	0.40	6.19
KCE-R	543,100	22,142,250	40.77	41.00	(0.56)	6.18
KPALL	1,018,600	65,207,550	64.02	64.00	0.03	6.18
KTB	3,060,400	59,873,220	19.56	19.50	0.33	6.10
EA-R	437,100	27,230,950	62.30	61.75	0.89	6.10
PTTGC	445,200	17,239,825	38.72	38.75	(0.07)	6.10
COM7-R	222,500	6,116,400	27.49	27.50	(0.04)	6.03
GFPT	157,500	1,953,000	12.40	12.40	0.00	5.98
CPF-R	739,200	15,690,810	21.23	20.90	1.56	5.97
SUPER-R	2,076,900	1,142,295	0.55	0.55	0.00	5.96
IVL	1,221,500	42,970,425	35.18	35.25	(0.20)	5.87
CPF	718,000	15,273,490	21.27	20.90	1.78	5.80
KEX	253,500	2,940,910	11.60	11.70	(0.84)	5.72
TTB	51,682,000	83,275,672	1.61	1.59	1.34	5.71
BCP	392,800	14,017,600	35.69	35.50	0.52	5.68
BTS-R	1,339,300	10,169,330	7.59	7.60	(0.09)	5.64
BTS	1,337,900	10,164,710	7.60	7.60	(0.03)	5.64
KKP-R	135,700	8,302,575	61.18	60.75	0.71	5.59
GPSC	322,100	19,423,050	60.30	60.00	0.50	5.58
DCC-R	81,900	170,038	2.08	2.06	0.78	5.54
BCPG	100,000	928,935	9.29	9.30	(0.11)	5.52
TVO-R	6,800	176,800	26.00	26.00	0.00	5.47
WHA	4,591,800	20,743,732	4.52	4.58	(1.36)	5.46
DOHOME	496,200	6,346,020	12.79	12.60	1.50	5.45
WHAUP-R	44,800	171,060	3.82	3.80	0.48	5.43
AH	98,100	3,258,375	33.21	33.00	0.65	5.42
AP	588,600	6,945,670	11.80	11.90	(0.84)	5.42
RABBIT	671,900	418,765	0.62	0.61	2.17	5.40
TOP	393,100	17,857,875	45.43	45.00	0.95	5.39
ORI	114,400	1,262,080	11.03	11.10	(0.61)	5.30
OSP	189,300	5,726,325	30.25	30.25	0.00	5.30
KBANK	696,900	91,089,900	130.71	129.50	0.93	5.29
CHG-R	1,434,000	4,246,706	2.96	2.96	0.05	5.27
TRUE-R	1,762,900	11,895,885	6.75	6.70	0.72	5.19
AMATA-R	166,700	3,740,710	22.44	22.40	0.18	5.16
TTW-R	35,500	305,300	8.60	8.60	0.00	5.12
SPALI-R	336,800	7,122,200	21.15	21.20	(0.25)	5.09
SINGER-R	211,700	2,278,280	10.76	10.70	0.58	5.06
BLA-R	134,800	3,707,200	27.50	27.50	0.01	5.06
TIPH	41,800	1,909,125	45.67	45.00	1.50	5.05
AWC	2,038,100	10,192,934	5.00	5.05	(0.97)	5.05
PSL	324,500	3,187,690	9.82	9.85	(0.27)	4.90
TRUE	1,648,300	11,066,060	6.71	6.70	0.20	4.85
SPRC-R	1,237,800	10,886,185	8.79	8.70	1.09	4.80
SCGP	296,500	11,747,400	39.62	39.50	0.30	4.76
ERW-R	273,900	1,295,386	4.73	4.76	(0.64)	4.75
ASK	26,800	703,500	26.25	26.25	0.00	4.75
EPG-R	39,600	292,900	7.40	7.35	0.63	4.69
AEONTS-R	13,400	2,575,450	192.20	191.50	0.36	4.67
CENTEL	159,000	7,658,700	48.17	48.25	(0.17)	4.67
JMART	736,500	13,886,490	18.85	18.70	0.83	4.64
PSH	28,200	356,750	12.65	12.60	0.40	4.59
NER	101,300	482,712	4.77	4.76	0.11	4.55
BANPU	4,885,900	44,725,795	9.15	9.10	0.59	4.54
WHAUP	37,400	142,868	3.82	3.80	0.53	4.53
GULF	940,500	43,377,625	46.12	46.25	(0.28)	4.53

ที่มา: ตลาดหลักทรัพย์แห่งประเทศไทย และ InnovestX Research

สรุปการซื้อขายหุ้นของผู้บริหาร

1. รายงานการซื้อขายหุ้นของผู้บริหาร ณ วันที่ 20 มิ.ย. 2566

ชื่อบริษัท	ชื่อผู้บริหาร	ประเภท หลักทรัพย์	วันที่ได้มา / จำนวน	จำนวน (หุ้น)	ราคา (บาท)	รวม (บาท)	วิธีการได้มา/ / จำนวน
24CS	นาย ยศวิทย์ วัฒนธรรกิจจา	หุ้นสามัญ	20-06-66	70,000	2.00	140,000	ซื้อ
A5	นาย ศุภโชค ปัญจกรรัมย์	ใบสำคัญแสดงสิทธิที่จะซื้อหุ้น	15-06-66	16,000,000	0.24	3,840,000	ขาย
A5	นาย ศุภโชค ปัญจกรรัมย์	ใบสำคัญแสดงสิทธิที่จะซื้อหุ้น	15-06-66	19,500,000	0.18	3,510,000	ขาย
A5	นาย ศุภโชค ปัญจกรรัมย์	หุ้นสามัญ	15-06-66	5,000,000	4.51	22,550,000	ซื้อ
A5	นาย ศุภโชค ปัญจกรรัมย์	ใบสำคัญแสดงสิทธิที่จะซื้อหุ้น	16-06-66	33,887,100	0.27	9,149,517	ขาย
A5	นาย ศุภโชค ปัญจกรรัมย์	ใบสำคัญแสดงสิทธิที่จะซื้อหุ้น	16-06-66	23,387,100	0.16	3,741,936	ขาย
A5	นาย ศุภโชค ปัญจกรรัมย์	ใบสำคัญแสดงสิทธิที่จะซื้อหุ้น	16-06-66	3,793,023	0.15	568,953	ขาย
A5	นาย ศุภโชค ปัญจกรรัมย์	ใบสำคัญแสดงสิทธิที่จะซื้อหุ้น	16-06-66	3,793,023	0.27	1,024,116	ขาย
A5	นาย ศุภโชค ปัญจกรรัมย์	ใบสำคัญแสดงสิทธิที่จะซื้อหุ้น	19-06-66	7,000,000	0.15	1,050,000	ขาย
AF	นาย คุณากร เมฆใจดี	หุ้นสามัญ	19-06-66	800,000	1.17	936,000	ขาย
AF	นาย คุณากร เมฆใจดี	หุ้นสามัญ	20-06-66	1,700,000	1.18	2,006,000	ขาย
BE8	นาย ศุภชัย บุริสตระกูล	หุ้นสามัญ	30-05-66	700	44.25	30,975	ขาย
ECL	นาย จาตุรงค์ โพธิ์ธิษณ์	หุ้นสามัญ	14-06-66	500,000	1.68	840,000	ซื้อ
GABLE	นาง สุภาวดี พันธุมวิเศษ	หุ้นสามัญ	15-06-66	700,000	5.32	3,724,000	ซื้อ
GABLE	นาง สุภาวดี พันธุมวิเศษ	หุ้นสามัญ	16-06-66	200,000	5.35	1,070,000	ซื้อ
GABLE	นางสาว ประมา ชันชื้อ	หุ้นสามัญ	16-06-66	500,000	5.15	2,575,000	ซื้อ
GABLE	นางสาว ประมา ชันชื้อ	หุ้นสามัญ	19-06-66	300,000	5.15	1,545,000	ซื้อ
GABLE	นาย นาด ลีวจิตญ	หุ้นสามัญ	16-06-66	1,100,000	5.28	5,808,000	ซื้อ
GABLE	นาย นาด ลีวจิตญ	หุ้นสามัญ	19-06-66	300,000	5.15	1,545,000	ซื้อ
ITTHI	นาย ธนภฏฐ์ อัครบุญญาพัฒน์	หุ้นสามัญ	19-06-66	50,000	2.06	103,000	ซื้อ
KUN	นาง ประวีรัตน์ เกวอักษร	หุ้นสามัญ	16-06-66	30,000	2.10	63,000	ซื้อ
KUN	นาย คุณา เกวอักษร	หุ้นสามัญ	16-06-66	30,000	2.10	63,000	ซื้อ
MBAX	นาย พิสุทธิ เลิศวิไล	หุ้นสามัญ	01-06-66	157,000	4.42	693,940	ขาย
MBAX	นาย พิสุทธิ เลิศวิไล	หุ้นสามัญ	07-06-66	72,500	4.38	317,550	ขาย
MBAX	นาย พิสุทธิ เลิศวิไล	หุ้นสามัญ	19-06-66	167,000	4.34	724,780	ขาย
PEACE	นาย พิสิฐ ปัญจคุณากรณ์	หุ้นสามัญ	19-06-66	1,500	4.14	6,210	ซื้อ
PEACE	นาย พิสิฐ ปัญจคุณากรณ์	หุ้นสามัญ	19-06-66	5,000	4.16	20,800	ซื้อ
PG	นาย พิรนาท โชควัฒนา	หุ้นสามัญ	19-06-66	12,000	8.19	98,280	ซื้อ
PRIN	นาย ปริญญา ไทวิทจินดาชัย	หุ้นสามัญ	19-06-66	16,200	2.51	40,662	ซื้อ
PROEN	นาย กิตติพันธ์ ศรีบัวเอี่ยม	หุ้นสามัญ	15-06-66	100,000	5.00	500,000	ซื้อ
RAM	นางสาว ทุกขจี กาญจนพิทักษ์	หุ้นสามัญ	19-06-66	200	43.50	8,700	ซื้อ
RAM	นางสาว ทุกขจี กาญจนพิทักษ์	หุ้นสามัญ	19-06-66	4,000	43.75	175,000	ซื้อ
RS	นาย สุรัชย์ เขษขุไธศักดิ์	หุ้นสามัญ	19-06-66	100,000	14.57	1,457,000	ซื้อ
SABUY	นาย ศรีณย์ สุภักศรีณย์	ใบสำคัญแสดงสิทธิที่จะซื้อหุ้น	16-06-66	250,900	5.61	1,407,549	ซื้อ
SABUY	นาย ศรีณย์ สุภักศรีณย์	หุ้นสามัญ	16-06-66	20,000	11.30	226,000	ขาย
SABUY	นาย ศรีณย์ สุภักศรีณย์	หุ้นสามัญ	16-06-66	300,000	11.37	3,411,000	ขาย
SABUY	นาย ศรีณย์ สุภักศรีณย์	ใบสำคัญแสดงสิทธิที่จะซื้อหุ้น	19-06-66	79,100	5.59	442,169	ซื้อ
SIMAT	นาย บุญเลิศ เอี้ยวพรชัย	หุ้นสามัญ	19-06-66	9,200	1.63	14,996	ซื้อ
SKR	นาย เสนีย์ กระจำศรี	หุ้นสามัญ	16-06-66	10,000	10.97	109,700	ขาย
SYNTEC	นาย รณยศ ปิสิญธนะกุล	หุ้นสามัญ	16-06-66	100,000	1.50	150,000	ซื้อ
TEAM	นาย อวิรุทธ์ กงเจริญ	หุ้นสามัญ	19-06-66	5,000	5.85	29,250	ซื้อ
TKS	นาย จุติพันธุ์ มงคลสุธี	หุ้นสามัญ	19-06-66	54,000	9.20	496,800	ซื้อ
TSTE	นาย ประภาส ชุตินาวรพันธ์	หุ้นสามัญ	19-06-66	20,200	9.60	193,920	ซื้อ
UVAN	นาย สันติ สอนยศ	หุ้นสามัญ	20-06-66	10,000	8.40	84,000	ขาย
ZIGA	นาย ศุภกิจ งานจิตรเจริญ	หุ้นสามัญ	19-06-66	400,000	1.90	760,000	ซื้อ
Total					ซื้อ	45,827,336	
					ขาย	31,424,468	
					สุทธิ	14,402,868	

2. ยอดซื้อ/ขายสุทธิสะสม 12 เดือนของหุ้นที่อยู่ภายใต้การวิเคราะห์ของ InnovestX

-

ปฏิทินหุ้น

มิถุนายน				
จันทร์	อังคาร	พุธ	พฤหัสบดี	ศุกร์
19	20	21	22	23
PD CPTGF Bt0.1185 EGATIF Bt0.125 KBSPIF Bt0.228 M-II Bt0.15 M-STOR Bt0.1 TFFIF Bt0.1032 TTLPF Bt0.4193 Last trading day SFLEX-W1 New securities TBN (mai index) Share listing KGEN 126,396,335 Shares OTO 233,236,514 Shares TFG 156,761,932 Shares New warrant TMI-W2	XE SFLEX-W1 1:1@Bt4.5 PD BKKCP Bt0.16 TIF1 Bt0.14 Share listing CHO 29,239,765 Shares CPANEL 3,183,996 Shares GIFT 330,000,000 Shares Last trading day TSF	Delisted TSF Name change SIAM MAKRO to "CP AXTRA" Symbol change MAKRO to "CPAXT" Share listing DOD 16,023,719 Shares JCKH 245,901,639 Shares MBK 3,191,069 Shares STOWER 328 Shares New warrant DEMCO-W7 New securities BLC (SET index)	PD WHABT Bt0.1685 WHAIR Bt0.1369	
26	27	28	29	30
PD ABFTH Bt13 TENCENT80 Bt0.0977	XD TTT Bt0.75	XD 3K-BAT Bt0.25	XR PROUD 1.8 : 1@Bt1.75	

กรกฎาคม				
จันทร์	อังคาร	พุธ	พฤหัสบดี	ศุกร์
3	4	5	6	7
	XD STANLY Bt20		XE MINT-W7 1:1@Bt21.6	XR KC 1:1.7@Bt0.12
10	11	12	13	14
		PD NETEASE80 Bt0.02692		
17	18	19	20	21
PD AEONTS Bt2.95				XD TMW Bt1.7 PD STANLY Bt20
24	25	26	27	28
XE B-W6 1: 2.939 @Bt0.225	XD VGI Bt0.04			วันหยุดสิ้นพระชนม์พระบาทสมเด็จพระเจ้าอยู่หัว
31				
XD EPG Bt0.14				

XD - Cash Dividend
XD(ST) - Stock Dividend

PD - Payment Date
XR - Rights for Common

XW - Rights for Warrant
XT - Rights for Transferable Subscription Right

XE - Warrant Exercise
CW - Capital write-down

SP - Suspension

Sharecode	Effdate	Enddate	หลักทรัพย์ที่เข้าข่ายมาตรการ กำกับการซื้อขาย			หลักทรัพย์ภายใต้เครื่องหมาย C		หลักทรัพย์ภายใต้เครื่องหมาย NC (Non Compliance)	
			Turnover list	Level (**)	หมายเหตุ	Caution : "C"	สาเหตุ	"NC"	สาเหตุ
JCKH	03/03/2022	จนกว่าจะ ได้รับการ เปลี่ยนแปลง จาก SET	-	-	-	✓	วันที่ 03/03/2022 ขึ้นเครื่องหมาย C เหตุผล: ส่วนของผู้ถือหุ้น < 50% ของทุน ชำระแล้ว สำหรับงบการเงิน ประจำปี สิ้นสุดวันที่ 31 ธันวาคม 2564	-	-
JCKH-W1	03/03/2022	จนกว่าจะ ได้รับการ เปลี่ยนแปลง จาก SET	-	-	-	✓			
ACAP	17/05/2022	จนกว่าจะ ได้รับการ เปลี่ยนแปลง จาก SET	-	-	-	✓	วันที่ 17/05/2022 ขึ้นเครื่องหมาย C เหตุผล: ส่วนของผู้ถือหุ้น < 50% ของทุน ชำระแล้ว สำหรับงบการเงิน ไตรมาสที่ 1 สิ้นสุดวันที่ 31 มีนาคม 2565 เหตุที่แก้ไขแล้ว : - ศาลยกคำร้องขอฟื้นฟูกิจการหรือมี การถอนคำร้องขอฟื้นฟูกิจการ หมายเหตุ : จนถึงปัจจุบัน งบการเงินไตร มาส 2 สิ้นสุดวันที่ 30 มิถุนายน 2565 ของบริษัทยังคงมีส่วนของผู้ถือหุ้น < 50% ของทุนชำระแล้ว	-	-
EMC	18/05/2022	จนกว่าจะ ได้รับการ เปลี่ยนแปลง จาก SET	-	-	-	✓	วันที่ 18/05/2022 ขึ้นเครื่องหมาย C เหตุผล: ส่วนของผู้ถือหุ้น < 50% ของทุน ชำระแล้ว สำหรับงบการเงิน ไตรมาสที่ 1 สิ้นสุดวันที่ 31 มีนาคม 2565	-	-
KC	19/05/2022	จนกว่าจะ ได้รับการ เปลี่ยนแปลง จาก SET	-	-	-	✓	วันที่ 19/05/2022 ขึ้นเครื่องหมาย C เหตุผล: ส่วนของผู้ถือหุ้น < 50% ของทุน ชำระแล้ว สำหรับงบการเงิน ไตรมาสที่ 1 สิ้นสุดวันที่ 31 มีนาคม 2565	-	-
SMK	25/05/2022	จนกว่าจะ ได้รับการ เปลี่ยนแปลง จาก SET	-	-	-	✓	วันที่ 20/05/2022 ขึ้นเครื่องหมาย C เหตุผล: ศาลรับคำร้องขอฟื้นฟูกิจการ วันที่ 25/05/2022 เพิ่มเหตุขึ้น เครื่องหมาย C เหตุผล: ส่วนของผู้ถือหุ้น < 50% ของทุน ชำระแล้ว สำหรับงบการเงิน ไตรมาสที่ 1 สิ้นสุดวันที่ 31 มีนาคม 2565	-	-
W	16/11/2022	จนกว่าจะ ได้รับการ เปลี่ยนแปลง จาก SET	-	-	-	✓	วันที่ 16/11/2022 ขึ้นเครื่องหมาย C เหตุผล: ส่วนของผู้ถือหุ้น < 50% ของทุน ชำระแล้ว สำหรับงบการเงิน ไตรมาสที่ 3 สิ้นสุดวันที่ 30 กันยายน 2565	-	-
TRUEE	22/02/2023	จนกว่าจะ ได้รับการ เปลี่ยนแปลง จาก SET	-	-	-	✓	วันที่ 22/02/2023 ขึ้นเครื่องหมาย C เหตุผล: ส่วนของผู้ถือหุ้น < 50% ของทุน ชำระแล้ว สำหรับงบการเงินประจำปี สิ้นสุดวันที่ 31 ธันวาคม 2565	-	-
SDC	27/02/2023	จนกว่าจะ ได้รับการ เปลี่ยนแปลง จาก SET	-	-	-	✓	วันที่ 27/02/2023 ขึ้นเครื่องหมาย C เหตุผล: ส่วนของผู้ถือหุ้น < 50% ของทุน ชำระแล้ว สำหรับงบการเงินประจำปี สิ้นสุดวันที่ 31 ธันวาคม 2565	-	-
JAS	12/05/2023	จนกว่าจะ ได้รับการ เปลี่ยนแปลง จาก SET	-	-	-	✓	วันที่ 12/05/2023 ขึ้นเครื่องหมาย C เหตุผล: ส่วนของผู้ถือหุ้น < 50% ของทุน ชำระแล้ว สำหรับงบการเงิน ไตรมาสที่ 1 สิ้นสุดวันที่ 31 มีนาคม 2566	-	-
KKC	17/05/2023	จนกว่าจะ ได้รับการ เปลี่ยนแปลง จาก SET	-	-	-	✓	วันที่ 17/05/2023 ขึ้นเครื่องหมาย C เหตุผล: ส่วนของผู้ถือหุ้น < 50% ของทุน ชำระแล้ว สำหรับงบการเงิน ไตรมาสที่ 1 สิ้นสุดวันที่ 31 มีนาคม 2566	-	-
STARK	19/05/2023	จนกว่าจะ ได้รับการ เปลี่ยนแปลง จาก SET	-	-	-	✓	วันที่ 19/05/2023 ขึ้นเครื่องหมาย C เหตุผล: สำนักงาน ก.ล.ด. แจ้งให้บริษัท จัดให้มี Special Audit	-	-
	01/06/2023	30/06/2023	-	-	-	-	-	✓	วันที่ 01/06/2023 ขึ้นเครื่องหมาย NC เหตุผล: ถูกสั่งห้ามซื้อ ขายโดยขึ้น เครื่องหมาย SP (Suspension) มาตั้งแต่ วันที่ 1 มีนาคม 2566 เนื่องจากไม่นำส่งงบ การเงินประจำปี 2565
NC	02/06/2023	22/06/2023	✓	2	-	-	-	-	-
BVG	06/06/2023	23/06/2023	✓	1	-	-	-	-	-
MPIC	06/06/2023	23/06/2023	✓	1	-	-	-	-	-
OTO	06/06/2023	23/06/2023	✓	1	-	-	-	-	-
OTO-W1	06/06/2023	23/06/2023	✓	1	-	-	-	-	-
MTW	12/06/2023	30/06/2023	✓	1	-	-	-	-	-
DELTA	20/06/2023	10/07/2023	✓	1	-	-	-	-	-

หมายเหตุ:

- ที่มา: ตลาดหลักทรัพย์ (www.set.or.th) และ สมาคมบริษัทหลักทรัพย์ (www.asco.or.th)
 - หุ่นตามตารางดังกล่าว เมื่อใดที่ระบุถึงในกระดานต่างประเทศและในแสดงสิทธิในผลประโยชน์ที่เกิดจากหลักทรัพย์อ้างอิงของไทย (NVDR)
 - หลักทรัพย์ที่มีเครื่องหมาย " : " เป็น ไปแสดงสิทธิในผลประโยชน์ที่เกิดจากหลักทรัพย์อ้างอิงไทย (Non-Voting Depository Receipt :NVDR)
1. หลักทรัพย์ที่เข้าข่ายมาตรการกำกับการซื้อขาย (Turnover list)
- Level (*) ใดก็ได้
- Level 1 หมายถึง ให้ซื้อด้วยการวางเงินสด 100% ก่อนซื้อ (บัญชี cash balance) และ ห้ามนำหลักทรัพย์ที่กำหนดมาเป็นวงเงินซื้อขาย
 - Level 2 หมายถึง ให้ซื้อด้วยการวางเงินสด 100% ก่อนซื้อ และ ห้ามนำหลักทรัพย์ที่กำหนดมาเป็นวงเงินซื้อขาย และ ห้าม Net Settlement
 - Level 3 หมายถึง ห้ามซื้อขายชั่วคราว 1 วันทำการ (ตามวันแรก); เมื่ออนุญาตให้ซื้อขาย ให้ซื้อด้วยการวางเงินสด 100% ก่อนซื้อ และ ห้ามนำหลักทรัพย์ที่กำหนดมาเป็นวงเงินซื้อขาย และ ห้าม Net Settlement
2. หลักทรัพย์ภายใต้เครื่องหมาย Caution : "C"
- หลักทรัพย์ที่ถูกขึ้นเครื่องหมาย C จะต้องซื้อด้วยบัญชี Cash Balance (คือ สมาชิกต้องดำเนินการให้ลูกจ้างเงินสดไว้ล่วงหน้ากับสมาชิกเพื่จำนวนก่อนซื้อหลักทรัพย์นั้น) ตั้งแต่วันที่ขึ้นเครื่องหมายเป็นต้นไป

ข้อสงวนสิทธิ์:

ข้อมูลในรายงานนี้เป็นข้อมูลที่มีการเปิดเผยต่อสาธารณชน ซึ่งนักลงทุนสามารถเข้าถึงได้โดยทั่วไป และเป็นข้อมูลที่ถือว่าน่าเชื่อถือได้ แต่ทั้งนี้ บริษัทหลักทรัพย์ อินโವেসท์ เอกซ์ จำกัด (“บริษัท”) มิได้ยืนยันหรือรับรองถึงความถูกต้อง หรือสมบูรณ์ของข้อมูลดังกล่าวแต่อย่างใด ความคิดเห็นที่ปรากฏอยู่ในรายงานนี้เป็นเพียงการนำเสนอในมุมมองของบริษัท และเป็นความคิดเห็น ณ วันที่ที่ปรากฏในรายงานเท่านั้น ซึ่งอาจเปลี่ยนแปลงได้ภายหลังวันดังกล่าว โดยบริษัทไม่จำเป็นต้องแจ้งให้สาธารณชน หรือนักลงทุนทราบ รายงานนี้จัดทำขึ้นเพื่อเผยแพร่ข้อมูลให้แก่ นักลงทุนเท่านั้น บริษัทไม่รับผิดชอบต่อการนำข้อมูลหรือความคิดเห็นใดๆ ไปใช้ในทุกรูปแบบ ดังนั้น นักลงทุนจึงควรใช้ดุลพินิจในการพิจารณาตัดสินใจก่อนการลงทุน นอกจากนี้ บริษัท และ/หรือ บริษัทในเครือของบริษัทอาจมีส่วนเกี่ยวข้องหรือผลประโยชน์ใดๆ กับบริษัทใดๆ ที่ถูกกล่าวถึงในรายงานนี้ก็ได้

บริษัทหลักทรัพย์ อินโವေးท์ เอกซ์ จำกัด (“INVX”) เป็นบริษัทย่อยที่บริษัท เอสซีบี เอกซ์ จำกัด (มหาชน) (“เอสซีบี เอกซ์”) เป็นผู้ถือหุ้นรายใหญ่ แต่เพียงผู้เดียว และธนาคารไทยพาณิชย์ จำกัด (มหาชน) (“ธนาคาร”) เป็นบริษัทย่อยที่เอสซีบี เอกซ์ เป็นผู้ถือหุ้นรายใหญ่ ข้อมูลใด ๆ ก็เกี่ยวข้องกันบริษัทรายอื่น มีวัตถุประสงค์เพื่อใช้ในการเปรียบเทียบเท่านั้น

เอกสารฉบับนี้จัดทำโดย บริษัทหลักทรัพย์ อินโವေးท์ เอกซ์ จำกัด (INVX) ซึ่งมีบริษัท เอสซีบี เอกซ์ จำกัด (มหาชน) (“เอสซีบี เอกซ์”) เป็นผู้ถือหุ้นรายใหญ่ โดยธนาคารไทยพาณิชย์ จำกัด (มหาชน) (“ธนาคาร”) ซึ่งเป็นบริษัทย่อยที่เอสซีบี เอกซ์ เป็นผู้ถือหุ้นรายใหญ่ เป็นที่ปรึกษาทางการเงินสำหรับธุรกรรมใด ๆ ของบริษัท เอสซีบี เคมีคอลส์ จำกัด (มหาชน) ความเห็น ชั่ว บกวิจย บกวิเคราะห์ ราคา ข้อความ การคาดการณ์ การประเมิน และ/หรือ ข้อมูลอื่นที่ระบุในเอกสารฉบับนี้ (“ข้อมูล”) มีวัตถุประสงค์เพื่อใช้เป็นข้อมูลทั่วไปเท่านั้น และไม่อาจตีความได้ว่าเป็นการให้คำแนะนำแก่บุคคลใดๆ หรือเป็นการเสนอซื้อ หรือเสนอขาย หรือชักชวนให้เสนอซื้อหรือเสนอขายหลักทรัพย์ โดย INVX และ/หรือกรรมการ พนักงาน และลูกจ้างของ INVX ย่อมไม่ต้องรับผิดชอบต่อความเสียหายใดๆ ทั้งความเสียหายทางตรง ความเสียหายทางอ้อม ความเสียหายจากการผิดสัญญา หรือความเสียหายอันสืบเนื่อง อันเป็นผลมาจากการใช้หรือการซื้อหรือการถือครองข้อมูล ทั้งนี้ รวมถึงแต่ไม่จำกัดเพียงการสูญเสียผลกำไร นักลงทุนพึงใช้ข้อมูลในเอกสารฉบับนี้ประกอบข้อมูลและความเห็นอื่นๆ รวมถึงพิจารณาความเสี่ยงของตนเองในการตัดสินใจลงทุน ข้อมูลในเอกสารฉบับนี้จัดทำขึ้นจากแหล่งข้อมูลที่ INVX เห็นว่าน่าเชื่อถือ โดย INVX ไม่รับรองถึงความถูกต้อง สมบูรณ์ และ/หรือ ครบถ้วนของข้อมูลดังกล่าว

เอกสารฉบับนี้จัดทำโดย บริษัทหลักทรัพย์ อินโವေးท์ เอกซ์ จำกัด (INVX) ซึ่งมี บริษัท เอสซีบี เอกซ์ จำกัด (มหาชน) (“เอสซีบี เอกซ์”) เป็นผู้ถือหุ้นรายใหญ่ โดยธนาคารไทยพาณิชย์ จำกัด (มหาชน) (“ธนาคาร”) ซึ่งเป็นบริษัทย่อยที่เอสซีบี เอกซ์ เป็นผู้ถือหุ้นรายใหญ่ เป็นที่ปรึกษาทางการเงินสำหรับธุรกรรมใด ๆ ของ บริษัท บิซซิ ริเทล คอร์ปอเรชั่น (มหาชน) (“BRC”) ซึ่งเป็นบริษัทย่อยของบริษัท เบอร์ลี ยูคเกอร์ จำกัด (มหาชน) ความเห็น ชั่ว บกวิจย บกวิเคราะห์ ราคา ข้อความ การคาดการณ์ การประเมิน และ/หรือ ข้อมูลอื่นที่ระบุในเอกสารฉบับนี้ (“ข้อมูล”) มีวัตถุประสงค์เพื่อใช้เป็นข้อมูลทั่วไปเท่านั้น และไม่อาจตีความได้ว่าเป็นการให้คำแนะนำแก่บุคคลใดๆ หรือเป็นการเสนอซื้อ หรือเสนอขาย หรือชักชวนให้เสนอซื้อหรือเสนอขายหลักทรัพย์ โดย INVX และ/หรือกรรมการ พนักงาน และลูกจ้างของ INVX ย่อมไม่ต้องรับผิดชอบต่อความเสียหายใดๆ ทั้งความเสียหายทางตรง ความเสียหายทางอ้อม ความเสียหายจากการผิดสัญญา หรือความเสียหายอันสืบเนื่อง อันเป็นผลมาจากการใช้หรือการซื้อหรือการถือครองข้อมูล ทั้งนี้ รวมถึงแต่ไม่จำกัดเพียงการสูญเสียผลกำไร นักลงทุนพึงใช้ข้อมูลในเอกสารฉบับนี้ประกอบข้อมูลและความเห็นอื่นๆ รวมถึงพิจารณาความเสี่ยงของตนเองในการตัดสินใจลงทุน ข้อมูลในเอกสารฉบับนี้จัดทำขึ้นจากแหล่งข้อมูลที่ INVX เห็นว่าน่าเชื่อถือ โดย INVX ไม่รับรองถึงความถูกต้อง สมบูรณ์ และ/หรือ ครบถ้วนของข้อมูลดังกล่าว

การซื้อขายฟิวเจอร์สและออปชั่น (Futures and Options) มีความเสี่ยงสูงที่อาจก่อให้เกิดผลขาดทุนอย่างมีนัยสำคัญ จึงไม่เหมาะสำหรับบุคคลทุกคน ทั้งนี้ ก่อนการตัดสินใจซื้อขายฟิวเจอร์สและออปชั่น ท่านควรพิจารณาถึงฐานะทางการเงิน วัตถุประสงค์ในการลงทุน ประสบการณ์ในการลงทุนของท่าน ตลอดจนความเสี่ยงที่ท่านสามารถยอมรับได้อย่างรอบคอบ เนื่องจากมีความเป็นไปได้ที่ท่านอาจสูญเสียเงินลงทุนมากกว่าเงินลงทุนเริ่มแรก ท่านควรพิจารณาถึงความเสี่ยงทั้งหมดที่อาจเกิดขึ้นจากการซื้อขายฟิวเจอร์สและออปชั่น และท่านควรตัดสินใจลงทุนด้วยตนเอง และ/หรือ ในกรณีที่มีข้อสงสัย ท่านควรขอคำแนะนำจากที่ปรึกษาทางการเงิน

เอกสารฉบับนี้จัดส่งให้กับเฉพาะบุคคลที่กำหนด (intended recipient) เท่านั้น และห้ามมิให้ผู้ใดนำข้อมูลในเอกสารฉบับนี้ไปทำซ้ำ ส่งต่อ เผยแพร่ ขาย จำหน่าย ถักคอก นำออกแสดง หรือนำไปแสวงหาประโยชน์ในเชิงพาณิชย์ ไม่ว่าด้วยวิธีการใด ๆ โดยไม่ได้รับอนุญาตเป็นลายลักษณ์อักษรจาก INVX เป็นการล่วงหน้า

©สงวนลิขสิทธิ์ 2565 บริษัทหลักทรัพย์ อินโವေးท์ เอกซ์ จำกัด

CG Rating 2022 Companies with CG Rating

Companies with Excellent CG Scoring

AAV, ADVANC, AF, AH, AIRA, AJ, AKP, AKR, ALLA, ALT, AMA, AMARIN, AMATA, AMATAV, ANAN, AOT, AP, APURE, ARIP, ASP, ASW, AUCT, AWC, AYUD, BAFS, BAM;BANPU, BAY, BBIK, BBL, BCP, BCPG, BDMS, BEM, BEYOND, BGC, BGRIM, BIZ, BKI, BOL, BPP, BRR, BTS, BTW, BWG, CENTEL, CFRESH, CGH, CHEWA, CHO, CIMBT, CK, CKP, CM, CNT, COLOR, COM7, COMAN, COTTO, CPALL, CPAXT, CPF, CPI, CPN, CRC, CSS, DDD, DELTA, DEMCO, DOHOME, DRT, DTAC, DUSIT, EA, EASTW, ECF, ECL, EE, EGCO, EPG, ETC, ETE, FN, FNS, FPI, FPT, FSMART, FVC, GC, GEL, GFPT, GGC, GLAND, GLOBAL, GPI, GPSC, GRAMMY, GULF, GUNKUL, HANA, HARN, HENG, HMPRO, ICC, ICHI, III, ILINK, ILM, IND, INTUCH, IP, IRC, IRPC, ITEL, IVL, JTS, JWD, K, KBANK, KCE, KEX, KGI, KKP, KSL, KTB, KTC, LALIN, LANNA, LHFG, LIT, LOXLEY, LPN, LRH, LST, MACO, MAJOR, MALEE, MBK, MC, MCOT, METCO, MFEC, MINT, MONO, MOONG, MSC, MST, MTC, MVP, NCL, NEP, NER, NKI, NOBLE, NSI, NVD, NYT, OISHI, OR, ORI, OSP, OTO, PAP, PCSGH, PDG, PDJ, PG, PHOL, PLANB, PLANET, PLAT, PORT, PPS, PR9, PREB, PRG, PRM, PSH, PSL, PTG, PTT, PTTEP, PTTGC, PYLON, Q-CON, QH, QTC, RATCH, RBF, RS, S, S&J, SAAM, SABINA, SAMART, SAMTEL, SAT, SC, SCB, SCC, SCCC, SCG, SCGP, SCM, SCN, SDC, SEAFSCO, SEAOL, SE-ED, SELIC, SENA, SENX, SGF, SHR, SICT, SIRI, SIS, SITHAI, SMP, SNC, SONIC, SORKON, SPALI, SPI, SPRC, SPVI, SSC, SSSC, SST, STA, STEC;STGT, STI, SUN, SUSCO, SUTHA, SVI, SYMC, SYNTEC, TACC, TASCOT;TCAP, TEAMG;TFMAMA, THANA, THANI, THCOM, THG;THIP, THRE, THREL, TIPCO, TISCO, TK, TKN, TKS, TKT, TMILL, TMT, TNDT, TNITY, TOA, TOP, TPBI, TQM, TRC, TRUE;TSC, TSR, TSTE, TSTH, TTA, TT, TTCL, TTW, TU, TVDH, TVI, TVO, TWPC, U, UAC, UBIS, UPOIC, UV, VCOM, VGI, VIH, WACOAL, WAVE, WHA, WHAUP, WICE, WINNER, XPG, ZEN

Companies with Very Good CG Scoring

2S, 7UP, ABICO, ABM, ACE, ACG, ADB, ADD, AEONTS, AGE, AHC, AIE, AIT, ALUCON, AMANAH, AMR, APCO, APCS, AQUA, ARIN, ARROW, AS, ASAP, ASEFA, ASIA, ASIAN, ASIMAR, ASK, ASN, ATP30, B, BA, BC, BCH, BE8, BEC, SCAP, BH, BIG, BJC, BJCHI, BLA, BR, BRI, BROOK, BSM, BYD, CBG, CEN, CHARAN, CHAYO, CHG, CHOTI, CHOW, CI, CIG, CITY, CIVIL, CMC, CPL, CPW, CRANE, CRD, CSC, CSP, CV, CWT, DCC, DHOUSE, DITTO, DMT, DOD, DPAINT, DV8, EASON, EFORL, ERW, ESSO, ESTAR, FE, FLOYD, FORTH, FSS, FTE, GBX, GCAP, GENCO, GJS, GTB, GYT, HEALTH, HPT, HTC, HUMAN, HYDRO, ICN, IFS, IIG, IMH, INET, INGRS, INSET, INSURE, IRPC, IT, ITD, J, JAS, JCK, JCKH, JMT, JR, KBS, KCAR, KIAT, KISS, KK, KOOL, KTIS, KUMWEL, KUN, KWC, KWM, L&E, LDC, LEO, LH, LHK, M, MATCH, MBAX, MEGA, META, MFC, MGT, MICRO, MILL, MITSIB, MK, MODERN*, MTI, NBC, NCAP, NCH, NDR, NETBAY, NEX, NINE, NATION, NNCL, NOVA, NPK, NRF, NTV, NUSA, NWR, OCC, OGC, ONEE, PACO, PATO, PB, PICO, PIMO, PIN, PJW, PL, PLE, PM, PMTA, PPP, PPPM, PRAPAT, PRECHA, PRIME, PRIN, PRINC, PROEN, PROUD, PSG, PSTC, PT, PTC, QLT, RCL, RICHY, RJH, ROJNA, RPC, RT, RWI, S11, SA, SABUY, SAK, SALEE, SAMCO, SANKO, SAPPE, SAWAD, SCI, SCP, SE, SECURE, SFLEX, SFP, SFT, SGP, SIAM, SINGER, SKE, SKN, SKR, SKY, SLP, SMART, SMD, SMIT, SMT, SNNP, SNP, SO, SPA, SPC, SPCG, SR, SRICHA, SSF, SSP, STANLY, STC, STPI, SUC, SVOA, SVT, SWC, SYNEX, TAE, TAKUNI, TCC, TCMC, TFG, TFI, TFM, TGH, TIDLOR, TIGER, TIPH, TITLE, TM, TMC, TMD, TMI, TNL, TNP, TNR, TOG, TPA, TPAC, TPCS, TPIPL, TPIPP, TPLAS, TQR, TRITN, TRT, TRU, TRV, TSE, TVT, TWP, UBE, UEC, UKEM, UMI, UOBKH, UP, UPF, UTP, VIBHA, VL, VPO, VRANDA, WGE, WIJK, WIN, WINMED, WORK, WP, XO, YUASA, ZIGA

Companies with Good CG Scoring

A, A5, AI, ALL, ALPHAX, AMC, APP, AQ, AU, B52, BEAUTY, BGT, BLAND, BM, BROCK, BSBM, BTNC, CAZ, CCP, CGD, CMAN, CMO, CMR;CPANEL, CPT, CSR, CTW, D, DCON, EKH, EMC, EP, EVER, F&D, FMT, GIFT, GLOCON, GLORY, GREEN, GSC, HL, HTECH, IHL, INOX, JAK, JMART, JSP;JUBILE, KASET, KCM, KWI, KYE, LEE, LPH, MATI, M-CHAI, MCS, MDX, MENA, MJD, MORE, MPIC, MUD, NC, NEWS, NFC, NSL, NV, PAF, PEACE, PF, PK, PPM, PRAKIT, PTL, RAM, ROCK, RP, RPH, RSP, SIMAT, SISB, SK, SOLAR, SPACK, SPG, SQ, STARK, STECH, SUPER, SVH, PTECH, TC;TCCC, TCJ, TEAM, THE, THMUI, TKC;TNH, TNPC, TOPP, TPCH, TPOLY, TRUBB, TTI, TYCN, UMS, UNIQ;UPA, UREKA, VARO, W, WFX, WPH, YGG

Corporate Governance Report

The material contained in this publication is for general information only and is not intended as advice on any of the matters discussed herein. Readers and others should perform their own independent analysis as to the accuracy or completeness or legality of such information. The Thai Institute of Directors, its officers, the authors and editor make no representation or warranty as to the accuracy, completeness or legality of any of the information contained herein. By accepting this document, each recipient agrees that the Thai Institute of Directors Association, its officers, the authors and editor shall not have any liability for any information contained in, or for any omission from, this publication.

The survey result is as of the date appearing in the Corporate Governance Report of Thai Listed Companies. As a result, the survey result may be changed after that date. InnovestX Securities Company Limited does not conform nor certify the accuracy of such survey result.

To recognize well performers, the list of companies attaining "Good", "Very Good" and "Excellent" levels of recognition (Not including listed companies qualified in the "no announcement of the results" clause from 1 January 2021 to 27 October 2022) is publicized.

* บริษัทหรือกรรมการหรือผู้บริหารของบริษัทที่มีส่วนดำเนินการกำกับดูแลกิจการ เช่น การกระทำผิดเกี่ยวกับหลักทรัพย์ การทุจริต คอร์รัปชัน เป็นต้น ซึ่งการให้ข้อมูล CGR ควรระมัดระวังข้อมูลที่เกี่ยวข้องประกอบด้วย

Anti-corruption Progress Indicator

Certified (ได้รณรงค์)

2S, 7UP, ADVANC, AF, AI, AIE, AIRA, AJ, AKP, AMA, AMANAH, AMATA, AMATAV, AP, APCS, AS, ASIAN, ASK, ASP, AWC, AYUD, B, BAFS, BAM, BANPU, BAY, BBL, BCH, BCP, BCPG, BE8, BEC, BEYOND, BGC, BGRIM, BKI, BLA, BPP, BROOK, BRR, BSBM, BTS, BWG, CEN, CENTEL, CFRESH, CGH, CHEWA, CHOTI, CHOW, CIG, CIMBT, CM, CMC, COM7, COTTO, CPALL, CPAXT, CPF, CPI, CPL, CPN, CRC, CSC, DCC, DELTA, DEMCO, DIMET, DRT, DUSIT, EA, EASTW, ECF, ECL, EGCO, EP, EPG, ERW, ESTAR, ETC, ETE, FNS, FPI, FPT, FSMART, FSS, FTE, GBX, GC, GCAP, GEL, GFPT, GGC, GJS, GPI, GPSC, GSTEEL, GULF, GUNKUL, HANA, HARN, HEALTH, HENG, HMPRO, HTC, ICC, ICHI, IFS, III, ILINK, ILM, INET, INOX, INSURE, INTUCH, IRC, IRPC, ITEL, IVL, JKN, JR, K, KASET, KBANK, KBS, KCAR, KCE, KGI, KKP, KSL, KTB, KTC, KWI, L&E, LANNA, LHFG, LHK, LPN, LRH, M, MAJOR, MALEE, MATCH, MBAX, MBK, MC, MCOT, META, MFC, MFEC, MILL, MINT, MONO, MOONG, MSC, MST, MTC, MTI, NCAP, NEP, NKI, NOBLE, NOK, NRF, NWR, OCC, OGC, ORI, PAF, PATO, PB, PCSGH, PDG, PDJ, PG, PHOL, PIMO, PK, PL, PLANB, PLANET, PLAT, PM, PPP, PPPM, PPS, PR9, PREB, PRG, PRINC, PRM, PROEN, PROUD, PSG, PSTC, PT, PTECH, PTP, PTT, PTTEP, PTTGC, PYLON, Q-CON, QH, QLT, QTC, RABBIT, RATCH, RML, RS, RWI, S&J, SAAM, SABINA, SAK, SAPPE, SAT, SC, SCB, SCC, SCCC, SCG, SCGP, SCM, SCN, SEAOL, SE-ED, SELIC, SENA, SGP, SINGER, SIRI, SITHAI, SKR, SMIT, SMK, SMPC, SNC, SNP, SORKON, SPACK, SPALI, SPC, SPI, SPRC, SRICHA, SSF, SSP, SSSC, SST, STA, STGT, STOWER, SUSCO, SVI, SYMC, SYNTEC, TAE, TAKUNI, TASCOT, TCAP, TCMC, TFG, TFI, TFMAMA, TGH, THANI, THCOM, THIP, THRE, THREL, TIDLOR, TIPCO, TISCO, TKS, TKT, TMD, TMILL, TMT, TNITY, TNL, TNP, TNR, TOG, TOPP, TPA, TPCS, TPP, TRT, TRU, TRUE, TSC, TSI, TSTE, TSTH, TTA, TT, TTCL, TU, TURTLE, TVDH, TVI, TVO, TWPC, UBE, UBIS, UEC, UKEM, UOBKH, UPF, UV, VCOM, VGI, VIH, WACOAL, WHA, WHAUP, WICE, WIJK, XO, YUASA, ZEN, ZIGA

Declared (ไม่ทำรายงาน)

AAI, AH, ASW, BBGI, CBG, CI, CPW, CV, DMT, DOHOME, EKH, EVER, FLOYD, GLOBAL, GREEN, ICN, ITC, J, JAS, JMART, JMT, JTS, LEO, LH, MEGA, MENA, MODERN, NER, OR, OSP, OTO, PRIME, PRTR, RBF, RT, SA, SANKO, SFLEX, SIS, SUPER, SVOA, SVT, TEGH, TGE, TIPH, TKN, TMI, TPLAS, VARO, W, WIN, WPH

N/A

24CS, 3K-BAT, A, A5, AAV, ABM, ACAP, ACC, ACE, ACG, ADB, ADD, AEONTS, AFC, AGE, AHC, AIT, AJA, AKR, AKS, ALL, ALLA, ALPHAX, ALT, ALUCON, AMARC, AMARIN, AMC, AMR, ANAN, AOT, APCO, APEX, APP, APURE, AQUA, ARIN, ARIP, ARROW, ASAP, ASEFA, ASIA, ASIMAR, ASN, ATP30, AU, AUCT, AURA, B52, BA, BBIK, BC, BCT, BDMS, BEAUTY, BEM, BGT, BH, BIG, BIOTEC, BIS, BIZ, BJC, BJCHI, BKD, BLAND, BLC, BLASS, BLISS, BM, BOL, BR, BRI, BROCK, BSM, BTG, BTNC, BTW, BUI, BVG, BYD, CAZ, CCET, CCP, CEYE, CGD, CH, CHARAN, CHASE, CHAYO, CHG, CHIC, CHO, CITY, CIVIL, CK, CKP, CMAN, CMO, CMR, CNT, COLOR, COMAN, CPANEL, CPH, CPR, CPT, CRANE, CRD, CSP, CSR, CSS, CTW, CWT, D, DCON, DDD, DEXON, DHOUSE, DITTO, DOD, DPAINT, DTCENT, DTCI, DV8, EASON, EE, EFORL, EMC, ESSO, F&D, FANCY, FE, FMT, FN, FORTH, FTI, FVC, GABLE, GENCO, GIFT, GL, GLAND, GLOCON, GLORY, GRAMMY, GRAND, GSC, GTB, GTV, GYT, HFT, HL, HPT, HTECH, HUMAN, HYDRO, IFEC, IHL, IIG, IMH, IND, INGRS, INSET, IP, IRPC, IT, ITD, ITNS, ITTHI, JAK, JCK, JCKH, JCT, JDF, JSP, JUBILE, KAMART, KC, KCC, KCM, KDH, KEX, KGEN, KIAT, KISS, KJL, KK, KKC, KLINI, KOOL, KTIS, KTMS, KUMWEL, KUN, KWC, KWM, KYE, LALIN, LDC, LEE, LIT, LOXLEY, LPH, LST, MACO, MANRIN, MASTER, MATI, MAX, M-CHAI, MCS, MDX, MEB, METCO, MGC, MGT, MICRO, MIDA, MITSIB, MJD, MK, ML, MORE, MOSHI, MPIC, MTW, MUD, MUX, NATION, NC, NCH, NCL, NDR, NETBAY, NEWS, NEX, NFC, NNCL, NOVA, NPK, NSL, NTSC, NTV, NUSA, NV, NVD, NYT, OHTL, OISHI, ONEE, PACE, PACO, PAF, PCC, PEACE, PERM, PF, PICO, PIN, PJW, PLE, PLT, PLUS, PMTA, POLAR, POLY, POMPI, PORT, POST, PPM, PQS, PRAKIT, PRAPAT, PRECHA, PRI, PRIN, PRO, PROEN, PROUD, PSG, PTC, PTL, RAM, RCL, READY, RICHY, RJH, ROCK, ROH, ROJNA, RP, RPC, RPH, RSP, S, S11, SABUY, SAF, SAFARI, SALEE, SAM, SAMART, SAMCO, SAMTEL, SAUCE, SAWAD, SAWANG, SBNEXT, SCAP, SCI, SCP, SDC, SE, SEAFSCO, SECURE, SENX, SFP, SFT, SG, SGF, SHANG, SHR, SIAM, SICT, SIMAT, SISB, SJWD, SK, SKE, SKN, SKY, SLM, SLP, SM, SMART, SMD, SMT, SNNP, SO, SOLAR, SONIC, SPA, SPCG, SPG, SPVI, SQ, SR, SSC, SSS, STANLY, STARK, STC, STEC, STECH, STHAI, STI, STP, STPI, SUC, SUN, SUTHA, SVR, SWC, SYNEX, TACC, TAPAC, TBN, TC, TCC, TCCC, TCJ, TCOAT, TEAM, TEAMG, TEKA, TFM, TGPRO, TH, THAI, THANA, THE, THG, THL, THMUI, TIGER, TITLE, TK, TKC, TLI, TM, TMC, TMW, TNDT, TNH, TNPC, TOA, TPAC, TPCH, TPIPL, TPIPP, TPOLY, TPS, TQM, TQR, TR, TRC, TRITN, TRUBB, TRV, TSE, TTI, TTT, TTW, TVT, TWP, TWZ, TYCN, UAC, UBA, UMI, UMS, UNIQ, UP, UPOIC, UREKA, UTP, UVAN, VIBHA, VL, VNG, VPO, VRANDA, WARRIX, WAVE, WFX, WGE, WINMED, WINNER, WORK, WORLD, WP, XPG, YGG, YONG

Explanations

Companies participating in Thailand's Private Sector Collective Action Coalition Against Corruption programme (Thai CAC) under Thai Institute of Directors (as of April 17, 2023) are categorised into: companies that have declared their intention to join CAC, and companies certified by CAC.