



Theme Strategy



Padon Vannarat
Head of Research
ID: 020720
Tel. 662 009 8060
padon.v@yuanta.co.th



Natapon Khamthakrue
ID: 026637
Tel. 662 009 8059
natapon.k@yuanta.co.th



Jaruchart Buchachart
ID: 107661
Tel. 662 009 8072
Jaruchart.b@yuanta.co.th



Nutt Treepoonsuk
ID: 093457
Tel. 662 009 8062
Nutt.t@yuanta.co.th

Paramaporn Rujakom
Thanaphong Charoenwattanakit
Assistant Analyst

บริษัทหลักทรัพย์ หยวนต้า (ประเทศไทย) จำกัด อาจเป็นผู้ออกและเสนอขายใบสำคัญแสดงสิทธิอนุพันธ์ (Derivative Warrants) ที่อ้างอิงหลักทรัพย์ใน SET100 และ SET50 index และอาจเป็นผู้ดูแลสภาพคล่อง (Market Maker) โดยบริษัทฯ อาจจัดทำบทวิเคราะห์ของหลักทรัพย์อ้างอิงดังกล่าว ดังนั้น นักลงทุนควรศึกษารายละเอียดในหนังสือชี้ชวนของใบสำคัญแสดงสิทธิอนุพันธ์ดังกล่าวก่อนการตัดสินใจลงทุน

ใครไม่ชิง... Window Dressing

เราวิเคราะห์ข้อมูลเชิงสถิติในอดีต เพื่อประเมินโอกาสเกิด Window Dressing ใน 2Q66 ซึ่งเป็นไตรมาสที่มีการปรับหุ้นเข้า-ออก ดัชนี SET50-SET100 ทำให้ SET Index ในวันทำการสุดท้ายของไตรมาสมีความผันผวนที่มากกว่าปกติ เราจึงรวบรวมข้อมูลสถิติผลตอบแทน 5 วันสุดท้ายของไตรมาสนับย้อนหลัง 10 ปี และพบว่า SET50 Index มักให้ผลตอบแทนเป็นบวกในวันทำการที่ 3 ก่อนสิ้นสุดไตรมาส (+0.5%DoD; Prob 50%) และ วันทำการที่ 4 ก่อนสิ้นสุดไตรมาส (+0.4%; Prob 80%) เมื่ออิงปัจจัยในประเทศ และต่างประเทศที่ส่วนใหญ่เป็นบวก ทำให้เราประเมินว่า Window Dressing มีโอกาสเกิดขึ้นตั้งแต่วันนี้ไปจนถึงวันที่ 28 มิ.ย. 2566 ซึ่งหุ้นขนาดใหญ่หลายตัวปรับตัวลงมามากกว่า SET50 Index และหุ้นขนาดใหญ่ที่เป็นเป้าหมายของกองทุนมีปัจจัยบวก โดยหุ้นที่น่าสนใจได้แก่ BANPU, CENTEL, BEM, CBG, SCB, CPALL และ AOT

สถิติชี้ชัด Window Dressing ไตรมาส 2 มีอยู่จริง

เนื่องจากไตรมาส 2 เป็นไตรมาสที่จะมีการปรับหุ้นเข้า-ออกจากดัชนี SET50 Index และ SET100 Index ในวันทำการสุดท้ายของไตรมาส ซึ่งในวันดังกล่าวดัชนี SET50 Index, SET100 Index และ SET Index จะมีความผันผวนสูง เนื่องจากนักลงทุนสถาบันทั้งในและต่างประเทศที่ใช้ SET50 Index หรือ SET100 Index เป็นตัวชี้วัดผลการดำเนินงานของกองทุน จะต้องมีการปรับน้ำหนักการลงทุน โดย Passive Fund จะต้องปรับตาม SET50 Index หรือ SET100 Index และ Active Fund จำเป็นจะต้องพิจารณาถึงน้ำหนักการลงทุนของหุ้นในพอร์ตเมื่อเทียบกับตัวชี้วัด จึงทำให้ในวันทำการสุดท้ายของไตรมาส 2 จะมีแรงซื้อ-ขายมากกว่าปกติ ซึ่งเราประเมินว่าเป็นสถานการณ์ที่ไม่ปกติ และไม่สามารคาดการณ์ถึงทิศทางได้

เราจึงทำการศึกษาลักษณะการเคลื่อนไหวของ SET50 Index ใน 5 วันทำการสุดท้ายของไตรมาส 2 ย้อนหลัง 10 ปี และพบว่าวันทำการที่ 3 และวันทำการที่ 4 ก่อนสิ้นสุดไตรมาส SET50 Index มักให้ผลตอบแทนเป็นบวกที่ระดับ 0.5%DoD และ 0.4%DoD ตามลำดับ ด้วยความน่าจะเป็นที่สูงถึง 50% และ 80% ตามลำดับ เพราะฉะนั้นเราจึงได้ข้อสรุปว่าไตรมาส 2 เป็นไตรมาสที่มีโอกาสเกิด Window Dressing สูง เพียงแค่นี้ไม่ได้เกิดขึ้นในวันทำการสุดท้าย

ปัจจัยสนับสนุนการเกิด Window Dressing ในไตรมาส 2

เราประเมินว่านักลงทุนสถาบันจะเข้าสะสมหุ้นไทยอย่างต่อเนื่องนับตั้งแต่วันนี้ไปจนถึงวันที่ 28 มิ.ย. 2566 และมีโอกาสทำ Window Dressing เนื่องจาก

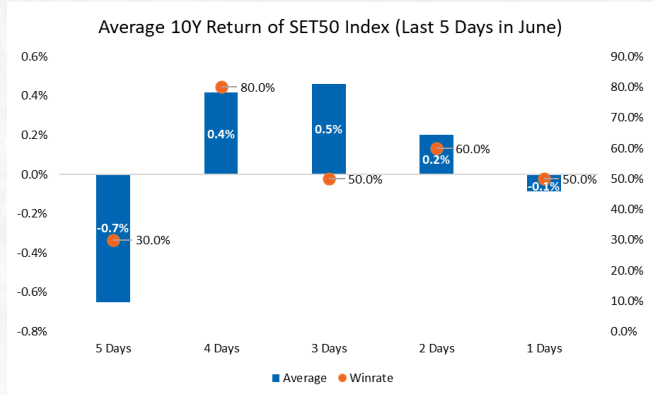
- 1) สถานการณ์การเมืองในประเทศที่มีพัฒนาการเชิงบวกมากขึ้น หลังจาก กกต. ประกาศรับรอง ส.ส. ทั้ง 500 ท่านเป็นที่เรียบร้อยแล้ว
- 2) เงินออกนโยบายกระตุ้นเศรษฐกิจโดยลดดอกเบี้ยระยะสั้น ระยะกลาง และระยะยาวลง 0.1% พร้อมทั้งส่งสัญญาณเตรียมกระตุ้นเศรษฐกิจเพิ่มเติมในอนาคต ขณะที่เศรษฐกิจของไทยพึ่งพาเศรษฐกิจจีนเป็นอย่างมาก การกระตุ้นเศรษฐกิจของจีนจึงส่งผลกระทบต่อเศรษฐกิจและตลาดหุ้นไทยเช่นเดียวกัน
- 3) แนวโน้มผลประกอบการ 2Q66 ของไทยมีแนวโน้มฟื้นตัวต่อเนื่อง โดยเฉพาะในกลุ่มที่เกี่ยวข้องไปกับการบริโภคในประเทศ (Domestic Play) สะท้อนจากดัชนีความเชื่อมั่นผู้บริโภคเดือน พ.ค. 66 ที่ระดับ 56.6 จุด ทำระดับสูงสุดในรอบ 53 เดือน

หุ้นที่มีโอกาสชิง จากการเกิด Window Dressing ใน 2Q66

อิงข้อมูลสิ้นสุดวันที่ 20 มิ.ย. 66 SET50 Index ให้ผลตอบแทน -4.07% ต่ำกว่าค่าเฉลี่ยย้อนหลัง 10 ปีที่ SET50 Index มักให้ผลตอบแทนเป็นบวกราว 0.58% ทำให้เราประเมินว่าโอกาสที่จะเกิด Window Dressing มีสูงขึ้น โดยเราคาดว่าเห็นแรงซื้อในหุ้นที่อยู่ในดัชนี SET50 ที่มีปัจจัยบวกเฉพาะตัว หรือเป็นหุ้นที่มี Market Cap ขนาดใหญ่ เพื่อให้ Performance โดยรวมของกองทุนมีแนวโน้มที่ดีขึ้น หรือให้ผลตอบแทนที่สูงกว่าตลาด (SET50 Index) โดยหุ้นที่เราคาดว่าถูกทำ Window Dressing ได้แก่ BANPU, CENTEL, BEM, CBG, SCB, CPALL และ AOT

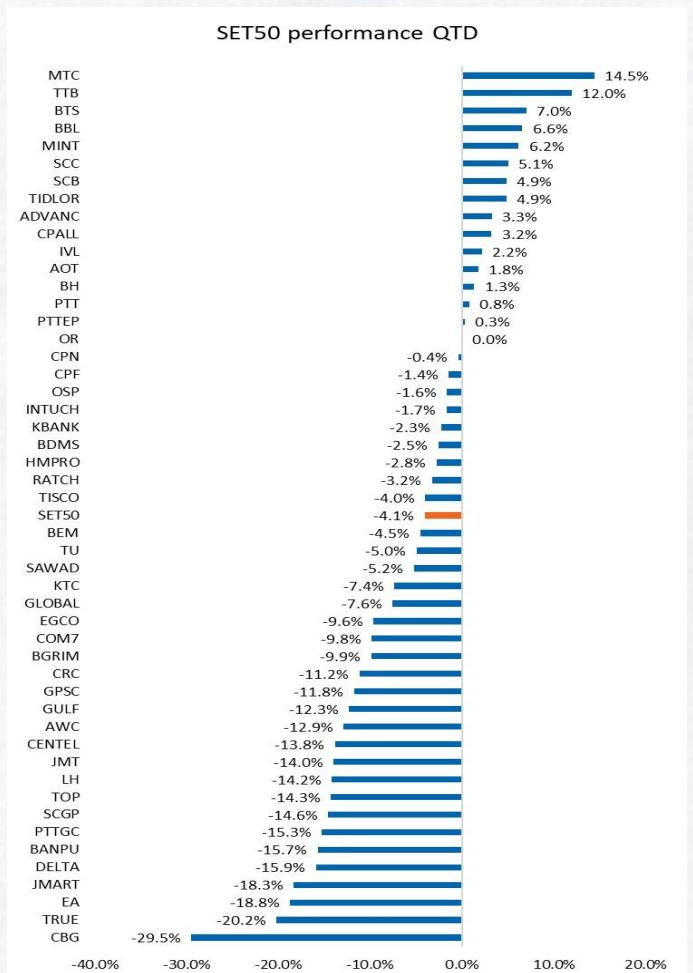


Figure 1: ผลตอบแทน 5 วันทำการสุดท้ายของเดือน มิ.ย. เจลี่ยย้อนหลัง 10 ปี (%DoD)






Source: Bloomberg, Yuanta Research

Figure 2: อัตราผลตอบแทน QTD



Source: Bloomberg, Yuanta Research

Corporate Governance Report Rating (CG Score) (ข้อมูล ณ วันที่ 1 พฤศจิกายน 2565)

|  | | | | | | | | | | | | | | | | |
|--|--------|--------|--------|--------|--------|--------|--------|--------|--------|--------|--------|--------|--------|-------|--------|--------|
| AAV | ARIP | BGRIM | CNT | EA | GCC | INTUCH | LANNA | MOONG | PAP | PIT | SCB | SIS | SUSCO | TISCO | TSTH | WACOAL |
| ADVANC | ASP | BIZ | COLOR | EASTW | GLAND | IP | LHFG | MSC | PCSGH | PTTEP | SCC | SITHAI | SUTHA | TK | TTA | WAVE |
| AF | ASW | BK | COM7 | ECF | GLOBAL | IRC | LIT | MST | PDG | PTTGC | SCCC | SMPC | SVI | TKN | TTB | WHA |
| AH | AUJT | BOL | COMAN | ECL | GPI | IRPC | LOXLEY | MTC | FDJ | PYLON | SOG | SNC | SYMC | TKS | TTGL | WHAUP |
| AIRA | AWC | BPP | COITTO | EE | GPSC | ITEL | LPN | MVP | PG | Q-CON | SCGP | SONIC | SYNTEC | TKT | TTW | WICE |
| AJ | AYUD | BRR | CPALL | EGCO | GRAMMY | IVL | LRH | NCL | PHOL | QH | SCM | SORKON | TACC | TMILL | TU | WINNER |
| AKP | BAFS | BTS | CPF | EPG | GULF | JTS | LST | NEP | PLANB | QTC | SON | SPALI | TASCO | TMT | TVDH | XPG |
| AKR | BAM | BTW | CPI | ETC | GUNKUL | JWD | MACO | NER | PLANET | RATCH | SDC | SPI | TCAP | TNDT | TVI | ZEN |
| ALLA | BANPU | BWG | CPN | ETE | HANA | K | MAJOR | NKI | PLAT | RBF | SEAFCO | SPRC | TEAMG | TNITY | TVO | |
| ALT | BAY | CENEL | CRC | FN | HARN | KBANK | MAKRO | NOBLE | PORT | RS | SEAOL | SPVI | TFMAMA | TOA | TWPC | |
| AMA | BBIK | CFRESH | CSS | FNS | HENG | KCE | MALEE | NSI | PPS | S | SE-ED | SSC | THANA | TOP | U | |
| AMARIN | BBL | CGH | DDD | FPI | HIMPRO | KEX | MBK | NVD | PR9 | S&J | SELIC | SSSC | THANI | TPBI | UAC | |
| AMATA | BCP | CHEWA | DELTA | FPT | IOC | KGI | MC | NYT | PREB | SAAM | SENA | SST | THOOM | TQM | UBIS | |
| AMATAV | BCPG | CHO | DEMCO | FSMART | ICHI | KKP | MCOT | OISHI | PRG | SABINA | SENAJ | STA | THG | TRC | UPOIC | |
| ANAN | BDMS | CIMBT | DOHOME | FVC | III | KSL | METCO | OR | PRM | SAMART | SGF | STEC | THIP | TRUE | UV | |
| AOT | BEM | CK | DRT | GC | I LINK | KTB | MFC | ORI | PSH | SAMTEL | SHR | STGT | THRE | TSC | VCOM | |
| AP | BEYOND | CKP | DTAC | GEL | ILM | KTC | MINT | OSP | PSL | SAT | SICT | STI | THREL | TSR | VGI | |
| APURE | BGC | CM | DUSIT | GFPT | IND | LALIN | MONO | OTO | PTG | SC | SIRI | SUN | TIPCO | TSTE | VIH | |
|  | | | | | | | | | | | | | | | | |
| 2S | AQUA | BH | CIG | DV8 | HPT | JCKH | LHK | NDR | PIMO | PSTC | SAPPE | SMART | SVOA | TMD | TSE | WINMED |
| 7UP | ARIN | BIG | CITY | EASON | HTC | JMT | M | NETBAY | PIN | PT | SAWAD | SMD | SVT | TFI | TVT | WORK |
| ABICO | ARROW | BJC | CIVIL | EFORL | HUMAN | JR | MATCH | NEX | PJW | PTC | SCAP | SMIT | SMC | TNL | TWP | WP |
| ABM | AS | BJCHI | CMC | ERW | HYDRO | KBS | MBAX | NINE | PL | QLT | SCI | SMT | SYNEX | TNP | UBE | XO |
| ACE | ASAP | BLA | CPL | ESSO | ION | KCAR | MEGA | NNCL | PLE | RCL | SCP | SNNP | TAE | TNR | UEC | YUASA |
| ACG | ASEFA | BR | CPW | ESTAR | IFS | KIAT | META | NOVA | PM | RICHY | SE | SNP | TAKUNI | TOG | UKEM | ZIGA |
| ADB | ASIA | BRI | CRANE | FE | IIG | KISS | MFC | NPK | PMTA | RJH | SECURE | SO | TCC | TPA | UMI | |
| ADD | ASIAN | BROOK | CRD | FLOYD | IMH | KK | MGIT | NRF | PPP | ROJNA | SFLEX | SPA | TCMC | TPAC | UOBKH | |
| AEOPTS | ASIMAR | BSM | CSC | FORTH | INET | KOOL | MICRO | NTV | PPM | RPC | SFP | SPC | TFG | TPCS | UP | |
| AGE | ASK | BYD | CSP | FSS | INGRS | KTIS | MILL | NUSA | PRAPAT | RT | SFT | SPCG | TFI | TPIPL | UPF | |
| AHC | ASN | CBG | CV | FTE | INSET | KUMWEL | MTSIB | NWR | PRECHA | RMI | SGP | SR | TFM | TPPP | UTP | |
| AIE | ATP30 | CEN | CWT | GBX | INSURE | KUN | MK | OCC | PRIME | S11 | SIAM | SRICHA | TGH | TPAS | VIBHA | |
| AIT | B | CHARAN | DOC | GCAP | IRCP | KWC | MODERN | OGC | PRIN | SA | SINGER | SSF | TIDLOR | TPS | VL | |
| ALUCON | BA | CHAYO | DHOUSE | GENCO | IT | KWM | MTI | ONEE | PRINC | SABUY | SKE | SSP | TIGER | TQR | VPO | |
| AMANAH | BC | CHG | DITTO | GJS | ITD | L&E | NATION | PACO | PROEN | SAK | SKN | STANLY | TIPH | TRITN | VRANDA | |
| AMR | BCH | CHOTI | DMT | GTB | J | LDC | NBC | PATO | PROS | SALEE | SKR | STC | TITLE | TRT | WGE | |
| APCO | BE8 | CHOW | DOD | GYT | JAS | LEO | NCAP | PB | PROUD | SAMCO | SKY | STPI | TM | TRU | WIJK | |
| APCS | BEC | CI | DPAINT | HEMP | JCK | LH | NCH | PICO | PSG | SANKO | SLP | SJC | TMC | TRV | WIN | |
|  | | | | | | | | | | | | | | | | |
| A | AQ | BROCK | CMO | DCON | GIFT | IHL | KCM | MCS | NC | PF | ROCK | SOLAR | SVH | TKC | TTI | W |
| A5 | AU | BSBM | CMR | EKH | GLOCON | INOX | KWI | MDX | NEWS | PK | RP | SPACK | TC | TNH | TYCN | WFX |
| AI | BS2 | BTNC | CPANEL | EMC | GLORY | JAK | KYE | MENA | NFC | PPM | RPH | SPG | TOCC | TNFC | UMS | WPH |
| ALL | BEAUTY | CAZ | CPT | EP | GREEN | JMART | LEE | MJD | NSL | PRAKIT | RSP | SQ | TCJ | TOPP | UNIQ | YGG |
| ALPHAX | BGT | CCP | CSR | EVER | GSC | JSP | LPH | MORE | NV | PTECH | SIMAT | STARK | TEAM | TPCH | UPA | |
| AMC | BLAND | CGD | CTW | F&D | HL | JUBILE | MATI | MPIC | PAF | PTL | SIB | STECH | THE | TPOLY | UREKA | |
| APP | BM | CMAN | D | FMT | HTECH | KASET | M-CHAI | MUD | PEACE | RAM | SK | SUPER | THMUJ | TRUBB | VARO | |

Corporate Governance Report - การเปิดเผยผลการสำรวจของสมาคมส่งเสริมสถาบันกรรมการบริษัทไทย (IOD) ในเรื่องการกำกับดูแลกิจการ (Corporate Governance) นี้เป็นการดำเนินการตามนโยบายของสำนักงานคณะกรรมการกำกับหลักทรัพย์และตลาดหลักทรัพย์โดยการสำรวจของ IOD เป็นการสำรวจและประเมินจากข้อมูลของบริษัทจดทะเบียนในตลาดหลักทรัพย์แห่งประเทศไทยและตลาดหลักทรัพย์เอ็มเอไอ (mai) ที่มีกรเปิดเผยต่อสาธารณะและเป็นข้อมูลที่ผู้ลงทุนทั่วไปสามารถเข้าถึงได้ตั้งนั้นผลสำรวจดังกล่าวจึงเป็นการนำเสนอในมุมมองของบุคคลภายนอกโดยไม่ได้รับการประเมินการปฏิบัติและไม่ได้มีการใช้ข้อมูลภายในเพื่อการประเมินผลสำรวจดังกล่าวเป็นผลการสำรวจ ณ วันที่ปรากฏในรายงานการกำกับดูแลกิจการของบริษัทจดทะเบียนไทยเท่านั้นดังนั้นผลการสำรวจจึงอาจเปลี่ยนแปลงได้ภายหลังวันดังกล่าวทั้งนี้บริษัทหลักทรัพย์หยวนต้า (ประเทศไทย) จำกัด มิได้ยืนยันหรือรับรองถึงความถูกต้องของผลการสำรวจดังกล่าวแต่อย่างใด

| ช่วงคะแนน Score Range | สัญลักษณ์ Number of Logo | ความหมาย Description |
|-----------------------|---|----------------------|
| 90 - 100 |  | ดีเลิศ Excellent |
| 80 - 89 |  | ดีมาก Very Good |
| 70 - 79 |  | ดี Good |
| 60 - 69 |  | ดีพอใช้ Satisfactory |
| 50 - 59 |  | ผ่าน Pass |
| ต่ำกว่า 50 | No logo given | N/A N/A |

Anti-Corruption Progress Indicator (ข้อมูล ณ วันที่ 1 พฤศจิกายน 2565)

| ได้รับการรับรอง CAC | | | | | | | | | | | | | |
|---------------------|--------|-------|--------|--------|-------|-------|--------|-------|--------|--------|--------|------|--------|
| 2S | BAM | CGH | DUSIT | GPI | JKN | MAKRO | NOK | PR9 | SAAM | SMPC | TASCO | TOG | UKEM |
| 7UP | BANPU | CHEWA | EA | GPSC | JR | MALEE | NSI | PREB | SABINA | SNC | TCAP | TOP | UOBKH |
| ADVANC | BAY | CHOTI | EASTW | GSTEEL | K | MATCH | NWR | PRG | SAPPE | SNP | TCMC | TOPP | UPF |
| AF | BBL | CHOW | EGCO | GULF | KASET | MBAX | OCC | PRINC | SAT | SORKON | TFG | TPA | UV |
| AI | BCH | CIG | EP | GUNKUL | KBANK | MBK | OGC | PRM | SC | SPACK | TFI | TPCS | VGI |
| AIE | BCP | CIMBT | EPG | HANA | KBS | MC | ORI | PROS | SCB | SPALI | TFMAMA | TPP | VIH |
| AIRA | BCPG | CM | ERW | HARN | KCAR | MCOT | PAP | PSH | SCC | SPC | TGH | TRU | WACOAL |
| AJ | BE8 | CMC | ESTAR | HEMP | KCE | META | PATO | PSL | SCCC | SPI | THANI | TRUE | WHA |
| AKP | BEC | COM7 | ETE | HENG | KGI | MFC | PB | PSTC | SCG | SPRC | THCOM | TSC | WHAUP |
| AMA | BEYOND | COTTO | FE | HMPRO | KKP | MFEC | PCSGH | PT | SCGP | SRICHA | THIP | TSTE | WICE |
| AMANAH | BGC | CPALL | FNS | HTC | KSL | MILL | PDG | PTG | SCM | SSF | THRE | TSTH | WIJK |
| AMATA | BGRIM | CPF | FPI | ICC | KTB | MINT | PDJ | PTT | SCN | SSP | THREL | TTA | XO |
| AMATAV | BKI | CPI | FPT | ICHI | KTC | MONO | PG | PTTEP | SEAOIL | SSSC | TIDLOR | TTB | YUASA |
| AP | BLA | CPL | FSMART | IFS | KWI | MOONG | PHOL | PTTGC | SE-ED | SST | TIPCO | TTCL | ZEN |
| APCS | BPP | CPN | FSS | III | L&E | MSC | PK | PYLON | SELIC | STA | TISCO | TU | ZIGA |
| AS | BROOK | CRC | FTE | ILINK | LANNA | MST | PL | Q-CON | SENA | STGT | TKS | TVDH | |
| ASIAN | BRR | CSC | GBX | INET | LH | MTC | PLANB | QH | SGP | STOWER | TKT | TVI | |
| ASK | BSBM | DCC | GC | INSURE | LHFG | MTI | PLANET | QLT | SINGER | SUSCO | TMILL | TVO | |
| ASP | BTS | DELTA | GCAP | INTUCH | LHK | NBC | PLAT | QTC | SIRI | SVI | TMT | TWPC | |
| AWC | BWG | DEMCO | GEL | IRC | LPN | NEP | PM | RATCH | SITHAI | SYMC | TNITY | U | |
| AYUD | CEN | DIMET | GFPT | IRPC | LRH | NINE | PPP | RML | SKR | SYNTEC | TNL | UBE | |
| B | CENTEL | DRT | GGC | ITEL | M | NKI | PPPM | RWI | SMIT | TAE | TNP | UBIS | |
| BAFS | CFRESH | DTAC | GJS | IVL | MAJOR | NOBLE | PPS | S&J | SMK | TAKUNI | TNR | UEC | |

| ประกาศเจตนาสมัครเข้าร่วม CAC | | | | | | | | | | |
|------------------------------|-----|--------|--------|-------|--------|------|-------|-------|------|-------|
| AH | CHG | DHOUSE | EVER | J | KUMWEL | NRF | RS | SUPER | TQM | VIBHA |
| ALT | CI | DOHOME | FLOYD | JMART | LDC | NUSA | SAK | SVT | TRT | W |
| APCO | CPR | ECF | GLOBAL | JMT | MEGA | OR | SIS | TKN | TSI | WIN |
| ASW | CPW | EKH | ILM | JTS | NCAP | PIMO | SSS | TMD | VARO | |
| B52 | DDD | ETC | INOX | KEX | NOVA | PLE | STECH | TMI | VCOM | |

คำชี้แจง ข้อมูลบริษัทที่เข้าร่วมโครงการแนวร่วมปฏิบัติของภาคเอกชนไทยในการต่อต้านทุจริต ([Thai CAC](#)) ของสมาคมส่งเสริมสถาบันกรรมการบริษัทไทย มี 2 กลุ่ม คือ
 - ได้ประกาศเจตนาสมัครเข้าร่วม CAC
 - ได้รับการรับรอง CAC

การเปิดเผยผลการประเมินดัชนีชี้วัดความคืบหน้าของการป้องกันการมีส่วนเกี่ยวข้องกับการคอร์รัปชัน (Anti-Corruption Progress Indicators) ของบริษัทจดทะเบียนในตลาดหลักทรัพย์แห่งประเทศไทยซึ่งจัดทำโดยสถาบันที่เกี่ยวข้องซึ่งมีการเปิดเผยโดยสำนักงานคณะกรรมการกำกับหลักทรัพย์และตลาดหลักทรัพย์นี้ เป็นการดำเนินการตามนโยบายและตามแผนพัฒนาความยั่งยืนสำหรับบริษัทจดทะเบียน โดยผลการประเมินดังกล่าว สถาบันที่เกี่ยวข้องอาศัยข้อมูลที่ได้รับจากบริษัทจดทะเบียนตามที่บริษัทจดทะเบียนได้ระบุในแบบแสดงข้อมูลเพื่อการประเมิน Anti-Corruption ซึ่งได้อ้างอิงข้อมูลมาจากแบบแสดงรายการข้อมูลประจำปี (แบบ 56-1) รายงานประจำปี (แบบ 56-2) หรือในเอกสารและหรือรายงานอื่นที่เกี่ยวข้องของบริษัทจดทะเบียนนั้น แล้วแต่กรณี ดังนั้น ผลการประเมินดังกล่าวจึงเป็นการนำเสนอในมุมมองของสถาบันที่เกี่ยวข้องซึ่งเป็นบุคคลภายนอก โดยมิได้เป็นการประเมินการปฏิบัติของบริษัทจดทะเบียนในตลาดหลักทรัพย์แห่งประเทศไทย และได้ใช้ข้อมูลภายในเพื่อการประเมิน เนื่องจากผลการประเมินดังกล่าวเป็นเพียงผลการประเมิน ณ วันที่ปรากฏในผลการประเมินเท่านั้น ดังนั้น ผลการประเมินจึงอาจเปลี่ยนแปลงได้ภายหลังวันดังกล่าว หรือเมื่อข้อมูลที่เกี่ยวข้องมีการเปลี่ยนแปลง ทั้งนี้บริษัทหลักทรัพย์ หยอนต้า (ประเทศไทย) จำกัด มิได้ยืนยัน ตรวจสอบ หรือรับรองถึงความถูกต้องครบถ้วนของผลการประเมินดังกล่าวแต่อย่างใด



สำนักงานใหญ่

127 อาคารเกษร ทาวเวอร์ ชั้น 14-16 ถนนราชดำริ
แขวงลุมพินี เขตปทุมวัน กรุงเทพฯ 10330
โทรศัพท์ 0 2009 8888 โทรสาร 0 2009 8889

สาขางามวงศ์วาน

เลขที่ 408, 410, 412, 414, 416, 418, 420, 422, 424,
426, 428, 430 อาคารศูนย์การค้าเดอะมอลล์งามวงศ์วาน
ชั้น 11 หมู่ที่ 2 ถนนงามวงศ์วาน ตำบลบางเขน
อำเภอเมืองนนทบุรี จังหวัดนนทบุรี 11000
โทรศัพท์ 0 2120 3100, โทรสาร 0 2550 0499

สาขาท่าพระ

129 อาคารศูนย์การค้าเดอะมอลล์
ท่าพระ ชั้น 9 ถนนรัชดาภิเษก แขวงบุดโคโล
เขตธนบุรี กรุงเทพฯ 10600
โทรศัพท์ 0 2120 3560 โทรสาร 0 2477 7217

สาขางา่งกะปิ

3522 ชั้น 8 อาคารศูนย์การค้าเดอะมอลล์
บางกะปิ ถนนลาดพร้าว แขวงคลองจั่น
เขตบางกะปิ กรุงเทพฯ 10240
โทรศัพท์ 0 2120 3000 โทรสาร 0 2363 3075

สาขาพาราไดซ์พาร์ค

เลขที่ 61 อาคารพาราไดซ์พาร์ค ชั้น 4
ถนนศรีนครินทร์ แขวงหนองบอน
เขตประเวศ กรุงเทพฯ 10250
โทรศัพท์ 0 2120 3300 โทรสาร 0 2780 2265

สาขาอารีย์

เลขที่ 412/44-45 อาคารบ้านพลโยธินเพลส ชั้น 3
ถนนพลโยธิน แขวงสามเสนใน
เขตพญาไท กรุงเทพฯ 10400
โทรศัพท์ 0 2120 3350 โทรสาร 0 2619 0552

สาขาขอนแก่น

561/27-28 ถนนหน้าเมือง
ตำบลในเมือง อำเภอเมือง จังหวัดขอนแก่น 40000
โทรศัพท์ 043 041344 โทรสาร 043 041355

สาขาเชียงใหม่

สมาคมพาณิชย์สมาคมคี เชียงใหม่ ที่อยู่ 71 ชั้น 3
ถนน พงษ์โยคี ตำบล วัฒนา อำเภอ เมือง
จังหวัดเชียงใหม่ 50000
โทรศัพท์ 052-081460, โทรสาร 053-240206

สาขาภูเก็ต

เลขที่ 1/6-7 ถนนทุ่งคา ต.ตลาดใหญ่ อ.เมือง
จังหวัดภูเก็ต 83000
โทรศัพท์ 0 7668 1700 โทรสาร 0 7635 4020

สาขาสุรินทร์

เลขที่ 574/6-7 หมู่ 19 ต.นอกเมือง อ.เมือง
จ.สุรินทร์ 32000
โทรศัพท์ 0 4406 9040 โทรสาร 0 4451 2447

สาขาอุบลราชธานี

เลขที่ 941 ชั้น 1 ถนนชายงาม ตำบลในเมือง
อำเภอเมือง จังหวัดอุบลราชธานี 34000
โทรศัพท์ 0 4595 9456 โทรสาร 0 4531 2132

สาขากล้วยน้ำไท

3803 อาคาร คิส ชั้น G ห้อง A1 – G04
ถนนพระรามที่ 4 แขวงพระโขนง เขตคลองเตย
กรุงเทพฯ 10110
โทรศัพท์ 0 2120 3770 โทรสาร 0 2339 3865

สาขาเซ็นทรัลลาดพร้าว

เลขที่ 1693 อาคารสำนักงาน เซ็นทรัลลาดพร้าว
ชั้น 11 ห้องเลขที่ 1101 ถนนพหลโยธิน
แขวงจตุจักร เขตจตุจักร กรุงเทพฯ 10900
โทรศัพท์ 0 2120 3700 โทรสาร 0 2541 1505

สาขานานา

142 อาคาร ทู แปซิฟิก เพลส
ชั้น 18 ถนนสุขุมวิท แขวงคลองเตยเหนือ
เขตคลองเตย กรุงเทพฯ 10110
โทรศัพท์ 0 2120 3200 โทรสาร 0 2254 9954

สาขางานา

1093/56 ชั้น 11 อาคารเซ็นทรัลชิดปทุมมา
ถนนบางนา-ตราด กม.3
แขวงบางนา เขตพระโขนง กรุงเทพฯ 10260
โทรศัพท์ 0 2120 3460 โทรสาร 0 2745 6467

สาขารัตนวิเศษ

145 ถนนติวานนท์ ตำบลบางกระสอบ อำเภอเมือง
จังหวัดนนทบุรี 11000
โทรศัพท์ 0 2120 3270 โทรสาร 0 2580 7765

สาขาอโศก

50 อาคารจีเอ็มเอ็ม แกรมมี่ เพลส ชั้น 18 ถนนสุขุมวิท
21
แขวงคลองเตยเหนือ เขตวัฒนา กรุงเทพฯ 10110
โทรศัพท์ 0 2120 3050 โทรสาร 0 2258 3074-5

สาขาชลบุรี

98/16 หมู่ที่ 5 ตำบลห้วยกะปิ
อำเภอเมือง จังหวัดชลบุรี 20130
โทรศัพท์ 033 135130-59 โทรสาร 038 384794

สาขานครศรีธรรมราช

155/8 ถนนพัฒนาสุขุม ตำบล ในเมือง
อำเภอ เมืองนครศรีธรรมราช
จังหวัดนครศรีธรรมราช 80000
โทรศัพท์ 0 7534 4955 โทรสาร 0 7534 4956

สาขาสมุทรสาคร

เลขที่ 67/518 หมู่ที่ 4 ถ. เอกชัย ต. โคกขาม
อ. เมือง จังหวัด สมุทรสาคร 74000
โทรศัพท์ 034 114300 โทรสาร 034 429202

สาขาหัวหิน

เลขที่ 85/7 ชั้น 1 ถนนเพชรเกษม ตำบลหัวหิน อำเภอ
หัวหิน จังหวัดประจวบคีรีขันธ์
โทรศัพท์ 0 3290 9612-4 โทรสาร 0 3290 9612 ต่อ
6201

สาขาเซ็นทรัลเวิลด์

เลขที่ 4,4/5 อาคารเซนทาวเวอร์ ชั้น 14 ห้องเลขที่
004/1 ถนนราชดำริ แขวงปทุมวัน เขตปทุมวัน
กรุงเทพฯ 10330
โทรศัพท์ 0 2009 8929 โทรสาร 0 2255 8880

สาขาประดิษฐ์มนูธรรม

เลขที่ 111/1 อาคาร B ห้องเลขที่ 502
ถนนประดิษฐ์มนูธรรม แขวงลาดพร้าว เขตลาดพร้าว
กรุงเทพฯ 10230
โทรศัพท์ 0 2120 3510 โทรสาร 0 2515 0875

สาขาถนนสีลม

62 อาคารนิยะ ห้อง 1109 ชั้น 11
ถนนสีลม แขวงสุริยวงค์ เขตบางรัก
กรุงเทพฯ 10500
โทรศัพท์ 0 2120 3380 โทรสาร 0 2235 6817

สาขาของมาร์เช่

105/1 ห้อง E204 ถนนเทศบาลสงเคราะห์
แขวงลาดยาว เขตจตุจักร
กรุงเทพฯ 10900
โทรศัพท์ 0 2120 3630 โทรสาร 0 2002 5551

สาขามินเกล้า

เลขที่ 7/129 อาคารสำนักงานเซ็นทรัลพลาซ่า มินเกล้า
อาคาร เอ ห้องเลขที่ 21803/2 ชั้น 18 ถนนบรมราชชนนี
แขวงอรุณอมรินทร์ เขตบางกอกน้อย กรุงเทพฯ 10700
โทรศัพท์ 0 2120 3030 โทรสาร 0 2433 7001

สาขาวัชรพล

78/26 ซอยวัชรพล 2
แขวงท่าแร้ง เขตบางเขน กรุงเทพฯ 10230
โทรศัพท์ 0 2120 3170 โทรสาร 0 2363 6629

สาขาอัมรินทร์

เลขที่ 496-502 อาคารอัมรินทร์ทาวเวอร์ ชั้น 8
ถนนเพลินจิต แขวงลุมพินี เขตปทุมวัน
กรุงเทพฯ 10330
โทรศัพท์ 0 2120 3241 , โทรสาร 0 2256 9596

สาขาเซ็นทรัลชลบุรี

เลขที่ 55/35-36 หมู่ที่ 1 ต.เสม็ด อ.เมือง
ชลบุรี จังหวัดชลบุรี 20000
โทรศัพท์ 0 3313 5119 โทรสาร 0 3805 3839

สาขาพิษณุโลก

เลขที่ 261/42 ถนนบรมไตรโลกนาถ ตำบลในเมือง
อำเภอเมืองพิษณุโลก จังหวัดพิษณุโลก 65000
โทรศัพท์ 055 105 400 โทรสาร 055 243 168

สาขาระยอง

125/1 ถนนจันทอุดม (ระยอง - บ้านค่าย)
ตำบลเชิงเนิน อำเภอเมือง จังหวัดระยอง 21000
โทรศัพท์ 038 673900-12 โทรสาร 038 617490,
038 619253

สาขาหาดใหญ่

โครงการ The Rise Residence ห้องเลขที่ 11/103
ถนนประชาธิปไตย 5 อำเภอหาดใหญ่ จ. สงขลา 90110
โทรศัพท์ 074 894 600, 074 894 666
โทรสาร 074 894 629, 074 894 687

สาขาจันทบุรี

เลขที่ 177/51, 177/52 หมู่ 10 ตำบลท่าช้าง
อำเภอเมืองจันทบุรี จังหวัดจันทบุรี 22000
โทรศัพท์ 0 3960 9749 โทรสาร 0 3948 0456

การเปิดเผยข้อมูล

รายงานฉบับนี้จัดทำขึ้นโดยฝ่ายวิเคราะห์การลงทุน บริษัทหลักทรัพย์ หยอนต้า (ประเทศไทย) จำกัด (“บริษัท”) บนพื้นฐานข้อมูลซึ่งพิจารณาแล้วว่ามีความน่าเชื่อถือ อย่างไรก็ตาม บริษัทไม่สามารถที่จะยืนยันหรือรับรองความถูกต้องของข้อมูลเหล่านี้ได้ การวิเคราะห์ข้อมูลนี้จัดทำขึ้นโดยอ้างอิงหลักเกณฑ์และมาตรฐานการวิเคราะห์ เพื่อเป็นข้อมูลประกอบการตัดสินใจในการลงทุน ดังนั้นนักลงทุนควรใช้ดุลยพินิจอย่างรอบคอบในการพิจารณาลงทุน บริษัทขอสงวนสิทธิ์ในการนำข้อมูลที่ปรากฏในเอกสารนี้ไม่ว่าทั้งหมดหรือบางส่วน ไปทำซ้ำ ดัดแปลง แก้ไข เผยแพร่ หรือแสวงหาผลประโยชน์ในเชิงพาณิชย์ไม่ว่าในลักษณะใด ๆ เว้นแต่จะได้รับความยินยอมเป็นลายลักษณ์อักษรจากบริษัทก่อน

Opinion Key - บริษัทหลักทรัพย์ หยอนต้า (ประเทศไทย) จำกัด กำหนดคำแนะนำการลงทุนทางปัจจัยพื้นฐาน 3 ระดับ คือ (1) ซื้อ (BUY) สำหรับหุ้นที่มีปัจจัยพื้นฐานดี ให้ผลตอบแทนที่คาดหวังรวมส่วนต่างของมูลค่าเหมาะสมกับราคาในตลาดและผลตอบแทนเงินปันผล มากกว่า 15% (2) เก็งกำไร (TRADING) สำหรับหุ้นที่ให้ผลตอบแทนที่คาดหวังรวมส่วนต่างของมูลค่าเหมาะสมกับราคาในตลาดและผลตอบแทนเงินปันผล ระหว่าง -10% ถึง +15% (3) ขาย (SELL) สำหรับหุ้นที่มีปัจจัยพื้นฐานไม่ดี และ/หรือ ให้ผลตอบแทนที่คาดหวังรวมส่วนต่างของมูลค่าเหมาะสมกับราคาในตลาด ต่ำลงมากกว่า 10% ขึ้นไป

คำแนะนำการลงทุนของบทวิเคราะห์ทางปัจจัยพื้นฐานอาจจะ “เหมือน” หรือ “แตกต่าง” กับคำแนะนำการลงทุนในบทวิเคราะห์ทางเทคนิครายวัน นักลงทุนต้องพิจารณาคำแนะนำการลงทุนของบทวิเคราะห์อย่างรอบคอบก่อนการตัดสินใจลงทุนเพื่อให้สอดคล้องกับลักษณะการลงทุนของท่าน

ฝ่ายวิเคราะห์หลักทรัพย์

| กลยุทธ์การลงทุน | Sector | E-mail | เบอร์โทรศัพท์ |
|----------------------|--------------------------------|---------------------------|---------------|
| ภาค วรรณรัตน์ | หัวหน้าฝ่ายวิเคราะห์หลักทรัพย์ | padon.v@yuanta.co.th | 0-2009-8060 |
| ณัฐพล คำตาเครือ | นักกลยุทธ์การลงทุน | natapon.k@yuanta.co.th | 0-2009-8059 |
| ณัฐ ตวีพูนสุข | นักกลยุทธ์การลงทุน | nutt.t@yuanta.co.th | 0-2009-8062 |
| จารุชาติ นูชาชาติ | นักกลยุทธ์การลงทุน | jaruchart.b@yuanta.co.th | 0-2009-8072 |
| ปรมาภรณ์ รุจาคม | นักกลยุทธ์การลงทุน | paramaporn.r@yuanta.co.th | 0-2009-8063 |
| ธนพงษ์ เจริญวัฒน์กิจ | ผู้ช่วยนักวิเคราะห์ | | |

| ปัจจัยพื้นฐาน | Sector | E-mail | เบอร์โทรศัพท์ |
|-----------------------------|---|---------------------------|---------------|
| ปฐมพล เตชะชนพ | นักวิเคราะห์พื้นฐานสถาบัน | pathompol.t@yuanta.co.th | 0-2009-8065 |
| ถกล บรรจงรักษ์ | นักวิเคราะห์ปัจจัยพื้นฐานด้านหลักทรัพย์ | thakol.b@yuanta.co.th | 0-2009-8067 |
| ธีรธันต์ จิราศิริวัชร | นักวิเคราะห์ปัจจัยพื้นฐานด้านหลักทรัพย์ | theethanat.j@yuanta.co.th | 0-2009-8071 |
| ศุภชัย วัฒนวิเทศกุล | นักวิเคราะห์ปัจจัยพื้นฐานด้านหลักทรัพย์ | supachai.w@yuanta.co.th | 0-2009-8066 |
| ปรินทร์ นิกรกิตติโกศล | นักวิเคราะห์ปัจจัยพื้นฐานด้านหลักทรัพย์ | parinth.n@yuanta.co.th | 0-2009-8075 |
| ตฤณ สิทธิสวัสดิ์ | นักวิเคราะห์ปัจจัยพื้นฐานด้านหลักทรัพย์ | trin.s@yuanta.co.th | 0-2009-8068 |
| กฤตวิทย์ รัตนะกนกชัย | นักวิเคราะห์ปัจจัยพื้นฐานด้านหลักทรัพย์ | kritawit.r@yuanta.co.th | 0-2009-8064 |
| ณัฏพล แพร่สีเจริญ | นักวิเคราะห์ปัจจัยพื้นฐานด้านหลักทรัพย์ | natchapon.p@yuanta.co.th | 0-2009-8056 |
| สาริน วุฒิศิริศาสตร์ | ผู้ช่วยนักวิเคราะห์ | | |
| อติตยา ชินะกาญจนดิษฐ์ | ผู้ช่วยนักวิเคราะห์ | | |
| จินดาณูช iverse โชนิตินันท์ | ผู้ช่วยนักวิเคราะห์ | | |
| ชญนันท์ เตชอมรธนกิจ | ผู้ช่วยนักวิเคราะห์ | | |
| ธนเสฏฐ์ พานิชชัชวงค์ | ผู้ช่วยนักวิเคราะห์ | | |
| วรวุฒิ ณ นคร | ผู้ช่วยนักวิเคราะห์พื้นฐานสถาบัน | | |

| วิเคราะห์ทางเทคนิค | E-mail | เบอร์โทรศัพท์ |
|---------------------------------|-----------------------------|------------------------|
| พงศ์พัฒน์ คำชู, CMT, CAIA, CISA | นักวิเคราะห์ปัจจัยทางเทคนิค | pongpat.k@yuanta.co.th |
| ปริดี ลุประสิทธิ์, CMT, CFTe | นักวิเคราะห์ปัจจัยทางเทคนิค | pridi.l@yuanta.co.th |
| ณภัทร อมรสงเจริญ | นักวิเคราะห์ปัจจัยทางเทคนิค | napat.a@yuanta.co.th |

| ส่วนสนับสนุนข้อมูล | |
|---------------------|-----------------------------|
| อังศุมาลิน คุ่มวงศ์ | สนับสนุนข้อมูลฝ่ายวิเคราะห์ |
| พีรญา เวียงเพิ่ม | สนับสนุนข้อมูลฝ่ายวิเคราะห์ |
| อุษณี อี้ไคว | สนับสนุนข้อมูลฝ่ายวิเคราะห์ |