

Derivative talk

กลยุทธ์การลงทุนอนุพันธ์



SET50 FUTURES:

สถานะ: SHORT S50U23 ทุน 949 จุดปิดทำกำไร 940 จุด รับรู้กำไร 9 จุด สำหรับวันนี้แนะนำ TRADING S50U23 ในกรอบ 925-940 จุด และ LONG กรอบล่าง คาด SET50 INDEX พักแต่ DOWNSIDE จำกัด

SET50 OPTION:

เปิดสถานะ: LONG S50U23C925 ที่ 28 จุด ปิด STOP PROFIT 3 จุด วันนี้แนะนำ LONG S50U23C925 รอบใหม่ที่ 25 จุด (SET50=930) เป้าทำกำไร 35 จุด (SET50=945 จุด) และ CUT LOSS 3 จุด

SINGLE STOCK FUTURES:

แนะนำ LONG GULFU23 บริเวณ 47.75 บาท เป้าทำกำไร 49.75 บาท และ CUT LOSS 0.75 บาทจากทุน

สถานะ: LONG BEMU23 ทุน 8.61 บาท ปัจจุบันกำไร 25% เป้าทำกำไร 9.00 บาท และ LOCK กำไร 20% ที่ 8.71 บาท

GOLD FUTURES:

GF10 FUTURES: แนะนำ TRADING GF10Q23 ที่ 31,870-32,360 บาท และ CUT LOSS 100 บาท จากทุน

GOLD ONLINE: แนะนำ TRADING GOU23 ที่ \$1,980-2,010 และ CUT LOSS \$3

ตลาดแรงงานสหรัฐฯแกร่ง

Time	Cur.	Imp.	Event	Actual	Forecast	Previous
Thursday, July 20, 2023						
19:30	USD	☆☆☆	Initial Jobless Claims	228K	242K	237K
19:30	USD	☆☆☆	Jobless Claims 4-Week Avg.	237.50K	250.01K	246.75K

ที่มา INVESTING



21 กรกฎาคม 2566

SET50 Index Futures/Option P.3

Single Stock Futures P.6

Gold Futures P.8

ภายใต้สภาวะที่ตลาดเผชิญกับความผันผวนสูง ทำให้การปรับกลยุทธ์ใน Derivative Talk ต้องดำเนินการได้อย่างรวดเร็วทัน ฝ้ายวิจัยจึงเพิ่มช่องทางติดตามคำแนะนำกลยุทธ์การซื้อขายระหว่างวันทำการผ่าน 2 ช่องทาง เพื่อให้นักลงทุนสามารถปรับเปลี่ยนกลยุทธ์ได้มีประสิทธิภาพมากยิ่งขึ้น คือ

แอปพลิเคชัน ASP Smart



Telegram Asia Plus Group

Facebook Asia Plus Group

Follow Now

RESEARCH DIVISION

บริษัทหลักทรัพย์ เอเชีย พลัส

เกิดศักดิ์ ทวีธีระธรรม

นักวิเคราะห์ปัจจัยพื้นฐานด้านตลาดทุน และทางเทคนิค

เลขทะเบียนนักวิเคราะห์: 004132

ประสิทธิ์ รัตนกิจมงคล, CISA, CFA

นักวิเคราะห์ปัจจัยพื้นฐานด้านตลาดทุน และด้านเทคนิค

เลขทะเบียนนักวิเคราะห์: 025917

นวลพรรณ น้อยรัชชกุล

นักวิเคราะห์ปัจจัยพื้นฐานด้านตลาดทุน และด้านเทคนิค

เลขทะเบียนนักวิเคราะห์: 019994

ชาญชัย พันพานากิจ

นักวิเคราะห์ปัจจัยพื้นฐานด้านตลาดทุน และทางเทคนิค

เลขทะเบียนนักวิเคราะห์: 064045

ธนัฐธ เกิดเนตร

นักวิเคราะห์ปัจจัยพื้นฐานด้านตลาดทุน

เลขทะเบียนนักวิเคราะห์: 048495

Derivative talk

กลยุทธ์การลงทุนอนุพันธ์

สถานะของนักลงทุน

All Futures Long(Short) Position : Contract	Contract			Accumulated Long(Short)		
	Long	Short	Net	2 Days	1 Weeks	1 Months
Institution	148,706	116,706	32,000	22,686	-32,742	-45,766
Foreign	122,129	124,312	-2,183	4,744	38,666	164,864
Retail	230,400	260,217	-29,817	-27,430	-5,924	-119,098

SET50 Futures Long(Short) Position : Contract	Contract			Accumulated Long(Short)		
	Long	Short	Net	2 Days	1 Weeks	1 Months
Institution	37,315	38,132	-817	-335	-8,628	5,744
Foreign	93,301	89,082	4,219	12,936	70,031	103,397
Retail	109,153	112,555	-3,402	-12,601	-61,403	-109,141

Single Stock Futures Long(Short) Position : Contract	Contract			Accumulated Long(Short)		
	Long	Short	Net	2 Days	1 Weeks	1 Months
Institution	100,084	66,578	33,506	32,080	-13,083	20,508
Foreign	9,390	12,910	-3,520	-9,842	-23,497	31,907
Retail	69,265	99,251	-29,986	-22,238	36,580	-52,415

Metal Futures Long(Short) Position : Contract	Contract			Accumulated Long(Short)		
	Long	Short	Net	2 Days	1 Weeks	1 Months
Institution	1,486	1,110	376	2,288	1,868	4,127
Foreign	17,930	19,628	-1,698	3,373	-5,070	8,158
Retail	15,682	14,360	1,322	-5,661	3,202	-12,285

Call Option Long(Short) Position : Contract	Contract			Accumulated Long(Short)		
	Long	Short	Net	2 Days	1 Weeks	1 Months
Institution	327	558	-231	-366	-225	-711
Foreign	288	768	-480	-534	226	9,183
Retail	3,765	3,054	711	900	-1	-8,472

Put Option Long(Short) Position : Contract	Contract			Accumulated Long(Short)		
	Long	Short	Net	2 Days	1 Weeks	1 Months
Institution	45	426	-381	-308	-331	460
Foreign	502	508	-6	-53	-605	1,154
Retail	3,237	2,850	387	361	936	-793

ที่มา: สายงานวิจัย บล. เอเชีย พลัส

Derivative talk

กลยุทธ์การลงทุนอนุพันธ์

SET50 OVERVIEW

ตลาดหุ้นสหรัฐชวานนี้แกว่งบวกลบกระจิดกระจายในช่วง 0.5% ถึง -2% ตามทิศทางผลประกอบการ 2Q66 แต่อย่างไรก็ตามอ้างอิงข้อมูลจาก FACTSET DATA ที่บริษัทฯ ในดัชนี S&P500 ที่ทยอยรายงาน พบว่า 75% ตีกว่า CONSENSUS คาดและตัวเลข INITIAL JOBLESS CLAIM ที่เพิ่มขึ้น 228 แสนตำแหน่งดีกว่าตลาดคาด สะท้อนถึงความเสี่ยงเข้าสู่ RECESSION ของเศรษฐกิจสหรัฐลดลง ด้านในประเทศประเด็นการเมืองยังคงมีน้ำหนัก ปัจจุบันอยู่ในช่วงติดตามท่าทีของพรรคเพื่อไทยต่อการเป็นผู้นำจัดตั้งรัฐบาลก่อนเลือกนายกฯ ในวันที่ 27 พ.ค. ซึ่งระหว่างทางทำให้ทิศทางของ SET50 INDEX กลับมาแกว่งผันผวน แต่อย่างไรก็ตามยังมอง DOWNSIDE ในการปรับลงยังจำกัดหากการเมืองนอกสภาไม่ได้มีความรุนแรง ส่วนประเด็นอื่นๆติดตามการรายงานงบ 2Q66 ซึ่งหุ้นในกลุ่ม ร.พ. ที่ทยอยรายงานออกมาได้สร้าง DOWNSIDE เพิ่มเติม จึงมองกรอบการเคลื่อนไหวของ SET50 INDEX วันนี้ที่ 930 - 945 จุด

SET50 INDEX FUTURES

DIRECTION TRADING: สถานะ: SHORT S50U23 ทุน 949 จุด ปิดทำกำไร 940 จุด รับรู้กำไร 9 จุด สำหรับวันนี้แนะนำ TRADING S50U23 ในกรอบ 925-940 จุด และ LONG กรอบล่าง คาด SET50 INDEX พักแต่ DOWNSIDE จำกัด

SPREAD TRADING: สถานะ: LONG SPREAD S50U23Z23 ที่ 1.8 จุด ปัจจุบันขาดทุน 0.8 จุด แนะนำถือต่อเป้าทำกำไรที่ค่าทางทฤษฎีที่ 4.31 จุด

SET50 OPTION: เปิดสถานะ: LONG S50U23C925 ที่ 28 จุด ปิด STOP PROFIT 3 จุด วันนี้แนะนำรอ LONG S50U23C925 รอบใหม่ที่ 25 จุด (SET50=930) เป้าทำกำไร 35 จุด (SET50=945 จุด) และ CUT LOSS 3 จุด

	แนวรับ	แนวต้าน
SET50	930	945
S50U23	925	940

S50U23 (30 MIN CHART)



TECHNICAL COMMENT

S50U23 ปรับขึ้นตามกรอบ 925-940 จุด

Derivative talk

กลยุทธ์การลงทุนอนุพันธ์

SET50 Index	Last	1Yr Hist. Volatility	2Week Hist. Volatility
	938.72	11.41	11.7436

Call Option

	Premium	Chg	Break Even	Intrinsic Value	Time Value	All-in-Premium	Theory Price	Volume	Open Interest	Implied Volatility	Delta	Effective Gearing	Time Decay
S50U23C975	7.80	-2.40	> 982.8	0.00	7.80	4.70%	6.51	1829	11681	13.76	0.24	29.24	4.7%
S50U23C950	15.40	-4.20	> 965.4	0.00	15.40	2.84%	13.64	875	5413	13.86	0.40	24.23	2.8%
S50U23C925	27.00	-6.00	> 952	13.72	13.28	1.41%	25.20	225	4035	13.87	0.57	19.89	1.4%
S50U23C900	45.10	-4.90	> 945.1	38.72	6.38	0.68%	41.50	121	2063	15.50	0.72	14.91	0.7%
S50U23C875	65.50	-7.20	> 940.5	63.72	1.78	0.19%	61.80	3	115	16.82	0.82	11.73	0.2%

Put Option

	Premium	Chg	Break Even	Intrinsic Value	Time Value	All-in-Premium	Theory Price	Volume	Open Interest	Implied Volatility	Delta	Effective Gearing	Time Decay
S50U23P975	49.00	6.10	< 926	36.28	12.72	-1.36%	47.10	19	491	14.21	-0.74	-14.19	-1.4%
S50U23P950	31.10	4.10	< 918.9	11.28	19.82	-2.11%	29.33	212	759	13.84	-0.59	-17.92	-2.1%
S50U23P925	18.00	2.30	< 907	0.00	18.00	-3.38%	16.00	655	2798	13.98	-0.42	-21.86	-3.4%
S50U23P900	9.90	1.70	< 890.1	0.00	9.90	-5.18%	7.40	844	4301	14.65	-0.26	-25.10	-5.2%
S50U23P875	5.00	0.90	< 870	0.00	5.00	-7.32%	2.81	794	6059	15.26	-0.15	-28.32	-7.3%

ที่มา: สายงานวิจัย บล. เอเชีย พลัส

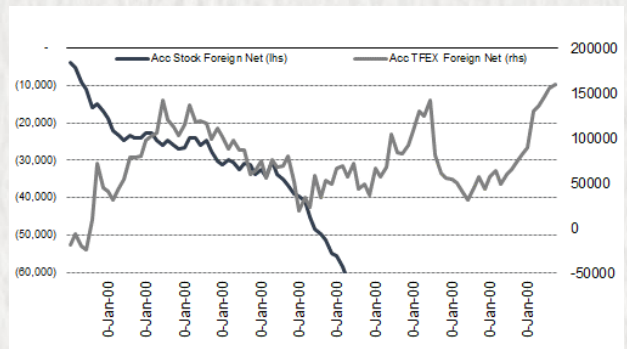
ภาพรวมการซื้อขาย SET50 INDEX

UNDERLYING	Close	Chg	%Chg	สเปกการซื้อขาย		
SET50	938.72	-9.27	-0.99%	20/7/23		
Symbol	Settle	Chg	%Chg	Vol.	OI	OI Chg
S50N23	940.90	-3.7	-0.4%	17	157	4
S50Q23	940.90	-4.7	-0.5%	3	38	-11
S50U23	934.20	-8.2	-0.9%	218,422	530,639	-2,381
S50Z23	935.10	-8.3	-0.9%	16,890	72,875	-1,370
S50H24	931.60	-7.6	-0.8%	2,663	14,395	-866
S50M24	929.70	-7.2	-0.8%	1,774	5,708	449

	SET50 Futures Long(Short) : สิ้นวัน			สเปก Long(Short)		
	Long	Short	Net	2 วัน	2 สัปดาห์	1 เดือน
สถานะ	37,315	38,132	-817	-335	-9,358	5,744
ต่างชาติ	93,301	89,082	4,219	12,936	111,177	103,397
รายย่อย	109,153	112,555	-3,402	-12,601	-101,819	-109,141

ที่มา: สายงานวิจัย บล. เอเชีย พลัส

ความสัมพันธ์สถานะของนักลงทุนต่างประเทศ ในตราสารทุน และ SET50 FUTURES



ที่มา: สายงานวิจัย บล. เอเชีย พลัส

คาดการณ์ SPREAD ณ สิ้นเดือนจาก ASPS MODEL

	เป้าหมาย Spread ชัยโยท - ชัยโยท					
	S50F23	S50G23	S50H23	S50J23	S50K23	S50M23
	ณ 30 ม.ค.66	ณ 27 ก.พ.66	ณ 30 มี.ค.66	ณ 27 เม.ย.66	ณ 30 พ.ค.66	ณ 29 มิ.ย.66
S50F23						
S50G23	-3.33					
S50H23	-5.93	-2.60				
S50J23	-9.70	-6.37	-3.37			
S50K23	-9.81	-6.47	-3.06	0.31		
S50M23	-8.80	-5.45	-1.64	1.73	1.42	

*สมมติฐานอัตราดอกเบี้ยนโยบายระหว่าง เม.ย. - มิ.ย. 66 เท่ากับ 1.75%

ที่มา: สายงานวิจัย บล. เอเชีย พลัส

SET50 ที่ระดับค่า PER ต่างๆ

SET 50 Sensitivity	ม.ค. 66E	มี.ค. 66E	เม.ย. 66E	พ.ค. 66E	มิ.ย. 66E	ก.ย. 66E	ธ.ค. 66E
PER 15.5	888	902	908	915	922	942	963
PER 16	917	931	938	945	952	973	994
PER 16.5	945	960	967	974	981	1,003	1,025
PER 17	974	989	996	1,004	1,011	1,033	1,056
PER 17.5	1,003	1,018	1,026	1,033	1,041	1,064	1,087
PER 18	1,031	1,047	1,055	1,063	1,071	1,094	1,118
PER 18.5	1,060	1,076	1,084	1,092	1,100	1,125	1,149
PER 19	1,088	1,105	1,113	1,122	1,130	1,155	1,180

ที่มา: สายงานวิจัย บล. เอเชีย พลัส

Derivative talk

กลยุทธ์การลงทุนอนุพันธ์

SINGLE STOCK FUTURES

LONG GULFU23

ช่วงที่ผ่านมาราคาหุ้นปรับฐานลงแรงจากประเด็นทางการเมือง อย่างไรก็ตามทิศทางทำกำไรในระยะสั้นและระยะยาวยังเห็นการเติบโตอย่างแข็งแกร่ง และมี UPSIDE ส่วนเพิ่มจากโครงการใหม่หลายโครงการที่ยังไม่รวมในประมาณการ รอจังหวะทยอยสะสมเมื่อราคาหุ้นอ่อนตัว กำหนด FAIR VALUE เท่ากับ 63 บาท

ราคาหุ้นรายวัน INVERSE HEAD & SHOULDER พร้อมสัญญาณ BREAKOUT โซน 47.75 (NECK LINE) เป็นจุดเปิด UPSIDE คาดหวังเป้าหมายที่ 49.75 บาท

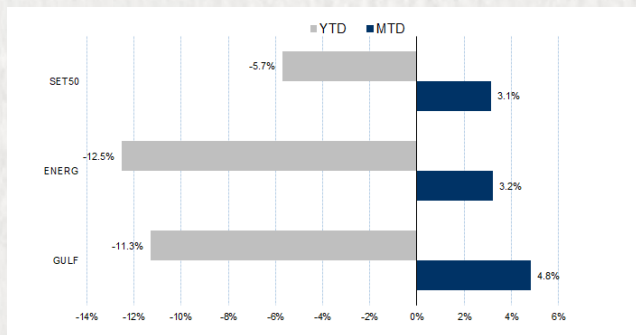
กลยุทธ์การลงทุน

แนะนำ LONG GULFU23 บริเวณ 47.75 บาท เป้าทำกำไร 49.75 บาท และ CUT LOSS 0.75 บาทจากทุน

Future							Underlying	
Future	Settle Price	Basis	Vol	OI	OI Change	Leverage	Upside	PER 66F
GULFU23	48.45	-0.05	488	11324	488	2.72	28.57%	28.33

ที่มา: สายงานวิจัย บล. เอเชีย พลัส

HISTORICAL PRICE



ที่มา: สายงานวิจัย บล. เอเชีย พลัส

TECHNICAL CHART



ที่มา: สายงานวิจัย บล. เอเชีย พลัส

Derivative talk

กลยุทธ์การลงทุนอนุพันธ์

SINGLE STOCK FUTURES

LONG BEMU23

คาด BEM จะเดินหน้าทำจุดสูงสุด ของกำไรจากการดำเนินงานในช่วง 3 ปีข้างหน้า สอดรับกับการฟื้นตัวของเศรษฐกิจในประเทศและการกลับมาของนักท่องเที่ยวต่างชาติ ส่งผลบวกต่อจำนวนผู้ใช้บริการทางด่วนและรถไฟฟ้าใต้ดินที่จะเพิ่มขึ้น ตามการเปิดให้บริการรถไฟฟ้าเส้นทางใหม่ๆ Fair Value เท่ากับ 11.50 บาท ราคาหุ้นรายวัน สัญญาณ Breakout เส้นกอด Downtrend เป็นแท่งเทียนเขียวยาว เต็มแท่ง สะท้อน Upside ที่เปิดกว้าง สนิบสนุนด้วย RSI แรงตัวเข้าสู่เขต Bullish

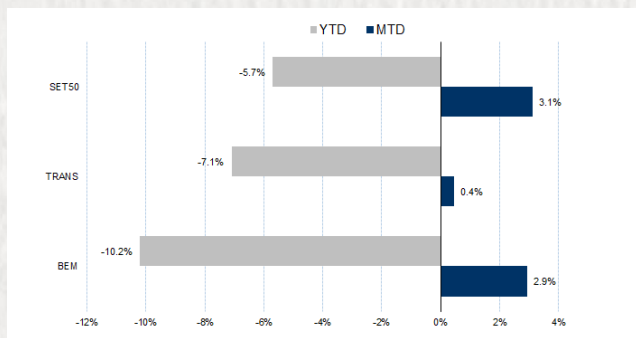
กลยุทธ์การลงทุน

สถานะ: LONG BEMU23 ทุน 8.61 บาท ปัจจุบันกำไร 25% เป้าทำกำไร 9.00 บาท และ Lock กำไร 20% ที่ 8.71 บาท

Future							Underlying	
Future	Settle Price	Basis	Vol	OI	OI Change	Leverage	Upside	PER 66F
BEMU23	8.75	-0.05	531	5164	531	13.30	30.67%	32.02

ที่มา: สายงานวิจัย บล. เอเชีย พลัส

HISTORICAL PRICE



ที่มา: สายงานวิจัย บล. เอเชีย พลัส

TECHNICAL CHART

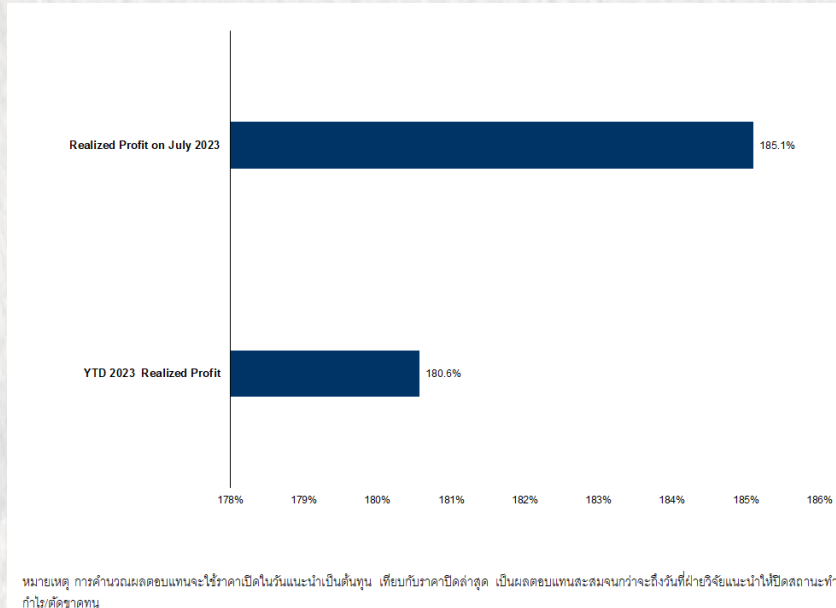


ที่มา: สายงานวิจัย บล. เอเชีย พลัส

Derivative talk

กลยุทธ์การลงทุนอนุพันธ์

TRACKING PERFORMANCE



ที่มา: สายงานวิจัย บล. เอเชีย พลัส

TOP 20 MOST ACTIVE VOLUME

	Future	Settle Price	Basis	Vol	OI	OI Change	Leverage	Resistance	Support	
1	BANPUU23	9.08	9.45	19,200	77,276	-	832	16.03	9.07	8.86
2	TTBU23	1.62	1.63	16,917	33,200	3,308			1.62	1.60
3	TRUEU23	6.96	7.05	13,042	22,408	2,474	12.42	7.05	6.86	
4	SIRIU23	2.03	2.04	8,130	39,710	-	1,229	15.44	2.03	2.03
5	AWCU23	4.54	4.5	3,598	9,464	2,581			4.54	4.42
6	PTGU23	10.86	10.6	3,112	15,832	1,871	4.98	10.86	10.16	
7	JASU23	1.4	1.41	3,077	60,068	3,030	4.61	1.41	1.37	
8	GUNKULU23	3.3	3.28	2,295	111,551	919	19.36	3.28	3.24	
9	WHAU23	4.91	4.94	1,630	10,928	1,581	9.28	4.93	4.88	
10	LHU23	8.37	8.5	1,516	8,192	1,511	13.64	8.49	8.32	
11	BCPGU23	9.68	9.7	1,466	41,605	1,310	4.24	9.57	9.61	
12	ICHIU23	14.74	14.7	1,219	6,605	203	6.92	14.49	13.71	
13	PTTGU23	38.9	39	1,116	5,683	555	7.27	40.04	38.50	
14	AOTU23	71.76	71.75	1,057	3,277	78	11.10	72.52	71.00	
15	IRPCU23	2.36	2.36	1,041	13,215	-	977	8.54	2.39	2.33
16	ORU23	21.4	21.5	1,036	3,821	497			21.45	21.31
17	SCBU23	110.59	111	1,006	3,155	870	8.79	110.82	110.01	
18	SPRCU23	8.09	8.2	1,002	1,152	501	8.69	8.31	8.05	
19	GULFU23	48.98	49	996	11,576	71	2.72	49.48	48.53	
20	CBGU23	70.3	70.5	976	3,351	-	657	6.56	70.00	68.58

ที่มา: สายงานวิจัย บล. เอเชีย พลัส

Derivative talk

กลยุทธ์การลงทุนอนุพันธ์

GOLD FUTURES

ราคาทองคำตลาดสหรัฐเมื่อคืน ปรับลดลง 7.6 เหรียญฯ ปิดที่ 1,968 เหรียญฯ มีแรงกดดันจากการตัดตัวขึ้นของอัตราผลตอบแทนพันธบัตรสหรัฐ และการแข็งค่าของค่าเงินดอลลาร์ หลังสหรัฐเปิดเผยจำนวนผู้ขอรับสวัสดิการว่างงานรายสัปดาห์ต่ำคาด และต่ำสุดในรอบ 2 เดือน หนุน DOLLAR INDEX ขยับขึ้น 0.5% ปิดที่ 100.79 จุด ประเด็นสำคัญที่ต้องติดตามสัปดาห์หน้า คือ การประชุมนโยบายการเงินของธนาคารกลางสหรัฐ (เฟด) วันที่ 25-26 ก.ค. ซึ่งตลาดคาดจะมีการปรับขึ้นดอกเบี้ยอีก 0.25% และจะเป็นการปรับขึ้นดอกเบี้ยครั้งสุดท้ายของปีนี้

กลยุทธ์การลงทุน

ราคาทองคำ GF10Q23 เมื่อคืน เพิ่มขึ้น 90 บาท ปิดที่ 32,100 บาท (ส่วนทางตลาดโลกจากผลกระทบต่อค่าเงินบาทอ่อนค่า) เทียบเท่า 1,974 เหรียญฯ สูงกว่าราคาทองคำตลาด SPOT ล่าสุดที่เคลื่อนไหวบริเวณ 1,972 เหรียญฯ คาดราคา GF10Q23 วันนี้จะอยู่ในกรอบ 31,950-32,400 บาท ทิศทางราคาทองคำยังแกว่งตัวในกรอบที่ประเมินไว้ 1,960-1,990 เหรียญฯ ทำให้ฝ่ายวิจัยยังคงแนะนำ TRADING GF10Q23 กรอบ 31,870-32,360 บาท และกำหนดจุด CUT LOSS 100 บาทจากทุน เพื่อป้องกันความเสี่ยงหากราคาทองคำเคลื่อนไหวผิดจากคาด

GOLD ONLINE FUTURES

	Last	Chg	%Chg	Vol	OI	OI Chg
GOU23	1,993	-12	-0.58	23,019	33,182	-151
GOZ23	2,025	-11	-0.56	3,037	2,297	1666

MINI GOLD FUTURES

	Last	Chg	%Chg	Vol	OI	OI Chg
GF10Q23	32,100	0	0.00	2,678	4,806	-8
GF10V23	32,220	30	0.09	911	2,680	-136
GF10Z23	32,330	30	0.09	159	158	102

ที่มา: สายงานวิจัย บล. เอเชีย พลัส

หมายเหตุ 9 ราคาปิดของ GOLD FUTURES (NIGHT SESSION) SETTLE ณ เวลา 22.00 น. และปริมาณการซื้อขายเกิดขึ้นในช่วงเวลา 19.30-22.30 น.

GOLD SPOT



ที่มา: สายงานวิจัย บล. เอเชีย พลัส

Derivative talk

กลยุทธ์การลงทุนอนุพันธ์

GOLD ONLINE FUTURES (GOU23)

ทิศทางราคาทองคำ สัญญาณเปิด UPSIDE พักโซน EMA 10 วัน และแท่งเทียน BULLISH BREAKOUT คาดราคากลับมาสู่กรอบการเคลื่อนไหวที่ \$1980-2010

GOLD ONLINE: แนะนำ TRADING GOU23 ที่ \$1980-\$2010 และ CUT LOSS \$3

GOU23



ที่มา: สายงานวิจัย บล. เอเชีย พลัส

BASIS ระหว่าง GOU23-GOLD SPOT



ที่มา: สายงานวิจัย บล. เอเชีย พลัส

การแปลงราคาทองคำให้เป็นบาท

	FX (บาท/ USD)				
	34.00	34.25	34.50	34.75	35.00
1,800	29,090	29,304	29,518	29,732	29,946
1,830	29,575	29,792	30,010	30,227	30,445
1,860	30,060	30,281	30,502	30,723	30,944
1,890	30,545	30,769	30,994	31,218	31,443
1,920	31,029	31,258	31,486	31,714	31,942
1,950	31,514	31,746	31,978	32,209	32,441
1,980	31,999	32,234	32,470	32,705	32,940
2,010	32,484	32,723	32,962	33,201	33,439
2,040	32,969	33,211	33,454	33,696	33,938

ที่มา: สายงานวิจัย บล. เอเชีย พลัส

คำนวณกำไรขาดทุนของ MINI GOLD FUTURES

นิลลงทุนรายย่อย					
(ค่าธรรมเนียม 98.10 บาท/สัญญา/ข้าง)					
ราคาปิด	กำไร	ค่าธรรมเนียม+	กำไร		
future	เปลี่ยนแปลง	(ขาดทุน)	VAT (บาท)	(ขาดทุน)สุทธิ	
32,470.00	250.0	2,500	(210)	2,290	
32,420.00	200.0	2,000	(210)	1,790	
32,370.00	150.0	1,500	(210)	1,290	
32,320.00	100.0	1,000	(210)	790	
32,270.00	50.0	500	(210)	290	
32,220.00	0.0	-	(210)	(210)	
32,170.00	-50.0	(500)	(210)	(710)	
32,120.00	-100.0	(1,000)	(210)	(1,210)	
32,070.00	-150.0	(1,500)	(210)	(1,710)	
32,020.00	-200.0	(2,000)	(210)	(2,210)	
31,970.00	-250.0	(2,500)	(210)	(2,710)	

ที่มา: สายงานวิจัย บล. เอเชีย พลัส