

## จับตาทิศทาง Fund Flow



วันนี้ คาด SET Index น่าจะแกว่ง Sideways มีแนวรับ 1,510 จุด และ แนวต้าน 1,530 จุด โดย ATO Picks แนะนำ BBL, COM7

### DAILY Stock picks

## BBL

รายงานกำไร 2Q66 ที่ระดับ 1.12 หมื่นล้านบาท ขยายตัว 62% YoY ดีกว่าที่ตลาดคาดไว้ 9.4% ได้อานิสงส์จากรายได้ดอกเบี้ยที่ขยายตัวเด่น +34% ในช่วงดอกเบี้ยขาขึ้น พอร์ตสินเชื่อขยายตัวเล็กน้อย ในขณะที่รายได้ที่ไม่ใช่ดอกเบี้ยโตมากกว่าคาด จากรับรู้กำไรทางบัญชีจากการลงทุน

เป้าหมายเชิงกลยุทธ์ 200 บาท

## COM7

คาดกำไรหลัก 2Q66 ที่ 729 ล้านบาท (+18% YoY, -17% QoQ) อัตรากำไรขั้นต้นดีขึ้นจากรายได้ที่เพิ่มขึ้นจากอุปกรณ์เสริมที่เป็นเฮาส์แบรนด์ ขณะที่ช่วง 2H66 ได้แรงหนุนจากการเปิดตัวสมาร์ทโฟนรุ่นใหม่ (iPhone 15 และโทรศัพท์ Android ระดับกลางถึงล่าง) และการขยายสาขาอย่างต่อเนื่อง

เป้าหมายเชิงกลยุทธ์ 37 บาท

## INVESTMENT THEME

### กระแสเงินทุนต่างชาติชะลอตัว

กระแสเงินลงทุนต่างชาติพลิกกลับมาขายเป็นวันแรกในรอบสัปดาห์ -1.7 พันล้านบาท สะสมลดลงเหลือ +2.2 พันล้านบาท หลังจากตลาดปรับตัวขึ้นมาติดต่อกันในช่วงก่อนหน้า พสานกับ sentiment ระยะสั้นที่สินทรัพย์เสี่ยงทั่วโลกเริ่มพักตัว และการเมืองไทยยังต้องติดตามต่อ การเปิดสภารอบสาม 27 ก.ค.



### ตลาดต่างประเทศผสมผสานและให้น้ำหนักปัจจัยเฉพาะตัว



ตลาดหุ้นต่างประเทศให้น้ำหนักกับปัจจัยเฉพาะตัว ในช่วงรายงานผลประกอบการ 2Q66 พสานกับมีตัวเลขเศรษฐกิจที่ทยอยรายงานต่อเนื่อง 1) จำนวนผู้ขอรับสวัสดิการว่างงานรายสัปดาห์ เพิ่มขึ้น 2.28 แสนราย ต่ำกว่าที่ตลาดคาดไว้ 2.4 แสนราย 2) จำนวนผู้ขอรับสวัสดิการต่อเนื่องอยู่ที่ 1.754 ล้านราย สูงกว่าคาดที่ 1.722 ล้านราย 3) ยอดขายบ้านมือสองเดือนมิถุนายน อยู่ที่ 4.16 ล้านยูนิต ต่ำกว่าคาด 4.2 ล้านยูนิต

## MARKET SUMMARY



### ดัชนีตลาดหลักทรัพย์

**1,521.18**      **-15.46**

#### สรุปมูลค่าการซื้อขาย 20 ก.ค. 66

| นักลงทุน      | สุทธิ (ลบ.) |
|---------------|-------------|
| สถาบัน        | -1,028.41   |
| บัญชี บล.     | +179.23     |
| ต่างชาติ      | -1,702.73   |
| ในประเทศ      | +2,551.91   |
| มูลค่าซื้อขาย | 45,332.13   |

Source : [www.set.or.th](http://www.set.or.th)

เมื่อวานนี้ SET Index ปิด 1,521.18 จุด (-15.46 จุด) แร่งกดดันจากกระแสเงินทุนต่างชาติพลิกกลับมาไหลออก มีปริมาณการซื้อขาย 4.5 หมื่นล้านบาท (เทียบกับวันก่อนหน้า 5.1 หมื่นล้านบาท)

โดยนักลงทุนต่างชาติขาย -1,702.73 ลบ. นักลงทุนสถาบันขาย -1,028.41 ลบ. ส่วนตลาด TFEX นักลงทุนต่างชาติ Long Index Future 4,219 สัญญา



### EYES ON :

- 20 ก.ค. ผู้ขอรับสวัสดิการว่างงานสหรัฐฯ, ยอดขายบ้านมือสอง, ความเชื่อมั่นผู้บริโภคยูโรโซน



เปิดบัญชี  
สแกนที่นี่



นักกลยุทธ์ : ธีรเศรษฐ์ พสรมพงษ์

วันที่ 21 กรกฎาคม 2566 | หน้า 3



## WORLD INDEX

| Index              | 2-Day Price Chart | Latest Price | % Change |        |       | PER   |       | PBV  |      | Div. Yld. |      |
|--------------------|-------------------|--------------|----------|--------|-------|-------|-------|------|------|-----------|------|
|                    |                   |              | 1 Day    | 1 Week | YTD   | 23F   | 24F   | 23F  | 24F  | 23F       | 24F  |
| <b>US</b>          |                   |              |          |        |       |       |       |      |      |           |      |
| DJIA               | Index             | 35,225.2     | 0.5%     | 2.4%   | 6.3%  | 19.6x | 17.2x | 4.4x | 3.9x | 2.0%      | 2.2% |
| S&P500             | Index             | 4,534.9      | -0.7%    | 0.6%   | 18.1% | 21.0x | 18.9x | 4.1x | 3.7x | 1.5%      | 1.6% |
| Nasdaq             | Index             | 14,063.3     | -2.1%    | -0.5%  | 34.4% | 37.2x | 29.2x | 5.4x | 5.3x | 0.8%      | 0.9% |
| <b>EUROPE</b>      |                   |              |          |        |       |       |       |      |      |           |      |
| Stoxx50            | Index             | 4,373.7      | 0.3%     | -0.4%  | 15.3% | 12.6x | 12.0x | 1.8x | 1.7x | 3.5%      | 4.1% |
| FTSE               | Index             | 7,646.1      | 0.8%     | 2.8%   | 2.6%  | 11.0x | 10.8x | 1.7x | 1.6x | 4.0%      | 4.3% |
| CAC40              | Index             | 7,384.9      | 0.8%     | 0.2%   | 14.1% | 13.2x | 12.5x | 1.8x | 1.7x | 3.2%      | 3.4% |
| DAX                | Index             | 16,204.2     | 0.6%     | 0.4%   | 16.4% | 11.5x | 10.6x | 1.4x | 1.4x | 3.4%      | 4.6% |
| <b>Asia</b>        |                   |              |          |        |       |       |       |      |      |           |      |
| Nikkei (Japan)     | Index             | 32,288.2     | -0.6%    | -0.4%  | 23.7% | 20.0x | 18.2x | 1.9x | 1.8x | 1.9%      | 2.0% |
| HSKI (Hongkong)    | Index             | 18,928.0     | -0.1%    | 0.4%   | -4.3% | 9.5x  | 8.6x  | 1.0x | 1.0x | 3.8%      | 4.1% |
| SSEC (China)       | Index             | 3,169.5      | -0.9%    | -2.1%  | 2.6%  | 10.9x | 9.6x  | 1.2x | 1.1x | 3.2%      | 3.6% |
| KOSPI (Korea)      | Index             | 2,579.1      | -0.8%    | -1.9%  | 15.3% | 15.2x | 10.0x | 1.0x | 0.9x | 2.2%      | 2.4% |
| Taiex (Taiwan)     | Index             | 17,164.9     | 0.3%     | -0.7%  | 21.4% | 18.7x | 14.9x | 2.2x | 2.0x | 3.1%      | 3.4% |
| SET (Thai)         | Index             | 1,521.2      | -1.0%    | 1.8%   | -8.8% | 16.4x | 14.5x | 1.5x | 1.5x | 3.1%      | 3.4% |
| JSX (Indonesia)    | Index             | 6,864.2      | 0.5%     | 0.8%   | 0.2%  | 14.3x | 13.0x | 1.8x | 1.7x | 4.1%      | 4.1% |
| PSEi (Philippines) | Index             | 6,613.5      | 1.1%     | 0.5%   | 0.7%  | 12.4x | 11.2x | 1.4x | 1.3x | 2.5%      | 2.6% |
| VNI (Vietnam)      | Index             | 1,172.8      | 0.0%     | 0.6%   | 16.5% | 11.8x | 9.3x  | 1.7x | 1.5x | n.m.      | n.m. |
| Sensex (India)     | Index             | 67,571.9     | 0.7%     | 3.1%   | 11.1% | 21.8x | 18.3x | 3.1x | 2.7x | 1.4%      | 1.6% |
| MSCI AP ex-Japan   | Index             | 527.9        | -0.1%    | -1.3%  | 4.4%  | 14.7x | 12.5x | 1.6x | 1.4x | 3.0%      | 3.0% |

Source : Bloomberg and MST Research



เปิดบัญชี  
ออนไลน์ที่นี่



นักกลยุทธ์ : ธีรเศรษฐ์ พรหมพงษ์

วันที่ 21 กรกฎาคม 2566 | หน้า 4

# Commodities Price



| Commodity          | 2-Day Price Chart           | Latest Price  | % Change |       |        |        |        |        |        |        |
|--------------------|-----------------------------|---------------|----------|-------|--------|--------|--------|--------|--------|--------|
|                    |                             |               | 1D       | 1W    | 1M     | 3M     | 6M     | 1Y     | YTD    |        |
| <b>Crude Oil</b>   |                             |               |          |       |        |        |        |        |        |        |
| PGCRDUBA           | Dubai                       | \$/ bbl       | 80.6     | -0.6% | -0.3%  | 5.3%   | -1.9%  | -3.7%  | -25.5% | 2.4%   |
| CLA Comdty         | NYMEX                       | \$/ bbl       | 75.9     | 0.3%  | 0.7%   | 4.6%   | -1.2%  | -6.0%  | -7.2%  | -3.8%  |
| COA Comdty         | BRENT                       | \$/ bbl       | 79.7     | 0.1%  | -0.2%  | 3.3%   | -1.2%  | -6.9%  | -8.6%  | -4.1%  |
| <b>Gasoil</b>      |                             |               |          |       |        |        |        |        |        |        |
| MOGFM92S Index     | Singapore Gasoline          | \$/ bbl       | 94.0     | -1.1% | 3.0%   | 7.9%   | 5.2%   | -7.2%  | -16.5% | 1.7%   |
| FSSGM1             | Singapore Diesel            | \$/ bbl       | 100.8    | 0.0%  | 3.6%   | 6.9%   | 8.5%   | -17.1% | -25.6% | -16.2% |
| JETKSPOT           | Singapore Jet Kerosene      | \$/ bbl       | 99.4     | 0.3%  | 1.0%   | 6.9%   | 5.3%   | -17.5% | -24.3% | -13.6% |
| N6SH180S           | Singapore Fuel Oil          | \$/ bbl       | 459.5    | -0.3% | -0.4%  | 5.2%   | 2.5%   | 10.1%  | -8.6%  | 12.2%  |
| LPGSMBNB           | US Liquified Petroleum Gas  | cents/gallon  | 54.5     | -0.9% | 5.2%   | 36.3%  | -39.6% | -53.6% | -51.6% | -46.3% |
| <b>Metal</b>       |                             |               |          |       |        |        |        |        |        |        |
| GCA Comdty         | Gold COMEX                  | \$/oz         | 2,013.6  | 0.2%  | 0.5%   | 1.5%   | -1.6%  | 0.2%   | 12.1%  | 5.6%   |
| XAG Curncy         | Silver                      | \$/oz         | 24.9     | 0.4%  | -0.3%  | 9.9%   | -0.9%  | 6.0%   | 31.9%  | 3.8%   |
| LMCADY Comdty      | Copper                      | \$/ MT        | 8,460.8  | 0.7%  | -2.6%  | -1.1%  | -4.6%  | -9.1%  | 15.0%  | 1.1%   |
| <b>Steel</b>       |                             |               |          |       |        |        |        |        |        |        |
| CDSPDRAV           | China Rebar 25 mm           | CNY/MT        | 3,779.0  | 0.3%  | 0.4%   | -2.5%  | -5.9%  | -10.2% | -9.6%  | -8.4%  |
| CDSPHRAV           | China Hot Rolled Sheet      | CNY/MT        | 3,896.0  | 0.5%  | 0.7%   | 0.3%   | -7.3%  | -7.1%  | -9.2%  | -6.1%  |
| <b>Coal</b>        |                             |               |          |       |        |        |        |        |        |        |
| XAA Comdty         | Rotterdam                   | \$/ MT        | 111.4    | 5.5%  | 19.2%  | -3.1%  | -13.2% | -38.6% | -54.6% | -39.6% |
| XOA Comdty         | Richard Bay                 | \$/ MT        | 97.3     | 0.8%  | 4.6%   | -9.7%  | -25.5% | -44.3% | -56.7% | -43.2% |
| XWA Comdty         | New Castle                  | \$/ MT        | 142.0    | 1.3%  | 10.7%  | 2.5%   | -32.0% | -48.2% | -47.4% | -51.3% |
| <b>Dry Bulk</b>    |                             |               |          |       |        |        |        |        |        |        |
| BDIY Index         | BDI Baltic Dry Index        | Points        | 977.0    | -2.7% | -11.4% | -14.1% | -35.0% | 28.0%  | -53.9% | -35.5% |
| BSI58A Index       | BSI Baltic Supramax         | Points        | 757.0    | 0.4%  | 1.9%   | -0.5%  | -37.0% | 16.1%  | -63.5% | -28.7% |
| BPIY Index         | BPI Baltic Panamax          | Points        | 945.0    | -4.8% | -14.2% | -18.3% | -44.1% | -10.8% | -53.9% | -38.4% |
| BCI14 Index        | BCI Baltic Capesize         | Points        | 1,421.0  | -3.2% | -16.0% | -17.9% | -27.6% | 80.6%  | -46.4% | -37.2% |
| BHSI Index         | BHSI Baltic Handysize Index | Points        | 403.0    | -0.2% | -1.9%  | -11.4% | -38.9% | -8.6%  | -66.7% | -39.2% |
| <b>Soft Comdty</b> |                             |               |          |       |        |        |        |        |        |        |
| CTA Comdty         | Cotton Futures              | \$/ lbs       | 84.4     | 0.1%  | 3.9%   | 4.8%   | 5.0%   | -0.4%  | 9.4%   | 4.3%   |
| SB1 Comdty         | NYMEX Sugar                 | \$/ lbs       | 24.7     | 1.9%  | 2.7%   | -5.9%  | -2.3%  | 25.1%  | 32.1%  | 23.1%  |
| RG1 Comdty         | RSS3 Rubber                 | Y/ kg         | 148.0    | -0.1% | -2.3%  | -1.3%  | -3.8%  | -11.1% | -15.8% | -2.6%  |
| C A Comdty         | Corn                        | cents/bushels | 542.5    | -0.7% | 5.6%   | -13.7% | -1.0%  | -8.9%  | -1.6%  | -11.2% |
| S A Comdty         | Soybean                     | cents/bushels | 1,401.0  | -0.3% | 2.2%   | 1.7%   | 9.0%   | 3.6%   | 14.4%  | -1.1%  |

Source : Bloomberg and MST Research



เปิดบัญชี  
สแกนที่นี่














นักกลยุทธ์ : ธีรเศรษฐ์ พรหมพงษ์

วันที่ 21 กรกฎาคม 2566 | หน้า 5

## BOND & CURRENCY



| Bond & Money Market |              |                | 2-Day Price Chart   | Latest Price | % Change |       |       |        |        |        |         |
|---------------------|--------------|----------------|---|--------------|----------|-------|-------|--------|--------|--------|---------|
|                     |              |                |   |              | 1D       | 1W    | 1M    | 3M     | 6M     | 1Y     | YTD     |
| <b>Volatility</b>   |              |                |   |              |          |       |       |        |        |        |         |
| VIX Index           | VIX Index    | Index          |    | 14.0         | 1.7%     | 2.8%  | 6.0%  | -16.6% | -29.5% | -39.5% | -35.4%  |
| <b>Bond Yield</b>   |              |                |   |              |          |       |       |        |        |        |         |
| <b>US</b>           |              |                |   |              |          |       |       |        |        |        |         |
| USGG2YR Index       | 2 Yr         | %              |    | 4.8          | -0.3%    | 1.2%  | 2.3%  | 15.4%  | 15.7%  | 56.4%  | 9.0%    |
| USGG10YR Index      | 10 Yr        | %              |    | 3.8          | -0.4%    | 0.1%  | 3.2%  | 7.4%   | 10.3%  | 33.5%  | -1.0%   |
| <b>Japan</b>        |              |                |   |              |          |       |       |        |        |        |         |
| GJGB2 Index         | 2 Yr         | %              |    | (0.0)        | 27.9%    | 11.4% | 55.1% | 20.5%  | -82.4% | 58.1%  | -179.5% |
| GJGB10 Index        | 10 Yr        | %              |    | 0.5          | 1.5%     | -1.5% | 24.1% | 0.2%   | 22.8%  | 100.8% | 12.3%   |
| <b>Thailand</b>     |              |                |   |              |          |       |       |        |        |        |         |
| TBDC2Y Index        | 2 Yr         | %              |   | 2.2          | 0.7%     | 0.7%  | 1.9%  | 16.4%  | 32.6%  | 19.0%  | 32.8%   |
| TBDC10Y Index       | 10 Yr        | %              |   | 2.6          | 0.8%     | 0.0%  | -1.3% | 2.2%   | 5.9%   | -5.1%  | -2.2%   |
| <b>Currency</b>     |              |                |   |              |          |       |       |        |        |        |         |
| DXY                 | Dollar Index | Points         |  | 100.8        | -0.1%    | 0.9%  | -1.3% | -1.0%  | -1.2%  | -5.7%  | -2.6%   |
| EURUSD              | US\$/Euro    | Dollar crosses |  | 1.1          | 0.0%     | -0.8% | 1.4%  | 1.4%   | 2.4%   | 8.8%   | 4.0%    |
| GBPUSD              | US\$/GBP     | Dollar crosses |  | 1.3          | 0.0%     | -1.7% | 0.8%  | 3.5%   | 4.0%   | 7.3%   | 6.5%    |
| USDJPY              | Yen/US\$     | Dollar crosses |  | 140.0        | 0.1%     | -0.9% | 1.4%  | -4.2%  | -6.7%  | -1.9%  | -6.3%   |
| USDCNY              | Yuan/US      | Dollar crosses |  | 7.2          | 0.6%     | -0.4% | 0.0%  | -4.3%  | -5.5%  | -5.9%  | -3.9%   |
| USDTHB              | THB/US\$     | Dollar crosses |  | 34.3         | -0.8%    | 1.0%  | 1.7%  | 0.3%   | -4.5%  | 7.7%   | 1.0%    |

Source : Bloomberg and MST Research



เปิดบัญชี  
ออนไลน์ที่นี่



นักกลยุทธ์ : ธีรเศรษฐ์ พรหมพงษ์

วันที่ 21 กรกฎาคม 2566 | หน้า 6

# AT THE OPEN (#ATO)

# NVDR

# BUY



## Daily: Top 10 NVDR Net Buy Value

Note: Unit: Million Baht

|    | Stock  | 20-Jul | 19-Jul | 18-Jul | 17-Jul | 14-Jul |
|----|--------|--------|--------|--------|--------|--------|
| 1  | BBL    | 408.3  | 166.7  | 337.4  | 475.2  | 228.4  |
| 2  | KTC    | 254.6  | 68.4   | 86.4   | 35.1   | 16.2   |
| 3  | CPALL  | 197.0  | 196.8  | -10.6  | 489.1  | 93.1   |
| 4  | ADVANC | 191.8  | -9.6   | -134.2 | 201.7  | 29.7   |
| 5  | AOT    | 165.6  | -399.2 | -86.2  | 17.3   | -151.1 |
| 6  | DELTA  | 135.6  | -70.5  | 195.1  | 68.7   | 260.4  |
| 7  | TTB    | 131.6  | 72.1   | 102.6  | -10.1  | -21.4  |
| 8  | SIRI   | 130.2  | 147.1  | 206.7  | 258.3  | 58.4   |
| 9  | INTUCH | 98.2   | -10.4  | -14.6  | -23.7  | 9.2    |
| 10 | BCP    | 84.6   | 44.0   | 71.4   | 3.8    | 2.6    |

## Weekly: Top 10 NVDR Net Buy Value

|    | Stock  | WTD     | -2nd Wk | -3rd Wk | -4th Wk | -5th Wk |
|----|--------|---------|---------|---------|---------|---------|
| 1  | BBL    | 1,387.7 | -198.7  | -296.0  | -400.7  | 86.7    |
| 2  | KTB    | 1,182.8 | 193.3   | 8.2     | -155.9  | 317.0   |
| 3  | KBANK  | 886.7   | 403.9   | 1,100.9 | 455.2   | -416.0  |
| 4  | CPALL  | 872.4   | -37.0   | 436.1   | -268.8  | -242.6  |
| 5  | SIRI   | 742.3   | -186.1  | -204.9  | 91.1    | 63.9    |
| 6  | KTC    | 444.4   | -148.5  | -31.5   | 234.8   | -12.6   |
| 7  | DELTA  | 329.0   | 267.9   | 64.7    | 429.3   | 39.8    |
| 8  | TTB    | 296.2   | -67.6   | -94.1   | 483.4   | 596.2   |
| 9  | ADVANC | 249.7   | 46.5    | -282.9  | -105.5  | -229.1  |
| 10 | SCB    | 239.0   | 107.4   | 1,265.8 | 122.8   | 61.7    |

Source : SETSMART and MST Research



เปิดบัญชี  
ออนไลน์



นักกลยุทธ์ : ธีรเศรษฐ์ พสกมพพงษ์

วันที่ 21 กรกฎาคม 2566 | หน้า 7

# NVDR

# SELL



## Daily: Top 10 NVDR Net Sell Value

Note: Unit: Million Baht

| Stock   | 20-Jul | 19-Jul | 18-Jul | 17-Jul | 14-Jul |
|---------|--------|--------|--------|--------|--------|
| 1 IVL   | -192.6 | 38.7   | -16.3  | -126.8 | -102.7 |
| 2 SCC   | -176.7 | 236.8  | -8.8   | 134.9  | 64.3   |
| 3 TOP   | -135.9 | 36.6   | -33.5  | -71.0  | -103.8 |
| 4 CBG   | -131.1 | 55.4   | -7.2   | -10.7  | -40.7  |
| 5 PTTEP | -107.8 | 180.6  | 18.2   | -205.6 | -24.3  |
| 6 BDMS  | -103.8 | -127.4 | -54.2  | 29.0   | -50.3  |
| 7 JMART | -91.6  | -14.1  | -18.4  | 43.7   | 32.7   |
| 8 MINT  | -87.0  | -79.5  | -102.2 | -146.7 | 25.2   |
| 9 CRC   | -85.1  | -134.8 | -122.5 | -124.8 | 44.4   |
| 10 MTC  | -67.5  | -63.9  | -32.1  | -47.8  | 7.5    |

## Weekly: Top 10 NVDR Net Sell Value

| Stock   | WTD    | -2nd Wk  | -3rd Wk  | -4th Wk  | -5th Wk |
|---------|--------|----------|----------|----------|---------|
| 1 CRC   | -467.2 | -40.3    | -446.9   | 8.0      | -108.5  |
| 2 LH    | -438.7 | -111.4   | -329.4   | -104.9   | -377.8  |
| 3 MINT  | -415.4 | 94.4     | -224.7   | -168.7   | -196.2  |
| 4 PTT   | -386.0 | -109.6   | 68.2     | -750.3   | -250.0  |
| 5 AOT   | -302.6 | -1,446.6 | -606.7   | -1,089.8 | -20.1   |
| 6 IVL   | -297.0 | -232.1   | -130.2   | -223.8   | -152.4  |
| 7 BH    | -292.2 | -247.1   | -355.2   | -314.1   | -121.7  |
| 8 PTTGC | -264.5 | -107.6   | -594.9   | 42.0     | -58.1   |
| 9 BDMS  | -256.5 | -297.2   | -1,089.1 | -497.7   | -594.7  |
| 10 MTC  | -211.2 | 34.1     | -97.0    | -173.7   | 196.3   |

Source : SETSMART and MST Research



เปิดบัญชี  
สแกนที่นี่



นักกลยุทธ์ : ธีรเศรษฐ์ พสกมพงษ์

วันที่ 21 กรกฎาคม 2566 | หน้า 8



# AT THE OPEN (#ATO)



Securities

## การเปลี่ยนแปลงการถือ หลักทรัพย์ผู้บริหาร (แบบ 59)



| ชื่อบริษัท | ชื่อผู้บริหาร              | ประเภทหลักทรัพย์ | วันที่ได้มา/<br>จำหน่าย | จำนวน      | ราคา  |   | วิธีการได้มา/<br>จำหน่าย |
|------------|----------------------------|------------------|-------------------------|------------|-------|---|--------------------------|
| GIFT       | นาย สุรชัย เซมฐิโชติศักดิ์ | หุ้นสามัญ        | 17/07/2566              | 20,000,000 | 3.38  | 🔴 | ขาย                      |
| KCM        | นาย อลิมพลา เจริญกิจ       | หุ้นสามัญ        | 17/07/2566              | 40,000     | 0.45  | 🟢 | ซื้อ                     |
| KCM        | นาย อลิมพลา เจริญกิจ       | หุ้นสามัญ        | 19/07/2566              | 228,200    | 0.45  | 🟢 | ซื้อ                     |
| TTI        | นาย กำจร ชื่นชูจิตต์       | หุ้นสามัญ        | 17/07/2566              | 500        | 25    | 🟢 | ซื้อ                     |
| TTI        | นาย กำจร ชื่นชูจิตต์       | หุ้นสามัญ        | 17/07/2566              | 500        | 25    | 🟢 | ซื้อ                     |
| TTI        | นาย กำจร ชื่นชูจิตต์       | หุ้นสามัญ        | 18/07/2566              | 400        | 24.2  | 🟢 | ซื้อ                     |
| TTI        | นาย กำจร ชื่นชูจิตต์       | หุ้นสามัญ        | 18/07/2566              | 1,700      | 25    | 🟢 | ซื้อ                     |
| RAM        | ร้อยเอก ขจิต หัพพานนท์     | หุ้นสามัญ        | 19/07/2566              | 20,000     | 42.61 | 🔴 | ขาย                      |
| EP         | นาย ยุทธ ชินสุภิกกุล       | หุ้นสามัญ        | 19/07/2566              | 500        | 3     | 🟢 | ซื้อ                     |

Source : WWW.SEC.OR.TH



เปิดบัญชี  
สแกนที่นี่



นักกลยุทธ์ : ธีรเศรษฐี พรมพวงษ์

วันที่ 21 กรกฎาคม 2566 | หน้า 9

# AT THE OPEN (#ATO)



Securities



## ปฏิทินหลักทรัพย์

| Monday<br>17   | Tuesday<br>18   | Wednesday<br>19   | Thursday<br>20   | Friday<br>21   |
|--|---|---|--|--|
| <p>PPM-W2 : แจ้งใช้สิทธิ 17 - 21 ก.ค. 66 1 : 1@6.00</p> <p>SCM-W2 (SET) เข้าซื้อขายจำนวน : 79,998,768 หุ้น 1 : 1@2.00 ระบาย 2 ปี (ใช้สิทธิครั้งแรก 29 ก.ย. 66/ครั้งสุดท้าย 27 ธ.ย. 68)</p> | <p>BRR-W1 : เป็นวันซื้อขายวันสุดท้าย</p> <p>DCON-W3 (SET) เข้าซื้อขายจำนวน : 800,000,000 หุ้น 1 : 1@0.40 ระบาย 2 ปี (ใช้สิทธิครั้งแรก 04 ม.ค. 67/ครั้งสุดท้าย 04 ก.ค. 68)</p> <p>SFP : เป็นวันซื้อขายวันสุดท้าย</p> | <p>BRR-W1 : (SP 19 ก.ค. - 11 ส.ค. 66) พ้นสภาพ 12 ส.ค. 66</p> <p>CHO : จุกหุ้น 39,682,538 หุ้น 5class Advance Opportunities Fund และ Advance Opportunities Fund 1 1 : 7,936.5076@0.126</p> <p>CIG : จุกหุ้น 480,832,350 หุ้น 5class ผู้ถือหุ้นเดิม 2:1@0.50</p> <p>LEO-W1 : แจ้งใช้สิทธิ 19 - 25 ก.ค. 66 1 : 1@22.00</p> <p>SFP : พักการซื้อขายเป็นหลักทรัพย์</p> <p>TRU : จุกหุ้น 573,000 หุ้น ใช้สิทธิ ESOP-Warrant (directors, consultants and employees) 1 : 1,102@3.121</p> | <p>ASW : จุกหุ้น 43,000,000 หุ้น 5class ให้หยุดการซื้อขาย@8.40</p> <p>BM : จุกหุ้น 84,039,517 หุ้น ใช้สิทธิ Warrant (BM-W2) 1:1.24@0.807</p> <p>NVD : จุกหุ้น 1,281 หุ้น ใช้สิทธิ Warrant (NVD-W2) 1:1.018@2.477</p> | <p>CIG-W10 (mai) เข้าซื้อขายจำนวน : 80,138,721 หุ้น 1 : 1@0.50 ระบาย 5 ปี (ใช้สิทธิครั้งแรก 15 ก.ย. 69/ครั้งสุดท้าย 06 ก.ค. 71)</p> <p>MBK : จุกหุ้น 5,982,363 หุ้น ใช้สิทธิ Warrant (MBK-W1, MBK-W2 MBK-W3 และ MBK-W4)</p> <p>MVP : จุกหุ้น 29,470,042 หุ้น ใช้สิทธิ Warrant (MVP-W1) 1:1.0409@1.1528</p> <p>POLAR : จุกหุ้น 4 หุ้น 5class ให้หยุดการซื้อขาย@30.00</p> <p>PROS-W1 : แจ้งใช้สิทธิ 21 - 27 ก.ค. 66 1 : 1@1.00</p> <p>SDC : จุกหุ้น 31,746,030 หุ้น 5class Advance Opportunities Fund และ Advance Opportunities Fund 1 1 : 15,873.015@0.063</p> <p>SENX-W1 : แจ้งใช้สิทธิ 21 - 27 ก.ค. 66 1 : 1@1.50</p> <p>TCC-W5 : แจ้งใช้สิทธิ 21 - 27 ก.ค. 66 1 : 1@0.50</p> <p>TMW : XD@1.70</p> <p>WAVE-W3 : แจ้งใช้สิทธิ 21 - 27 ก.ค. 66 1 : 1@0.15</p> |
| <p>24</p> <p>B-W6 : (SP 24 ก.ค. - 16 ส.ค. 66) พ้นสภาพ 17 ส.ค. 66</p>   | <p>25</p> <p>VGI : XD@0.14</p>  | <p>26</p>   | <p>27</p> <p>BRR-W1 : แจ้งใช้สิทธิ 27 ก.ค. - 10 ส.ค. 66 1 : 1@7.50</p>   | <p>28</p>  |
| <p>31</p> <p>B-W6 : แจ้งใช้สิทธิ 31 ก.ค. - 15 ส.ค. 66 1 : 2.939@0.225</p> <p>EPG : XD@0.14</p>   |   |   |  |  |

Source : MST



เปิดบัญชี  
สแกนที่นี่



นักกลยุทธ์ : ธีรเศรษฐ์ พสรมพงษ์

วันที่ 21 กรกฎาคม 2566 | หน้า 10



# ปฏิทินหลักทรัพย์

| Monday   | Tuesday   | Wednesday   | Thursday  | Friday  |
|--|---|---|---|---|
|  | 1   | 2   | 3   | 4   |
|  |   |   | KYE : XD@4.10   | BC-W1 : (SP 4 - 29 ส.ค. 66) พับ<br>สภาพ 30 ส.ค. 66  |
| 7  | 8   | 9   | 10  | 11  |
| BTS : XD@0.16<br>PTL : XD@0.27                             | META-W6 : (SP 8 - 31 ส.ค. 66) พับ<br>สภาพ 1 ก.ย. 66 |   |   | APEX : XR จำนวน 8,068,998,702<br>หุ้น 1 : 2@0.05<br>BC-W1 : แจ้งใช้สิทธิ 11 - 28 ส.ค. 66<br>1 : 1.0213@3.13 |
| 14   | 15  | 16  | 17  | 18  |
|  |   | BYD-W6 : (SP 16 ส.ค. - 8 ก.ย. 66)<br>พับสภาพ 9 ก.ย. 66<br>META-W6 : แจ้งใช้สิทธิ 16 - 30 ส.ค. 1<br>: 1@0.54 |   |   |
| 21   | 22  | 23  | 24  | 25  |
|  |   |   | BYD-W6 : แจ้งใช้สิทธิ 24 ส.ค. - 07<br>ก.ย. 66 1 : 0.57705@0.346 |   |
| 28   | 29  | 30  | 31  |   |
| TGPRO-W3 : (SP 28 ส.ค. - 20 ก.ย.<br>66) พับสภาพ 21 ก.ย. 66 |   |   |   |   |

Source : MST

Source : MST



เปิดบัญชี  
สแกนที่นี่



นักกลยุทธ์ : ธีรเศรษฐ์ พรหมพงษ์

วันที่ 21 กรกฎาคม 2566 | หน้า 11

# APPENDIX I : TERMS FOR PROVISION OF REPORT, DISCLOSURES AND DISCLAIMERS

รายงานนี้ ถูกจัดทำขึ้นเพื่อเผยแพร่ และเพื่อเป็นการให้ข้อมูลเท่านั้น มิใช่การชักจูงให้ซื้อหรือขายหุ้นที่กล่าวถึงในรายงานนี้ นักลงทุนควรพึงระมัดระวังให้เสมอว่า มูลค่าของหุ้นอาจมีความผันผวน มีการเพิ่มขึ้นและลดลงได้ตลอดเวลา ความเห็น หรือคำแนะนําต่างๆ ถูกจัดทำขึ้นบนพื้นฐานของเทคนิค และปัจจัยพื้นฐาน ซึ่งอาจมีความแตกต่างกัน การประเมินมูลค่าที่เหมาะสมทางเทคนิค อาจใช้วิธีการที่แตกต่างจากการวิเคราะห์เชิงปัจจัยพื้นฐาน โดยขึ้นอยู่กับปัจจัยทางด้านราคา และมูลค่าการซื้อขาย ซึ่งแตกต่างไปจากวิธีการวิเคราะห์เชิงปัจจัยพื้นฐาน ดังนั้น ผลตอบแทนของนักลงทุนจึงอาจต่ำกว่าที่คาดไว้ และผลตอบแทนจากการลงทุนในอสังหาริมทรัพย์ในบางกรณีอาจต่ำกว่าที่คาดไว้ ทั้งนี้การประเมินมูลค่าที่เหมาะสมทางเทคนิคอาจใช้วิธีการเฉพาะ และเพื่อวัตถุประสงค์เฉพาะเจาะจงเท่านั้น การลงทุนมีความเสี่ยง นักลงทุนควรอ่านข้อมูลของนักลงทุนที่ได้รับหรืออ่านบทวิเคราะห์ฉบับนี้ เพราะฉะนั้น นักลงทุนจึงควรพิจารณาอย่างรอบคอบ ในการอ่านบทวิเคราะห์ฉบับนี้

การจัดทำรายงานฉบับนี้ ได้อ้างอิงมาจากแหล่งข้อมูลที่ได้รับจากการยอมรับว่ามีความน่าเชื่อถือ แต่ไม่ได้เป็นการรับรองจาก Maybank Investment Bank Berhad และ/หรือบริษัทย่อยและ/หรือ (รวมเรียก "Maybank IBG" ผลก็ตามมาทั้งหมด) ในส่วนข้อมูล ความเห็น หรือข้อสรุปของรายงานฉบับนี้ไม่ได้เป็นการรับประกันหรือการรับประกันใดๆ จาก Maybank IBG ดังนั้น Maybank IBG และ เจ้าหน้าที, กรรมการ, บริษัทร่วม และหน่วยงานที่เกี่ยวข้อง และ/หรือพนักงาน แร่ยหรือ "Representatives" จะไม่มีความรับผิดชอบต่อการสูญเสียต่างๆ ที่เกิดขึ้นทั้งทางตรงหรือทางอ้อมจากการใช้รายงานฉบับนี้ ข้อมูล, ความเห็น และคำแนะนําที่ปรากฏอยู่ในบทวิเคราะห์ฉบับนี้ อาจมีการเปลี่ยนแปลงได้ตลอดเวลา โดยไม่ต้องแจ้งให้ทราบล่วงหน้า บทวิเคราะห์ที่อาจมีการคาดการณ์ผลการดำเนินงานล่วงหน้า ซึ่งส่วนใหญ่จะขึ้นอยู่กับตัวชี้วัดต่างๆ เหล่านี้ เช่น "คาดว่า" "เชื่อว่า" "คาดการณ์ว่า" "มีแนวโน้มว่า" "มีแผนว่า" "ประมาณการ" หรือ การอธิบายว่า เหตุการณ์นั้น "อาจ" เกิดขึ้น หรือ เหตุการณ์นั้น "เป็นไปได้" ที่จะไม่เกิดขึ้น เป็นต้น การคาดการณ์ล่วงหน้า จะอยู่บนพื้นฐานของสมมติฐานที่ตรงกันและอาจอิงบนข้อมูลในปัจจุบัน และขึ้นอยู่กับความเสี่ยงและความไม่แน่นอนที่จะทำให้อุปกรณ์ดำเนินงานที่แท้จริงแตกต่างไปจากที่คาดการณ์ไว้ อย่างไรก็ตาม มีนัยยะสำคัญ นักลงทุนจึงไม่ควรใช้การคาดการณ์ล่วงหน้าไปเป็นหลักในการตัดสินใจลงทุนหรือการตัดสินใจที่เกี่ยวกับหลักทรัพย์หรือ Maybank IBG ภายใต้นิติบุคคลใดๆ หรือการคาดการณ์ล่วงหน้า สามารถเป็นกรณีการประเมินที่ได้เป็นการล่วงหน้า ทั้งนี้ Maybank IBG และตัวแทนที่เกี่ยวข้อง จะไม่รับผิดชอบต่อการคาดการณ์ล่วงหน้าจากกรรมการ: ทำของบุคคลที่ 3 ที่กระทำสิ่งที่ถูกห้ามดังกล่าว บทวิเคราะห์นี้ไม่ได้ทำขึ้นมาโดยตรง หรือมีจุดประสงค์เพื่อการชักจูง หรือถูกใช้โดยสาธารณชนทั่วไป หรือประชาชนที่หน่วยงานที่อาศัยในประกาศที่ออกโดยนักวิเคราะห์ หรือในท้องถิ่น เมือง หรือ ประเทศอื่นๆ ที่กฎหมายในประเทศนั้นไม่อนุญาต บทวิเคราะห์นี้จัดทำขึ้นเพื่อการใช้งานโดยบุคคลที่กฎหมายอนุญาตเท่านั้น นักวิเคราะห์มีอำนาจที่จะได้กรับรองข้อมูลที่เกี่ยวข้องโดยกฎหมาย หรือทำการซื้อขายได้สำหรับนักลงทุนประเภท นักลงทุนควรพิจารณาอย่างรอบคอบในการนำคำแนะนำ หรือคำเตือนต่างๆ ที่ได้กล่าวไว้ข้างต้นมาใช้ เนื่องจากความแตกต่างทางด้านภูมิศาสตร์ของแต่ละบุคคล และระยะเวลาในการได้รับบทวิเคราะห์นี้

มาเลเซีย ความเห็นหรือคำแนะนําที่ปรากฏในบทวิเคราะห์ฉบับนี้เป็นสาระสำคัญมาจากการประเมินจากด้านเทคนิค และปัจจัยพื้นฐาน โดยความเห็นทางด้านเทคนิคอาจมีความแตกต่างจากปัจจัยพื้นฐาน เนื่องจาก การประเมินด้านเทคนิคได้ใช้วิธีที่แตกต่างกัน โดยมุ่งเน้นข้อมูลด้านราคา และปริมาณการซื้อขายของหลักทรัพย์ Bursa Malaysia Securities Berhad วิเคราะห์หลักทรัพย์ สิทธิประโยชน์

รายงานฉบับนี้จัดทำขึ้นบนพื้นฐานของข้อมูลที่เกิดขึ้น ซึ่งอาจมีการเปลี่ยนแปลงได้ บริษัท Maybank Research จำกัด ("MRPL") ในสิงคโปร์ไม่มีข้อมูลที่เกี่ยวข้องต้องปรับปรุงข้อมูลต่างๆ ให้แก่ผู้รับข้อมูลนี้ การเผยแพร่ในสิงคโปร์ ผู้รับรายงานฉบับนี้จะต้องติดต่อกับ MRPL ในสิงคโปร์ ทั้งนี้ทั้งนี้ของทางและ/หรือ ที่เกี่ยวข้องที่รายงานฉบับนี้ หากผู้รับรายงานฉบับนี้ไม่ได้เป็นนักลงทุน, ผู้ขายหรือผู้รับรายงานของนักลงทุนประเภทสถาบัน (จำกัดความใน Section 4A ตามกฎหมาย Singapore Securities and Futures) ทั้งนี้ MRPL จะรับผิดชอบบนเนื้อหาที่ปรากฏในรายงานฉบับนี้ แต่เป็นการรับประกันหรือการรับประกันใดๆ ตามกฎหมายที่กำหนด

ไทย เว้นแต่จะได้รับการอนุญาตเป็นการเฉพาะ ไม้ว่าส่วนใดส่วนหนึ่งของรายงานฉบับนี้ ไม่อนุญาตให้มีการคัดลอก จัดทำสำเนา ออกเสียง หรือในความหมายที่ใกล้เคียง หรือการเผยแพร่ด้วยตนเอง โดยไม่ได้รับอนุญาตเป็นลายลักษณ์อักษรเป็นการล่วงหน้าจากบริษัท หลักทรัพย์เมย์แบงก์ (ประเทศไทย) จำกัด (มหาชน) ทั้งนี้ บริษัท หลักทรัพย์เมย์แบงก์ (ประเทศไทย) จำกัด (มหาชน) ("MST") จะไม่รับผิดชอบต่อผลที่ตามมาจากการกระทำของบุคคลที่ 3 ที่กระทำสิ่งที่ถูกห้ามดังกล่าว

ฝ่ายวิจัยหลักทรัพย์ของ บมจ. หลักทรัพย์ เมย์แบงก์ (ประเทศไทย) มีวัตถุประสงค์ในการจัดทำบทวิเคราะห์เพื่อสนับสนุนข้อมูลการลงทุนแก่นักลงทุนในประเทศและนักลงทุนสถาบันต่างประเทศที่ สามารถซื้อขายหลักทรัพย์ได้จาก <http://kelive.maybank-ke.co.th> ทั้งรายงานฉบับนี้ภาษาไทยและภาษาอังกฤษ โดยฉบับภาษาอังกฤษของรายงานฉบับนี้เป็นฉบับแปลของบทวิเคราะห์ภาษาไทย อย่างไรก็ตาม บทวิเคราะห์นี้บางส่วนจาก MST Research ซึ่งจัดทำเป็นภาษาอังกฤษก่อนจะถูกแปลเป็นภาษาอังกฤษ ดังนั้นความล่าช้าอาจเกิดขึ้นในการส่งรายงานบทวิเคราะห์ฉบับนี้ภาษาอังกฤษให้กับนักลงทุน

MST อาจมีธุรกิจที่เกี่ยวข้องกัน หรือ มีความเป็นไปในอุตสาหกรรมอนุพันธ์ Derivatives Warrants บนหลักทรัพย์ที่ปรากฏอยู่ในบทวิเคราะห์ฉบับนี้ ดังนั้นนักลงทุนควรใช้วิจารณญาณพิจารณาถึงประเด็นนี้ ก่อนตัดสินใจลงทุน ทั้งนี้ MST หน่วยงานที่เกี่ยวข้อง กรรมการ และ/หรือ พนักงาน อาจมีส่วนเกี่ยวข้อง และ/หรือ การเป็นผู้รับปรึกษาเป็นการจัดทำรายงานโดยหลักทรัพย์ที่ปรากฏในรายงานฉบับนี้

การเปิดเผยผลการสำรวจของสมาคมส่งเสริมสถาบันกรรมการบริษัทไทย (IOD) ในเรื่องการทำกับดักเลิกกิจการ (Corporate Governance) นี้เป็นการดำเนินการตามนโยบายของสำนักงานคณะกรรมการกำกับหลักทรัพย์และตลาดหลักทรัพย์ โดยการสำรวจของ IOD เป็นการสำรวจเชิงประเมินจากข้อมูล ของบริษัทจดทะเบียนในตลาดหลักทรัพย์แห่งประเทศไทย และตลาดหลักทรัพย์ เอ็มเอไอ ที่มีรายการเปิดเผยต่อสาธารณะ และเป็นข้อมูลที่มีผลผูกพันไปสามารถเข้าถึงได้ ดังนั้น ผลสำรวจดังกล่าวจึงเป็นการนำเสนอในแบบของบุคคลภายนอก โดยไม่ได้เป็นการประเมินการปฏิบัติ และไม่ได้มีการใช้ข้อมูลภายใน ในการประเมิน อนึ่ง ผลการสำรวจดังกล่าว เป็นผลการสำรวจ ณ วันที่ปรากฏในรายงานการกำกับดูแลกิจการ บริษัทจดทะเบียนไทยเท่านั้น ดังนั้น ผลการสำรวจ จึงอาจเปลี่ยนแปลงได้ภายหลังวันดังกล่าว ทั้งนี้ บริษัทหลักทรัพย์ เมย์แบงก์ (ประเทศไทย) จำกัด (มหาชน) มิได้ยืนยันหรือรับรองถึงความถูกต้องของ ผลการสำรวจดังกล่าวแต่อย่างใด

การเปิดเผยการประเมินดัชนีชี้วัดความโปร่งใสของการมีผลผูกพันกับการทุจริตคอร์รัปชัน (Anti-corruption Progress Indicators) ของบริษัทจดทะเบียนในตลาดหลักทรัพย์แห่งประเทศไทยที่จัดทำโดยสถาบันที่คล้ายกันซึ่งมีการเปิดเผยโดยสำนักงานคณะกรรมการกำกับหลักทรัพย์และตลาดหลักทรัพย์ เป็นการดำเนินการตามนโยบายและตามแผนพัฒนาความยั่งยืนสำหรับบริษัทจดทะเบียนโดยผลการประเมินดังกล่าว สถาบันที่เกี่ยวข้องอาศัยข้อมูลที่ได้รับจากบริษัทจดทะเบียนตามที่บริษัทจดทะเบียนได้ระบุในแบบแสดงข้อมูลเพื่อการประเมิน Anti-Corruption ซึ่งอ้างอิงข้อมูลมาจากแบบแสดงรายการข้อมูลประจำฉบับ (แบบ 56-1), รายงานประจำปี (แบบ 56-2) หรือใบอุทธรณ์หรือรายงานอื่นที่เกี่ยวข้องของ บริษัทจดทะเบียนแล้วแต่กรณี ดังนั้น ผลการประเมินดังกล่าวจึงเป็นการนำเสนอในมุมมองของสถาบันที่เกี่ยวข้องซึ่งเป็นบุคคลภายนอก โดยไม่ได้เป็นการประเมินการปฏิบัติของบริษัทจดทะเบียนในตลาดหลักทรัพย์แห่งประเทศไทย และไม่ได้ใช้ข้อมูลภายในเพื่อการประเมิน เนื่องจากผลการประเมินดังกล่าวเป็นเพียงผลการประเมิน ณ วันที่ปรากฏในผลการประเมินเท่านั้น ดังนั้น ผลการประเมินจึงอาจเปลี่ยนแปลงได้ภายหลังวันดังกล่าว หรือมีผลผูกพันต่อบริษัทจดทะเบียนของตนเอง

อินเดีย: ณ วันที่ 21 กรกฎาคม 2566 และ ณ วันที่สิ้นสุดเดือนกันยายนปี 2022 บริษัทหลักทรัพย์เมย์แบงก์ (ประเทศไทย) มีบัญชีรายชื่อหลักทรัพย์ที่ให้บริการซื้อขาย / ญาติที่ไม่มีส่วนได้เสียในการดำเนินงาน หรือเป็นเจ้าของบริษัทหรือเป็นส่วนได้เสียในหุ้นได้ หรือมีผลประโยชน์ทับซ้อนในบริษัทอื่นๆ เว้นแต่จะเปิดเผยเป็นนัยอยู่ในบทวิเคราะห์

ในช่วงสิบสองเดือนที่ผ่านมา MIBSI และนักวิเคราะห์ที่ให้บริการซื้อขายหลักทรัพย์หรือหน่วยงานที่เกี่ยวข้องไม่ได้รับคำตอบแทนหรือผลประโยชน์อันใดจากบริษัทที่กล่าวถึงในบทวิเคราะห์หรือบุคคลที่สามที่เกี่ยวข้องกับบทวิเคราะห์ฉบับนี้ เว้นแต่จะเปิดเผยเป็นนัยอยู่ในบทวิเคราะห์

ช่วง 3 ปีที่ผ่านมา Maybank IBG อาจเคยให้บริการซื้อขายหลักทรัพย์ในฐานะผู้จัดการ หรือ ผู้ร่วมจัดการในการเสนอขายหลักทรัพย์ดังกล่าว หรือ ณ ปัจจุบัน อาจให้บริการดังกล่าวในตลาดแรก หรือหน่วยงานที่ดำเนินการอ้างอิงถึงในบทวิเคราะห์ฉบับนี้ หรืออาจให้บริการดังกล่าวภายใน 12 เดือนข้างหน้า ซึ่งเป็นการให้คำปรึกษา หรือบริการด้านการลงทุนที่มีนัยยะสำคัญ ที่อาจเกี่ยวเนื่องกับการลงทุนทางตรงหรือทางอ้อมได้ โดยอาจได้รับคำตอบแทนในการให้บริการดังกล่าวจากบริษัทที่กล่าวถึงในบทวิเคราะห์ฉบับนี้

**สหรัฐอเมริกา**  
บทวิเคราะห์ฉบับนี้จัดทำขึ้นเพื่อเผยแพร่ในสหรัฐฯ ("US") สำหรับลูกค้าสถาบันในสหรัฐฯ เป็นสำคัญ (ตามคำนิยามใน Rule 15a-6 ภายใต้กฎหมาย Securities Exchange Act of 1934) โดย Maybank Securities USA Inc ("MSU") เท่านั้น ซึ่งจัดเป็น Broker-Dealer ที่จัดตั้งขึ้นที่สหรัฐฯ (ตามกฎหมาย Section 15 ของ Securities Exchange Act of 1934) ทั้งนี้การรับประกันหรือการเผยแพร่รายงานฉบับนี้ อยู่ภายใต้ Maybank MSU ในสหรัฐฯ เท่านั้น รายงานฉบับนี้ไม่สามารถส่งถึงที่ใด ๆ นอก Maybank IBG ไม่อนุญาต หรือภายใต้ข้อกำหนดของกฎหมายหรือหลักเกณฑ์ที่ไม่สามารถจัดส่งถึงที่ใด ๆ ทั้งนี้ผู้ได้รับรายงานฉบับนี้จะต้องทำความเข้าใจด้วยว่า MSU ได้นำเสนอบทวิเคราะห์นี้ภายใต้หลักเกณฑ์ของการลงทุนที่เกี่ยวข้องกับกฎหมาย และหลักเกณฑ์การกำกับ

**อังกฤษ**  
เอกสารฉบับนี้ได้ถูกเผยแพร่โดย บริษัท Maybank Securities (London) จำกัด ("MSUK") ซึ่งได้รับอนุญาตและอยู่ภายใต้การกำกับดูแลของ The Financial Services Authority และ Informational Purposes เท่านั้น เอกสารฉบับนี้ไม่ได้มีเจตนาที่จะเผยแพร่แก่บุคคลที่ถูกระบุว่าเป็นลูกค้ารายย่อย (Retail Client) ตามความหมายของ The Financial Services and Markets Act 2000 ภายใต้ประเทศอังกฤษ ข้อสรุป(ต่างๆ) ที่เกิดจากบุคคลที่ 3 เพื่อเป็นความสะดวกรวดเร็วที่ได้รับเอกสารฉบับนี้เท่านั้น ทั้งนี้บริษัทฯ ไม่มีส่วนรับผิดชอบต่อความเห็น หรือความถูกต้องดังกล่าว และการเข้าถึงข้อมูลดังกล่าวเป็นความเสี่ยงของผู้รับเอกสารเท่านั้น นอกจากนี้ผู้รับเอกสารฉบับนี้ควรปรึกษาที่ปรึกษาทางภาษีของตนเองเพื่อให้เกิดความถูกต้องในการแสวงหาข้อมูล เพราะเอกสารฉบับนี้ไม่ได้ประเมินถึงกฎหมายเฉพาะทาง, บัญชี หรือที่ปรึกษาทางด้านภาษี

**DISCLOSURES**  
**Legal Entities Disclosures**  
มาเลเซีย: เอกสารฉบับนี้ได้จัดทำและเผยแพร่ในประเทศไทย โดย Maybank Investment Bank Berhad (15938-H) ซึ่งเป็นในกลุ่มเดียวกับ Bursa Malaysia Berhad และเป็นผู้ถือใบอนุญาต Capital Market and Services ที่ออกโดย The Securities Commission (ประเทศมาเลเซีย) สิงคโปร์: เอกสารฉบับนี้จัดทำขึ้นและเผยแพร่ในประเทศไทย โดย MRPL (จดทะเบียนเลขที่ 197201256N) ภายใต้การกำกับดูแลของ Monetary Authority of Singapore (สิงคโปร์) PT Maybank Securities ("PTMSI") (จดทะเบียนเลขที่ KEP-251/PM/1992) เป็นสมาชิกของ Indonesia Stock Exchange และอยู่ภายใต้การกำกับดูแลของ BAPEPAM LK (ไทย: MST (จดทะเบียนเลขที่ 0107545000314) เป็นสมาชิกของ The Stock Exchange of Thailand และอยู่ภายใต้การกำกับดูแลของกระทรวงการคลัง และตลาด: ฟิลิปปินส์: MATRKE (จดทะเบียนเลขที่ 01-2004-00019) เป็นสมาชิกของ The Philippines Stock Exchange และอยู่ภายใต้การกำกับดูแลของ The Securities and Exchange Commission (เวียดนาม: บริษัท Maybank Securities Limited (ใบอนุญาตเลขที่ 117/GP-UBCK) ซึ่งใบอนุญาตอยู่ภายใต้ The State Securities Commission of Vietnam อังกฤษ: MIB Securities (Hong Kong) Limited (Central Entity No: AAD284) ภายใต้กำกับโดย The Securities and Futures Commission (อินเดีย: บริษัท MIB Securities India Private จำกัด ("MIBSI") เป็นส่วนหนึ่งของ The National Stock Exchange of India Limited และ The Bombay Stock Exchange and is regulated by Securities and Exchange Board of India ("SEBI") (จดทะเบียนเลขที่ IN2000010538) ทั้งนี้ MIBSI ได้จดทะเบียนกับ SEBI ประเทศ 1, Merchant Broker (จดทะเบียนเลขที่ INM 000011708) and as Research Analyst (Reg No: INH00000057) สหรัฐฯ: Maybank KESUSA เป็นสมาชิกที่ได้รับอนุญาต และอยู่ภายใต้การกำกับดูแลของ FINRA – Broker ID 27861 อังกฤษ: Maybank KESL (จดทะเบียนเลขที่ 2377538) เป็นสมาชิกที่ได้รับอนุญาต และอยู่ภายใต้การกำกับดูแลของ The Financial Services Authority

Disclosure of Interest  
มาเลเซีย: Maybank IBG และตัวแทนที่เกี่ยวข้อง อาจมีสถานะหรือมีความเกี่ยวข้องกับหลักทรัพย์ในเวลาใดเวลาหนึ่ง และอาจมีกิจกรรมที่มากขึ้นในฐานะ market maker หรือ อาจเป็นผู้รับปรึกษาซื้อขาย หรือเกี่ยวข้องกับหลักทรัพย์ และอาจเป็นผู้ให้บริการด้านวาณิชยกรรม, ให้คำปรึกษา หรือการอื่น ๆ ที่เกี่ยวข้องกับหลักทรัพย์

สิงคโปร์: ณ วันที่ 21 กรกฎาคม 2566, Maybank Research Pte. Ltd and บริษัทที่เกี่ยวข้องที่วิเคราะห์หลักทรัพย์ไม่มีส่วนได้เสียกับการให้คำแนะนำแก่หลักทรัพย์ที่ปรากฏในบทวิเคราะห์ฉบับนี้

ไทย: MST อาจมีธุรกิจที่เกี่ยวข้องกัน หรือ มีความเป็นไปในอุตสาหกรรมอนุพันธ์ Derivatives Warrants บนหลักทรัพย์ที่ปรากฏอยู่ในบทวิเคราะห์ฉบับนี้ ดังนั้นนักลงทุนควรใช้วิจารณญาณพิจารณาถึงประเด็นนี้ ก่อนตัดสินใจลงทุน ทั้งนี้ MST หน่วยงานที่เกี่ยวข้อง กรรมการ และ/หรือ พนักงาน อาจมีส่วนเกี่ยวข้อง และ/หรือ การเป็นผู้รับปรึกษาเป็นการจัดทำรายงานโดยหลักทรัพย์ที่ปรากฏในรายงานฉบับนี้

ฮ่องกง: ณ วันที่ 21 กรกฎาคม 2566, MIB Securities (Hong Kong) Limited และนักวิเคราะห์ที่ให้บริการซื้อขาย ไม่มีส่วนได้เสีย ในการให้คำแนะนำแก่หลักทรัพย์ที่ปรากฏในบทวิเคราะห์ฉบับนี้

ช่วง 3 ปีที่ผ่านมา Maybank IBG อาจมีให้บริการแก่ผู้จัดการ หรือ ผู้ร่วมจัดการในการเสนอขายหลักทรัพย์ดังกล่าว หรือ ณ ปัจจุบัน อาจให้บริการแก่หลักทรัพย์ในตลาดแรก หรือหน่วยงานที่ดำเนินการอ้างอิงถึงในบทวิเคราะห์ฉบับนี้ หรืออาจให้บริการดังกล่าวภายใน 12 เดือนข้างหน้า ซึ่งเป็นการให้คำปรึกษา หรือบริการด้านการลงทุนที่มีนัยยะสำคัญ ที่อาจเกี่ยวเนื่องกับการลงทุนทางตรงหรือทางอ้อมได้

**OTHERS**  
**Analyst Certification of Independence**  
ความถูกต้องของมุมมองที่ผ่านบทวิเคราะห์ฉบับนี้ เป็นอิสระต่อกันทั้งบุคคลและมุมมองของนักวิเคราะห์ และรวมถึงหลักทรัพย์หรือผู้ออกหลักทรัพย์เท่านั้น ผลตอบแทนของนักวิเคราะห์ที่ทั้งทางตรงหรือทางอ้อมของนักวิเคราะห์ ไม่ได้ขึ้นอยู่กับผลการให้คำแนะนำ หรือมุมมองผ่านบทวิเคราะห์ฉบับนี้

คำเตือน  
Structure Securities ซึ่งเป็นนิติบุคคลที่มีความซับซ้อน โดยเฉพาะอย่างยิ่งในส่วนของการเปลี่ยนแปลงความเสี่ยงที่ซับซ้อน มีวัตถุประสงค์ที่จะเสนอขายให้แก่กลุ่มผู้ที่มีความรู้ความเข้าใจ รวมถึงสามารถรับความเสี่ยงได้เป็นอย่างดี ทั้งนี้มีความคาดหมายว่าราคาหุ้นอาจเปลี่ยนแปลงไปตามสภาพเศรษฐกิจ ตลาดเงินตลาดทุน การเมือง (รวมถึงอัตราดอกเบี้ย Spot / ล่วงหน้า และอัตราแลกเปลี่ยน), Time to Maturity, ภาวะตลาด และความเสี่ยงของรวม รวมถึงความน่าเชื่อถือของผู้ออก หรือหลักทรัพย์อ้างอิงอื่น ๆ นักลงทุนที่ให้ความเชื่อใจในการลงทุนตราสารประเภทนี้ จะต้องเข้าใจและตระหนักถึงความเสี่ยงที่อาจเกิดขึ้น และปรึกษาที่ปรึกษาของนักลงทุนในส่วนของการซื้อขายที่อาจเกิดขึ้นจากการลงทุนในตราสารประเภทนี้ ทั้งนี้ไม่ว่าส่วนใดส่วนหนึ่งของรายงานฉบับนี้ ไม่อนุญาตให้มีการคัดลอก, จัดทำสำเนา, ออกเสียง หรือในความหมายที่ใกล้เคียง หรือการเผยแพร่ด้วยตนเอง โดยไม่ได้รับความเห็นชอบจาก Maybank IBG

## THAI INSTITUTE OF DIRECTORS ASSOCIATION (IOD) CORPORATE GOVERNANCE REPORT RATING 2023

| ▲▲▲▲▲  |        |        |        |        |         | Score Range   | Number of Logo | Description  |
|--------|--------|--------|--------|--------|---------|---------------|----------------|--------------|
| AAV    | BGRIM  | EA     | INTUCH | MOONG  | PTT     | 90-100        | ▲▲▲▲▲          | Excellent    |
| ADVANC | BIZ    | EASTW  | IP     | MSC    | PTTEP   | 80-89         | ▲▲▲▲           | Very Good    |
| AF     | BKI    | ECF    | IRC    | MST    | PTTGC   | 70-79         | ▲▲▲            | Good         |
| AH     | BOL    | ECL    | IRPC   | MTC    | PYLON   | 60-69         | ▲▲             | Satisfactory |
| AIRA   | BPP    | EE     | ITEL   | MVP    | Q-CON   | 50-59         | ▲              | Pass         |
| AJ     | BRR    | EGCO   | IVL    | NCL    | QH      | Lower than 50 | No logo given  | N/A          |
| AKP    | BTS    | EPG    | JTS    | NEP    | QTC     |               |                |              |
| AKR    | BTW    | ETC    | JWD    | NER    | RATCH   |               |                |              |
| ALLA   | BWG    | ETE    | K      | NKI    | RBF     |               |                |              |
| ALT    | CENTEL | FN     | KBANK  | NOBLE  | RS      | SIS           | TFMAMA         | TSTH         |
| AMA    | CFRESH | FNS    | KCE    | NSI    | S       | SITHAI        | THANA          | TTA          |
| AMARIN | CGH    | FPI    | KEX    | NVD    | S&J     | SMPC          | THANI          | TTB          |
| AMATA  | CHEWA  | FPT    | KGI    | NYT    | SAAM    | SNC           | THCOM          | TTCL         |
| AMATAV | CHO    | FSMART | KKP    | OISHI  | SABINA  | SONIC         | THG            | TTW          |
| ANAN   | CIMBT  | FVC    | KSL    | OR     | SAMART  | SORKON        | THIP           | TU           |
| AOT    | CK     | GC     | KTB    | ORI    | SAMTEL  | SPALI         | THRE           | TVDH         |
| AP     | CKP    | GEL    | KTC    | OSP    | SAT     | SPI           | THREL          | TVI          |
| APURE  | CM     | GFPT   | LALIN  | OTO    | SC      | SPRC          | TIPCO          | TVO          |
| ARIP   | CNT    | GGC    | LANNA  | PAP    | SCB     | SPVI          | TISCO          | TWPC         |
| ASP    | COLOR  | GLAND  | LHFG   | PCSGH  | SCC     | SSC           | TK             | U            |
| ASW    | COM7   | GLOBAL | LIT    | PDG    | SCCC    | SSSC          | TKN            | UAC          |
| AUCT   | COMAN  | GPI    | LOXLEY | PDJ    | SCG     | SST           | TKS            | UBIS         |
| AWC    | COTTO  | GPSC   | LPN    | PG     | SCGP    | STA           | TKT            | UPOIC        |
| AYUD   | CPALL  | GRAMMY | LRH    | PHOL   | SCM     | STEC          | TMILL          | UV           |
| BAFS   | CPF    | GULF   | LST    | PLANB  | SCN     | STGT          | TMT            | VCOM         |
| BAM    | CPI    | GUNKUL | MACO   | PLANET | SDC     | STI           | TNDT           | VGI          |
| BANPU  | CPN    | HANA   | MAJOR  | PLAT   | SEAFCO  | SUN           | TNITY          | VIH          |
| BAY    | CRC    | HARN   | MAKRO  | PORT   | SEA OIL | SUSCO         | TOA            | WACOAL       |
| BRK    | CSS    | HENG   | MALEE  | PPS    | SE-ED   | SUTHA         | TOP            | WAVE         |
| BBL    | DDD    | HMPRO  | MBK    | PR9    | SELIC   | SVI           | TPBI           | WHA          |
| BCP    | DELTA  | ICC    | MC     | PREB   | SENA    | SYMC          | TQM            | WHAUP        |
| BCPG   | DEMCO  | ICHI   | MCOT   | PRG    | SENAJ   | SYNTEC        | TRC            | WICE         |
| BDMS   | DOHOME | III    | METCO  | PRM    | SGF     | TACC          | TRUE           | WINNER       |
| BEM    | DRT    | ILINK  | MFEC   | PSH    | SHR     | TASCO         | TSC            | XPG          |
| BEYOND | DTAC   | ILM    | MINT   | PSL    | SICT    | TCAP          | TSR            | ZEN          |
| BGC    | DUSIT  | IND    | MONO   | PTG    | SIRI    | TEAMG         | TSTE           |              |
| ▲▲▲▲▲  |        |        |        |        |         |               |                |              |
| 2S     | BCH    | DCC    | INGRS  | MFC    | PL      | SAPPE         | STC            | TPS          |
| ZUP    | BE8    | DHOUSE | INSET  | MGT    | PLE     | SAWAD         | STPI           | TQR          |
| ABICO  | BEC    | DITTO  | INSURE | MICRO  | PM      | SCI           | SUC            | TRITN        |
| ABM    | BH     | DMT    | IRCP   | MILL   | PMTA    | SCAP          | SVOA           | TRT          |
| ACE    | BIG    | DOD    | IT     | MITSI  | PPP     | SCP           | SVT            | TRU          |
| ACG    | BJC    | DPAINT | ITD    | MK     | PPPM    | SE            | SWC            | TRV          |
| ADB    | BJCHI  | DV8    | J      | MODERN | PRAPAT  | SECURE        | SYNEX          | TSE          |
| ADD    | BLA    | EASON  | JAS    | MTI    | PRECHA  | SFLEX         | TAE            | TVT          |
| AEONTS | BR     | EFORL  | JCK    | NBC    | PRIME   | SFP           | TAKUNI         | TWP          |
| AGE    | BRI    | ERW    | JCKH   | NCAP   | PRIN    | SFT           | TCC            | UBE          |
| AHC    | BROOK  | ESSO   | JMT    | NCH    | PRINC   | SGP           | TCMC           | UEC          |
| AIE    | BSM    | ESTAR  | JR     | NETBAY | PROEN   | SIAM          | TFG            | UKEM         |
| AIT    | BYD    | FE     | KBS    | NEX    | PROS    | SINGER        | TFI            | UMI          |
| ALUCON | CBG    | FLOYD  | KCAR   | NINE   | PROUD   | SKE           | TFM            | UOBKH        |
| AMANAH | CEN    | FORTH  | KIAT   | NATION | PSG     | SKN           | TGH            | UP           |
| AMR    | CHARAN | FSS    | KISS   | NDR    | PSTC    | SKR           | TIDLOR         | UPF          |
| APCO   | CHAYO  | FTE    | KK     | NNCL   | PT      | SKY           | TIGER          | UTP          |
| APCS   | CHG    | GBX    | KOOL   | NOVA   | PTC     | SLP           | TIPH           | VIBHA        |
| AQUA   | CHOTI  | GCAP   | KTIS   | NPK    | QLT     | SMART         | TITLE          | VL           |
| ARIN   | CHOW   | GENCO  | KUMWEL | NRF    | RCL     | SMD           | TM             | VPO          |
| ARROW  | CI     | GJS    | KUN    | NTV    | RICHY   | SMIT          | TMC            | VRANDA       |
| AS     | CIG    | GTB    | KWC    | NUSA   | RJH     | SMT           | TMD            | WGE          |
| ASAP   | CITY   | GYT    | KWM    | NWR    | ROJNA   | SNNP          | TMI            | WIJK         |
| ASEFA  | CIVIL  | HEMP   | L&E    | OCC    | RPC     | SNP           | TNL            | WIN          |
| ASIA   | CMC    | HPT    | LDC    | OGC    | RT      | SO            | TNP            | WINMED       |
| ASIAN  | CPL    | HTC    | LEO    | ONEE   | RWI     | SPA           | TNR            | WORK         |
| ASIMAR | CPW    | HUMAN  | LH     | PACO   | S11     | SPC           | TOG            | WP           |
| ASK    | CRANE  | HYDRO  | LHK    | PATO   | SA      | SPCG          | TPA            | XO           |
| ASN    | CRD    | ICN    | M      | PB     | SABUY   | SR            | TPAC           | YUASA        |
| ATP30  | CSC    | IFS    | MATCH  | PICO   | SAK     | SRICHA        | TPCS           | ZIGA         |
| B      | CSP    | IIG    | MBAX   | PIMO   | SALEE   | SSF           | TPIPL          |              |
| BA     | CV     | IMH    | MEGA   | PIN    | SAMCO   | SSP           | TPIPP          |              |
| BC     | CWT    | INET   | META   | PJW    | SANKO   | STANLY        | TPLAS          |              |
| ▲▲▲    |        |        |        |        |         |               |                |              |
| A      | BSBM   | EMC    | JMART  | MORE   | RAM     | SVH           | TTI            |              |
| A5     | BTNC   | EP     | JSP    | MPIC   | ROCK    | PTECH         | TYCN           |              |
| AI     | CAZ    | EVER   | JUBILE | MUD    | RP      | TC            | UMS            |              |
| ALL    | CCP    | F&D    | KASET  | NC     | RPH     | TCCC          | UNIQU          |              |
| ALPHAX | CGD    | FMT    | KCM    | NEWS   | RSP     | TCJ           | UPA            |              |
| AMC    | CMAN   | GIFT   | KWI    | NFC    | SIMAT   | TEAM          | UREKA          |              |
| APP    | CMO    | GLOCON | KYE    | NSL    | SISB    | THE           | VARO           |              |
| AQ     | CMR    | GLORY  | LEE    | NV     | SK      | THMUI         | W              |              |
| AU     | CPANEL | GREEN  | LPH    | PAF    | SOLAR   | TKC           | WFX            |              |
| B52    | CPT    | GSC    | MATI   | PEACE  | SPACK   | TNH           | WPH            |              |
| BEAUTY | CSR    | HL     | M-CHAI | PF     | SPG     | TNPC          | YGG            |              |
| BGT    | CTW    | HTECH  | MCS    | PK     | SQ      | TOPP          |                |              |
| BLAND  | D      | IHL    | MDX    | PPM    | STARK   | TPCH          |                |              |
| BM     | DCON   | INOX   | MENA   | PRAKIT | STECH   | TPOLY         |                |              |
| BROCK  | EKH    | JAK    | MJD    | PTL    | SUPER   | TRUBB         |                |              |

Source: Thai Institute of Directors (IOD)

คำชี้แจง : ข้อมูล CG Score ประจำปี 2565 จาก สมาคมส่งเสริมสถาบันกรรมการบริษัทไทย

## Anti-Corruption Progress Indicator 2023

| ประกาศเจตนาสมัครเข้าร่วม CAC |         |          |          |         |        |          |          |          |        |
|------------------------------|---------|----------|----------|---------|--------|----------|----------|----------|--------|
| AH                           | CI      | ECF      | ILM      | KEX     | NRF    | SAK      | TKN      | VARO     |        |
| ALT                          | CPR     | EKH      | INOX     | KUMWEL  | NUSA   | SIS      | TMD      | VCOM     |        |
| APCO                         | CPW     | ETC      | J        | LDC     | OR     | SSS      | TMI      | VIBHA    |        |
| ASW                          | DDD     | EVER     | JMART    | MEGA    | PIMO   | STECH    | TQM      | W        |        |
| B52                          | DHOUSE  | FLOYD    | JMT      | NCAP    | PLE    | SUPER    | TRT      | WIN      |        |
| CHG                          | DOHOME  | GLOBAL   | JTS      | NOVA    | RS     | SVT      | TSI      |          |        |
| ได้รับการรับรอง CAC          |         |          |          |         |        |          |          |          |        |
| 2S                           | BGC     | DIMET    | HENG     | LHK     | PAP    | QH       | SORKON   | TIPCO    | UOBKH  |
| 7UP                          | BGRIM   | DRT      | HMPRO    | LPN     | PATO   | QLT      | SPACK    | TISCO    | UPF    |
| ADVANC                       | BKI     | DUSIT    | HTC      | LRH     | PB     | QTC      | SPALI    | TKS      | UV     |
| AF                           | BLA     | EA       | ICC      | M       | PCSGH  | RATCH    | SPC      | TKT      | VGI    |
| AI                           | BPP     | EASTW    | ICHI     | MAJOR   | PDG    | RML      | SPI      | TMILL    | VIH    |
| AIE                          | BROOK   | EGCO     | IFS      | MAKRO   | PDJ    | RW       | SPRC     | TMT      | WACOAL |
| AIRA                         | BRR     | EP       | III      | MALEE   | PG     | S&J      | SRICHA   | TNITY    | WHA    |
| AJ                           | B5BM    | EPG      | ILINK    | MATCH   | PHOL   | SAAM     | SSF      | TNL      | WHAUP  |
| AKP                          | BTS     | ERW      | INET     | MBAX    | PK     | SABINA   | SSP      | TNP      | WICE   |
| AMA                          | BWG     | ESTAR    | INSURE   | MBK     | PL     | SAPPE    | SSSC     | TNR      | WIK    |
| AMANAH                       | CEN     | ETE      | INTUCH   | MC      | PLANB  | SAT      | SST      | TOG      | XO     |
| AMATA                        | CENTEL  | FE       | IRC      | MCOT    | PLANET | SC       | STA      | TOP      | YUASA  |
| AMATAV                       | CFRESH  | FNS      | IRPC     | META    | PLAT   | SCB      | STGT     | TOPP     | ZEN    |
| AP                           | CGH     | FPI      | ITEL     | MFC     | PM     | SCC      | STOWER   | TPA      | ZIGA   |
| APCS                         | CHEWA   | FPT      | IVL      | MFEC    | PPP    | SCCC     | SUSCO    | TPCS     |        |
| AS                           | CHOTI   | FSMART   | JKN      | MILL    | PPPM   | SCG      | SVI      | TPP      |        |
| ASIAN                        | CHOW    | FSS      | JR       | MINT    | PPS    | SCGP     | SYM C    | TRU      |        |
| ASK                          | CIG     | FTE      | K        | MONO    | PR9    | SCM      | SYNTEC   | TSC      |        |
| ASP                          | CIMBT   | GBX      | KASET    | MOONG   | PREB   | SCN      | TAE      | TSTE     |        |
| AWC                          | CM      | GC       | KBANK    | MSC     | PRG    | SEAOL    | TAKUNI   | TSTH     |        |
| AYUD                         | CMC     | GCAP     | KBS      | MST     | PRINC  | SE-ED    | TASCO    | TTA      |        |
| B                            | COM 7   | GEL      | KCAR     | MTC     | PRM    | SELUC    | TCAP     | TTB      |        |
| BAFS                         | COTTO   | GFPT     | KCE      | MTI     | PROS   | SENA     | TCMC     | TTCL     |        |
| BAM                          | CPALL   | GGC      | KGI      | NBC     | PSH    | SGP      | TFG      | TU       |        |
| BANPU                        | CPF     | GJS      | KKP      | NEP     | PSL    | SINGER   | TFI      | TVDH     |        |
| BAY                          | CPI     | GPI      | KSL      | NINE    | PSTC   | SIRI     | TFMAMA   | TVI      |        |
| BBL                          | CPL     | GP5C     | KTB      | NKI     | PT     | SITHAI   | TGH      | TVO      |        |
| BCH                          | CPN     | GSTEEL   | KTC      | NOBLE   | PTG    | SKR      | THANI    | TWPC     |        |
| BCP                          | CRC     | GULF     | KWI      | NOK     | PTT    | SMIT     | THCOM    | U        |        |
| BCPG                         | CSC     | GUNKUL   | L&E      | NWR     | PTTEP  | SMK      | THIP     | UBE      |        |
| BEB                          | DCC     | HANA     | LANNA    | OCC     | PTTGC  | SMP C    | THRE     | UBIS     |        |
| BEC                          | DELTA   | HARN     | LH       | OGC     | PYLON  | SNC      | THREL    | UEC      |        |
| BEYOND                       | DEMCO   | HEMP     | LHFG     | ORI     | Q-CON  | SNP      | TIDLOR   | UKEM     |        |
| N/A                          |         |          |          |         |        |          |          |          |        |
| 3K-BAT                       | BH      | CSP      | HPF      | M-CHAI  | MACO   | ONEE     | SABUY    | STGT     | TPRIME |
| A                            | BIG     | CSR      | HTECH    | MCS     | MAJOR  | OR       | SAFARI   | STHAI    | TQM    |
| AAI                          | BIOTEC  | CSS      | HUMAN    | MDX     | MANRIN | OSP      | SAK      | STI      | TR     |
| AAV                          | BIZ     | CTARAF   | HYDROGEN | MEGA    | MATI   | PACE     | SAM      | STPI     | TRC    |
| ACC                          | BJC     | CTW      | IFEC     | MENA    | MAX    | PAF      | SAMART   | SUC      | TRITN  |
| ACE                          | BJCHI   | CV       | IHL      | METCO   | M-CHAI | PCC      | SAM CO   | SUN      | TRUBB  |
| ACG                          | BKD     | CWT      | III      | MGT     | MCS    | PEACE    | SAM TEL  | SUPER    | TSE    |
| AEONTS                       | BKKCP   | DCON     | ILM      | MICRO   | MDX    | PERM     | SAUCE    | SUPEREIF | TSI    |
| AFC                          | BLAND   | DDD      | IMPACT   | MIDA    | MEGA   | PF       | SAVAD    | SUTHA    | TSR    |
| AGE                          | BLUSS   | DIF      | INETREIT | MITSIB  | MENA   | PIN      | SAWANQ   | SVOA     | TTI    |
| AH                           | BOFFICE | DMT      | INGRS    | MJD     | METCO  | PLE      | SCAP     | SVT      | TTLPF  |
| AHC                          | BR      | DOHOME   | INOX     | MK      | MICRO  | PLUS     | SCI      | SYNEX    | TTT    |
| AIMCG                        | BRI     | DREIT    | INSET    | ML      | MIDA   | PM TA    | SCP      | TC       | TTW    |
| AIMIRT                       | BROCK   | DTCENT   | IT       | MODERN  | M-I    | POLAR    | SDC      | TCC      | TU-PF  |
| AIT                          | BRRGIF  | DTCI     | ITC      | MORE    | MIPF   | POLY     | SEAFCO   | TCCC     | TWP    |
| AJA                          | BTG     | EASON    | ITD      | MPIC    | MIT    | POM PUI  | SFLEX    | TCJ      | TWZ    |
| AKR                          | BTNC    | EE       | J        | MUD     | MJD    | POPF     | SFP      | TCOAT    | TYCN   |
| ALLA                         | BTSGIF  | EGATIF   | JAS      | MVP     | MJLF   | PORT     | SGC      | TEAM     | UAC    |
| ALLY                         | BUI     | EKH      | JASIF    | NC      | MK     | POST     | SHANG    | TEAM G   | UMI    |
| ALT                          | B-WORK  | EMC      | JCK      | NCAP    | ML     | PPF      | SHR      | TEGH     | UNIQ   |
| ALUCON                       | BYD     | ERWPF    | JCT      | NCH     | MNIT   | PRAKIT   | SHREIT   | TEKA     | UP     |
| AMARIN                       | CBG     | ESSO     | JDF      | NDR     | MNIT2  | PRECHA   | SIAM     | TFIF     | UPOIC  |
| AMATAR                       | CCET    | ETC      | JMART    | NER     | MNRF   | PRIME    | SIRIP    | TFM      | URBNPF |
| AMC                          | CCP     | EVER     | JMT      | NETBAY  | MODERN | PRIN     | SIS      | TGE      | UTP    |
| AMR                          | CGD     | F&D      | JTS      | NEW     | MOSHI  | PRO      | SISB     | TGPRO    | UVAN   |
| ANAN                         | CH      | FANCY    | JWD      | NEWS    | M-PAT  | PROSPECT | SKE      | TH       | VARO   |
| AOT                          | CHARAN  | FMT      | KAMART   | NEX     | MPIC   | PTL      | SKN      | THAI     | VIBHA  |
| APCO                         | CHAYO   | FN       | KBSPIF   | NFC     | M-STOR | QHHR     | SKY      | THE      | VNG    |
| APEX                         | CHG     | FORTH    | KC       | NPK     | NC     | QHOP     | SLP      | THG      | VPO    |
| APURE                        | CI      | FTI      | KDH      | NSL     | NCAP   | QHPF     | SM       | THL      | VRANDA |
| AQ                           | CITY    | FTREIT   | KEX      | KKC     | NCH    | RAM      | SMT      | TIF1     | W      |
| ASAP                         | CIVIL   | FUTUREPF | KIAT     | KPNPF   | NER    | RBF      | SNP      | TIPH     | WAVE   |
| ASEFA                        | CK      | GAHREIT  | KISS     | KTBSTMR | NEW    | RCL      | SO       | TK       | WFX    |
| ASIA                         | CKP     | GENCO    | KWM      | KTIS    | NEX    | RICHY    | SOLAR    | TKC      | WGE    |
| ASIMAR                       | CMAN    | GIFT     | KYE      | KWC     | NFC    | RJH      | SPCG     | TKN      | WHABT  |
| ASW                          | CMR     | GL       | LALIN    | KYE     | NNCL   | ROCK     | SPG      | TLHPP    | WHAIR  |
| AURA                         | CNT     | GLAND    | LEE      | LAUN    | NOVA   | ROH      | SPRIME   | TU       | WHART  |
| B52                          | CPH     | GLOBAL   | LEO      | LEE     | LEE    | NRF      | ROJNA    | SQ       | TMD    |
| BA                           | CPL     | GLOCON   | LIT      | LHHOTEL | NSL    | RPC      | SRIPANWA | TNPC     | WORK   |
| BAREIT                       | CPNCG   | GRAMMY   | LOXLEY   | LHPF    | NTV    | RPH      | SSC      | TNPF     | WORLD  |
| BBGI                         | CPNREIT | GRAND    | LPH      | LHSC    | NUSA   | RS       | SSPF     | TOA      | WP     |
| BCT                          | CPT     | GREEN    | LST      | LOXLEY  | NV     | RSP      | SSSTR    | TPAC     | WPH    |
| BDMS                         | CPTGF   | GROREIT  | MACO     | LPF     | NVD    | RT       | STANLY   | TPBI     | XPG    |
| BEAUTY                       | CPW     | GVREIT   | MANRIN   | LPH     | NYT    | S        | STARK    | TIPL     |        |
| BEC                          | CRANE   | GYT      | MATI     | LST     | OHTL   | S11      | STEC     | TIPIP    |        |
| BEM                          | CRC     | HFT      | MAX      | LUXF    | OISHI  | SA       | STECH    | TPOLY    |        |

Source : Thai Institute of Directors

คำชี้แจง ข้อมูลบริษัทที่เข้าร่วมโครงการแนวร่วมปฏิบัติของภาคเอกชนไทยในการต่อต้านทุจริต (Thai CAC) ของสมาคมส่งเสริมสถาบันกรรมการบริษัทไทย ข้อมูล ณ วันที่ 24 ตุลาคม 2565 มี 2 กลุ่ม คือ

- ได้ประกาศเจตนาสมัครเข้าร่วม CAC
- ได้รับการรับรอง CAC