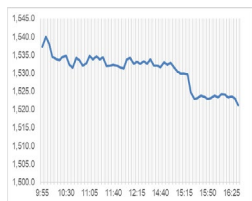


Market Comment

Saravut Tachochavalit, Analyst

TEL : +66 (2) 088-9754
EMAIL : Saravut.ta@rhbgroup.com



Open	1,536.08
High	1,541.49
Low	1,521.18
Closed	1,521.18
Chg.	-15.46
Chg.%	-1.01
Value (mn)	45,332.13
P/E (x)	18.21
P/BV (x)	1.48
Yield (%)	3.08
Market Cap (bn)	18,650.93

SET 50-100 – MAI – Futures Index			
	Closed	Chg.	(%)
SET 50	938.72	-9.27	-0.98
SET 100	2,076.03	-21.89	-1.04
S50_Con	934.20	-8.20	-0.87
MAI Index	458.26	-4.95	-1.07

Trading Breakdown: Daily			
(Bt,m)	Buy	Sell	Net
Institution	3,943.74	4,972.15	-1,028.41
Proprietary	3,895.69	3,716.46	179.23
Foreign	23,821.48	25,524.21	-1,702.73
Local	13,671.22	11,119.31	2,551.91

Trading Breakdown: Month to Date			
(Bt,m)	Buy	Sell	Net
Institution	59,403.20	52,143.94	7,259.26
Proprietary	50,675.22	49,199.84	1,475.39
Foreign	300,137.91	308,095.17	-7,957.27
Local	178,407.37	179,184.75	-777.39

World Markets Index			
	Closed	Chg.	(%)
Dow Jones	35,225.18	163.97	0.47
NASDAQ	14,063.31	-294.71	-2.05
FTSE 100	7,646.05	57.85	0.76
Nikkei	32,127.09	-363.43	-1.12
Hang Seng	18,928.02	-24.29	-0.13

Foreign Exchange Rates			
	Closed	Chg.	(%)
Baht (Onshore)	34.22	0.01	-0.03
Yen	139.93	-0.14	0.10
1Euro	1.11	0.00	0.04

Commodities			
	Closed	Chg.	(%)
Oil: Brent	79.67	0.16	0.20
Oil: Dubai	80.56	-0.50	-0.62
Oil: Nymex	75.63	0.28	0.37
Gold	1,972.35	2.82	0.14
Zinc	2,402.00	52.00	2.21
BDIY Index	1,004.00	-33.00	-3.18

Source: Bloomberg

ผันผวนจากแรงขายทำกำไรระยะสั้น

ตลาดหุ้นสหรัฐฯ ปิดบวก ทำสถิติขาขึ้นที่ยาวนานที่สุดในรอบ 6 ปีหรือตั้งแต่ปี 2560 แต่ดัชนี S&P500 ปิดในแดนลบ และดัชนี Nasdaq ดิ่งลงกว่า 2% จากผลประกอบการของบริษัทเทสลา และเน็ตฟลิกซ์ที่ออกมาต่ำกว่าคาด ทำให้ DOW JONES, NASDAQ, S&P500 ปิด 0.47%, -2.05%, -0.68%

ตลาดหุ้นยุโรปปิดบวก ได้แรงหนุนจากหุ้นกลุ่มเหมืองแร่ แบนก์ และเฮลท์แคร์ แม้ว่าหุ้นกลุ่มชิปจะถูกเทขายอย่างหนัก หลังบริษัท TSMC ซึ่งเป็นบริษัทชิปของไต้หวันเปิดเผยคาดการณ์ยอดขายที่ซบเซา ทำให้ DAX, FTSE, CAC40, FTMIB ปิด 0.59%, 0.76%, 0.79%, 0.36%

สัญญาราคาน้ำมันดิบ WTI ส่งมอบเดือนส.ค. เพิ่มขึ้น 0.28 ดอลลาร์ปิดที่ 75.63 ดอลลาร์/บาร์เรล ส่วนสัญญาน้ำมันดิบ Brent ส่งมอบเดือนก.ย. เพิ่มขึ้น 0.18 ดอลลาร์ปิดที่ 79.64 ดอลลาร์/บาร์เรล แรงหนุนจากรายงานเงินนำเข้าน้ำมันดิบในเดือนมิ.ย. 12.67 ล้านบาร์เรล/วัน เพิ่มขึ้น 45.3% จากระดับ 8.72 ล้านบาร์เรล/วันในเดือนมิ.ย. ปีที่แล้ว นอกจากนี้ยังได้แรงหนุนจากความหวังว่าเฟดใกล้ยุติวงจรปรับขึ้นอัตราดอกเบี้ยหลังสหรัฐฯ เปิดเผยยอดค้าปลีก ดัชนีราคาผู้บริโภค ดัชนีราคาผู้ผลิตที่ต่ำกว่าคาด ทำให้นักลงทุนคาดการณ์ว่าเฟดจะปรับขึ้นอัตราดอกเบี้ยอีก 0.25% ในการประชุมเฟดในสัปดาห์หน้าหรืออีกเพียง 1 ครั้ง

ตลาดหุ้นไทยวานนี้ปรับลงสอดคล้องกับทิศทางตลาดหุ้นในภูมิภาค หลังธนาคารกลางจีนมีมติคงอัตราดอกเบี้ยเงินกู้ลูกค้าชั้นดี (LPR) ประเภท 1 ปีที่ระดับ 3.55% และคงอัตราดอกเบี้ย LPR ประเภท 5 ปีที่ระดับ 4.20% สอดคล้องกับที่ตลาดคาด ถือว่าจีนยังคงหนุนทำที่ในการออกมาตรการกระตุ้นเศรษฐกิจใหม่ ๆ แม้ว่าบรรดาสถาบันวิจัยของโบรกเกอร์หลายแห่งได้มีการปรับลดคาดการณ์การขยายตัวของเศรษฐกิจจีนในปีนี้ลงสู่ระดับ 5.2%-5.1% หุ้นไทยมีแรงขายทำกำไรระยะสั้น เพื่อติดตามการไหลต่อนายกรัฐมนตรีรอบใหม่ในวันที่ 27 ก.ค. นี้ จากการเปิดเผยของพรรคเพื่อไทย ในเบื้องต้นจะมีการหารือภายในวันนี้หรือพรุ่งนี้เกี่ยวกับการจัดตั้งรัฐบาลทั้ง 8 พรรค ยังไม่มีแนวคิดที่จะข้ามชัว แต่จะทำอย่างไรให้ได้รับเสียงโหวตจากรัฐสภา ทั้งนี้ยังไม่สามารถระบุได้ว่าพรรคฯ จะเสนอชื่อใครให้ลงมติโหวตเป็นนายกฯ ต้องรอผลการหารือระหว่างพรรคก้าวไกลและพรรคเพื่อไทยก่อน พรรคเพื่อไทยมั่นใจว่าหากมีการเสนอชื่อแคนดิเดตนายกฯ ของพรรคฯ จะได้รับเสียงสนับสนุนมากพอ คาดว่าจะมีการเสนอชื่อก่อนวันที่ 27 นี้ เรามองว่าทั้งพรรคควมรัฐบาลเดิมในปัจจุบัน และส.ว. ต่างแสดงจุดยืนมาก่อนหน้านี้แล้วว่าจะไม่สนับสนุนพรรคก้าวไกลหากยังมีการจับมือกับพรรคเพื่อไทยในการจัดตั้งรัฐบาล เพราะฉะนั้นชื่อแรกที่ถูกเสนอขึ้นเป็นแคนดิเดตนายกฯ ของพรรคเพื่อไทยน่าจะมีความเสี่ยงอยู่พอสมควรหากยังมีการจับมือกับพรรคก้าวไกล เราแนะนำให้นักลงทุนติดตามผลการหารือของทั้งสองพรรคที่คาดว่าจะมีความชัดเจนในเร็ว ๆ นี้

กระทรวงแรงงานสหรัฐฯ เปิดเผยตัวเลขผู้ขอยื่นสวัสดิการว่างงานครั้งแรกลดลง 9,000 ราย สู่ระดับ 228,000 รายในสัปดาห์ที่แล้ว ซึ่งเป็นระดับต่ำสุดในรอบ 2 เดือน และต่ำกว่าตัวเลขคาดการณ์ของนักวิเคราะห์ที่ระดับ 242,000 ราย สะท้อนการจ้างงานในสหรัฐฯ ยังคงอยู่ภาวะที่มีการจ้างงานอย่างเต็มที่ เชื่อว่ายังเป็นเหตุผลที่เฟดหวั่นไหวกับขี้นมาอ้างว่าการจ้างงานยังคงดีตัว ทำให้เฟดยังคงต้องเดินหน้าปรับขึ้นอัตราดอกเบี้ยต่อไป

แนวโน้มตลาดหุ้นไทยวันนี้คาดว่า แกว่ง มีแรงขายทำกำไรออกมาจากนักลงทุนสถาบันและต่างชาติ ดอลลาร์ฟื้นตัวก่อนที่จะมีการประชุมเฟดในสัปดาห์หน้า ซึ่งนักลงทุนให้น้ำหนักมากกว่า 90% ที่คาดว่าเฟดจะปรับขึ้นอัตราดอกเบี้ย ในขณะที่ปัจจัยการเมืองยังรอความชัดเจนในการไหลต่อนายกฯ ในสัปดาห์หน้า และการรวมของตัวของ 8 พรรคการเมือง เราคาดว่าในช่วงต้นเดือนส.ค. น่าจะเริ่มมีความชัดเจน เพราะฉะนั้นในระยะสั้น SET น่าจะย่อตัวจากแรงขายทำกำไรระยะสั้น เรายังคงชอบหุ้นแบงก์ สื่อสาร และเพิ่มความสนใจกลุ่มโรงไฟฟ้า รับเหมาก่อสร้าง และพลังงานทางเลือกจากราคาหุ้นที่ปรับตัวลงแรงเกินไป

กลยุทธ์การลงทุน
Trading: กลับเข้าเก็งกำไร โดยมีจุด Stop ที่ระดับดัชนี **1,460 จุด**

Technical Analyzer

Saravut Tachochavalit, Analyst
 TEL : +66 (2) 088 9999 Ext. 9754
 EMAIL : Saravut.ta@rhbgroup.com

SET Index

คู่ออน

Figure 1 : SET Index daily chart



Source: RHB, Aspen

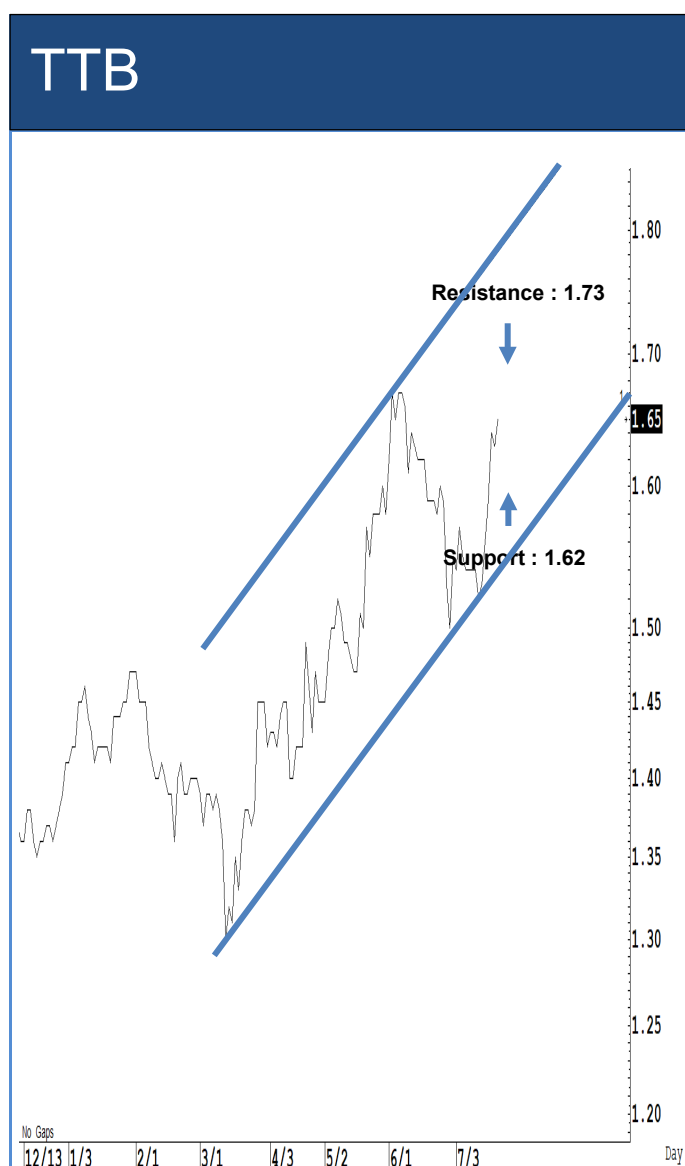
SET Index ปิดที่ 1,521.18 จุด -15.46 จุด มูลค่าการซื้อขาย 45,332 ล้านบาท ลดลงเมื่อเทียบกับปริมาณการซื้อขายวันก่อนหน้า โดยนักลงทุนต่างชาติขายสุทธิ 1,703 ล้านบาท และขายสุทธิ 115,097 ล้านบาท YTD

ระยะกลาง : SET Index อยู่ในช่วงปรับฐาน เดือนนี้ถ้ายังคงปิดต่ำกว่า 1,587 จุด ยังคงแนวโน้มปรับฐานต่อไป สำหรับทิศทางในไตรมาส 3/2566 คาดว่ากรอบของ SET จะอยู่ระหว่าง 1,375-1587 จุด แนะนำ ซื้อเมื่ออ่อนตัว สัปดาห์นี้คาดว่าแกว่งในกรอบระหว่าง 1,500-1,548 จุด แนะนำ ลงซื้อ ขึ้นขาย

ระยะสั้น : SET Index ปิดลบ หลัง SET ยังไม่สามารถที่จะผ่านด่านสำคัญแถว ๆ 1,548 จุด เรามองว่า SET จะแกว่งในกรอบระหว่าง 1,548-1,510 จุด จนกว่าจะ breakout ออกจากกรอบนี้ สั้น ๆ ไม่ต่ำกว่าแนวรับแถว ๆ 1,510 จุด แนะนำ trading ต่อได้

Saravut Tachochavalit, Analyst
 TEL : +66 (2) 088 9999 Ext. 9754
 EMAIL : Saravut.ta@rhbgroup.com

Trading Stocks



Source: RHB, Bloomberg

ระยะสั้นแกว่งในกรอบ **sideway up** ระหว่าง 1.62-1.73 บาท แนะนำ ลงซื้อ ขึ้นขาย
 ในกรอบดังกล่าว ส่วนจุดตัดขาดทุนจะอยู่ที่ 1.61 บาท



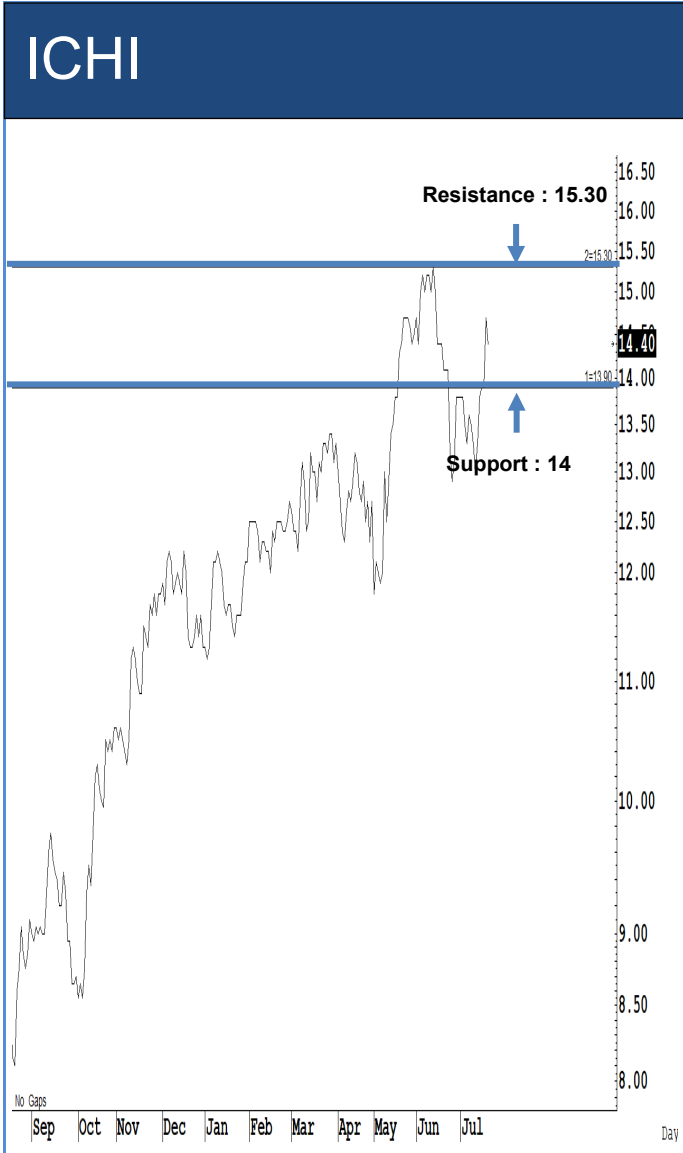
Source: RHB, Bloomberg

ระยะสั้นแกว่งในกรอบ **sideway up** ระหว่าง 20-22 บาท แนะนำ ลงซื้อ ขึ้นขายใน
 กรอบดังกล่าว ส่วนจุดตัดขาดทุนจะอยู่ที่ 19.90 บาท



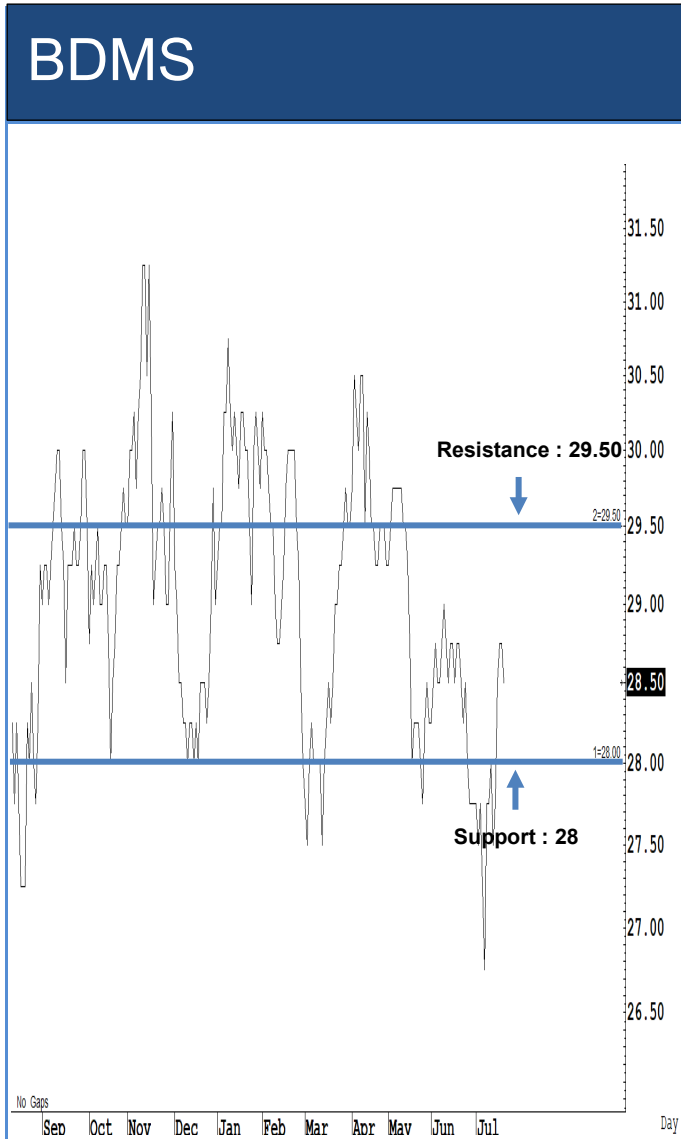
Source: RHB, Bloomberg

ระยะสั้นแกว่งในกรอบ **sideway** ระหว่าง 37-40 บาท แนะนำ ลงซื้อ ขึ้นขายในกรอบดังกล่าว ส่วนจุดตัดขาดทุนจะอยู่ที่ 36.75 บาท



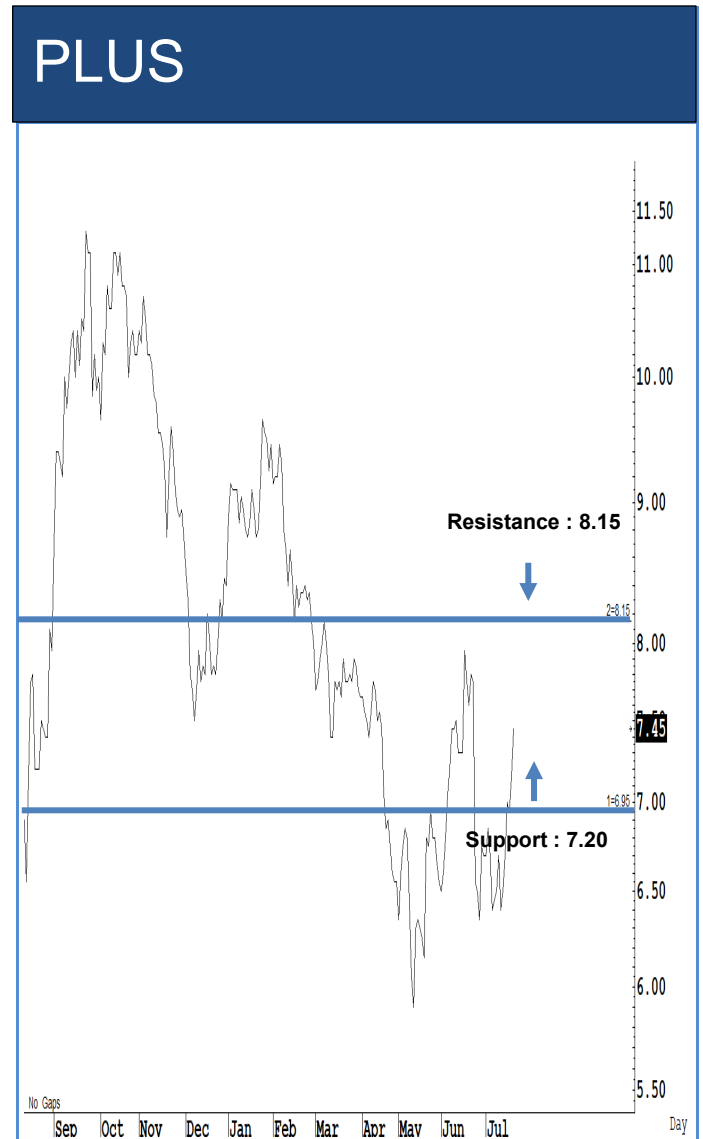
Source: RHB, Bloomberg

ระยะสั้นแกว่งในกรอบ **sideway** ระหว่าง 14-15.30 บาท แนะนำ ลงซื้อ ขึ้นขายในกรอบดังกล่าว ส่วนจุดตัดขาดทุนจะอยู่ที่ 13.90 บาท



Source: RHB, Bloomberg

ระยะสั้นแกว่งในกรอบ **sideway** ระหว่าง 28-29.50 บาท แนะนำ ลงซื้อ ขึ้นขายในกรอบดังกล่าว ส่วนจุดตัดขาดทุนจะอยู่ที่ 27.75 บาท



Source: RHB, Bloomberg

ระยะสั้นแกว่งในกรอบ **sideway** ระหว่าง 7.20-8.15 บาท แนะนำ ลงซื้อ ขึ้นขายในกรอบดังกล่าว ส่วนจุดตัดขาดทุนจะอยู่ที่ 7.15 บาท

Key Stock News (ที่มา: ข่าวหุ้น)

แผนิกเกอท์รปท.เกินเหตุ! แก้นี้ผลดีเบงกัไฟแนนซ์ BBL ไตรมาส 2 กำไร 1.12 หมื่นล้านบาท ทะยาน 62%

รปท.เคาะมาตรการแก้นี้ครั้งนี้นี่ (21 ก.ค.) หนักกลุ่มเบงกัไฟแนนซ์ ตกใจเกินเหตุ เผยเป็นขบวนดีเด็งเบงกั เพราะมีความผ่อนคลายมากขึ้นจากข้อมูลก่อนหน้านี้ ส่งผลให้เข้าเกณฑ์การแก้นี้เร็วกว่าที่คาดหมาย และมีการปรับดอกเบี้ยสูงสุดไม่เกิน 10% โบรกฯ แนะนำเป็นจังหวะสะสม TIDLOR, SAWAD พร้อมจับตา NCAP กำไร Q2 รับ 70 ล้านบาท พุ่งเกือบ 500% ด้าน BBL กำไรพุ่ง 1.12 หมื่นล้านบาท โต 62%

การเมืองพลิกขั้ว ดัชนีแตะจุด 1680 จุด

จับตาสหรัฐจัดรัฐบาล หาก 8 พรรคร่วมจับมือกัน มี เพื่อไทย เป็นแกนนำ ดัชนี 1,680-1,720 จุด แต่หากเพื่อไทยเป็นแกนนำ แล้วมีการพลิกขั้ว กระทบดัชนีลงมาที่ 1,620,1,680 จุด พร้อมแนะนำรับประโยชน์ GULF, CRC, CPALL, BGRIM, THCOM

SISB ซื้อเป้าใหม่ 42 บาท ลุ้น Q2 กำไรพุ่ง 166 ล้าน

เอสไอเอสบี เริ่มผลงานไตรมาส 2/66 สวย! รับแรงหนุนนักเรียนไทย-จีนแห่สมัครเรียน จ่อแจ้งงบ 15 ส.ค.นี้ ขณะที่คาดครึ่งปีหลังโตต่อเนื่อง จากการเปิดสาขาใหม่ที่นครปฐม-ระยอง ดันนักเรียนเพิ่ม ฟากโบรกฯ เชียร์ ซื้อ อัดเป้าราคาใหม่ 42 บาท คาดไตรมาส 2/66 พุ่งกำไรสุทธิ 166 ล้านบาท โตทะลุ 112.6% เหตุนักเรียนเพิ่ม 120 คน

พีช STARK ทำเหตุ ทรูสแต่มักคิดเครดิต

ทรูสแต่มักคิด ลั่นตรวจเข้มบงกั ก่อนรับจัดอันดับเครดิต หลัง สตาร์ค แผลงฤทธิ์ และหากเข้าข่ายล้มเลิกไม่รับทำเครดิตเด็ดขาด ประเมินบจ.ออกหุ้นกู้ปี 66 ลดลงจากปีก่อน ด้านผู้ถือหุ้นทยอยขายหุ้นในหุ้นสตาร์ค ร้องก.ล.ต.กล่าวโทษผู้บริหารกองทุนทำให้เสียหาย

ITD เข็นรถไฟไทย-จีน 9 พันล. ลุ้นขายหุ้นเหมืองโปแตช 20%

อิตาเลียนไทย จรดปากกาลงนามสัญญาก่อสร้างรถไฟความเร็วสูงไทย-จีน สัญญา 3-1 มูลค่ากว่า 9,348 ล้านบาท ลุ้นเซ็นอีก 2 สัญญาที่เหลือ ช่วงบางซื่อ-ดอนเมือง และช่วงกลางดง-ปางอโศก รอขายบริษัท เอเซีย แปซิฟิก โปแตช 20% ให้พันธมิตร เพิ่มมูลค่าตามบัญชีให้ ITD อีก 0.55 บาทต่อหุ้น ราคาเหมาขสม 1.76 บาท มี Upside 25%

EGCO เป้าสูงลิ่ว 192 บาท ลุยวินด์ฟาร์มออสเตรเลีย 113 MW

บริษัท ผลิตไฟฟ้า จำกัด (มหาชน) ในเครือมีตชูบิชิ เดินหน้าผลิตไฮโดรเจนจากโรงไฟฟ้าโบโด ร็อค วินด์ฟาร์ม กำลังผลิต 113 เมกะวัตต์ ขณะที่ปัจจุบันอีกก็มีกำลังผลิตโรงไฟฟ้าทุกแห่งรวม 6,202 เมกะวัตต์ ประเมินกำไรไตรมาสที่ 2/66 กว่า 2.8 พันล้านบาท โต 54% ราคาเป้าหมายน่าสนใจ 192 บาท อัปเดต 40%

NER ออเดอร์ลากยาวถึง พ.ย. 66 หนุนยอดขายครึ่งหลังโต ย้ำปีนี้ตามนัด 5 แสนตัน

นอร์เทิส รับเบอร์ เตรียมประกาศงบไตรมาส 2/66 วันที่ 11 ส.ค.นี้ ขณะที่แนวโน้มครึ่งปีหลังโต หลังออเดอร์ลูกค้าลากยาวถึง พ.ย.ปีหน้า มั่นใจหนุนยอดขายเข้าเป้า 5 แสนตัน และกำไรรายได้กว่า 3 หมื่นล้านบาท

PROUD เปิดตัวบ้านหรู วิ อารีย์ มูลค่า 495 ล้าน ราคาเริ่มต้น 82 ล้าน 6 หลัง

พราว เรียด เอลเตท เปิดตัว VI ARI (วี อารีย์) บ้านเดี่ยวระดับ Ultra Luxury โครงการแห่งแรกใจกลางอารีย์ มีจำนวนจำกัดเพียง 6 หลัง ราคาเริ่มต้น 82 ล้านบาท มูลค่าโครงการรวม 495 ล้านบาท

COCOCO พร้อมขายไอพีโอ 370 ล้านหุ้น ยืนยันหุ้นใหม่หมดลุยโรดโชว์ 5 จังหวัด

ไทย โคโคต้า หรือ COCOCO พร้อมเสนอขายไอพีโอ 370 ล้านหุ้น เตรียมเดินสายโรดโชว์นักลงทุน 5 จังหวัดในเร็ว ๆ นี้ คาดเข้าเทรดใน SET ภายในเดือน ส.ค. 66 เพื่อระดมทุนขยายธุรกิจหลัก ฟากซีไอโอ ดร. วรวัฒน์ ลั่นไอพีโอที่จะขาย 25% เป็นหุ้นใหม่ทั้งหมด ขณะที่หุ้นเก่า 75% ถูกล็อกไว้ 6 เดือน หลังเข้าเทรดใน SET

MASTER แนะนำ.เข้ม ระบบภายในองค์กร ก่อนเสนอขายไอพีโอ

หลักทรัพย์ ราชธานี หรือ MASTER บรรยายหลักสูตร Internal Control for IPO รุ่นที่ 4 แนะนำ บจ. ต้องตรวจสอบสภาพธุรกิจให้พร้อมสำหรับ IPO ในทุกขั้นตอน ซึ่งปัจจัยสำคัญต้องมีระบบควบคุมภายในที่ดี และผู้บริหารต้องปฏิบัติตามเป็นแบบอย่าง โดยความสำเร็จจะเกิดขึ้นต้องมีปัจจัยผลักดันและปัจจัยเกื้อหนุน

BLC ย้ำเป้าปี 69 รายได้พุ่ง 2 พันล้าน เดินหน้าออกผลิตภัณฑ์ใหม่-ขยายช่องทางขาย

บางกอกแล็บ แอนดี คอสเมติกส์ ย้ำเป้ารายได้ปี 69 พุ่งระดับ 2,000 ล้านบาท เดินหน้าออกผลิตภัณฑ์ใหม่-ขยายช่องทางขาย พร้อมรุกตลาดต่างประเทศเพิ่ม หลังแนวโน้มการเจ็บป่วยเพิ่มขึ้น หนุนดีมานด์การใช้ยามากขึ้น

อิมแพ็คโชว์ยอดจองจัดงานปีนี้ พุ่ง 41% ทุ่ม 200 ล้าน สร้าง Link Bridge เฟส 3

อิมแพ็ค ปลื้มยอดจองจัดงานปี 66 รวมกว่า 1,100 งาน เพิ่มขึ้น 41% จากปีก่อน โชว์ครึ่งปีแรกจัดงานไปแล้ว 749 งาน ย้ายสถานที่จากโควิด-19 คลี่คลาย ปิดรายได้ปี 65/66 จากค่าเช่าและค่าบริการ 3,470 ล้านบาท ทุ่มงบ 200 ล้านบาท สร้าง Link Bridge เฟส 3 พร้อมเปิดบริการเต็มรูปแบบ กรกฎาคมนี้

PTTGC โฉงสองจ้อพลิกขาดทุน ค่าการกลั่นหดตัว-บึกสต็อกลอส 1.8 พันล้าน

PTTGC ไตรมาส 2/66 พลิกขาดทุนกว่า 5 พันล้านบาท จากค่าการกลั่นหดตัวและบึก stock loss 1.8 พันล้านบาท โบรกฯ คาดสัญญาณฟื้นตัวช่วงครึ่งปีหลัง ล่าสุดเปิดตัว Matrix Polymers ขยายกำลังการผลิตให้ครบวงจร

SPRC ลุ้นครึ่งหลังฟื้น เชียร์ 'ซีโอ' เป้า 12.50 บ. คาดผ่านจุดต่ำสุด Q2

โบรกฯ คาดงบครึ่งปีหลัง SPRC ฟื้นตัว เชียร์ ซีโอ ราคาเป้าหมาย 12.50 บาท มองผลประกอบการไตรมาส 2/66 ต่ำสุดของปีนี้ จ่อขาดทุนสุทธิ 2,000 ล้านบาท จากผลขาดทุนสินค้าคงคลังและต้นทุนค่าระวางที่สูงอย่างต่อเนื่อง

กลุ่ม TGE ย้ำผู้นำพลังงานทดแทน คว่าไปรับรองอุตสาหกรรมฯ สีเขียว

ท่าทาง พาวเวอร์ กรีน ในกลุ่ม TGE คว่าไปรับรอง อุตสาหกรรมระบบสีเขียว จากกระทรวงอุตสาหกรรม ต่อย่านแนวทางบริหารจัดการสิ่งแวดล้อมอย่างเป็นระบบ และวิสัยทัศน์ผู้นำอุตสาหกรรมพลังงานทดแทนที่เป็นมิตรต่อชุมชนและสิ่งแวดล้อม

ผู้มีสิทธิรับคัดเลือก 8 ราย แสดงวิสัยทัศน์-สัมภาษณ์ ชิงเก้าอี้เลขาธิการกสทช.

กสทช.เรียกผู้มีสิทธิเข้ารับการคัดเลือกเลขาธิการ กสทช. แสดงวิสัยทัศน์และสัมภาษณ์ มา 8 ราย ขาด 1 ราย รวมถึงร่วมหารือกับคณะกรรมการสิทธิมนุษยชน สิทธิเสรีภาพและการคุ้มครองผู้บริโภค

KJL จ่อปันผลครึ่งปีแรก 15 สต. โบรกฯ คาดกำไรไตรมาส 2 นิวไฮ 39 ล้าน โต 16%

KJL ลุ้นกำไรไตรมาส 2/66 ทำสถิติสูงสุดใหม่ 39 ล้านบาท เพิ่มขึ้น 16.50% จากไตรมาสก่อน คาดครึ่งปีแรกปันผล 15 สตางค์/หุ้น โบรกฯ เชียร์ ซื้อ ราคาเป้าหมาย 10.50 บาท

สนพ.จับตาน้ำมันดิบโลกผันผวน ภาวะเศรษฐกิจถดถอยจีนฟื้นตัว

สนพ. จับตาราคาน้ำมันดิบผันผวน จากภาวะเศรษฐกิจถดถอยทั่วโลกและจีนยังคงฟื้นตัวช้ากว่าคาด ล่าสุด FED ส่งสัญญาณการปรับขึ้นดอกเบี้ยอีก 2 ครั้งในปี

รฟท.อัปเดตความคืบหน้างานเร่งด่วน เล็งเปิดบริการวิ่งสายใต้ 400 กม.แรก ก.ย.นี้

การรถไฟฯ อัปเดตความก้าวหน้างานก่อสร้างรถไฟทางคู่ระยะเร่งด่วน 7 เส้นทาง พร้อมทางคู่สายใหม่ 2 เส้นทาง เล็งเปิดบริการทางคู่สายใต้ 3 โครงการ จากสถานีนครปฐม-สถานีสะพานกษัตริย์ศึก ระยะทาง 400 กม.แรก เดือน ก.ย.นี้ ก่อนเปิดบริการตลอดสายในปี 68

EA รับเทรนด์ความงามรักษ์โลก หนุนใช้ยานยนต์ไฟฟ้าสาธารณะ

EA ต่อย่านสู่การเป็นผู้นำนวัตกรรมพลังงานสะอาด พร้อมสนับสนุน Sustainable Beauty รับเทรนด์ความสวยแบบรักษ์โลก ภายใต้คอนเซ็ปต์ Go Green Clean Energy เชิญชวนสาวถิ่นไทยงาม ร่วมโปรโมท มีกิจกรรมครั้งสร้างพฤติกรรมใหม่ กระตุ้นการใช้ยานยนต์ไฟฟ้าสาธารณะ

จีนพร้อมสู่ทางสหรัฐยังคงคุมเข้มชิป ไบเดนเตรียมออกคำสั่งควบคุมอย่างเป็นทางการ 4 ก.ย.

เอกอัครราชทูตจีนประจำกรุงวอชิงตันของสหรัฐฯ กล่าวเมื่อวันพุธ (19 ก.ค.) ว่า จีนไม่ต้องการสงครามการค้าหรือสงครามเทคโนโลยี แต่จะตอบสนองอย่างแน่นอนหากว่าสหรัฐฯ ประกาศกำหนดข้อจำกัดหรือควบคุมเพิ่มเติมในอุตสาหกรรมชิปของจีน

เทสล่ายืนยันราคาอีวีต่อ

นายอีลอน มัสก์ ประธานเจ้าหน้าที่บริหารของบริษัทผลิตรถยนต์สหรัฐฯ 'เทสลา' ส่งสัญญาณว่าจะมีการปรับราคาอีวีต่อ แม้ว่าจะมีการต่อสู้กับผู้ผลิตเจ้าอื่นด้านราคาของเขาคงทำให้ลดราคาอีวีของบริษัทให้ลดลง

บสย.เดินหน้าอู่ผู้ประกอบการ ศก.รับอานิสงส์ครึ่งปีแรกเจียด 3 แสนล.

บริษัทประกันสินเชื่ออุตสาหกรรมขนาดย่อม (บสย.) วางแผนงานครึ่งปีหลัง เดินหน้าสู่เป้าหมาย SMEs Gateway ผ่านกรอบวงเงินค้ำประกันสินเชื่อรวมเจียดแสนล้านบาท พร้อมขับเคลื่อน Digital Platform ฯลฯ ส่วนผลงานครึ่งปีแรกเติบโต อนุมัติวงเงินกว่า 6.7 หมื่นล้านบาท สร้างผลประโยชน์ทางเศรษฐกิจได้สูงถึงกว่า 2.8 แสนล้านบาท

ข้อมูลธุรกรรมขายชอร์ต (Short Sales)

	Symbol (20 Jul'23)	Volume (Shares)	Value (Baht)	% Short Sale Volume Comparing with Main Board	% Short Sale Value Comparing with Main Board
1	BDMS	8,160,800	232,768,675.00	18.79	18.9
2	SCC-R	706,300	227,199,600.00	17.94	17.95
3	PTT	6,363,200	218,299,900.00	14.63	14.66
4	AOT	2,887,900	205,879,650.00	11.04	11.08
5	IVL-R	4,901,700	162,620,100.00	23.66	23.67
6	PTTEP-R	957,200	150,450,750.00	11.1	11.14
7	CPALL	1,903,600	120,041,900.00	8.4	8.39
8	PTTGC-R	3,009,300	114,077,325.00	7.62	7.65
9	GULF-R	2,314,700	112,837,325.00	9.63	9.63
10	ADVANC	487,400	107,524,000.00	12.68	12.7
11	BANPU-R	10,933,300	102,041,900.00	21.15	21.16
12	BBL	618,200	101,324,750.00	6.79	6.79
13	PTTGC	2,532,100	97,072,625.00	6.41	6.51
14	HANA-R	1,830,500	90,651,050.00	8.7	8.69
15	EA-R	1,543,700	87,143,450.00	19.24	19.25
16	AOT-R	1,191,500	84,743,850.00	4.55	4.56
17	MTC-R	2,170,500	79,767,525.00	19.38	19.35
18	GULF	1,587,000	77,397,475.00	6.6	6.61
19	KBANK	537,700	72,112,250.00	3.78	3.78
20	TTB	42,676,100	70,212,518.00	9.66	9.64
21	IVL	2,081,200	69,421,275.00	10.05	10.11
22	SIRI	33,456,000	68,192,558.00	8.23	8.26
23	KBANK-R	507,300	68,059,800.00	3.57	3.57
24	BANPU	7,027,300	65,607,010.00	13.59	13.61
25	CPALL-R	1,021,600	64,487,300.00	4.51	4.51
26	PTTEP	405,000	63,548,900.00	4.7	4.71
27	DELTA	585,900	62,592,900.00	7.22	7.24
28	MINT-R	1,910,200	61,159,550.00	9.26	9.24
29	DELTA-R	569,900	60,706,150.00	7.02	7.02
30	SCC	186,600	60,337,000.00	4.74	4.77
31	MINT	1,866,500	60,077,625.00	9.05	9.08
32	CRC-R	1,434,600	58,489,150.00	17.1	17.08
33	JMART-R	3,465,100	58,124,900.00	11.82	11.79
34	ADVANC-R	263,200	58,041,900.00	6.85	6.85
35	KTC-R	1,209,700	55,495,175.00	15.73	15.72
36	KTB	2,710,900	54,869,970.00	4.88	4.89
37	GPSC-R	957,700	53,023,950.00	12.46	12.46
38	BBL-R	321,400	52,513,900.00	3.53	3.52
39	WHA	10,502,600	51,865,632.00	11.48	11.51
40	MTC	1,390,300	51,643,800.00	12.41	12.53
41	SAWAD	958,300	45,996,975.00	11.21	11.23
42	KTB-R	2,012,500	40,728,440.00	3.63	3.63
43	HANA	797,300	39,760,200.00	3.79	3.81
44	KTC	846,700	38,887,950.00	11.01	11.02
45	TOP-R	825,900	38,623,775.00	7.9	7.89
46	BGRIM	1,041,900	38,169,275.00	13.67	13.71

Source: SETSMART

ข้อมูลแบบรายงานการเปลี่ยนแปลงการถือหลักทรัพย์และสัญญาซื้อขายล่วงหน้าของผู้บริหาร (แบบ 59)

ชื่อบริษัท	ชื่อผู้บริหาร	ประเภทหลักทรัพย์	วันที่ได้มา/ จำหน่าย	จำนวน	ราคา	วิธีการได้มา/ จำหน่าย
GIFT	นาย สุรชัย เชนสุโชติศักดิ์	หุ้นสามัญ	17/07/2566	20,000,000	3.38	ขาย
KCM	นาย อลัมพล เจริญกิจ	หุ้นสามัญ	17/07/2566	40,000	0.45	ซื้อ
KCM	นาย อลัมพล เจริญกิจ	หุ้นสามัญ	19/07/2566	228,200	0.45	ซื้อ
TTI	นาย กำจร ชื่นชูจิตต์	หุ้นสามัญ	17/07/2566	500	25	ซื้อ
TTI	นาย กำจร ชื่นชูจิตต์	หุ้นสามัญ	17/07/2566	500	25	ซื้อ
TTI	นาย กำจร ชื่นชูจิตต์	หุ้นสามัญ	18/07/2566	400	24.2	ซื้อ
TTI	นาย กำจร ชื่นชูจิตต์	หุ้นสามัญ	18/07/2566	1,700	25	ซื้อ
RAM	ร้อยเอก ขจิต ทัพพานนท์	หุ้นสามัญ	19/07/2566	20,000	42.61	ขาย
EP	นาย ยุทธ ชินสุภัคกุล	หุ้นสามัญ	19/07/2566	500	3	ซื้อ

Source: www.sec.or.th

**แบบรายงานการได้มาหรือจำหน่ายหลักทรัพย์ของกิจการ (แบบ 246-2)
(Corporate Share Trade)**

หลักทรัพย์	ชื่อผู้ได้มา/ จำหน่าย	วิธีการ	ประเภท หลักทรัพย์	% ก่อน ได้มา/ จำหน่าย	% ได้มา/ จำหน่าย	% หลัง ได้มา/ จำหน่าย	วันที่ได้มา/ จำหน่าย	% ก่อน ได้มา/ จำหน่าย (กลุ่ม)	% ได้มา/ จำหน่าย (กลุ่ม)	% หลัง ได้มา/ จำหน่าย (กลุ่ม)
CIG	นาย โกเมท เพชร อนันต์	ได้มา	หุ้น	1.2007	6.5027	7.4428	19/07/2566	1.2007	6.5027	7.4428
MIDA	นาย กมล เอี้ยวศิริ กุล	ได้มา	หุ้น	4.9386	0.0756	5.0142	18/07/2566	4.9386	0.0756	5.0142
GIFT	นาย สุรัชย์ เศรษฐโชติ ศักดิ์	จำหน่าย	หุ้น	24.7568	1.5132	23.2436	17/07/2566	60.6218	1.5132	59.108

Source: www.sec.or.th

กำหนดการประชุมคณะกรรมการนโยบายการเงิน (กนง.) ประจำปี 2566

ครั้งที่	วันแถลงผลการประชุม กนง.
1	พุธที่ 25 ม.ค.2566 (ปรับขึ้นดอกเบี้ย 0.25% ต่อปี จาก 1.25% เป็น 1.50% ต่อปี)
2	พุธที่ 29 มี.ค.2566 (ปรับขึ้นดอกเบี้ย 0.25% ต่อปี จาก 1.50% เป็น 1.75% ต่อปี)
3	พุธที่ 31 พ.ค.2566 (ปรับขึ้นดอกเบี้ย 0.25% ต่อปี จาก 1.75% เป็น 2.00% ต่อปี)
4	พุธที่ 2 ส.ค.2566
5	พุธที่ 27 ก.ย.2566
6	พุธที่ 29 พ.ย.2566

ที่มา : ธนาคารแห่งประเทศไทย

ข้อมูลต่างชาติซื้อขาย NVDR

(ณ วันที่ 20 กรกฎาคม 2566)

NVDR TOP 5 BUY

ชื่อหลักทรัพย์	ซื้อ (ล้านบาท)	ขาย (ล้านบาท)	รวม (ล้านบาท)	สุทธิ (ล้านบาท)	มูลค่าการซื้อขาย ทั้งหมด (ล้านบาท)	สัดส่วนการซื้อขาย ผ่าน NVDR (%)
BBL	812.64	404.32	1,216.96	408.32	1,491.69	40.79
KTC	379.35	124.74	504.09	254.6	608.72	41.41
CPALL	539.69	342.64	882.33	197.05	1,430.17	30.85
ADVANC	324.88	133.11	457.99	191.77	847.08	27.03
AOT	492.81	327.24	820.05	165.57	1,858.96	22.06

NVDR TOP 5 SELL

ชื่อหลักทรัพย์	ซื้อ (ล้านบาท)	ขาย (ล้านบาท)	รวม (ล้านบาท)	สุทธิ (ล้านบาท)	มูลค่าการซื้อขาย ทั้งหมด (ล้านบาท)	สัดส่วนการซื้อขาย ผ่าน NVDR (%)
IVL	129.05	321.62	450.67	-192.57	689.91	32.66
SCC	263.09	439.79	702.88	-176.69	1,266.70	27.74
TOP	62.94	198.88	261.82	-135.94	493.53	26.53
CBG	35.18	166.27	201.45	-131.1	343.46	29.33
PTTEP	241.66	349.45	591.11	-107.78	1,355.25	21.81

Source: www.settrade.com

หลักทรัพย์ที่เข้าข่ายมาตรการกำกับการซื้อขาย (Cash Balance)

(ณ วันที่ 21 กรกฎาคม 2566)

ระดับ 1: ห้ามคำนวณวงเงินซื้อขาย และ Cash Balance

หลักทรัพย์ในประเทศ	หลักทรัพย์ต่างดาว	ระดับ	ชื่อเต็ม	วันที่เริ่มต้น	วันที่สิ้นสุด
TBN	TBN-F	1	บริษัท ทีบีเอ็น คอร์ปอเรชั่น จำกัด (มหาชน)	10 ก.ค. 2566	27 ก.ค. 2566

ระดับ 2: ห้าม Net settlement, ห้ามคำนวณวงเงินซื้อขาย และ Cash Balance

หลักทรัพย์ในประเทศ	หลักทรัพย์ต่างดาว	ระดับ	ชื่อเต็ม	วันที่เริ่มต้น	วันที่สิ้นสุด

ระดับ 3: หยุดพักการซื้อขายในวันทำการแรก , ห้าม Net Settlement , ห้ามคำนวณวงเงินซื้อขายและ Cash Balance

หลักทรัพย์ในประเทศ	หลักทรัพย์ต่างดาว	ระดับ	ชื่อเต็ม	วันที่เริ่มต้น	วันที่สิ้นสุด

Source: www.set.or.th

หมายเหตุ

เมื่อหุ้นสามัญเข้ามาตรการให้หลักทรัพย์อื่นของบจ. และหลักทรัพย์ที่มีการอ้างอิงหลักทรัพย์ของบจ. เข้ามาตรการกำกับการซื้อขายด้วย (ยกเว้น DW) โดย

- Cash Balance หมายความว่า สมาชิกต้องดำเนินการให้ลูกค้าซื้อหลักทรัพย์ด้วยบัญชี cash balance เท่านั้น โดยลูกค้าต้องวางเงินสดไว้ล่วงหน้ากับสมาชิกเต็มจำนวนก่อนซื้อหลักทรัพย์
 - ห้ามคำนวณวงเงินซื้อขาย หมายความว่า ห้ามสมาชิกใช้หลักทรัพย์เป็นหลักประกันในการคำนวณเป็นวงเงินซื้อขายหลักทรัพย์ (ในทุกประเภทบัญชี)
 - ห้าม Net settlement หมายความว่า ห้ามสมาชิกหักลบราคาซื้อกับราคาขายหลักทรัพย์เดียวกันในวันเดียวกัน (ซื้อและขายหลักทรัพย์เดียวกันในวันเดียวกัน ค่าขายคืนเป็นวงเงินในวันทำการถัดไป)
- ทั้งนี้ มาตรการกำกับการซื้อขาย มีปัจจัยที่ใช้ในการพิจารณา คือ อัตราหมุนเวียนการซื้อขาย (Turnover ratio) มูลค่าการซื้อขาย และราคาซื้อขาย ที่ไม่สอดคล้องกับปัจจัยพื้นฐาน เช่น P/E Ratio เป็นต้น

Economic Calendar – Thailand

Date Time	Event	Period	Survey	Actual	Prior	Revised
07/18/2023 07/24	Car Sales	Jun	--	--	65088	--
07/21/2023 14:30	Foreign Reserves	Jul-14	--	--	\$217.9b	--
07/21/2023 14:30	Forward Contracts	Jul-14	--	--	\$30.8b	--
07/23/2023 07/28	Customs Exports YoY	Jun	--	--	-4.60%	--
07/23/2023 07/28	Customs Imports YoY	Jun	--	--	-3.40%	--
07/23/2023 07/28	Customs Trade Balance	Jun	--	--	-\$1849m	--
07/26/2023 07/27	Capacity Utilization ISIC	Jun	--	--	60.2	--
07/26/2023 07/27	Mfg Production Index ISIC NSA YoY	Jun	--	--	-3.14%	--
07/27/2023 14:30	Forward Contracts	Jul-21	--	--	--	--
07/28/2023 14:30	Foreign Reserves	Jul-21	--	--	--	--
07/31/2023 14:00	BoP Current Account Balance	Jun	--	--	-\$2766m	--
07/31/2023 14:30	Exports YoY	Jun	--	--	-5.90%	--
07/31/2023 14:30	Exports	Jun	--	--	\$24075m	--
07/31/2023 14:30	Imports YoY	Jun	--	--	-2.30%	--
07/31/2023 14:30	Imports	Jun	--	--	\$24020m	--
07/31/2023 14:30	Trade Balance	Jun	--	--	\$55m	--
07/31/2023 14:30	BoP Overall Balance	Jun	--	--	\$1018m	--
08/02/2023 07:30	S&P Global Thailand PMI Mfg	Jul	--	--	53.2	--
08/02/2023 14:00	BoT Benchmark Interest Rate	Aug-02	--	--	2.00%	--
08/02/2023 14:30	Business Sentiment Index	Jul	--	--	51	--
08/04/2023 14:30	Foreign Reserves	Jul-28	--	--	--	--
08/04/2023 14:30	Forward Contracts	Jul-28	--	--	--	--
08/07/2023 10:30	CPI Core YoY	Jul	--	--	1.32%	--
08/07/2023 10:30	CPI NSA MoM	Jul	--	--	0.60%	--
08/07/2023 10:30	CPI YoY	Jul	--	--	0.23%	--
08/07/2023 08/15	Consumer Confidence	Jul	--	--	56.7	--
08/07/2023 08/15	Consumer Confidence Economic	Jul	--	--	51.2	--
08/11/2023 14:30	Foreign Reserves	Aug-04	--	--	--	--
08/11/2023 14:30	Forward Contracts	Aug-04	--	--	--	--
08/18/2023 14:30	Foreign Reserves	Aug-11	--	--	--	--
08/18/2023 14:30	Forward Contracts	Aug-11	--	--	--	--
08/18/2023 08/24	Car Sales	Jul	--	--	--	--
08/21/2023 09:30	GDP SA QoQ	2Q	--	--	1.90%	--
08/21/2023 09:30	GDP YoY	2Q	--	--	2.70%	--
08/23/2023 08/28	Customs Exports YoY	Jul	--	--	--	--
08/23/2023 08/28	Customs Imports YoY	Jul	--	--	--	--
08/23/2023 08/28	Customs Trade Balance	Jul	--	--	--	--
08/25/2023 14:30	Foreign Reserves	Aug-18	--	--	--	--
08/25/2023 14:30	Forward Contracts	Aug-18	--	--	--	--
08/25/2023 08/30	Mfg Production Index ISIC NSA YoY	Jul	--	--	--	--
08/28/2023 08/30	Capacity Utilization ISIC	Jul	--	--	--	--
08/31/2023 14:00	BoP Current Account Balance	Jul	--	--	--	--
08/31/2023 14:30	Exports YoY	Jul	--	--	--	--
08/31/2023 14:30	Exports	Jul	--	--	--	--
08/31/2023 14:30	Imports YoY	Jul	--	--	--	--
08/31/2023 14:30	Imports	Jul	--	--	--	--

Source: Bloomberg

RHB Guide to Investment Ratings

- Buy:** Share price may exceed 10% over the next 12 months
Trading Buy: Share price may exceed 15% over the next 3 months, however longer-term outlook remains uncertain
Neutral: Share price may fall within the range of +/- 10% over the next 12 months
Take Profit: Target price has been attained. Look to accumulate at lower levels
Sell: Share price may fall by more than 10% over the next 12 months
Not Rated: Stock is not within regular research coverage

Investment Research Disclaimers

RHB has issued this report for information purposes only. This report is intended for circulation amongst RHB and its affiliates' clients generally or such persons as may be deemed eligible by RHB to receive this report and does not have regard to the specific investment objectives, financial situation and the particular needs of any specific person who may receive this report. This report is not intended, and should not under any circumstances be construed as, an offer or a solicitation of an offer to buy or sell the securities referred to herein or any related financial instruments.

This report may further consist of, whether in whole or in part, summaries, research, compilations, extracts or analysis that has been prepared by RHB's strategic, joint venture and/or business partners. No representation or warranty (express or implied) is given as to the accuracy or completeness of such information and accordingly investors should make their own informed decisions before relying on the same.

This report is not directed to, or intended for distribution to or use by, any person or entity who is a citizen or resident of or located in any locality, state, country or other jurisdiction where such distribution, publication, availability or use would be contrary to the applicable laws or regulations. By accepting this report, the recipient hereof (i) represents and warrants that it is lawfully able to receive this document under the laws and regulations of the jurisdiction in which it is located or other applicable laws and (ii) acknowledges and agrees to be bound by the limitations contained herein. Any failure to comply with these limitations may constitute a violation of applicable laws.

All the information contained herein is based upon publicly available information and has been obtained from sources that RHB believes to be reliable and correct at the time of issue of this report. However, such sources have not been independently verified by RHB and/or its affiliates and this report does not purport to contain all information that a prospective investor may require. The opinions expressed herein are RHB's present opinions only and are subject to change without prior notice. RHB is not under any obligation to update or keep current the information and opinions expressed herein or to provide the recipient with access to any additional information. Consequently, RHB does not guarantee, represent or warrant, expressly or impliedly, as to the adequacy, accuracy, reliability, fairness or completeness of the information and opinion contained in this report. Neither RHB (including its officers, directors, associates, connected parties, and/or employees) nor does any of its agents accept any liability for any direct, indirect or consequential losses, loss of profits and/or damages that may arise from the use or reliance of this research report and/or further communications given in relation to this report. Any such responsibility or liability is hereby expressly disclaimed.

Whilst every effort is made to ensure that statement of facts made in this report are accurate, all estimates, projections, forecasts, expressions of opinion and other subjective judgments contained in this report are based on assumptions considered to be reasonable and must not be construed as a representation that the matters referred to therein will occur. Different assumptions by RHB or any other source may yield substantially different results and recommendations contained on one type of research product may differ from recommendations contained in other types of research. The performance of currencies may affect the value of, or income from, the securities or any other financial instruments referenced in this report. Holders of depositary receipts backed by the securities discussed in this report assume currency risk. Past performance is not a guide to future performance. Income from investments may fluctuate. The price or value of the investments to which this report relates, either directly or indirectly, may fall or rise against the interest of investors.

This report may contain comments, estimates, projections, forecasts and expressions of opinion relating to macroeconomic research published by RHB economists of which should not be considered as investment ratings/advice and/or a recommendation by such economists on any securities discussed in this report.

This report does not purport to be comprehensive or to contain all the information that a prospective investor may need in order to make an investment decision. The recipient of this report is making its own independent assessment and decisions regarding any securities or financial instruments referenced herein. Any investment discussed or recommended in this report may be unsuitable for an investor depending on the investor's specific investment objectives and financial position. The material in this report is general information intended for recipients who understand the risks of investing in financial instruments. This report does not take into account whether an investment or course of action and any associated risks are suitable for the recipient. Any recommendations contained in this report must therefore not be relied upon as investment advice based on the recipient's personal circumstances. Investors should make their own independent evaluation of the information contained herein, consider their own investment objective, financial situation and particular needs and seek their own financial, business, legal, tax and other advice regarding the appropriateness of investing in any securities or the investment strategies discussed or recommended in this report.

This report may contain forward-looking statements which are often but not always identified by the use of words such as "believe", "estimate", "intend" and "expect" and statements that an event or result "may", "will" or "might" occur or be achieved and other similar expressions.

Such forward-looking statements are based on assumptions made and information currently available to RHB and are subject to known and unknown risks, uncertainties and other factors which may cause the actual results, performance or achievement to be materially different from any future results, performance or achievement, expressed or implied by such forward-looking statements. Caution should be taken with respect to such statements and recipients of this report should not place undue reliance on any such forward-looking statements. RHB expressly disclaims any obligation to update or revise any forward-looking statements, whether as a result of new information, future events or circumstances after the date of this publication or to reflect the occurrence of unanticipated event

The use of any website to access this report electronically is done at the recipient's own risk, and it is the recipient's sole responsibility to take precautions to ensure that it is free from viruses or other items of a destructive nature. This report may also provide the addresses of, or contain hyperlinks to, websites. RHB takes no responsibility for the content contained therein. Such addresses or hyperlinks (including addresses or hyperlinks to RHB own website material) are provided solely for the recipient's convenience. The information and the content of the linked site do not in any way form part of this report. Accessing such website or following such link through the report or RHB website shall be at the recipient's own risk.

This report may contain information obtained from third parties. Third party content providers do not guarantee the accuracy, completeness, timeliness or availability of any information and are not responsible for any errors or omissions (negligent or otherwise), regardless of the cause, or for the results obtained from the use of such content. Third party content providers give no express or implied warranties, including, but not limited to, any warranties of merchantability or fitness for a particular purpose or use. Third party content providers shall not be liable for any direct, indirect, incidental, exemplary, compensatory, punitive, special or consequential damages, costs, expenses, legal fees, or losses (including lost income or profits and opportunity costs) in connection with any use of their content.

The research analysts responsible for the production of this report hereby certifies that the views expressed herein accurately and exclusively reflect his or her personal views and opinions about any and all of the issuers or securities analysed in this report and were prepared independently and autonomously. The research analysts that authored this report are precluded by RHB in all circumstances from trading in the securities or other financial instruments referenced in the report, or from having an interest in the company(ies) that they cover.

The contents of this report is strictly confidential and may not be copied, reproduced, published, distributed, transmitted or passed, in whole or in part, to any other person without the prior express written consent of RHB and/or its affiliates. This report has been delivered to RHB and its affiliates' clients for information purposes only and upon the express understanding that such parties will use it only for the purposes set forth above. By electing to view or accepting a copy of this report, the recipients have agreed that they will not print, copy, videotape, record, hyperlink, download, or otherwise attempt to reproduce or re-transmit (in any form including hard copy or electronic distribution format) the contents of this report. RHB and/or its affiliates accepts no liability whatsoever for the actions of third parties in this respect.

The contents of this report are subject to copyright. Please refer to Restrictions on Distribution below for information regarding the distributors of this report. Recipients must not reproduce or disseminate any content or findings of this report without the express permission of RHB and the distributors.

The securities mentioned in this publication may not be eligible for sale in some states or countries or certain categories of investors. The recipient of this report should have regard to the laws of the recipient's place of domicile when contemplating transactions in the securities or other financial instruments referred to herein. The securities discussed in this report may not have been registered in such jurisdiction. Without prejudice to the foregoing, the recipient is to note that additional disclaimers, warnings or qualifications may apply based on geographical location of the person or entity receiving this report.

The term "RHB" shall denote, where appropriate, the relevant entity distributing or disseminating the report in the particular jurisdiction referenced below, or, in every other case, RHB Investment Bank Berhad and its affiliates, subsidiaries and related companies.

RESTRICTIONS ON DISTRIBUTION

Malaysia

This report is issued and distributed in Malaysia by RHB Investment Bank Bhd. The views and opinions in this report are our own as of the date hereof and is subject to change. If the Financial Services and Markets Act of the United Kingdom or the rules of the Financial Conduct Authority apply to a recipient, our obligations owed to such recipient therein are unaffected. RHB Investment Bank Bhd has no obligation to update its opinion or the information in this report.

Thailand

This report is issued and distributed in the Kingdom of Thailand by RHB Securities (Thailand) PCL, a licensed securities company that is authorised by the Ministry of Finance, regulated by the Securities and Exchange Commission of Thailand and is a member of the Stock Exchange of Thailand. The Thai Institute of Directors Association has disclosed the Corporate Governance Report of Thai Listed Companies made pursuant to the policy of the Securities and Exchange Commission of Thailand. RHB Securities (Thailand) PCL does not endorse, confirm nor certify the result of the Corporate Governance Report of Thai Listed Companies.

Indonesia

This report is issued and distributed in Indonesia by PT RHB Sekuritas Indonesia. This research does not constitute an offering document and it should not be construed as an offer of securities in Indonesia. Any securities offered or sold, directly or indirectly, in Indonesia or to any Indonesian citizen or corporation (wherever located) or to any Indonesian resident in a manner which constitutes a public offering under Indonesian laws and regulations must comply with the prevailing Indonesian laws and regulations.

Singapore

This report is issued and distributed in Singapore by RHB Bank Berhad (Singapore branch) which is a holder of a full bank licence and an exempt capital markets services licence and financial adviser regulated by the Monetary Authority of Singapore. RHB Bank Berhad (Singapore branch) may distribute reports produced by its respective foreign entities, affiliates or other foreign research houses pursuant to an arrangement under Regulation 32C of the Financial Advisers Regulations. Where the report is distributed in Singapore to a person who is not an Accredited Investor, Expert Investor or an Institutional Investor, RHB Bank Berhad (Singapore branch) accepts legal responsibility for the contents of the report to such persons only to the extent required by law. Singapore recipients should contact RHB Bank Berhad (Singapore branch) in respect of any matter arising from or in connection with the report.

United States

This report was prepared by RHB is meant for distribution solely and directly to "major" U.S. institutional investors as defined under, and pursuant to, the requirements of Rule 15a-6 under the U.S. Securities and Exchange Act of 1934, as amended (the "Exchange Act") via a registered U.S. broker-dealer as appointed by RHB from time to time. Accordingly, any access to this report via Bursa Marketplace or any other Electronic Services Provider is not intended for any party other than "major" US institutional investors (via a registered U.S broker-dealer), nor shall be deemed as solicitation by RHB in any manner. RHB is not registered as a broker-dealer in the United States and currently has not appointed a U.S. broker-dealer. Additionally, RHB does not offer brokerage services to U.S. persons. Any order for the purchase or sale of all securities discussed herein must be placed with and through a registered U.S. broker-dealer as appointed by RHB from time to time as required by the Exchange Act Rule 15a-6. For avoidance of doubt, RHB reiterates that it has not appointed any U.S. broker-dealer during the issuance of this report. This report is confidential and not intended for distribution to, or use by, persons other than the recipient and its employees, agents and advisors, as applicable. Additionally, where research is distributed via Electronic Service Provider, the analysts whose names appear in this report are not registered or qualified as research analysts in the United States and are not associated persons of any registered U.S. broker-dealer as appointed by RHB from time to time and therefore may not be subject to any applicable restrictions under Financial Industry Regulatory Authority ("FINRA") rules on communications with a subject company, public appearances and personal trading. Investing in any non-U.S. securities or related financial instruments discussed in this research report may present certain risks. The securities of non-U.S. issuers may not be registered with, or be subject to the regulations of, the U.S. Securities and Exchange Commission. Information on non-U.S. securities or related financial instruments may be limited. Foreign companies may not be subject to audit and reporting standards and regulatory requirements comparable to those in the United States. The financial instruments discussed in this report may not be suitable for all investors. Transactions in foreign markets may be subject to regulations that differ from or offer less protection than those in the United States.

Please refer to the following link ([RHB Research conflict disclosures - Jul 2023](#)) and the Disclosure of Conflict of Interest in each of the research reports provided in this email for more details.

Kuala Lumpur		Singapore	
RHB Investment Bank Bhd Level 3A, Tower One, RHB Centre Jalan Tun Razak Kuala Lumpur Malaysia Tel : +(60) 3 9280 8888 Fax : +(60) 3 9200 2216		RHB Bank Berhad (Singapore branch) 90 Cecil Street #04-00 RHB Bank Building Singapore 069531	
Jakarta		Bangkok	
PT RHB Sekuritas Indonesia Revenue Tower, 11th Floor, District 8 - SCBD Jl. Jendral Sudirman Kav 52-53 Jakarta 12190 Indonesia Tel : +6221 509 39 888 Fax : +6221 509 39 777		RHB Securities (Thailand) PCL 10th Floor, Sathorn Square Office Tower 98, North Sathorn Road, Silom Bangrak, Bangkok 10500 Thailand Tel : +(66) 2 088 9999 Fax : +(66) 2 088 9799	
สำนักงานใหญ่		สาขาที่ 1 สาขาหาดใหญ่	สาขาที่ 2 สาขาปิ่นเกล้า
เลขที่ 98 อาคารสาทรสแควร์ ออฟฟิศ ทาวเวอร์ ชั้นที่ 8,10 ถนนสาทรเหนือ แขวงสีลม เขตบางรัก กรุงเทพมหานคร 10500 Tel: +66(0)2-862-9999 Fax: +66(0)2-108-0999		127 – 129 ถนนศรีภูวนารถ ตำบลหาดใหญ่ อำเภอหาดใหญ่ จังหวัดสงขลา 90110 Tel: +66-74-891-999 Fax: +66-(0)74-891-924	เลขที่ 7/129 – 221 อาคารศูนย์การค้าเซ็นทรัลพลาซ่า ปิ่นเกล้า ชั้น 19 ถนนบรมราชชนนี แขวงอรุณอมรินทร์ เขตบางกอกน้อย กรุงเทพมหานคร 10700 Tel:+66(0)2-828-1555 Fax: +66-(0)2-828-1500
สาขาที่ 3 สาขาวิภาวดีรังสิต	สาขาที่ 4 สาขาเชียงใหม่	สาขาที่ 5 สาขาจะเข้เจ็ทรา	
เลขที่ 89/1 อาคารเกษมทรัพย์ ชั้น 1 ถนนวิภาวดีรังสิต 314/1 หมู่ที่ 5 ต.สันทรายน้อย อ.สันทราย จ.เชียงใหม่ แขวงจอมพล เขตจตุจักร กรุงเทพมหานคร 10900 Tel:+66(0)2-035-9000 Fax:+66-(0)2-631-9099	50210 Tel: +66-(0)52-00-4999 Fax:+66-(0)5200-4998	เลขที่ 20 ถนนสุวินทวงศ์ ตำบลหน้าเมือง อำเภอเมืองจะเข้เจ็ทรา จังหวัดจะเข้เจ็ทรา 24000 Tel: +66(0)3302-1999 Fax: +66(0)2-3851-3435	