

Today Selections >> AP, BBL, KTB


Stock	S	R	Comment
AP	11.70	12.40	มองกำไร 2Q66 โตต่อเนื่อง หลังยอด Presales 2Q66 ออกมาแข็งแกร่ง
BBL	163.00	167.00	รายได้โตเด่นหนุนกำไร 2Q66 ดีกว่าคาด
KTB	20.00	20.60	คาดผลประกอบการจะออกมาดีเหมือน BBL

Yield & USD / Banking sector view

- **SET:** SET Index เริ่มเผชิญกับแรงขายทำกำไรในระยะสั้น หลังภาพการเมืองในรอบวันที่ผ่านมาไม่ได้มีความชัดเจนใดใหม่เกิดขึ้น ทั้งนี้ในส่วนของ Fund flow ยังไม่พบเห็นสัญญาณใดที่ผิดปกติมากนัก แม้ว่านักลงทุนต่างชาติจะขายสุทธิหุ้นไทยวานนี้ 1.7 พันล้านบาท แต่ในตลาดตราสารหนี้ยังคงเห็นหน้าซื้อสุทธิอีก 4 พันล้านบาท
- **Strategy:** ในเชิงกลยุทธ์ คงกรอบแนวคิดด้านสำคัญของรอบนี้ที่ SET ระดับ 1560 จุดตามเดิม ซึ่งถือว่าเป็นระดับดีที่สุดในวิธี PE Model ของเราแล้ว ภาพรวมยังคงแนะนำ Wait & See และทำได้แต่เพียง Selective การถือครองไปก่อนในช่วงนี้ ซึ่งกลุ่ม BANK ดูเหมือนจะเป็นกลุ่มที่ปลอดภัยหนึ่งในนั้น (รายละเอียดด้านล่าง)
- **Yield & USD:** ทั้งนี้ อาจต้องจับตา Bond yield สหรัฐฯ และค่าเงิน USD ที่เริ่มมีการทยอยปรับขึ้นจากจุดต่ำ และอาจเร่งปรับสูงขึ้นหากการประชุม Fed สัปดาห์หน้ามีการส่งสัญญาณที่ Hawkish ออกมามากกว่าที่ตลาดคาดการณ์ไว้ ซึ่งหากเป็นเช่นนั้น อาจส่งผลให้นักลงทุนต่างชาติทยอย Lock profit หลังจาก SET Index ขึ้นมาจากจุดต่ำสุดรอบนี้ราว 5% แล้ว
- **BANK:** กลุ่มธนาคารพาณิชย์เริ่มทยอยประกาศงบ 2Q66 ในช่วงสัปดาห์ที่ผ่านมา โดยธนาคาร 3 แห่งที่ได้ประกาศงบออกมาแล้ว ได้แก่ **TISCO, TTB, BBL และ KBANK** ต่างมีกำไรที่ออกมาดีกว่าคาดราว 4%, 9%, 12% และ 4% ตามลำดับ ปัจจัยหนุนมาจากสินเชื่อที่มีแนวโน้มเติบโตได้ดี และ NIM ที่ปรับตัวเพิ่มขึ้นตามภาวะดอกเบี้ย ขณะที่ในส่วนของรายได้ค่าธรรมเนียมจะได้ผลกระทบจากภาวะตลาดทุนที่อ่อนตัว แต่กำไรจากเงินลงทุนกลับไม่ได้อ่อนตัวลงเท่าที่คาด ทำให้ภาพรวมรายได้ของธนาคารยังดี
- สำหรับคุณภาพหนี้ของธนาคารส่วนใหญ่ยังดี แต่ธนาคารส่วนใหญ่ยังเลือกที่จะตั้งสำรองส่วนเกิน ทำให้ค่าใช้จ่ายสำรองหนี้ค่อนข้างทรงตัว หรือปรับตัวสูงขึ้น (ยกเว้น TISCO) แต่ก็ทำให้ NPL Coverage Ratio ปรับตัวดีขึ้น ในแง่ Valuation เรายังมอง **BBL** ยังค่อนข้าง **Laggard** จึงเลือกเป็น **Top pick** ในกลุ่มธนาคารที่ประกาศงบออกมาแล้วดังกล่าว
- **Momentum:** สำหรับกลุ่ม BANK ภายหลังจากที่ธนาคารส่วนใหญ่ต่างรายงานผลการดำเนินงานออกมาดีกว่าที่ตลาดคาดไว้ จึงอาจจะยังเห็นโมเมนตัมส่งต่อมายังราคาหุ้นได้อีกในระยะสั้น ทั้งนี้ ในเชิงกลยุทธ์ เรายังคงมองเดิมก่อนหน้านี้ว่า ขาวดีสุดท้ายของกลุ่มธนาคารในรอบนี้อาจรออยู่ในการประชุมกนง.วันที่ 2 ส.ค.นี้ ที่น่าจะมีการปรับขึ้นดอกเบี้ยนโยบายอีก 0.25% ไปสู่ระดับ 2.25% ซึ่งอาจมีแนวโน้มเป็นครั้งสุดท้ายของรอบ หากตลาดเชื่อเช่นนั้น มีโอกาสที่หุ้นกลุ่มนี้อาจเริ่มเผชิญกับปรากฏการณ์ Sell on fact ในช่วงเวลานั้นได้ แนะนำที่ถือครองหุ้นกลุ่มธนาคารอยู่ หากจังหวะ Lock กำไรในช่วงเวลาดังกล่าว

แนวรับ 1,507 แนวต้าน 1,548
บทวิเคราะห์วันนี้

- **BBL (ซื้อ ราคาเป้าหมาย 181 บาท)** รายได้โตเด่นหนุนกำไร 2Q66 ดีกว่าคาด
- **SPALI (ซื้อ ราคาเป้าหมาย 27.80 บาท)** คาดกำไร 2Q66 สูงขึ้น QoQ และพร้อมโตต่อในทุกไตรมาส

Market Summary

	Closed	+/-	%Chg
SET	1,521.18	-15.46	-1.01
SET50	938.72	-9.27	-0.98
SET100	2,076.03	-21.89	-1.04
Mai	458.26	-4.95	-1.07
Dow Jones	35,225.18	+163.97	+0.47
Nasdaq	14,063.31	-294.71	-2.05
Nikkei	32,490.52	-405.51	-1.23
Hang Seng	18,928.02	-24.29	-0.13
SET Mkt. Cap (Btmn)	18,650.93		
SET Turnover (Btmn)	45,332.13		
PER(x)	18.21		

Stock Top Active

KBANK	AOT	BBL	PTTGC	PTT
-------	-----	-----	-------	-----

Sector Top Active

ENERG	BANK	COMM
-------	------	------

Investors Data – SET (Btmn)

20 Jul.23	Buy	Sell	Net
Institution	3,944	4,972	-1,028
Proprietary	3,896	3,716	179
Foreign	23,821	25,524	-1,703
Local	13,671	11,119	2,552
1-20 Jul.23	Buy	Sell	Net
Institution	59,403	52,144	7,259
Proprietary	50,675	49,200	1,475
Foreign	300,138	308,095	-7,957
Local	178,407	179,185	-777

Commodities

	20 Jul.23	19 Jul.23	Chg	%Chg
Bt/US\$	34.03	33.95	+0.08	+0.24
US\$/Yuan	7.177	7.226	-0.05	-0.68
US Bond Yield 10y(%)	3.841	3.803	+0.04	+0.98
Brent Oil (US\$/bbl)	79.64	79.46	+0.18	+0.23
Nymex Oil (US\$/bbl)	75.65	75.29	+0.36	+0.48
Gold Spot (US\$/oz)	1,968.44	1,976.07	-7.63	-0.39
Baltic Dry Index	977.00	1,004.00	-27.00	-2.69
Dollar Index (DXYO)	100.79	100.29	+0.51	+0.51

Today's Event

- **TMW XD** 1.70 บาท
- **MBK** ลุกหุ้นเข้า 5,982,363 หุ้น
- **MVP** ลุกหุ้นเข้า 29,470,042 หุ้น
- **POLAR** ลุกหุ้นเข้า 4 หุ้น
- **SDC** ลุกหุ้นเข้า 31,746,030 หุ้น
- **CIG-W10** เข้าซื้อขายเป็นวันแรก (80mn sh 1:1 @ Bt.50)



ณัฐชาต เมฆมาลี
CFA, FRM (ID: 31379)
E-mail: nuttachart@trinitythai.com

บริษัทหลักทรัพย์ ทรินิตี้ จำกัด, 179 อาคารบางกอก ซิตี้ ทาวเวอร์ ชั้น 25-26, 29 ถนนสาทรใต้ เขตสาทร กรุงเทพฯ 10120 โทรศัพท์ 0-2088-9100 โทรสาร 0-2088-9399

รายงานฉบับนี้จัดทำขึ้นโดยข้อมูลเท่าที่ปรากฏและเชื่อว่าเป็นที่น่าเชื่อถือแต่ไม่เป็นการยืนยันความถูกต้องและความสมบูรณ์ของข้อมูลนั้นๆ โดยบริษัทหลักทรัพย์ ทรินิตี้ จำกัด ผู้จัดทำขอสงวนสิทธิ์ในการเปลี่ยนแปลงความเห็นหรือประมาณการต่างๆ ที่ปรากฏในรายงานฉบับนี้โดยไม่ต้องแจ้งล่วงหน้า รายงานฉบับนี้มีวัตถุประสงค์เพื่อใช้ประกอบการตัดสินใจของนักลงทุน โดยไม่ได้เป็นการชี้แนะหรือชักชวนให้ นักลงทุนทำการซื้อหรือขายหลักทรัพย์ หรือตราสารทางการเงินใดๆ ที่ปรากฏในรายงาน

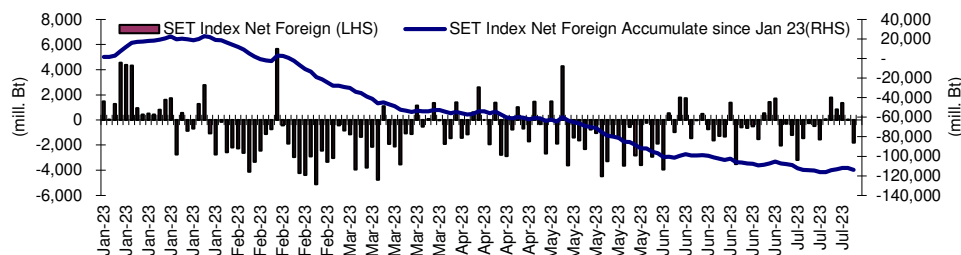
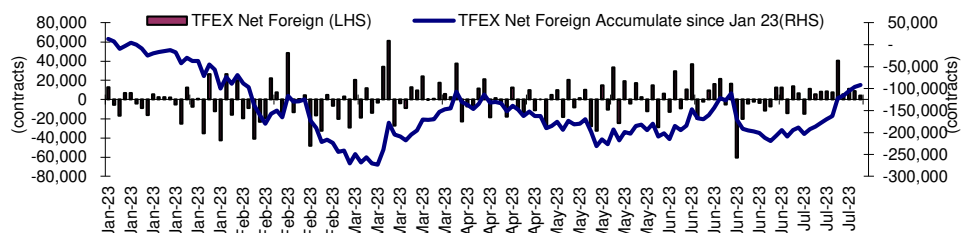
Fund Flow

Foreign Portfolio Investment in Equities (Asia ex. Japan)

	As at	Day	WTD Net	MTD Net	YTD Net
					Unit : US\$ mn
India	19-Jul	267.2	636.7	3,324.7	14,490.7
Indonesia	19-Jul	39.5	140.4	261.1	1,351.3
Malaysia	20-Jul	15.6	10.2	81.6	-847.7
Philippines	20-Jul	7.7	11.1	51.1	-416.3
South Korea	21-Jul	-102.9	88.3	1,368.8	9,313.2
Sri Lanka	20-Jul	0.5	0.8	3.2	5.1
Taiwan	20-Jul	-130.6	-260.5	-1,551.2	9,696.1
Thailand	20-Jul	-49.7	16.5	-226.4	-3,333.2
Vietnam	20-Jul	-2.0	45.8	-66.2	-98.0

Source: Bloomberg

Net Foreign



Indicators to watch

	Last	Previous	% chg	1W Prior	1M Prior	Remark
VIX Index	13.99	13.76	1.7%	2.8%	8.4%	-
Ted Spread	0.19	0.19	-0.9%	4.0%	-24.3%	+
TTF (Thai Trust Fund)	11.27	11.25	0.2%	0.4%	6.1%	+
U.S.Dollar Index	100.79	100.29	0.5%	0.2%	-1.7%	-
U.S.Bond Yield	3.84	3.75	2.5%	-0.4%	2.8%	+
US Coal Index	7.5	6.87	9.2%	39.9%	58.2%	+
Emerging Asia Index (MXMS)	543.38	544.29	-0.2%	-0.4%	1.4%	-

Source: Bloomberg, Aspen

Turnover List

สรุปหลักทรัพย์ที่เข้าข่ายอาจต้องซื้อด้วยบัญชี Cash Balance ในรอบวันที่ 14 – 20 ก.ค. 66

หลักทรัพย์	%1W-Turnover	P/E Ratio / %Premium	มูลค่าการซื้อขายเฉลี่ยต่อวัน (ล้านบาท)
READY	172.47%	62.15	134.11
หุ้นแม่ติด Cash Balance Warrant หุ้นลูกก็ติดเหมือนกัน			

ทั้งนี้หลักทรัพย์ดังกล่าวมีการซื้อขายผิดไปจากสภาพปกติของตลาด ดังนั้นผู้ลงทุนควรศึกษาข้อมูลก่อนการตัดสินใจลงทุน ข้อมูลเป็นเพียงการคาดการณ์เท่านั้น รายชื่อหุ้นที่เข้าข่ายอาจมีการเปลี่ยนแปลงได้ ทั้งนี้ผู้ลงทุนควรตรวจสอบรายชื่อหุ้นที่เข้าข่ายจากตลาดหลักทรัพย์ฯ

เกณฑ์ที่เราใช้คำนวณ

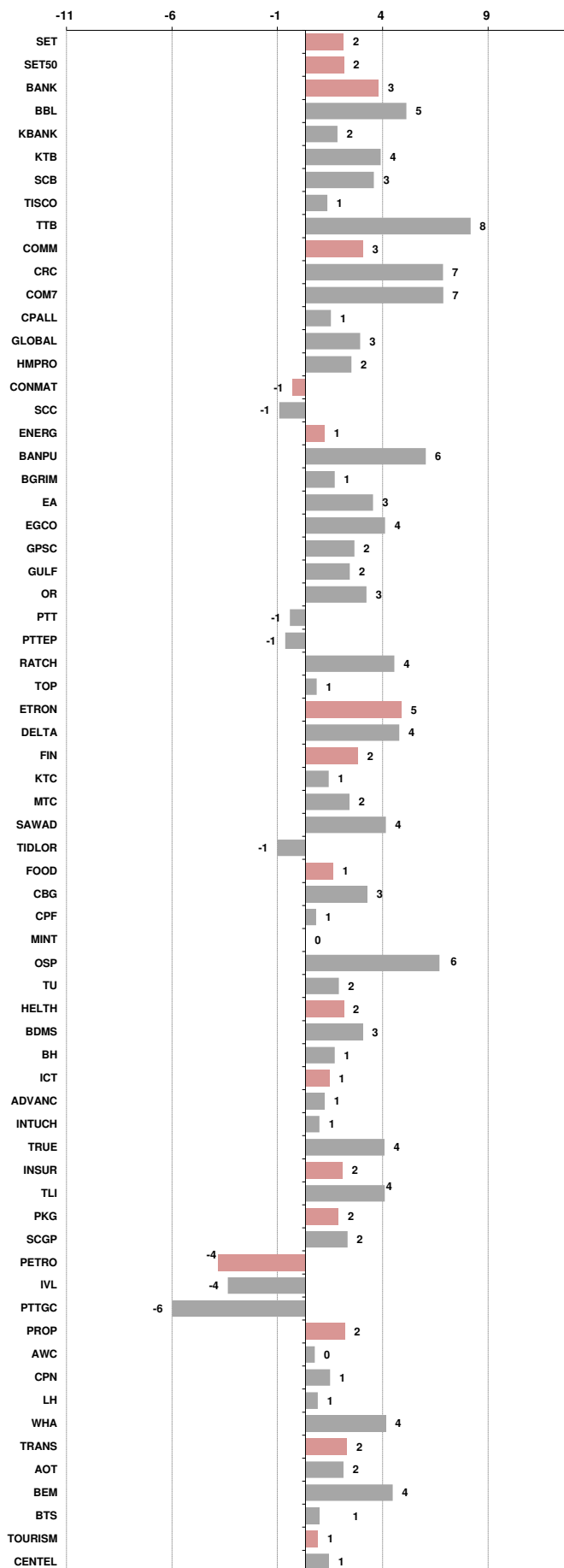
- มูลค่าการซื้อขายเฉลี่ยต่อวันในรอบสัปดาห์มากกว่าหรือเท่ากับ 100 ล้านบาท (SET) หรือ มูลค่าการซื้อขายเฉลี่ยต่อวันในรอบสัปดาห์มากกว่าหรือเท่ากับ 80 ล้านบาท (MAI)
- %1W Turnover ratio มากกว่าหรือเท่ากับ 40%
- ค่า P/E มากกว่าหรือเท่ากับ 40 เท่า หรือ มีผลการดำเนินงานขาดทุน
- สำหรับ ใบสำคัญแสดงสิทธิ (warrant)
 - มูลค่าการซื้อขายเฉลี่ยต่อวันในรอบสัปดาห์มากกว่าหรือเท่ากับ 100 ล้านบาท
 - %1W Turnover ratio มากกว่าหรือเท่ากับ 100%
 - ค่า Premium มากกว่าหรือเท่ากับ 20%

Price performance of Stock in SET50
(for weekly: 13 - 20 Jul 2023)

1 Week Performance



Stock	20-Jul-23	%YTD	%-1W	%-1M	%-3M	%-6M	%-12M
SET	1,521.18	-9	2	-1	-3	-9	-1
SET50	938.72	-7	2	0	-1	-6	0
BANK	402.74	4	3	3	8	4	17
BBL	164.00	11	5	2	3	8	29
KBANK	133.50	-9	2	3	6	-8	-4
KTB	20.30	15	4	4	16	19	38
SCB	111.00	4	3	3	11	2	22
TISCO	97.25	-2	1	1	-3	-5	12
TTB	1.65	17	8	4	16	17	45
COMM	34,689.68	-11	3	-3	-5	-11	2
CRC	40.75	-12	7	3	-6	-6	16
COM7	28.50	-16	7	4	2	-12	0
CPALL	62.75	-8	1	-2	-2	-8	4
GLOBAL	15.80	-29	3	-8	-8	-23	-11
HMPRO	14.00	-10	2	0	4	-5	9
CONMAT	8,312.90	-10	-1	-4	0	-13	-11
SCC	319.00	-7	-1	-4	5	-10	-13
ENERG	21,710.73	-14	1	2	-2	-13	-9
BANPU	9.25	-32	6	2	-3	-27	-28
BGRIM	36.25	-9	1	-1	-6	-13	-2
EA	56.25	-42	3	-9	-23	-37	-29
EGCO	137.00	-21	4	-2	-13	-22	-27
GPSC	55.00	-25	2	-8	-14	-25	-16
GULF	48.50	-12	2	5	-6	-10	4
OR	21.30	-11	3	0	-3	-10	-16
PTT	34.00	2	-1	7	11	2	-1
PTTEP	155.50	-12	-1	3	1	-10	-3
RATCH	37.00	-13	4	-1	-3	-15	-5
TOP	46.50	-17	1	3	-5	-20	-7
ETRON	12,534.41	21	5	9	8	17	136
DELTA	105.50	-87	4	10	-89	-88	-71
FIN	3,555.24	-24	2	-7	-12	-24	-24
KTC	45.75	-22	1	-9	-15	-20	-15
MTC	36.50	-4	2	-8	1	-7	-19
SAWAD	47.50	-3	4	-5	-15	-10	-2
TIDLOR	22.20	-25	-1	-5	-3	-23	-18
FOOD	10,986.76	-14	1	-6	-4	-14	-14
CBG	69.75	-28	3	3	-10	-31	-36
CPF	19.60	-21	1	-6	-5	-19	-22
MINT	32.00	-1	0	-7	2	-2	-4
OSP	29.25	4	6	-3	5	-2	-11
TU	12.80	-24	2	-4	-7	-22	-19
HELTH	6,849.52	-5	2	-3	-7	-7	2
BDMS	28.25	-3	3	-2	-4	-6	7
BH	218.00	3	1	-5	-10	4	21
ICT	157.05	-5	1	-1	-3	-7	-10
ADVANC	220.00	13	1	0	5	10	9
INTUCH	75.50	-2	1	4	3	1	7
TRUE	6.90	N/A	4	3	-14	N/A	N/A
INSUR	10,126.63	-20	2	-11	-10	-19	-28
TLI	11.00	-26	4	-15	-13	-21	N/A
PKG	3,892.58	-30	2	-3	-11	-28	-25
SCGP	38.25	-33	2	-3	-12	-30	-28
PETRO	819.57	-18	-4	-5	-4	-21	-18
IVL	32.75	-20	-4	-7	1	-22	-27
PTTGC	37.00	-22	-6	-5	-10	-26	-16
PROP	240.46	-12	2	-4	-7	-10	5
AWC	4.46	-29	0	-12	-17	-27	-9
CPN	64.50	-9	1	-6	-7	-6	6
LH	8.45	-15	1	0	-14	-12	3
WHA	4.90	20	4	7	10	28	69
TRANS	343.35	-8	2	-2	-4	-9	-3
AOT	70.50	-6	2	-2	-2	-6	1
BEM	8.80	-10	4	4	-1	-10	2
BTS	7.60	-10	1	0	0	-11	-12
TOURISM	601.71	-7	1	-6	-12	-8	10
CENTEL	45.00	-10	1	-7	-18	-10	10





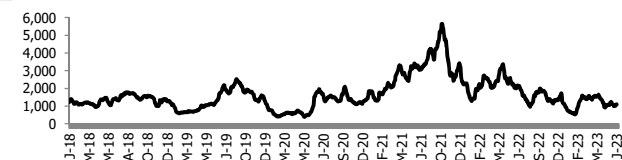
อัตราแลกเปลี่ยนวันนี้* 34.03 Change 0.08

*เปรียบเทียบ Transaction ล่าสุดกับก่อนหน้า (โดยไม่แยกว่าเป็นของ off-shore หรือ on-shore)

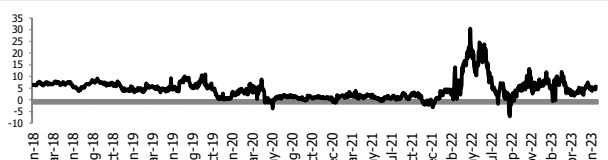
สินค้า	หน่วยราคา	ปิดล่าสุด	ก่อนหน้า	ราคาปิดล่าสุด	ก่อนหน้า	เปลี่ยนแปลง +/-	%	หลักทรัพย์ที่เกี่ยวข้อง	
เรือ <i>ปรับปรุง</i>	Baltic Dry Index (spot)	20-Jul-23	19-Jul-23	977	1,004	-27.00	-2.7%	PSL, TTA	
	BHSI (Handy Size)	20-Jul-23	19-Jul-23	404	406	-2.00	-0.5%		
ยาง	(US Cents/kg)	20-Jul-23	19-Jul-23	148.00	148.10	-0.10	-0.1%	STA, TRUBB	
น้ำตาล	(Cent/Pound)	20-Jul-23	19-Jul-23	24.67	24.21	+0.46	1.9%	KSL, KBS, KTIS, BRR	
ถั่วเหลือง	(Cent\$/Bushel)	20-Jul-23	19-Jul-23	1,403.00	1,405.75	-2.75	-0.2%	TVO	
น้ำมันปาล์ม	(US\$/ton)	20-Jul-23	19-Jul-23	4,047.00	3,895.00	+152.00	3.9%	CPI, LST, UPOIC, UVAN	
สังกะสี	(US\$/ton)	20-Jul-23	19-Jul-23	2,367.00	2,367.50	-0.50	0.0%	PDI	
ทองคำ	(US\$/oz)	20-Jul-23	19-Jul-23	1,968.30	1,977.50	-9.20	-0.5%	THL (Source:Aspen)	
SPDR Gold Trust	(ton)	20-Jul-23	19-Jul-23	913.80	912.07	+1.73	0.2%		
น้ำมันดิบ <i>ทุกวัน</i>	WTI (US\$/barrel)	20-Jul-23	19-Jul-23	75.65	75.29	+0.36	0.5%	PTT, PTTEP, TOP, PTTGC, BCP	
	Brent (US\$/barrel)	20-Jul-23	19-Jul-23	79.64	79.46	+0.18	0.2%	(Source:Aspen)	
ค่าการกลั่น <i>ทุกวัน</i>	GRM (US\$/barrel)	20-Jul-23	19-Jul-23	8.09	7.72	+0.37	0.0%	BCP, IRPC, PTTGC and TOP (Bloomberg)	
น้ำมันทำความร้อน <i>ทุกวัน</i>	Heating Oil (cent/gallon)	20-Jul-23	19-Jul-23	234.44	232.18	+2.26	1.0%	BCP, IRPC, PTTGC and TOP (Bloomberg)	
	Natural Gas(\$/MMBtu)	20-Jul-23	19-Jul-23	2.74	2.62	+0.12	4.7%	PTTEP, PTT, BANPU (Bloomberg)	
ปิโตรเคมี	Naphtha (US\$/MT)	20-Jul-23	19-Jul-23	597.25	591.50	+5.75	1.0%	PTTGC, SCC (เป็นต้นทุน)	
	Ethylene (US\$/MT)	14-Jul-23	7-Jul-23	735	735	+0.00	0.0%	PTTGC, SCC, IRPC (Bloomberg)	
	Propylene (US\$/MT)	14-Jul-23	7-Jul-23	735	730	+5.00	0.7%	PTTGC, SCC, IRPC	
เหล็ก	HRC (US\$/ton) รีดร้อน	20-Jul-23	19-Jul-23	858.0	861.0	-3.00	-0.3%	(Source:Bloomberg)	
ถ่านหิน	NEX (US\$/ton)	14-Jul-23	7-Jul-23	128.88	141.72	-12.84	-9.1%	BANPU, LANNA, UMS	
อาหาร	ไก่ (บาท/กก.)	30-Jun-23	31-May-23	45.00	44.00	+1.00	2.3%	CPF, GFPT (Source: CPF)	
	ทุเรียน <i>ทุกเดือน</i>	กึ่งVannamei(บาท/กก.)	30-Jun-23	31-May-23	120	130	-10.00	-7.7%	CPF, CFRESH, SSF, ASIAN, TU
	ทุเรียน <i>ทุกเดือน</i>	สุกร (บาท/กก.)	30-Jun-23	31-May-23	76	76	+0.00	0.0%	CPF

กราฟแสดงแนวโน้มราคา

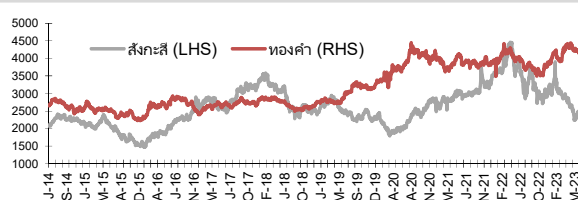
ค่าระวางเรือ (Baltic dry Index)



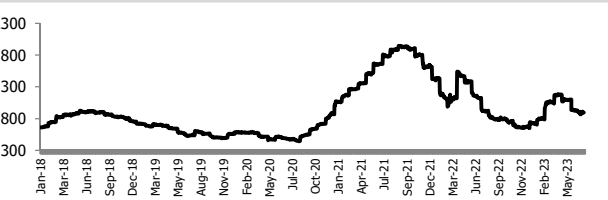
ค่าการกลั่น GRM (US\$/barrel)



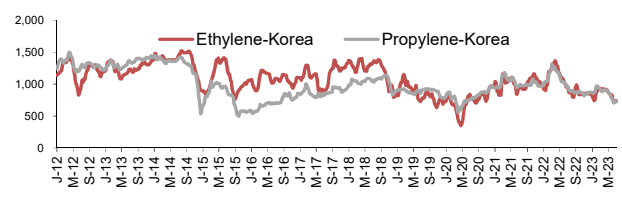
สังกะสี ทองคำ : PDI



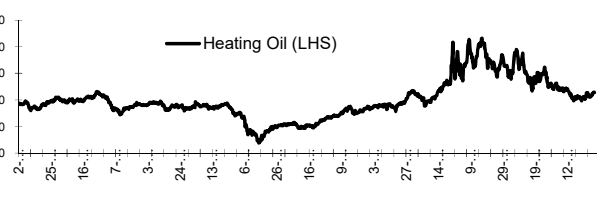
เหล็กรีดร้อน



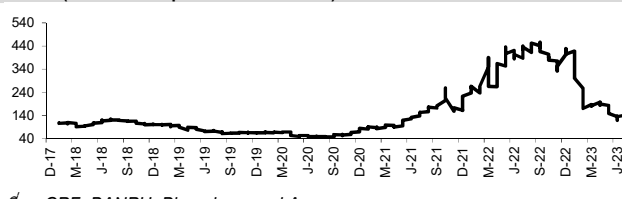
Ethylene-Korea vs Propylene-Korea (US\$/MT)



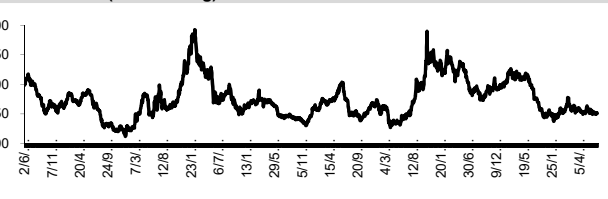
Bunker /Heating Oil Price (USD/ton)



ถ่านหิน (Nexcastle Export Index US\$/ton)



ราคายาง (US Cents/kg)



ที่มา: CPF, BANPU, Bloomberg and Aspen



NVDR Trading Data by Stock : 21 Jul 2023

Total NVDR Trading (Bt m)	Date	20 Jul 23	Net (Bt M)
		21,816.93	Institutions -1,028.41
% of SET :		24.06%	Proprietary +179.23
Total SET Trading Value :		+45,346.01	Foreign -1,702.73
			Local Investor +2,551.91

STOCK	Net Buy ซื้อสุทธิ					
	Value (Btm) : มูลค่า (ล้านบาท)					
	20 Jul	19 Jul	18 Jul	17 Jul	14 Jul	Total 5 Days
1 BBL	408.3	166.7	337.4	475.2	228.4	1,616.1
2 KTC	254.6	68.4	86.4	35.1	16.2	460.6
3 CPALL	197.0	196.8	-10.6	489.1	93.1	965.5
4 ADVANC	191.8	-9.6	-134.2	201.7	29.7	279.4
5 AOT	165.6	-399.2	-86.2	17.3	-151.1	-453.7
6 DELTA	135.6	-70.5	195.1	68.7	260.4	589.4
7 TTB	131.6	72.1	102.6	-10.1	-21.4	274.8
8 SIRI	130.2	147.1	206.7	258.3	58.4	800.7
9 INTUCH	98.2	-10.4	-14.6	-23.7	9.2	58.7
10 BCP	84.6	44.0	71.4	3.8	2.6	206.3
11 PTT	67.2	10.4	-69.9	-393.6	-131.4	-517.4
12 KTB	61.4	-19.7	786.2	355.1	138.6	1,321.4
13 AMATA	60.9	45.7	-15.8	7.1	8.2	106.0
14 AP	52.6	-1.9	7.0	-6.3	8.7	60.1
15 WHA	52.5	-18.6	-30.2	4.9	41.5	50.1
16 CPN	43.4	33.4	9.3	74.6	4.7	165.4
17 SKY	43.3	9.9	-1.0	-4.6	5.2	52.8
18 CPF	38.9	-17.5	20.2	166.6	0.1	208.3
19 TISCO	37.7	-23.6	81.9	21.4	138.9	256.4
20 GPSC	32.2	23.3	-15.7	-28.9	-35.2	-24.3
21 GULF	26.9	-69.4	-93.8	-55.0	-198.5	-389.8
22 GLOBAL	26.3	4.9	-11.3	-16.3	-16.3	-12.6
23 COM7	23.9	43.3	-9.7	21.7	-3.1	76.1
24 OSP	22.2	-8.7	-16.6	29.6	37.1	63.6
25 ICHI	21.3	15.2	-14.8	-46.2	-27.9	-52.3
26 TRUE	19.3	-46.7	-14.2	-25.3	-24.2	-91.1
27 AWC	17.8	96.4	37.8	44.3	31.3	227.6
28 CK	14.4	-9.3	-4.2	27.7	2.1	30.6
29 OR	13.9	78.9	-38.6	55.3	19.2	128.8
30 RATCH	12.1	-8.4	5.2	15.4	-7.4	16.9

STOCK	Net Sell ขายสุทธิ					
	Value (Btm) : มูลค่า (ล้านบาท)					
	20 Jul	19 Jul	18 Jul	17 Jul	14 Jul	Total 5 Days
1 IVL	-192.6	38.7	-16.3	-126.8	-102.7	-399.7
2 SCC	-176.7	236.8	-8.8	134.9	64.3	250.5
3 TOP	-135.9	36.6	-33.5	-71.0	-103.8	-307.6
4 CBG	-131.1	55.4	-7.2	-10.7	-40.7	-134.3
5 PTTEP	-107.8	180.6	18.2	-205.6	-24.3	-138.9
6 BDMS	-103.8	-127.4	-54.2	29.0	-50.3	-306.8
7 JMART	-91.6	-14.1	-18.4	43.7	32.7	-47.7
8 MINT	-87.0	-79.5	-102.2	-146.7	25.2	-390.2
9 CRC	-85.1	-134.8	-122.5	-124.8	44.4	-422.8
10 MTC	-67.5	-63.9	-32.1	-47.8	7.5	-203.8
11 TIDLOR	-66.0	-53.2	-48.5	59.4	49.3	-59.0
12 SPRC	-57.5	50.2	-3.9	-14.6	-6.1	-31.9
13 BANPU	-53.7	45.0	-101.9	58.9	63.7	11.9
14 SAWAD	-51.7	13.4	-22.9	-30.5	-1.5	-93.2
15 HANA	-47.7	5.4	77.4	-76.3	88.3	47.2
16 SCGP	-45.6	-13.9	-19.3	-46.8	55.1	-70.5
17 GUNKUL	-41.0	-21.6	3.1	-1.4	3.4	-57.5
18 NCAP	-38.4	9.9	-31.1	16.3	7.6	-35.6
19 TU	-38.0	-8.4	-56.0	39.4	36.8	-26.3
20 KCE	-37.8	2.0	7.7	-0.8	104.4	75.5
21 PTTGC	-37.7	21.9	-64.7	-184.0	-8.8	-273.3
22 SNNP	-36.1	-2.6	-9.7	-17.3	8.6	-57.2
23 MEGA	-31.0	-10.5	-0.5	-5.2	-6.5	-53.7
24 CENTEL	-30.9	-15.2	-39.3	1.8	-65.1	-148.6
25 KBANK	-29.4	109.9	257.1	549.2	263.3	1,150.0
26 LH	-26.6	-77.9	-124.2	-210.0	-17.5	-456.1
27 STGT	-23.5	24.0	-19.2	1.9	12.4	-4.4
28 PLANB	-23.2	-15.7	-4.2	-13.5	-11.5	-68.1
29 TLI	-22.0	-11.7	-14.3	-3.7	-7.1	-58.9
30 SPALI	-21.1	-14.6	-28.4	-60.7	-1.4	-126.2

STOCK	MONTH TO DATE (Bt m) ยอดซื้อขายสุทธิเดือน กรกฎาคม 66	
	1 - 20 Jul 23	
	TOTAL NET BUY	TOTAL NET SELL
KBANK	2,468.8	-2,458.5
SCB	1,638.3	-1,628.8
KTB	1,418.0	-1,306.0
CPALL	1,239.9	-986.2
BBL	902.1	-889.5
PTTEP	509.1	-855.9
TISCO	395.0	-739.4
BCP	361.9	-665.1
SIRI	345.8	-508.2
SCC	329.1	-494.6
OR	283.1	-399.3
KTC	260.2	-382.0
AWC	249.1	-295.1
DELTA	241.1	-283.2
SCGP	212.7	-251.2
ESSO	192.6	-248.9
CPAXT	177.2	-233.5
TTB	173.3	-223.0
IRPC	134.7	-218.0
CHG	120.4	-209.0
TOA	107.8	-192.8
CK	107.1	-186.1
OSP	106.5	-184.0
COM7	98.8	-144.8
SPRC	93.2	-144.7
KCE	73.1	-136.4
CPF	72.8	-135.0
BCPG	67.9	-133.1
RCL	62.0	-128.8
AEONTS	55.3	-123.7

STOCK	YEAR TO DATE Y2023 (Bt m) ยอดซื้อขายสุทธิปี 2566	
	3 Jan 23 - 20 Jul 23	
	TOTAL NET BUY	TOTAL NET SELL
1 CPALL	11,308.2	-16,179.6
2 KTB	4,200.6	-7,289.0
3 MAKRO	4,118.8	-4,133.1
4 SCC	3,861.4	-3,689.0
5 SCB	3,646.4	-3,224.3
6 TTB	3,563.4	-3,189.8
7 BBL	3,248.0	-3,054.7
8 BDMS	2,824.3	-2,653.9
9 TIDLOR	2,278.2	-2,229.1
10 TESCO	1,745.1	-1,833.9
11 HANA	1,274.9	-1,627.2
12 JMART	1,254.9	-1,541.8
13 ICHI	1,156.9	-1,523.5
14 WHA	987.7	-1,489.6
15 TCAP	910.4	-1,485.9
16 KTC	872.9	-1,256.2
17 SCGP	869.8	-1,210.7
18 EA	821.0	-1,158.2
19 SAWAD	771.1	-1,139.4
20 AMATA	760.8	-1,099.2
21 TRUE	676.9	-1,098.3
22 PSG	646.8	-1,095.9
23 SIRI	563.3	-1,092.3
24 CK	504.9	-950.8
25 GUNKUL	497.1	-756.4
26 BTS	490.6	-755.9
27 TLI	448.6	-694.2
28 ITC	438.3	-686.3
29 SISB	421.1	-633.3
30 GPSC	408.7	-588.3

STOCK	Total Net BUY/SELL Y2022 ยอดซื้อขายสุทธิปี 2565	
	Value (Btm) : มูลค่า (ล้านบาท)	
	TOTAL NET BUY	TOTAL NET SELL
1 PTTEP	24,291	-4,542
2 BDMS	21,045	-3,390
3 AOT	17,316	-2,224
4 BH	14,290	-1,701
5 EA	13,423	-1,578
6 KBANK	11,914	-1,164
7 CPALL	11,493	-1,106
8 BANPU	9,175	-1,104
9 TRUE	7,682	-1,099
10 TOP	7,607	-1,052
11 IVL	7,432	-702
12 ADVANC	7,122	-688
13 MAKRO	7,078	-687
14 CRC	7,059	-682
15 CPN	6,619	-623
16 CPF	5,700	-574
17 DELTA	5,694	-513
18 KTB	5,693	-511
19 BCP	5,315	-509
20 HMPRO	5,088	-503
21 MORE	4,994	-474
22 AWC	4,789	-439
23 OSP	4,166	-436
24 SPALI	4,128	-419
25 BEM	3,789	-365
26 MTC	3,689	-351
27 MINT	3,574	-345
28 INTUCH	3,497	-342
29 LH	3,391	-300
30 OR	3,371	-296

แบบรายงานการเปลี่ยนแปลงการถือหลักทรัพย์และสัญญาซื้อขายล่วงหน้าของผู้บริหาร (แบบ 59)

	ชื่อผู้บริหาร	วิธีการได้มา/ จำนวน	จำนวน (หุ้น)	ราคา (บาท)	มูลค่า (บาท)	ประเภท หลักทรัพย์	วันที่ได้มา/ จำนวน
GIFT	นาย สุรชัย เขษรโชติศักดิ์	ขาย	20,000,000.00	3.38	67,600,000.00	หุ้นสามัญ	17/7/2566
RAM	ร้อยเอก ขจิต หัพนานนท์	ขาย	20,000.00	42.61	852,200.00	หุ้นสามัญ	19/7/2566
EP	นาย ยุทธ ชินสุภักดิ์กุล	ซื้อ	500.00	3.00	1,500.00	หุ้นสามัญ	19/7/2566
KCM	นาย อลัมพล เจริญกิจ	ซื้อ	40,000.00	0.45	18,000.00	หุ้นสามัญ	17/7/2566
KCM	นาย อลัมพล เจริญกิจ	ซื้อ	228,200.00	0.45	102,690.00	หุ้นสามัญ	19/7/2566
TTI	นาย ก้าวร ชินชูจิตต์	ซื้อ	500.00	25.00	12,500.00	หุ้นสามัญ	17/7/2566
TTI	นาย ก้าวร ชินชูจิตต์	ซื้อ	500.00	25.00	12,500.00	หุ้นสามัญ	17/7/2566
TTI	นาย ก้าวร ชินชูจิตต์	ซื้อ	400.00	24.20	9,680.00	หุ้นสามัญ	18/7/2566
TTI	นาย ก้าวร ชินชูจิตต์	ซื้อ	1,700.00	25.00	42,500.00	หุ้นสามัญ	18/7/2566

ที่มา : ศูนย์สารสนเทศตลาดทุน สำนักงานคณะกรรมการ ก.ล.ต.

Short Sales

Stock	% Short Sale Volume Comparing with Main Board	Average Price (Bt)	Volume (shares)	Value (Mil. B)
BDMS	18.90	28.52	8,160,800	232,768,675
SCC-R	17.95	321.68	706,300	227,199,600
PTT	14.66	34.31	6,363,200	218,299,900
AOT	11.08	71.29	2,887,900	205,879,650
IVL-R	23.67	33.18	4,901,700	162,620,100
PTTEP-R	11.14	157.18	957,200	150,450,750
CPALL	8.39	63.06	1,903,600	120,041,900
PTTGC-R	7.65	37.91	3,009,300	114,077,325
GULF-R	9.63	48.75	2,314,700	112,837,325
ADVANC	12.70	220.61	487,400	107,524,000
BANPU-R	21.16	9.33	10,933,300	102,041,900
BBL	6.79	163.90	618,200	101,324,750
PTTGC	6.51	38.34	2,532,100	97,072,625
HANA-R	8.69	49.52	1,830,500	90,651,050
EA-R	19.25	56.45	1,543,700	87,143,450
AOT-R	4.56	71.12	1,191,500	84,743,850
MTC-R	19.35	36.75	2,170,500	79,767,525
GULF	6.61	48.77	1,587,000	77,397,475
KBANK	3.78	134.11	537,700	72,112,250
TTB	9.64	1.65	42,676,100	70,212,518
IVL	10.11	33.36	2,081,200	69,421,275
SIRI	8.26	2.04	33,456,000	68,192,558
KBANK-R	3.57	134.16	507,300	68,059,800
BANPU	13.61	9.34	7,027,300	65,607,010
CPALL-R	4.51	63.12	1,021,600	64,487,300
PTTEP	4.71	156.91	405,000	63,548,900
DELTA	7.24	106.83	585,900	62,592,900
MINT-R	9.24	32.02	1,910,200	61,159,550
DELTA-R	7.02	106.52	569,900	60,706,150
SCC	4.77	323.35	186,600	60,337,000
MINT	9.08	32.19	1,866,500	60,077,625
CRC-R	17.08	40.77	1,434,600	58,489,150
JMART-R	11.79	16.77	3,465,100	58,124,900
ADVANC-R	6.85	220.52	263,200	58,041,900
KTC-R	15.72	45.88	1,209,700	55,495,175
KTB	4.89	20.24	2,710,900	54,869,970
GFSC-R	12.46	55.37	957,700	53,023,950
BBL-R	3.52	163.39	321,400	52,513,900
WHA	11.51	4.94	10,502,600	51,865,632
MTC	12.53	37.15	1,390,300	51,643,800
SAWAD	11.23	48.00	958,300	45,996,975
KTB-R	3.63	20.24	2,012,500	40,728,440
HANA	3.81	49.87	797,300	39,760,200
KTC	11.02	45.93	846,700	38,887,950
TOP-R	7.89	46.77	825,900	38,623,775
BGRIM	13.71	36.63	1,041,900	38,169,275
BEM-R	6.96	8.85	4,182,000	36,997,505
BCP	6.95	37.50	957,000	35,886,550
CPN-R	7.71	64.88	549,400	35,643,250
JMART	6.87	17.02	1,989,100	33,848,500
OR	22.01	21.38	1,566,400	33,493,570
BCP-R	6.24	37.35	861,900	32,191,475
CRC	9.22	40.82	773,200	31,560,125
BDMS-R	2.51	28.25	1,093,400	30,889,550
LH-R	9.77	8.50	3,580,700	30,435,725
BGRIM-R	10.69	36.51	815,200	29,760,650
TOP	6.01	46.81	628,400	29,415,800
AWC	10.56	4.51	6,503,300	29,340,248
TRUE-R	9.28	6.94	4,219,700	29,282,270

Source: SET



July 2023

Monday	Tuesday	Wednesday	Thursday	Friday
3	4	5	6	7
	<ul style="list-style-type: none"> ▪ OSP XD 0.80 บาท ▪ STANLY XD 20.00 บาท ▪ DV8 ลูกหุ้นเข้า 604,713,987 หุ้น 	<ul style="list-style-type: none"> ▪ KUN XW 3:1 	<ul style="list-style-type: none"> ▪ LHSC XD 0.13 บาท ▪ QHPF XD 0.12 บาท ▪ JMT ลูกหุ้นเข้า 42,880 หุ้น ▪ PROEN ลูกหุ้นเข้า 29,370,350 หุ้น ▪ RABBIT ลูกหุ้นเข้า 29,300 หุ้น ▪ SIRI ลูกหุ้นเข้า 550,500,000 หุ้น ▪ PHG เข้าซื้อขายเป็นวันแรก (300mn sh @ Bt21.00) หมวดยการแพทย์ 	<ul style="list-style-type: none"> ▪ KC XR 1:1.7 @ 0.12 บาท ▪ AS ลูกหุ้นเข้า 166,580 หุ้น ▪ TEAMG-W1 เข้าซื้อขายเป็นวันแรก (135.9mn sh 1:1 @ Bt15.00)
10	11	12	13	14
<ul style="list-style-type: none"> ▪ PPPM ลูกหุ้นเข้า 367,012,446 หุ้น ▪ SC ลูกหุ้นเข้า 690,000 หุ้น ▪ XO ลูกหุ้นเข้า 1,204,950 หุ้น 	<ul style="list-style-type: none"> ▪ KGEN XW 3:1 ▪ BIOTEC ลูกหุ้นเข้า 205 หุ้น ▪ BYD ลูกหุ้นเข้า 22,704,451 หุ้น ▪ DOHOME ลูกหุ้นเข้า 727,388 หุ้น ▪ KWM ลูกหุ้นเข้า 13,188,960 หุ้น ▪ TTB ลูกหุ้นเข้า 87,912,357 หุ้น 	<ul style="list-style-type: none"> ▪ GABLE ลูกหุ้นเข้า 21,420 หุ้น ▪ PPPM ลูกหุ้นเข้า 22,222,222 หุ้น 	<ul style="list-style-type: none"> ▪ B ลูกหุ้นเข้า 20,761,555,194 หุ้น ▪ BC ลูกหุ้นเข้า 367,143 หุ้น ▪ SDC ลูกหุ้นเข้า 63,492,062 หุ้น ▪ SMT ลูกหุ้นเข้า 31,500 หุ้น 	<ul style="list-style-type: none"> ▪ TMC-W2 เข้าซื้อขายเป็นวันแรก (152.9mn sh 1:1 @ Bt2.00)
17	18	19	20	21
<ul style="list-style-type: none"> ▪ SCM-W2 เข้าซื้อขายเป็นวันแรก (79.9mn sh 1:1 @ Bt2.00) 	<ul style="list-style-type: none"> ▪ DCON-W3 เข้าซื้อขายเป็นวันแรก (800mn sh 1:1 @ Bt0.40) 	<ul style="list-style-type: none"> ▪ CIG ลูกหุ้นเข้า 480,832,350 หุ้น ▪ CHO ลูกหุ้นเข้า 39,682,538 หุ้น ▪ TRU ลูกหุ้นเข้า 573,000 หุ้น 	<ul style="list-style-type: none"> ▪ ASW ลูกหุ้นเข้า 43,000,000 หุ้น ▪ BM ลูกหุ้นเข้า 84,039,517 หุ้น ▪ NVD ลูกหุ้นเข้า 1,281 หุ้น 	<ul style="list-style-type: none"> ▪ TMW XD 1.70 บาท ▪ MBK ลูกหุ้นเข้า 5,982,363 หุ้น ▪ MVP ลูกหุ้นเข้า 29,470,042 หุ้น ▪ POLAR ลูกหุ้นเข้า 4 หุ้น ▪ SDC ลูกหุ้นเข้า 31,746,030 หุ้น ▪ CIG-W10 เข้าซื้อขายเป็นวันแรก (80mn sh 1:1 @ Bt0.50)
24	25	26	27	28
	<ul style="list-style-type: none"> ▪ VGI XD 0.04 บาท 			วันเฉลิมพระชนมพรรษา พระบาทสมเด็จพระเจ้าอยู่หัว
31				
<ul style="list-style-type: none"> ▪ EPG XD 0.14 บาท 				



August 2023

Monday	Tuesday	Wednesday	Thursday	Friday
	1	2	3	4
	วันอาสาฬหบูชา		▪ KYE XD 4.10 บาท	
7	8	9	10	11
▪ BTS XD 0.16 บาท ▪ PTL XD 0.27 บาท				▪ APEX XR 1:2 @ 0.05 บาท
14	15	16	17	18
ชดเชยวันเฉลิมพระชนมพรรษา สมเด็จพระนางเจ้าสิริกิติ์ พระบรมราชินีนาถ พระบรมราชชนนีพันปีหลวงและวันแม่แห่งชาติ (วันเสาร์ที่ 12 สิงหาคม 2566)				
21	22	23	24	25
28	29	30	31	