

Derivative talk

กลยุทธ์การลงทุนอนุพันธ์



21 สิงหาคม 2566

SET50 FUTURES:

สถานะ LONG S50U23 ทุน 927 จุด ถูกปิด LOCK กำไร 935 จุด LOCK กำไร 8 จุด สำหรับวันนี้แนะนำ LONG S50U23 ที่ 930 จุด เป้าทำกำไร 940 จุด และ CUT LOSS 4 จุดจากทุน คาด SET50 ผันผวน DOWNSIDE จำกัด

SET50 OPTION:

แนะนำ LONG S50U23C925 ที่ 20 จุด (SET50=935) เป้าทำกำไร 31 จุด (SET50=950 จุด) และ CUT LOSS 3 จุด คาด SET50 พักตัวแต่ DOWNSIDE จำกัด

SINGLE STOCK FUTURES:

แนะนำ LONG ADVANCU23 ทุน 218 บาท ปัจจุบันกำไร 31.86% เป้าทำกำไร 225 บาท และ LOCK กำไร 15% ที่ 220 บาท

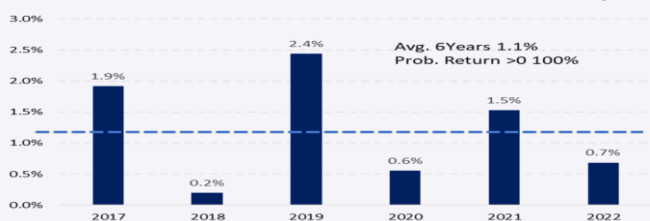
แนะนำ LONG BJCU23 บริเวณ 34.75 บาท เป้าทำกำไร 36.50 บาทและ CUT LOSS 0.30 บาทจากทุน

GOLD FUTURES:

GF10 FUTURES: สถานะ LONG GF10Q23 ทุนที่ 32010 บาท ถูกปิด และรับขาดทุน 100 บาท สำหรับวันนี้ แนะนำ TRADING 31600-32100 บาท และรอ LONG กรอบล่าง กำหนด CUT LOSS 100 บาท จากทุน

GOLD ONLINE: แนะนำ TRADING GOU23 ที่ \$1890-1920 และ CUT LOSS \$3

สถิติการจัดงาน THAILAND FOCUS 6 ปีหลังสุด



ที่มา ASPS RESEARCH

SET50 Index Futures/Option P.3

Single Stock Futures P.6

Gold Futures P.8

ภายใต้สภาวะที่ตลาดเผชิญกับความผันผวนสูง ทำให้การปรับกลยุทธ์ใน Derivative Talk ต้องดำเนินการได้อย่างรวดเร็วทัน ฝ้ายวิจัยจึงเพิ่มช่องทางติดตามคำแนะนำกลยุทธ์การซื้อขายระหว่างวันทำการผ่าน 2 ช่องทาง เพื่อให้นักลงทุนสามารถปรับเปลี่ยนกลยุทธ์ได้มีประสิทธิภาพมากยิ่งขึ้น คือ

แอปพลิเคชัน ASP Smart



Telegram Asia Plus Group

Asia Plus Group

Follow Now

RESEARCH DIVISION

บริษัทหลักทรัพย์ เอเชีย พลัส

เกิดศักดิ์ ทวีธีระธรรม

นักวิเคราะห์ปัจจัยพื้นฐานด้านตลาดทุน และทางเทคนิค

เลขทะเบียนนักวิเคราะห์: 004132

ประสิทธิ์ รัตนกิจมงคล, CISA, CFA

นักวิเคราะห์ปัจจัยพื้นฐานด้านตลาดทุน และด้านเทคนิค

เลขทะเบียนนักวิเคราะห์: 025917

นวลพรรณ น้อยรัชชกุล

นักวิเคราะห์ปัจจัยพื้นฐานด้านตลาดทุน และด้านเทคนิค

เลขทะเบียนนักวิเคราะห์: 019994

ชาญชัย พันพานากิจ

นักวิเคราะห์ปัจจัยพื้นฐานด้านตลาดทุน และทางเทคนิค

เลขทะเบียนนักวิเคราะห์: 064045

ธนัฐธ เกิดเนตร

นักวิเคราะห์ปัจจัยพื้นฐานด้านตลาดทุน

เลขทะเบียนนักวิเคราะห์: 048495

Derivative talk

กลยุทธ์การลงทุนอนุพันธ์

สถานะของนักลงทุน

All Futures Long(Short) Position : Contract				Accumulated Long(Short)		
	Long	Short	Net	2 Days	1 Weeks	1 Months
Institution	140,588	110,863	29,725	4,217	2,481	-78,255
Foreign	114,010	140,440	-26,430	-9,250	-59,488	-140,443
Retail	240,145	243,440	-3,295	5,033	57,007	218,698

SET50 Futures Long(Short) Position : Contract				Accumulated Long(Short)		
	Long	Short	Net	2 Days	1 Weeks	1 Months
Institution	33,142	25,426	7,716	4,770	6,022	11,796
Foreign	79,941	103,732	-23,791	-4,532	-51,124	-72,155
Retail	124,570	108,495	16,075	-238	45,102	60,359

Single Stock Futures Long(Short) Position : Contract				Accumulated Long(Short)		
	Long	Short	Net	2 Days	1 Weeks	1 Months
Institution	82,150	66,562	15,588	-5,030	-30,933	-164,869
Foreign	11,691	15,323	-3,632	-1,765	-3,653	-44,699
Retail	76,637	88,593	-11,956	6,795	34,586	209,568

Metal Futures Long(Short) Position : Contract				Accumulated Long(Short)		
	Long	Short	Net	2 Days	1 Weeks	1 Months
Institution	1,228	1,504	-276	-1,067	193	-3,423
Foreign	21,518	20,563	955	-3,180	-5,940	-31,332
Retail	14,331	15,010	-679	4,247	5,747	34,755

Call Option Long(Short) Position : Contract				Accumulated Long(Short)		
	Long	Short	Net	2 Days	1 Weeks	1 Months
Institution	2	262	-260	-27	-410	-1,466
Foreign	459	376	83	274	578	4,227
Retail	1,544	1,367	177	-247	-168	-2,741

Put Option Long(Short) Position : Contract				Accumulated Long(Short)		
	Long	Short	Net	2 Days	1 Weeks	1 Months
Institution	63	141	-78	-71	-261	-1,592
Foreign	307	339	-32	-216	299	625
Retail	2,938	2,828	110	287	-38	967

ที่มา: สายงานวิจัย บล. เอเชีย พลัส

Derivative talk

กลยุทธ์การลงทุนอนุพันธ์

SET50 OVERVIEW

ปัจจัยต่างประเทศสัปดาห์นี้เชื่อว่าตลาดจะให้น้ำหนักไปที่การประชุม JACKSON HOLE ระหว่างวันที่ 24-26 ส.ค. ซึ่งตลาดคาดว่าจะเห็นการส่งสัญญาณจรมอบ การดำเนินนโยบายการเงินที่เข้มงวดหากเกิดขึ้นเชื่อว่าจะทำให้แรงกดดันต่อ BOND YIELD 10 ปีสหรัฐฯ ตลาดหุ้นสหรัฐฯและตลาดหุ้นโลกเบาลงตาม แต่อย่างไรก็ตามอีกประเด็นที่ให้น้ำหนักคือสถานการณ์เศรษฐกิจของจีนที่ความ กังวลต่อการปิดตลาดชำระหนี้ของภาคอสังหาริมทรัพย์ที่เพิ่มสูงขึ้น ส่วนปัจจัยในประเทศ ความสนใจหลักยังอยู่ที่การโหวตเลือกนายกฯในวันพรุ่งนี้ (22 ส.ค.) หากโหวต ผ่านได้เชื่อว่าเป็นบวกต่อ SET50 INDEX นอกจากนี้ยังได้แรงหนุนจากการจัดงาน THAILAND FOCUS (ระหว่างวันที่ 23-25 ส.ค.) ที่จากสถิติ 6 ปีที่ผ่านมาพบว่า เป็นบวกต่อตลาดหุ้นไทยเฉลี่ย 1.1% โดยได้แรงซื้อจากนักลงทุนสถาบันฯและนัก ลงทุนต่างชาติ ภายใต้สภาพแวดล้อมข้างต้นจึง DOWNSIDE ในการปรับลงของ SET50 INDEX เริ่มจำกัดมองกรอบการเคลื่อนไหวที่ 935-945 จุด ส่วนประเด็น อื่นๆที่ติดตามวันนี้การรายงาน GDP GROWTH 2Q66 บ้านเราคาดขยายตัว 3.0%YOY

DIRECTION TRADING: สถานะ: LONG S50U23 ทุน 927 จุด ถูกปิด LOCK กำไร 935 จุด LOCK กำไร 8 จุด สำหรับวันนี้แนะนำ LONG S50U23 ที่ 930 จุด เป้าทำกำไร 940 จุด และ CUT LOSS 4 จุดจากทุน คาด SET50 ผันผวนแต่ ประเด็นความคืบหน้าการเมืองและ SENTIMENT บวกจากงาน THAILAND FOCUS เป็นปัจจัยจำกัด DOWNSIDE

SPREAD TRADING: สถานะ: LONG SPREAD S50U23Z23 ที่ 1.8 จุด ปัจจุบัน กำไร 0.7 จุด แนะนำถือต่อเป้าหมายกำไรที่ค่าทางทฤษฎีที่ 4.31 จุด

SET50 OPTION: แนะนำ LONG S50U23C925 ที่ 20 จุด (SET50=935) เป้า ทำกำไร 31 จุด (SET50=950 จุด) และ CUT LOSS 3 จุด คาด SET50 พักตัวแต่ DOWNSIDE จำกัด

	แนวรับ	แนวต้าน
SET50	932	945
S50U23	930	940

S50U23 (30 MIN CHART)



TECHNICAL COMMENT

S50U23 แนวโน้มผันผวนในกรอบ 933-945 จุด

Derivative talk

กลยุทธ์การลงทุนอนุพันธ์

SET50 Index	Last	1Yr Hist. Volatility	2Week Hist. Volatility
	936.68	11.53	11.4106

Call Option

	Premium	Chg	Break Even	Intrinsic Value	Time Value	All-in-Premium	Theory Price	Volume	Open Interest	Implied Volatility	Delta	Effective Gearing	Time Decay
S50U23C1025	0.50	-0.30	> 1025.5	0.00	0.50	9.48%	0.15	151	6400	14.65	0.03	53.24	9.5%
S50U23C1000	1.60	-0.30	> 1001.6	0.00	1.60	6.93%	0.72	322	11510	14.55	0.08	45.74	6.9%
S50U23C975	4.30	-0.90	> 979.3	0.00	4.30	4.55%	2.75	603	13099	14.31	0.18	38.86	4.6%
S50U23C950	10.10	-2.40	> 960.1	0.00	10.10	2.50%	8.12	440	6401	14.03	0.35	32.08	2.5%
S50U23C925	20.70	-4.70	> 945.7	11.68	9.02	0.96%	18.97	149	4513	13.77	0.56	25.54	1.0%

Put Option

	Premium	Chg	Break Even	Intrinsic Value	Time Value	All-in-Premium	Theory Price	Volume	Open Interest	Implied Volatility	Delta	Effective Gearing	Time Decay
S50U23P1025	92.60	11.20	< 932.4	88.32	4.28	-0.46%	93.08	2	13	#N/A N/A	-1.00	-10.12	-0.5%
S50U23P1000	70.00	7.00	< 930	63.32	6.68	-0.71%	68.71	13	288	14.76	-0.91	-12.19	-0.7%
S50U23P975	48.20	5.80	< 926.8	38.32	9.88	-1.05%	45.79	24	759	14.95	-0.80	-15.60	-1.1%
S50U23P950	28.20	3.00	< 921.8	13.32	14.88	-1.59%	26.22	173	2170	13.76	-0.65	-21.57	-1.6%
S50U23P925	14.60	2.40	< 910.4	0.00	14.60	-2.81%	12.14	509	4439	14.11	-0.43	-27.50	-2.8%

ที่มา: สายงานวิจัย บล. เอเชีย พลัส

ภาพรวมการซื้อขาย SET50 INDEX

UNDERLYING	Close	Chg	%Chg	ลบการซื้อขาย
SET50	938.88	-0.90	-0.10%	16/8/23

Symbol	Settle	Chg	%Chg	Vol.	OI	OI Chg
S50N23	958.42	0.0	0.0%	27	140	0
S50Q23	932.80	-6.2	-0.7%	7	42	5
S50U23	932.20	-5.0	-0.5%	211,582	492,362	11,259
S50Z23	934.70	-4.4	-0.5%	19,778	91,045	-233
S50H24	931.50	-4.0	-0.4%	4,099	15,339	505
S50M24	928.50	-4.3	-0.5%	2,184	9,306	228

SET50 Futures Long(Short) : สัญญา	สัญญา Long(Short)		
	Long	Short	Net
สถานะ	33,142	25,426	7,716
ต่างชาติ	79,941	103,732	-23,791
รายย่อย	124,570	108,495	16,075

	2 วัน			2 สัปดาห์		1 เดือน
	2 วัน	2 สัปดาห์	1 เดือน	2 วัน	2 สัปดาห์	1 เดือน
สถานะ	4,770	9,526	11,796			
ต่างชาติ	-4,532	-78,889	-72,155			
รายย่อย	-238	69,363	60,359			

ที่มา: สายงานวิจัย บล. เอเชีย พลัส

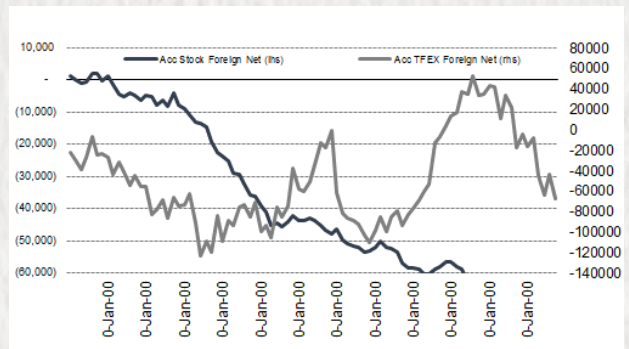
คาดการณ์ SPREAD ณ สิ้นเดือนจาก ASPS MODEL

	เป้าหมาย Spread ชีริยโกล - ชีริยโกล					
	S50N23	S50Q23	S50U23	S50V23	S50X23	S50Z23
	ณ 27 ก.ค.66	ณ 30 ส.ค.66	ณ 28 ก.ย.66	ณ 30 ต.ค.66	ณ 29 พ.ย.66	ณ 28 ธ.ค.66
S50N23						
S50Q23	-2.04					
S50U23	-5.44	-3.00				
S50V23	-4.23	-1.59	1.41			
S50X23	-3.06	-0.22	2.78	1.37		
S50Z23	-1.47	1.56	4.31	3.16	1.76	

*สมมติฐานอัตราดอกเบี้ยนโยบายระหว่าง ต.ค. - ธ.ค. 66 เท่ากับ 2.25%

ที่มา: สายงานวิจัย บล. เอเชีย พลัส

ความสัมพันธ์สถานะของนักลงทุนต่างประเทศ ในตราสารทุน และ SET50 FUTURES



ที่มา: สายงานวิจัย บล. เอเชีย พลัส

SET50 ที่ระดับค่า PER ต่างๆ

SET 50 Sensitivity	ม.ค. 66E	มี.ค. 66E	พ.ย. 66E	พ.ค. 66E	มิ.ย. 66E	ก.ย. 66E	ธ.ค. 66E
PER 15.5	888	902	908	915	922	942	963
PER 16	917	931	938	945	952	973	994
PER 16.5	945	960	967	974	981	1,003	1,025
PER 17	974	989	996	1,004	1,011	1,033	1,056
PER 17.5	1,003	1,018	1,026	1,033	1,041	1,064	1,087
PER 18	1,031	1,047	1,055	1,063	1,071	1,094	1,118
PER 18.5	1,060	1,076	1,084	1,092	1,100	1,125	1,149
PER 19	1,088	1,105	1,113	1,122	1,130	1,155	1,180

ที่มา: สายงานวิจัย บล. เอเชีย พลัส

Derivative talk

กลยุทธ์การลงทุนอนุพันธ์

SINGLE STOCK FUTURES

LONG ADVANCU23

ADVANC จะ “Outperform” ตลาดได้เพราะ 1) มีปัจจัยหนุนระยะสั้นจากกำไรในงวด 2Q66 ที่ออกมาดีทั้ง QoQ และ YoY, 2) ระยะถัดไปกำไรช่วง 2H66 ยังคงมีแนวโน้มสดใส และ 3) มีเงินปันผลระหว่างกาลสำหรับงวด 1H66 ที่ 4.0 บาท/หุ้น หรือคิดเป็นผลตอบแทนจากปันผลราว 1.8% (XD วันที่ 18 ส.ค. 66) ราคาหุ้นรายวัน แนวโน้มขาขึ้น ราคาทำจิงหวะ Higher Low และ Higher High เคลื่อนไหวตามกรอบ Uptrend Channel บ่งชี้ Upside ที่เปิดกว้าง

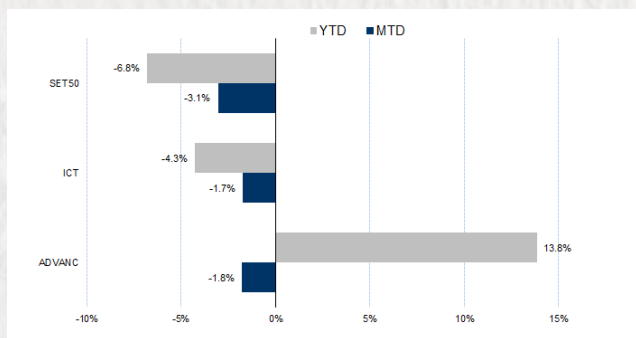
กลยุทธ์การลงทุน

แนะนำถือ LONG ADVANCU23 ทุน 218 บาท ปัจจุบันกำไร 31.86% เป้าทำกำไร 225 บาท และ Lock กำไร 15% ที่ 220 บาท

Future							Underlying	
Future	Settle Price	Basis	Vol	OI	OI Change	Leverage	Upside	PER 66F
ADVANCU23	221.00	-1.00	814	2365	814	13.97	9.46%	22.42

ที่มา: สายงานวิจัย บล. เอเชีย พลัส

HISTORICAL PRICE



ที่มา: สายงานวิจัย บล. เอเชีย พลัส

TECHNICAL CHART



ที่มา: สายงานวิจัย บล. เอเชีย พลัส

Derivative talk

กลยุทธ์การลงทุนอนุพันธ์

SINGLE STOCK FUTURES

LONG BJC23

กำไรที่จะเติบโตได้ดีขึ้นใน 2H66 ตามกำลังซื้อที่คาดว่าจะเพิ่มขึ้นทั้งในไทยและเวียดนาม และ upside ที่ยังไม่รวมในประมาณการจากการเตรียมนำ บ.ลูก (BigC) เข้าจดทะเบียนใน ตลาด. ภายในปีนี้ ราคาเป้าหมายปี 2566 ที่ 42.00 บาท ราคาหุ้นรายวัน กลับขึ้นจากรอบล่าง Sideway Up ยืนยันจังหวะ Reversal ด้วย Bullish Divergence แนะนำสะสมหุ้นเปิด Upside ไปที่ 36.50 บาท

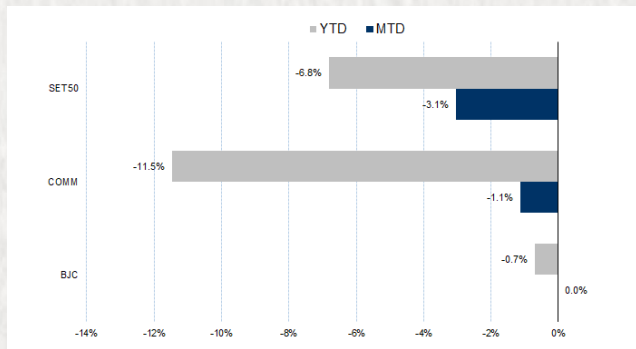
กลยุทธ์การลงทุน

แนะนำ LONG BJC23 บริเวณ 34.75 บาท เป้าทำกำไร 36.50 บาทและ CUT LOSS 0.30 บาทจากทุก

Future							Underlying	
Future	Settle Price	Basis	Vol	OI	OI Change	Leverage	Upside	PER 66F
BJCU23	35.00	0.00	-	971	-	9.28	20.00%	21.54

ที่มา: สายงานวิจัย บล. เอเชีย พลัส

HISTORICAL PRICE



ที่มา: สายงานวิจัย บล. เอเชีย พลัส

TECHNICAL CHART

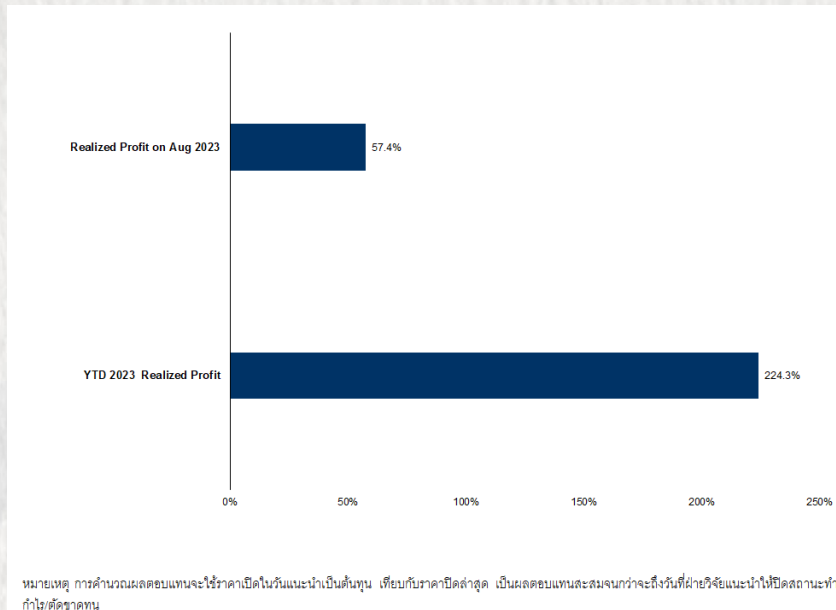


ที่มา: สายงานวิจัย บล. เอเชีย พลัส

Derivative talk

กลยุทธ์การลงทุนอนุพันธ์

TRACKING PERFORMANCE



ที่มา: สายงานวิจัย บล. เอเชีย พลัส

TOP 20 MOST ACTIVE VOLUME

	Future	Settle Price	Basis	Vol	OI	OI Change	Leverage	Resistance	Support	
1	BANPU23	8.46	8.65	23,384	62,346	-	340	16.03	8.88	8.66
2	TTBU23	1.76	1.77	10,932	64,236	-	5,095	-	1.76	1.73
3	WHAU23	5.02	5.1	7,132	8,775	-	158	9.28	4.97	4.92
4	GUNKU23	3.4	3.38	4,017	126,997	-	1,504	19.36	3.47	3.35
5	SIRIU23	1.77	1.89	3,369	18,793	-	3,453	15.44	1.78	1.67
6	PTGU23	10.15	10.1	3,215	10,280	-	3,290	4.98	10.24	9.82
7	BCPGU23	9.83	9.85	2,617	43,451	-	2,041	4.24	9.81	9.60
8	COM7U23	30	30	2,200	5,969	-	142	4.94	29.78	29.91
9	SCBU23	113.8	113.5	2,178	5,105	-	1,026	8.79	114.62	113.00
10	JASU23	1.75	1.75	2,163	59,215	-	1,106	4.61	1.80	1.67
11	CBGU23	75.43	76	1,906	3,198	-	869	6.56	76.15	75.00
12	KBANKU23	128.5	128.5	1,681	6,709	-	12	11.21	132.72	126.99
13	TRUEU23	6.75	6.8	1,505	27,737	-	500	12.42	6.75	6.52
14	HMPROU23	13.44	13.5	1,324	3,818	-	803	9.59	13.44	13.26
15	CPALLU23	62.41	62	1,126	14,090	-	382	14.97	64.28	62.01
16	MINTU23	33.09	32.75	1,101	3,127	-	1,099	8.96	33.41	33.09
17	CPFU23	19.29	19.4	1,050	22,300	-	259	7.99	19.50	19.12
18	BLANDU23	0.79	0.77	1,042	158,610	-	1,031	8.95	0.79	0.79
19	TKNU23	12.65	12.9	1,030	9,818	-	1,025	5.36	12.75	12.65
20	SUPERU23	0.5	0.48	1,008	31,644	-	995	4.28	0.50	0.48

ที่มา: สายงานวิจัย บล. เอเชีย พลัส

Derivative talk

กลยุทธ์การลงทุนอนุพันธ์

GOLD FUTURES

ราคาทองคำตลาดสหรัฐเมื่อคืน เคลื่อนไหวในรอบแคบ เพิ่มขึ้น 0.56 เหรียญฯ ปิดที่ 1,889 เหรียญฯ เนื่องจากไม่มีปัจจัยสำคัญเข้ามาขับเคลื่อน โดยจุดสนใจของนักลงทุนมุ่งไปที่การกล่าวสุนทรพจน์ของประธานธนาคารกลางสหรัฐ (เฟด) ในการประชุมเศรษฐกิจที่เมืองเจ็คสัน โฮลในวันสัปดาห์นี้ (ศุกร์ที่ 25 ส.ค.) เพื่อหาสัญญาณบ่งชี้แนวโน้มอัตราดอกเบี้ย นอกจากนี้การแข็งค่าของค่าเงินดอลลาร์ ทำให้ DOLLAR INDEX เมื่อวันศุกร์ ทรงตัวอยู่ที่ 103.43 จุด ถือเป็นอีกปัจจัยกดดันต่อราคาทองคำ โดยสัปดาห์นี้ นอกจากการประชุมที่เจ็คสัน โฮล ยังต้องติดตามการรายงานตัวเลขเศรษฐกิจสำคัญสหรัฐ เช่น ยอดขายบ้านมือสอง, ดัชนี PMI, จำนวนผู้ขอรับสวัสดิการว่างงาน และดัชนีความเชื่อมั่นผู้บริโภค ฯลฯ

กลยุทธ์การลงทุน

ราคาทองคำ GF10Q23 เมื่อคืนวันศุกร์ที่ผ่านมา ลดลง 100 บาท ปิดที่ 31,850 บาท เทียบเท่า 1,895 เหรียญฯ สูงกว่าราคาทองคำตลาด SPOT ล่าสุดที่เคลื่อนไหวบริเวณ 1,891 เหรียญฯ คาดราคา GF10Q23 วันนี้จะอยู่ในกรอบ 31,650-32,000 บาท การร่วงลงของราคาทองคำและค่าเงินบาทที่แข็งค่าเมื่อวันศุกร์ ทำให้นักลงทุนที่มีสถานะ LONG GF10Q23 ทุนที่ 32,010 บาท ถูกปิดสถานะและรับขาดทุน 100 บาท สำหรับกลยุทธ์วันนี้ แนะนำ TRADING GF10Q23 บริเวณ 1,880-1,910 เหรียญฯ หรือ 31,600-32,100 บาท และรอเปิด LONG ที่กรอบล่าง โดยกำหนดจุด CUT LOSS 100 บาทจากทุน เพื่อป้องกันความเสี่ยงหากราคาทองคำเคลื่อนไหวผิดคาด

GOLD ONLINE FUTURES

	Last	Chg	%Chg	Vol	OI	OI Chg
GOU23	1,903	-3	-0.14	21,508	34,717	-6,223
GOZ23	1,934	-3	-0.17	5,551	16,130	-2,647

MINI GOLD FUTURES

	Last	Chg	%Chg	Vol	OI	OI Chg
GF10Q23	31,850	-10	-0.03	3,683	8,426	-1,948
GF10V23	32,020	0	0.00	836	3,840	-409
GF10Z23	32,070	-20	-0.06	376	888	23

ที่มา: สายงานวิจัย บล. เอเชีย พลัส

หมายเหตุ 9 ราคาปิดของ GOLD FUTURES (NIGHT SESSION) SETTLE ณ เวลา 22.00 น. และปริมาณการซื้อขายเกิดขึ้นในช่วงเวลา 19.30-22.30 น.

GOLD SPOT



ที่มา: สายงานวิจัย บล. เอเชีย พลัส

Derivative talk

กลยุทธ์การลงทุนอนุพันธ์

GOLD ONLINE FUTURES (GOU23)

ทิศทางราคาทองคำ สัญญาณลบทางเทคนิค ราคาหลุดแนวรับ EMA 10 วัน สะท้อน
โมเมนตัมช่วงสั้นที่อ่อนแรง ประเมิน กรอบการเคลื่อนไหวที่ \$1890-1920

GOLD ONLINE: แนะนำ TRADING GOU23 ที่ \$1890-\$1920 และ CUT LOSS \$3

GOU23



ที่มา: สายงานวิจัย บล. เอเชีย พลัส

BASIS ระหว่าง GOU23-GOLD SPOT



ที่มา: สายงานวิจัย บล. เอเชีย พลัส

การแปลงราคาทองคำให้เป็นบาท

	FX (บาท/ USD)				
	34.50	34.75	35.00	35.25	35.50
1,850	30,338	30,558	30,778	30,997	31,217
1,880	30,830	31,053	31,277	31,500	31,723
1,910	31,322	31,549	31,776	32,003	32,230
1,940	31,814	32,044	32,275	32,505	32,736
1,970	32,306	32,540	32,774	33,008	33,242
2,000	32,798	33,035	33,273	33,511	33,748
2,030	33,290	33,531	33,772	34,013	34,255
2,060	33,782	34,026	34,271	34,516	34,761
2,090	34,274	34,522	34,770	35,019	35,267

ที่มา: สายงานวิจัย บล. เอเชีย พลัส

คำนวณกำไรขาดทุนของ MINI GOLD FUTURES

นิลลงทุนรายย่อย				
(ค่าธรรมเนียม 98.10 บาท/สัญญา/ข้าง)				
ราคาปิด	กำไร	ค่าธรรมเนียม+	กำไร	
future	เปลี่ยนแปลง	(ขาดทุน)	VAT (บาท)	(ขาดทุน)สุทธิ
32,270.00	250.0	2,500	(210)	2,290
32,220.00	200.0	2,000	(210)	1,790
32,170.00	150.0	1,500	(210)	1,290
32,120.00	100.0	1,000	(210)	790
32,070.00	50.0	500	(210)	290
32,020.00	0.0	-	(210)	(210)
31,970.00	-50.0	(500)	(210)	(710)
31,920.00	-100.0	(1,000)	(210)	(1,210)
31,870.00	-150.0	(1,500)	(210)	(1,710)
31,820.00	-200.0	(2,000)	(210)	(2,210)
31,770.00	-250.0	(2,500)	(210)	(2,710)

ที่มา: สายงานวิจัย บล. เอเชีย พลัส