

MARKET TALK

กลยุทธ์การลงทุน



รอดูสถานการณ์

ในช่วงการรอดูพัฒนาการทางการเมืองในประเทศ และ เศรษฐกิจจีนที่ส่งสัญญาณปัญหามากขึ้น วันนี้คาด SET Index ผันผวนในกรอบ 1515 – 1535 จุด หุ้น Top Pick วันนี้เลือก JMART, TOP และ TRUE

ASPS TOP PICKs

Top Picks (B)	Close (B)	Fair value (B)	Upside (%)	2023F			
				EPS (B)	PER (X)	PBV (X)	Div yield (%)
JMART	19.40	24.00	23.7%	(0.17)	NM	0.92	1.5%
TOP	51.75	60.00	15.9%	6.65	7.79	0.72	5.8%
TRUE	6.80	7.15	5.1%	(0.17)	NM	2.53	0.0%

ASPS TECHNICAL VIEW

SET Index การปรับลงด้วยแรงด้วยมูลค่าการซื้อขายหนาแน่นแกมหลุดตั้งแนวรับ 1520 จุดลงมามองเป็นสัญญาณที่ไม่ดี วันนี้จึงต้องหาฐานโดยมองแนวรับของวันที่ 1515 จุดหากยืนยันได้ยังล้นติดกลับไป 1520-1535 จุดได้

	แนวรับ	แนวต้าน
SET Index	1,515	1,520/1,535
	เปิดสถานะ: (B)	เป้าทำกำไร (B) / Cut loss (B)
Technical Buy :	TOP	51.50 / 54.50 / 49.75
Technical Buy :	JMART	19.40 / 20.50 / 18.80

STATISTICS WATCH

- Short-Sell
- Stock & Warrants Update
- Top20 NVDR Update
- Turnover List & Trading Alert
- Cyclical Watch
- Calendar

🕒 21 สิงหาคม 2566

ดัชนีตลาดหุ้น

	ล่าสุด	-1D	-1W
ไทย (SET)	1,519.1	-0.6	-0.4
จีน (SHCOMP)	3,132.0	-1.0	-1.8
ฮ่องกง (HSI)	17,950.9	-2.1	-5.9
ญี่ปุ่น (NIKKEI225)	31,450.8	-0.6	-3.1
ฝรั่งเศส (CAC40)	7,164.1	-0.4	-2.4
เยอรมัน (DAX)	15,574.3	-0.7	-1.6
ดาวโจนส์ (DJI)	34,565.0	0.1	-2.2
เอส แอนด์ พี 500 (SPX)	4,382.8	0.0	-2.2

ที่มา: TQ professional

ราคาสินค้าโภคภัณฑ์

	ล่าสุด	-1D	-1W
ตลาด Spot			
West Texas (US\$/บาร์เรล)	80.4	0.0	-3.4
Brent (US\$/บาร์เรล)	84.8	1.3	-2.0
น้ำมันดูไบ (US\$/บาร์เรล)	86.4	0.5	-1.4
Baltic Dry Index	1,237.0	-0.8	9.6
ทองคำ (US\$/toz)	1,888.9	0.0	-1.3
ทองคำแท่ง (บาท)	31,750.0	-0.3	-0.3
LME Zinc (US\$/ตัน)	2,324.0	0.0	-5.2
Palm oil (US\$/mt ton)	824.0	0.0	1.4
Soybean (US\$/Bushel)	1.1	-1.7	-5.8
Steel-HRC	810.0	0.0	0.5
Sugar (US\$/ถุง 50 กก)	694.8	0.0	-0.3

ที่มา: TQ professional

ยอดซื้อขายสุทธิของนักลงทุนต่างชาติในตลาดหุ้นเอเชีย

(ล้านเหรียญฯ)	ล่าสุด	-1W	YTD
Indonesia	-35.3	-1,108.8	7,410.6
S. Korea	-187.4	-158.7	-25,011.1
Taiwan	-564.0	-1,973.7	-54,060.0

ยอดซื้อ-ขายสุทธิของนักลงทุนแต่ละประเภท

(ล้านบาท)	ล่าสุด	-1D	-1W
นักลงทุนต่างชาติ	-388	782	-349
สถาบันในประเทศ	449	-165	1,497
นักลงทุนรายย่อย	13	-556	-1,616
บัญชีบริษัทหลักทรัพย์	-74	-62	469

ตลาดเงิน

อัตราดอกเบี้ยอ้างอิง		ดอกเบี้ยเงินฝากและเงินกู้	
ดอกเบี้ยเฟด	5.00%	ออมทรัพย์	0.35%
ลาร์ 1 วัน	2.25%	ประจำ 3 เดือน	0.95%
		ประจำ 1 ปี	1.35%

ผลตอบแทนพันธบัตรรัฐบาลไทย

ระยะเวลา	อัตราดอกเบี้ย	MLR	MOR
6 เดือน	2.08%		3.85%
1 ปี	2.18%		7.30%
3 ปี	2.34%		
5 ปี	2.47%		
10 ปี	2.73%		

ที่มา: thaibma, BBL

MARKET TALK

กลยุทธ์การลงทุน



รอดูสถานการณ์

พรุ่งนี้ (22 ส.ค.) จะมีการประชุมรัฐสภา โดยมีวาระสำคัญคือการโหวตเลือก นายกรัฐมนตรี ซึ่งเป็น Candidate จากพรรคเพื่อไทย แต่ในวันนี้จะมี 2 เหตุการณ์ที่ติดตามได้แก่ การแถลงข่าวของ คุณชวัญ ซึ่งจะมีการเปิดเผยข้อมูลของ คุณเศรษฐา ทวีสิน และในช่วงเย็น น่าจะเห็นการแถลงข่าวร่วมของว่าที่พรรคร่วมรัฐบาล ที่จะประกอบด้วยพรรคอะไรบ้าง ในช่วงของการรอดูติดตามพัฒนาการของข่าวต่างๆ น่าจะทำให้ SET Index เคลื่อนไหวในกรอบ แคบช่วง 1515 – 1535 จุด ส่วนอีกเรื่องหนึ่งที่ต้องติดตามใกล้ชิดคือ สถานการณ์เศรษฐกิจในจีน ซึ่งที่ผ่านมาพบว่าเครื่องยนต์เศรษฐกิจต่างๆ ทำงานได้ไม่เต็มที่ ไม่ว่าจะเป็นการบริโภคภาคครัวเรือน, การลงทุนภาคเอกชน และ การค้าระหว่างประเทศ ล่าสุดมีปัญหานี้สิน้อสังหาริมทรัพย์ ซึ่ง Evergrande เป็นผู้ประกอบการรายใหญ่อันดับสาม ในช่วงการรอดูพัฒนาการของการเมืองในประเทศ และ เศรษฐกิจจีนที่ส่งสัญญาณปัญหาหนักขึ้น วันนี้คาด SET Index ผันผวนในกรอบ 1515 – 1535 จุด หุ่น Top Pick วันนี้เลือก JMART, TOP และ TRUE

🕒 21 สิงหาคม 2566

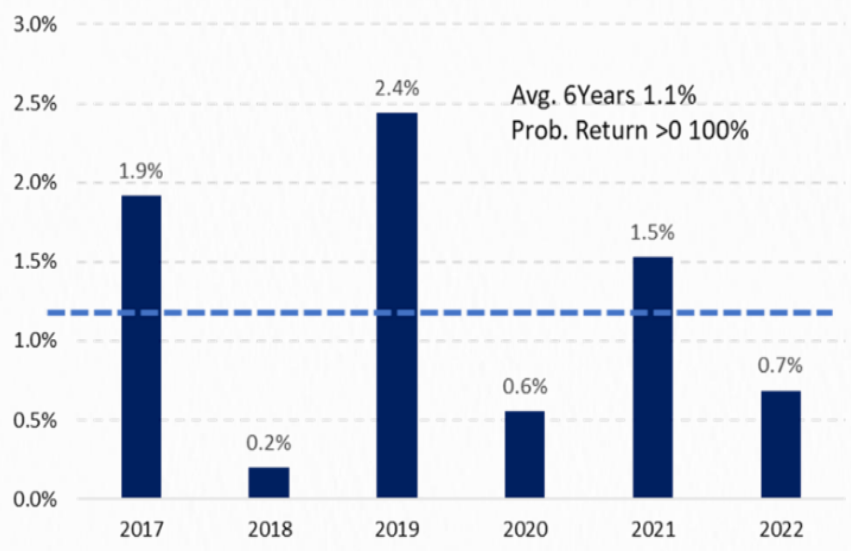
SUPPORT & RESISTANCE

แนวรับ	1,515 จุด
แนวต้าน	1,520/1,535 จุด

TOP PICKS

JMART	FV@B 24.00
TOP	FV@B 60.00
TRUE	FV@B 7.15

ใน 6 ปีที่ผ่านมา ช่วง Thailand Focus ตลาดหุ้นมักขยับขึ้นทุกปี



ที่มา: SET, สายงานวิจัย บล. เอเชีย พลัส

RESEARCH DIVISION

บริษัทหลักทรัพย์ เอเชีย พลัส
 เกิดศักดิ์ ทวีธีระธรรม
 นักวิเคราะห์ปัจจัยพื้นฐานด้านตลาดทุน และทางเทคนิค
 เลขทะเบียนนักวิเคราะห์: 004132

กราดร เตียรณปราโมทย์
 นักวิเคราะห์ปัจจัยพื้นฐานด้านหลักทรัพย์
 เลขทะเบียนนักวิเคราะห์: 075365

ภวิต ภัทรภาพค์
 นักวิเคราะห์ปัจจัยพื้นฐานด้านหลักทรัพย์
 เลขทะเบียนนักวิเคราะห์: 117985

สิริลักษณ์ พันธวงศ์
 ผู้ช่วยนักวิเคราะห์

ข้อมูลในเอกสารฉบับนี้ รวบรวมมาจากแหล่งข้อมูลที่น่าเชื่อถือ อย่างไรก็ดี บริษัทหลักทรัพย์ เอเชีย พลัส จำกัด ไม่สามารถที่จะยืนยันหรือรับรองความถูกต้องของข้อมูลเหล่านี้ได้
 ไม่ว่าประการใดๆ บทวิเคราะห์ในเอกสารนี้ จัดทำขึ้นโดยอ้างอิงหลักเกณฑ์ทางวิชาการเกี่ยวกับหลักการวิเคราะห์ และมีได้เป็นการชี้แนะ หรือเสนอแนะให้ซื้อหรือขายหลักทรัพย์ใดๆ
 การตัดสินใจซื้อหรือขายหลักทรัพย์ใดๆ ของผู้อ่าน ไม่ว่าจะเกิดจากการอ่านบทความในเอกสารนี้หรือไม่ก็ตาม ล้วนเป็นผลจากการใช้วิจารณญาณของผู้อ่าน โดยไม่มีส่วน
 เกี่ยวข้องหรือพัวพันใดๆ กับ บริษัทหลักทรัพย์ เอเชีย พลัส จำกัด ไม่ว่ากรณีใด



MARKET TALK

กลยุทธ์การลงทุน

เศรษฐกิจโลกเสี่ยง Recession มากขึ้น

เมื่อวันศุกร์ตลาดหุ้นทั่วโลกได้รับแรงกดดันอย่างต่อเนื่อง เฉพาะอย่างยิ่งในฝั่งจีน โดยดัชนี Hang Seng ร่วงลงกว่า 2.1% หลังมีสัญญาณเชิงลบจากความเสี่ยงเศรษฐกิจ Recession เริ่มกลับมา มีน้ำหนักมากขึ้น สะท้อนจากตัวเลขที่ออกมาล่าสุด อาทิ

- **เงินเฟ้อญี่ปุ่น** เดือน ก.ค. +3.3%YoY ยังทรงตัวอยู่ในระดับสูง
- **ยอดค้าปลีกอังกฤษ** เดือน ก.ค. -3.4%YoY หดตัวมากกว่าคาด -2.2%YoY และติดลบมากกว่าเดือนก่อนที่ -1.6%YoY
- **FDI ของจีน** เดือน ก.ค. -4.0%YoY หดตัวต่อเนื่องเป็นเดือนที่ 2

ขณะเดียวกันปัญหาภาคอสังหาริมทรัพย์ในจีนกำลังกระทบต่อความเชื่อมั่น ทั้งบริษัทยักษ์ใหญ่อย่าง Evergrande ได้ยื่นล้มละลาย เมื่อวันที่ 17 ส.ค. ที่ผ่านมา หลังเคยปิดบัญชีระหนี้ครั้งใหญ่เมื่อปี 2564 ทำให้มีความกังวลเพิ่มขึ้นว่าอาจลามไปยังบริษัท Country Garden ที่เพิ่งพลาดการชำระหนี้มูลค่า 22.5 ล้านเหรียญฯ ไปในวันที่ 6 ส.ค. รวมถึงมีแนวโน้มว่าอาจลุกลามไปยังภาคการเงินอื่นๆ อย่างเช่น กอง Trust ที่มีการลงทุนในภาคอสังหาริมทรัพย์

ผลตอบแทนของสินทรัพย์ต่างๆ

	Last	%Chg	%MTD	%YTD
America				
NASDAQ	13,290.78	+0.20%	+7.36%	26.98%
S&P	4,369.71	+0.01%	+4.78%	13.81%
Russel	1,859.42	+0.51%	+7.18%	15.57%
DJIA	34,500.66	+0.07%	+2.98%	14.08%
Europe				
FTSE 100	7,262.43	+0.65%	+5.68%	+2.54%
DAX	15,574.26	+0.65%	+5.31%	11.86%
Euro Stoxx 50	4,212.95	+0.35%	+5.78%	11.05%
CAC 40	7,164.11	+0.38%	+4.45%	10.66%
ASIA				
Philippines	6,290.27	+1.17%	+4.57%	+4.21%
Indonesia	6,859.91	+0.59%	+1.03%	0.14%
Australia	7,148.06	+0.03%	+3.54%	1.55%
Japan	31,450.76	+0.55%	+5.19%	20.53%
Malaysia	1,446.09	+0.13%	+0.91%	+3.30%
Korea	2,504.50	+0.61%	+4.87%	11.99%
China	3,131.95	+1.00%	+4.83%	1.38%
Hong Kong	17,950.85	+2.05%	+0.60%	+9.25%

	Last	%Chg	%MTD	%YTD
Dollar Index	103.38	-0.19%	+1.89%	-0.14%
EURO/USD	1.09	+0.01%	-1.13%	1.57%
USD/THB	35.37	+0.19%	-3.27%	-2.17%
Gold Spot	1,889.31	-0.01%	-3.86%	3.58%

*คำนวณ หมายถ่วงน้ำหนักตามค่า

	Last	%Chg	%MTD	%YTD
BOND (US)				
2 Year	4.94	0.27%	1.35%	11.67%
5 Year	4.39	-0.12%	4.98%	9.53%
10 Year	4.25	-0.45%	7.97%	9.80%
BOND (TH)				
1 Year TH	2.19	-0.04%	3.10%	60.01%
10 Year TH	2.74	0.92%	4.90%	3.54%

ที่มา: Bloomberg, สายงานวิจัย บล. เอเชีย พลัส

หลายตัวเลขเศรษฐกิจออกมาต่ำกว่าคาด

Time	Cur.	Imp.	Event	Actual	Forecast	Previous
Friday, August 18, 2023						
06:30	JPY	☆☆☆	CPI, n.s.a (MoM) (Jul)	0.5%		0.1%
06:30	JPY	☆☆☆	National Core CPI (YoY) (Jul)	3.1%	3.1%	3.3%
06:30	JPY	☆☆☆	National CPI (YoY) (Jul)	3.3%	2.5%	3.3%
13:00	GBP	☆☆☆	Core Retail Sales (MoM) (Jul)	-1.4%	-0.7%	0.7%
13:00	GBP	☆☆☆	Core Retail Sales (YoY) (Jul)	-3.4%	-2.2%	-1.6%
13:00	GBP	☆☆☆	Retail Sales (MoM) (Jul)	-1.2%	-0.5%	0.6%
13:00	GBP	☆☆☆	Retail Sales (YoY) (Jul)	-3.2%	-2.1%	-1.6%
15:00	CNY	☆☆☆	FDI (Jul)	-4.00%	2.00%	-2.70%

ที่มา: Investing, สายงานวิจัย บล. เอเชีย พลัส

สัญญาณเชิงลบที่เกิดขึ้นในจีนอาจเป็นปัจจัยที่เข้ามากดดันบ้านเราเช่นกัน โดนเมื่อพิจารณาความเชื่อมโยงทางเศรษฐกิจระหว่างไทยจีนและไทย พบว่ามีความสัมพันธ์กันค่อนข้างมาก ตั้งแต่ตลาดหุ้นที่ CSI300 Index มักเคลื่อนไหวทิศทางเดียวกับ SET Index บวกกับภาคการค้าที่จีนเป็นประเทศคู่ค้าสำคัญอันดับ 1 ของไทย รวมถึงภาคการท่องเที่ยวที่ไทยมีสัดส่วนนักท่องเที่ยวชาวจีนสูงถึง 27.6% ของนักท่องเที่ยวทั้งหมดในปี 2562

MARKET TALK

กลยุทธ์การลงทุน

ดัชนี CSI300 มักเคลื่อนไหวทิศทางเดียวกับ SET



ที่มา: TQ Professional, สายงานวิจัย บล. เอเซีย พลัส

จีนเป็นประเทศคู่ค้าสำคัญอันดับ 1

อันดับ	ประเทศ	ประเทศคู่ค้าสำคัญของไทย							
		2566 (ม.ค.-มิ.ย.)				2566 (ม.ค.-มิ.ย.)			
		มูลค่าการค้า	การส่งออก	การนำเข้า	ดุลการค้า	มูลค่าการค้า	การส่งออก	การนำเข้า	ดุลการค้า
1	จีน	52,811	17,766	35,075	-17,310	2.90	-3.74	-2.02	0.11
2	สหรัฐอเมริกา	32,915	23,128	9,787	13,341	0.73	-3.58	12.63	-12.7
3	ญี่ปุ่น	28,709	12,516	16,193	-3,677	5.52	-1.27	8.57	-26.9
4	มาเลเซีย	12,990	5,881	7,109	-1,227	-6.57	-8.70	-4.73	20.3
5	ออสเตรเลีย	9,891	5,441	4,450	990	7.68	0.01	18.81	-41.5
รวม 5 ประเทศ		137,316	64,731	72,615	-7,883	-2.18	-3.39	1.06	23.0
อื่นๆ		151,302	76,439	74,863	1,575	8.39	-7.00	-5.77	-42.5
รวมทั้งสิ้น		288,618	141,170	147,478	-6,308	-4.400	-5.38	-3.52	72.2

ที่มา: กระทรวงพาณิชย์

ขณะที่เช้านี้ เวลา 9.30 น. ทางสภาพัฒน์จะมีการรายงานตัวเลข GDP ของไทยช่วง 2Q66 โดย Bloomberg คาด GDP Growth ของไทย 2Q66 โต 3.0%YoY และ 1.1%QoQ ทั้งนี้ GDP ในระดับดังกล่าว ยังน้อยกว่าการขยายตัวเฉลี่ยที่ฝ่ายวิจัยฯ ได้ประเมินไว้ว่าไตรมาส 2-4 ของปีนี้ (3Q ที่เหลือของปีนี้) GDP จะต้องโตเฉลี่ย 3.8%YoY และ 2.3%QoQ กรณี GDP ทั้งปี 2566 โต +3.5%YoY

อย่างไรก็ตาม หาก 2H66 เศรษฐกิจโลกชะลอตัว และจีนยังไม่สามารถกลับมาฟื้นตัวได้เต็มที่ แม้รัฐบาลจะออกมามาตรการช่วยเหลือเพิ่มเติม ปัจจัยดังกล่าวอาจกดดันให้เศรษฐกิจไทยมี Downside มากขึ้น และอาจเกิดการปรับลดประมาณการ GDP ในเวลาต่อมาได้

คาดการณ์ GDP ไทยในปี 2566

Date	Country	Economic index	Month	Actual	Consensus	Older
21 Aug 23	TH	GDP QoQ*	2Q	-	1.1%	1.9%
21 Aug 23	TH	GDP YoY*	2Q	-	3.0%	2.7%

ที่มา: Bloomberg, สายงานวิจัย บล. เอเซีย พลัส

สรุป ความกังวลเรื่องเศรษฐกิจ Recession เริ่มกลับมา มีน้ำหนักมากขึ้น ส่วนหนึ่งมาจากปัญหาภาคอสังหาริมทรัพย์ ในจีนที่กำลังกระทบต่อความเชื่อมั่นของนักลงทุน ขณะที่ภาพรวมเศรษฐกิจไทยอาจได้รับแรงกดดันจากปัจจัยดังกล่าว และอาจเกิดการปรับลดประมาณการ GDP ในเวลาต่อมาได้

สัปดาห์นี้คาดได้ตัวนายกฯ หวังเปิดเงินกระตุ้นเศรษฐกิจ

หลังประธานสภาประชุม 3 วิปเสร็จสิ้น โดยมีรายละเอียด คือ วันโหวตนายกฯ 22 ส.ค. นี้ ให้ สส.-สว.อภิปราย 5 ชั่วโมง (สส. 3 ชม / สว. 2 ชม) ก่อนลงมติ 15:00 น. และชี้แจงว่า ผู้ถูกเสนอชื่อเป็นแคนดิเดตนายกฯ ไม่ต้องแสดงวิสัยทัศน์ ดังที่รัฐธรรมนูญไม่ได้กำหนดไว้

MARKET TALK

กลยุทธ์การลงทุน

ขณะที่ทางฝั่งพรรคเพื่อไทยเตรียมแถลงร่วมรัฐบาลกับพรรคพลังประชาชนและพรรค ร่วมอื่นๆอีก 3 พรรค (วันนี้เวลา 13.00 น.) ทำให้เสียงจากพรรคร่วมรัฐบาลล่าสุดคาด อยู่ที่ 317 เสียง ซึ่งต้องหาเสียงสนับสนุนจากวุฒิสมาชิกอีก 58 เสียง จึงจะสามารถ จัดตั้งรัฐบาลที่มีเสถียรภาพได้ โดยท่าทีของ สว. ล่าสุดมีโอกาสสูงที่ทำให้การโหวต นายกรอบที่ 3 มีโอกาสสำเร็จมากขึ้น (>375 เสียง) ซึ่งกระบวนการหลังจากนั้น คือ แต่งตั้ง ครม. ชุดใหม่ช่วงปลายเดือน ส.ค.66

Timeline การเมืองไทย



ที่มา: Bloomberg, สายงานวิจัย บล. เอเชีย พลัส

ประเด็นดังกล่าว หากเป็นผลสำเร็จจริง ก็จะช่วยลดความกังวลเรื่องสัญญาภาคทาง การเมืองและงบประมาณประจำปี 2567 ไปได้ระดับหนึ่ง และ น่าจะทำให้ SET Index ตอบสนองเชิงบวกได้ ส่วนประเด็นการเก็งกำไร ก็อาจเกิดขึ้นกับหุ้นที่น่าจะได้ประโยชน์ จากแนวทางการกระตุ้นเศรษฐกิจผ่านนโยบายของพรรคเพื่อไทย และพรรคร่วม รัฐบาลใหม่ (นโยบายหลักๆของพรรคร่วมรัฐบาล อาทิ เติมเงินกระเป๋าดีจิทัล 10,000 บาท, ค่าแรง 600 บาท / เงินเดือน ป.ตรี 25,000 บาท, รถไฟฟ้า 20 บาทตลอดสาย, เปิดศูนย์ฟอกไตเทียมทุกอำเภอ, พักหนี้ 3 ปี หยุคต้น-หยุคดอก, บัตรประชาชน, บัตร สวัสดิการพลัส, คนละครึ่งภาค 2 เป็นต้น)

นโยบายหลักๆของพรรคที่คาดว่าจะเป็นพรรคร่วมรัฐบาล

Logo	พรรค	ตัวอย่างนโยบาย
	เพื่อไทย	เติมเงินกระเป๋าดีจิทัล 10,000 บาท บริหารจัดการน้ำ ไม่ท่วม ไม่แล้ง สวัสดิการผู้สูงอายุ ค่าแรง 600 บาท / เงินเดือน ป.ตรี 25,000 บาท ส่งเสริมพลังงานแสงอาทิตย์ในครัวเรือน รถไฟฟ้า 20 บาทตลอดสาย
	ภูมิใจไทย	Land Bridge อ่าวไทย-อันดามัน ภาษีบ้านเกิดเมืองนอน (Hometown Tax) เงินกู้ฉุกเฉิน 50,000 บาท เปิดศูนย์ฟอกไตเทียมทุกอำเภอ มอเตอร์ไซค์ไฟฟ้าราคาพิเศษ พักหนี้ 3 ปี หยุคต้น-หยุคดอก
	พลังประชารัฐ	เบี้ยยังชีพผู้สูงอายุ แม่-บุตร-ธิดา ประชารัฐ บัตรประชารัฐ 700 และฟรีประกันชีวิตประชารัฐ
	รวมไทยสร้างชาติ	บัตรสวัสดิการพลัส 1,000 บาท/คน/เดือน เบี้ยยังชีพผู้สูงอายุ 1,000 บาท/คน/เดือน คนละครึ่งภาค 2 จำนวน 26 ล้านสิทธิ์

ที่มา: Bloomberg, สายงานวิจัย บล. เอเชีย พลัส

MARKET TALK

กลยุทธ์การลงทุน

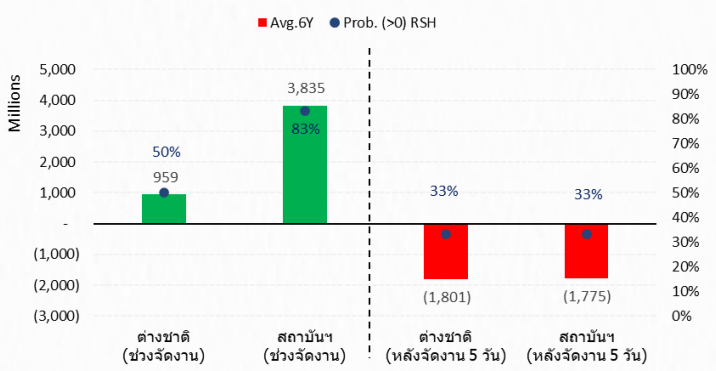
กลยุทธ์การลงทุน แนะนำหุ้นที่เคยร่วงแรงจากความกังวลเปลี่ยนผ่านทางการเมือง ก่อนหน้านี้ที่มีโอกาสดีตัวขึ้นมาได้ แนะนำหุ้นเด่น 5 กลุ่ม คือ (1) หุ้นรายได้อิงโครงการภาครัฐ STEC, CK, BEM (2) หุ้นหวังพึ่งกระตุ้นเศรษฐกิจเพิ่มเติม SAWAD, CBG, JMT (3) หุ้นทุนผูกขาด TRUE, CRC, CPN, CPALL, BJC (4) หุ้นได้รับผลกระทบปรับสูตรค่าไฟฟ้า GULF, BGRIM, GPSC, PTTGC (5) หุ้นรับกระแสข่าวดังกล่าว SIRI, SC, ADVANC, PR9, SCB

สรุป ฝ่ายวิจัยฯ ประเมินภาพการเมืองมีทิศทางที่สดใสขึ้น และมีโอกาสสุ่อัตนายนกฯ ใน วันพรุ่งนี้ ผน-ที่หลังจากจัดตั้งรัฐบาลและได้ชุด ครม.เรียบร้อย คาดเห็นการผลักดัน นโยบายของแต่ละพรรคเพื่อกระตุ้นเศรษฐกิจในระยะถัดไป เก็งกำไรหุ้นที่คาดว่าจะได้ประโยชน์จากนโยบายข้างต้น ชอบ STEC CBG TRUE GULF SIRI PR9 เป็นต้น

Thailand Focus เข้ามาช่วยพยุงตลาดในสัปดาห์นี้

แม้ปัจจัยภายนอกจะผันผวน แต่สัปดาห์นี้หากการเปลี่ยนผ่านทางการเมืองผ่านไปได้ดี ซึ่งวันที่ 22 ส.ค.66 จะเป็นวันไหว้ตายนกฯ รอบ 3 ผน-ที่ปัจจัยหนุนหลังจากนั้น คือ งาน Thailand Focus 2023 ที่จะจัดขึ้น 23-25 ส.ค.66 คาดทำให้การลงทุนของนักลงทุนมีความมั่นใจมากขึ้น จากการแสดงวิสัยทัศน์ของผู้บริหารในบริษัทจดทะเบียน

Thailand Focus ต่างชาติและสถาบันฯ มักซื้อหุ้นไทยในช่วงจัดงาน



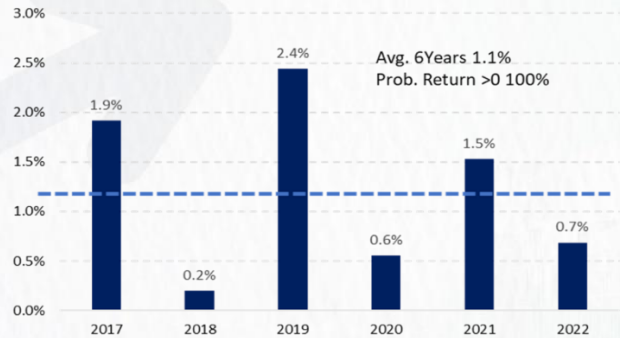
ที่มา: SET, สายงานวิจัย บล. เอเชีย พลัส

และจากสถิติในอดีตย้อนหลัง 6 ปี ในช่วงจัดงาน Thailand Focus พบว่า ทั้งต่างชาติและสถาบันฯ ในประเทศ ซื้อสุทธิหุ้นไทยเฉลี่ย 959 ล้านบาท และ 3,835 ล้านบาท ตามลำดับ ที่สำคัญคือ หนุนให้ SET Index ปรับตัวเพิ่มขึ้นทุกปีตั้งแต่ 0.2% - 2.4% และเฉลี่ยเพิ่มขึ้น 1.1%

MARKET TALK

กลยุทธ์การลงทุน

ใน 6 ปีที่ผ่านมา ช่วง Thailand Focus ตลาดหุ้นมักขยับขึ้นทุกปี



ที่มา: SET, สายงานวิจัย บล. เอเชีย พลัส

ดังนั้นกลยุทธ์การลงทุนเน้นหุ้นที่ได้ประโยชน์จากการกระตุ้นเศรษฐกิจหลังเลือกตั้งเสร็จสิ้น และเป็นหุ้นที่เข้าร่วมงาน Thailand Focus 2023 แบ่งออกเป็น 2 กลุ่มดังนี้

- กลุ่มบริษัทที่ไม่มา Thailand Focus 2022 แต่ปี 2023 นี้มา TPIPL SIRI KTB SCCC STEC
- กลุ่มบริษัทมา Thailand Focus 2022 และปี 2023 มาต่อเนื่อง TRUE AMATA CPALL CPN LH CRC BJC AOT ERW

แนะนำหุ้นการเมืองเด่น เข้าร่วมงาน Thailand Focus

Company	Sector	Last Price (18/08/2023)	FairValue	Upside	PER 23F	Div Yield 23F (%)
กลุ่มบริษัทที่ไม่มา Thailand Focus 2022 แต่มา 2023						
TPIPL	CONMAT	1.52	2.44	60.2%	7.91	4.1
SIRI	PROP	1.89	2.32	22.7%	6.42	8.1
KTB	BANK	19.50	21.90	12.3%	7.21	4.2
SCCC	CONMAT	137.50	150.00	9.1%	15.41	5.9
STEC	CONS	11.20	12.00	7.1%	22.77	2.3
กลุ่มบริษัทมา Thailand Focus 2022 และปี 2023 มาต่อเนื่อง						
CRC	COMM	39.00	52.00	33.3%	26.79	1.5
LH	PROP	8.35	10.10	20.9%	14.17	6.0
AOT	TRANS	70.75	85.00	20.1%	100.67	0.6
BJC	COMM	35.00	42.00	20.0%	24.29	2.7
CPN	PROP	66.75	79.00	18.4%	25.28	1.8
AMATA	PROP	23.70	27.00	13.9%	12.80	1.9
ERW	TOURISM	5.15	5.70	10.7%	65.34	0.0
TRUE	ICT	6.80	7.15	5.1%	NM	0.0
CPALL	COMM	62.00	65.50	5.6%	33.17	1.5

ที่มา: SET, สายงานวิจัย บล. เอเชีย พลัส

สรุป ปัจจัยภายนอกไม่ดี ขณะที่ตลาดหุ้นไทยอยู่ในช่วงเฟ้อรอการเปลี่ยนผ่านทางการเมือง โดยวันนี้มองกรอบการเคลื่อนไหวของ SET 1515-1535 จุด ขณะที่ Toppicks เลือกหุ้นที่มี Sentiment บวกเฉพาะตัว อย่าง TPIPL ที่ได้ประโยชน์ทั้งจากการเลือกตั้ง และมางาน Thailand Focus ปีนี้, TRUE เข้าดัชนี FTSE Large Cap และ TOP ได้แรงหนุนจากฤดูกาลมรสุม โดยล่าสุดพายุฮาร์วีย์พัดเข้าชายฝั่งสหรัฐฯ หนุนให้ค่าการกลั่นมีโอกาสขึ้นระดับสูง

TECHNICAL VIEW

กลยุทธ์ลงทุนทางเทคนิค



SET INDEX DAILY: โซนนี้ต้องติดให้ไว



ประเด็นวิเคราะห์

SET Index วันศุกร์ที่ผ่านมาแกว่งตามกรอบ 1516-1528 จุด ปัจจุบันปิดที่ 1519.12 จุด ลดลง 9.69 จุด ด้วยมูลค่าการซื้อขาย 5.7 หมื่นล้านบาท

การปรับลงด้วยแรงด้วยมูลค่าการซื้อขายหนาแน่นแกมหลุดตั้งแนวรับ 1520 จุด ลงมามองเป็นสัญญาณที่ไม่ดี วันนี้จึงต้องหาฐานโดยมองแนวรับของวันที่ 1515 จุด หากยืนยันได้ยังล้นติดกลับไป 1520-1535 จุดได้ หรือประเมินกรอบการเคลื่อนไหวของวันที่ 1515-1535 จุด

แต่ทั้งนี้หากแนวรับ 1515 จุด เอาไม่อยู่ต้องระวังการไหลลงมา Low เดิมที่ 1506 จุด ซึ่งหากยังลงต่อจากตรงนั้นถือเป็นสัญญาณลบที่มีนัยฯ

🕒 21 สิงหาคม 2566

แนวรับ 1515
แนวต้าน 1520/1535

สรุป

SET Index การปรับลงด้วยแรงด้วยมูลค่าการซื้อขายหนาแน่นแกมหลุดตั้งแนวรับ 1520 จุดลงมามองเป็นสัญญาณที่ไม่ดี วันนี้จึงต้องหาฐานโดยมองแนวรับของวันที่ 1515 จุดหากยืนยันได้ยังล้นติดกลับไป 1520-1535 จุดได้

RESEARCH DIVISION

บริษัทหลักทรัพย์ เอเชีย พลัส

เกศศักดิ์ ทวีธีระธรรม
นักวิเคราะห์ปัจจัยพื้นฐานด้านตลาดทุน และทางเทคนิค
เลขทะเบียนนักวิเคราะห์: 004132

ชาญชัย พันพานานากิจ
นักวิเคราะห์ปัจจัยพื้นฐานด้านตลาดทุน และทางเทคนิค
เลขทะเบียนนักวิเคราะห์: 064045

ข้อมูลในเอกสารฉบับนี้ รวบรวมมาจากแหล่งข้อมูลที่น่าเชื่อถือ อย่างไรก็ดี บริษัทหลักทรัพย์ เอเชีย พลัส จำกัด ไม่สามารถที่จะยืนยันหรือรับรองความถูกต้องของข้อมูลเหล่านี้ได้
ไม่ว่าประการใดๆ บทวิเคราะห์ในเอกสารนี้ จัดทำขึ้นโดยอ้างอิงหลักเกณฑ์ทางวิชาการเกี่ยวกับหลักการวิเคราะห์ และไม่ได้เป็นการชี้นำ หรือเสนอแนะให้ซื้อหรือขายหลักทรัพย์ใดๆ
การตัดสินใจซื้อหรือขายหลักทรัพย์ใดๆ ของผู้อ่าน ไม่ว่าจะเกิดจากการอ่านบทความในเอกสารนี้หรือไม่ก็ตาม ส่วนเป็นผลจากการใช้วิจารณ์ของผู้อ่าน โดยไม่มีส่วน
เกี่ยวข้องหรือพบนะผูกพันใดๆ กับ บริษัทหลักทรัพย์ เอเชีย พลัส จำกัด ไม่สามารถรับประกัน

Fortune Stick

กลยุทธ์ลงทุนทางเทคนิค



ประเด็นวิเคราะห์

TOP แนวโน้มขาขึ้น กำลังหวน: Higher Low เหนือเส้น EMA 200 วัน

วิเคราะห์จากแท่งเทียน ย่อช่วงสั้น พร้อมดึงกลับเหนือ EMA 10 วัน ปิดเป็นแท่งเทียน Inverted Hammer สะท้อน Downside ในระยะนี้น่าจะจำกัด มีโอกาสขยับขึ้นต่อตามแนวโน้มขาขึ้นหลัก โดยมีเป้าหมายระยะสั้นที่ High เดิมที่ 54.50 บาท

ขณะที่ RSI มากกว่า 50 บ่งชี้การเข้าสู่ Bullish Zone ทั้งนี้ ประเมินแนวต้านถัดไปไว้ที่ 54.50 บาท (High วันที่ 10 ส.ค.66)

คำแนะนำ

รับบริเวณ 51.50 บาท เป้าทำกำไร 54.50 บาท Cut Loss 49.75 บาท



21 สิงหาคม 2566

TOP

Technical signal: “พิกสอย”

ซื้อ

ราคาล่าสุด	51.75
เปิดสถานะ	51.50
เป้าหมาย	54.50
จุดตัดขาดทุน	49.75

RESEARCH DIVISION

บริษัทหลักทรัพย์ เอเชีย พลัส

เกตุศักดิ์ ทวีธีระธรรม

นักวิเคราะห์ปัจจัยพื้นฐานด้านตลาดทุน และทางเทคนิค
เลขทะเบียนนักวิเคราะห์: 004132

ชาญชัย พันทนาการิจ

นักวิเคราะห์ปัจจัยพื้นฐานด้านตลาดทุน และทางเทคนิค
เลขทะเบียนนักวิเคราะห์: 064045

ธนัฐธรร เกิดเนตร

นักวิเคราะห์ปัจจัยพื้นฐานด้านตลาดทุน
เลขทะเบียนนักวิเคราะห์: 048495

ข้อมูลและสาระสนเทศบนเว็บไซต์ของ บริษัทหลักทรัพย์ เอเชีย พลัส จำกัด ได้รับความช่วยเหลือหรือข้อมูลจากผู้ให้บริการอื่น ๆ โดยไม่ได้ผ่านการตรวจสอบหรือการยืนยันจากบริษัทหลักทรัพย์ เอเชีย พลัส จำกัด การดำเนินการใดๆ ของนักลงทุนควรพิจารณาจากข้อมูลที่ได้รับจากผู้ให้บริการที่เกี่ยวข้องเท่านั้น การดำเนินการใดๆ ของนักลงทุนควรพิจารณาจากข้อมูลที่ได้รับจากผู้ให้บริการที่เกี่ยวข้องเท่านั้น การดำเนินการใดๆ ของนักลงทุนควรพิจารณาจากข้อมูลที่ได้รับจากผู้ให้บริการที่เกี่ยวข้องเท่านั้น

Fortune Stick

กลยุทธ์ลงทุนทางเทคนิค



JMART

Technical signal: **ซื้อ**
“เล่นรอบ”

ราคาต่ำสุด	19.40
เปิดสถานะ	19.40
เป้าหมาย	20.50
จุดตัดขาดทุน	18.80

ประเด็นวิเคราะห์

JMART สัญญาณจบรอบทาง ราคา Breakout กรอบบน Downtrend Channel ด้วยวอลุ่มที่เข้าสูงกว่าค่าเฉลี่ย 5 วัน

วิเคราะห์จากแท่งเทียน Breakout พร้อมจังหวะ Higher Low กลับขึ้นเหนือ EMA 75 วัน ถ้าย่อไม่หลุดโซน 18.80 บาท คาดเป็นเพียงการพักเพื่อขยับขึ้นต่อ แนะนำสะสม คาดหวังเป้าหมายที่ 20.50 บาท

MACD เคลื่อนที่เหนือแกนศูนย์ สะท้อนโมเมนตัมเชิงบวก สนับสนุน Price Action ทั้งนี้ ประเมินแนวต้านถัดไปไว้ที่ 20.50 บาท (High วันที่ 17 ส.ค.66)

คำแนะนำ

รับบริเวณ 19.40 บาท เป้าทำกำไร 20.50 บาท Cut Loss 18.80 บาท

Fortune Stick

กลยุทธ์ลงทุนทางเทคนิค

21 สิงหาคม 2566

ASPS TECHNICAL PORTFOLIO

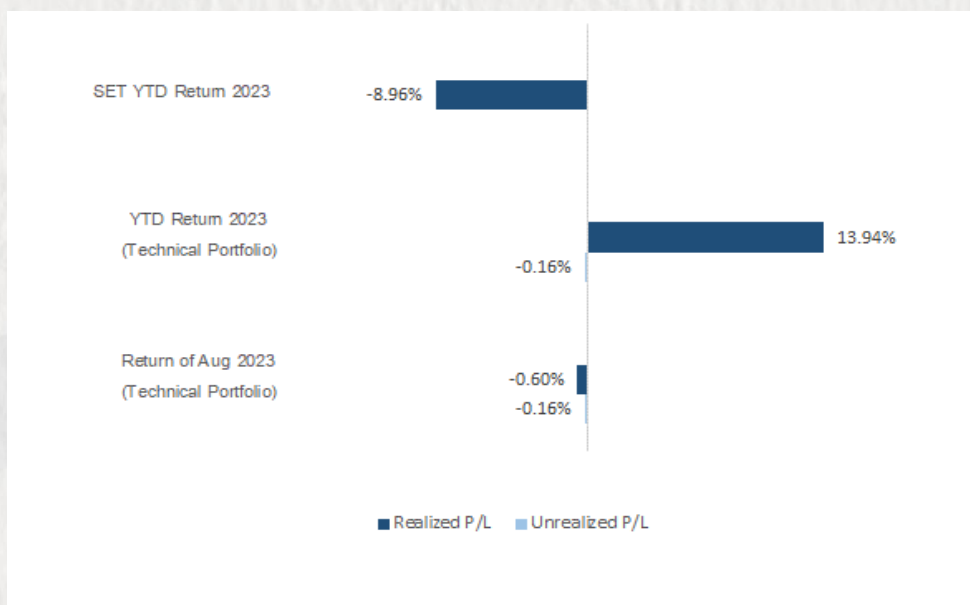
Date	Stock	Target	Cut	Price		Return	Weight	Action
		Price	Loss/	Start	Close	%		
TECHNICAL BUY SIGNAL								
21-Aug-23	TOP	54.50	49.75	N.A.	51.75	N.A.	7.50%	รับบริเวณ 51.50 บาท
21-Aug-23	JMART	20.50	18.80	N.A.	19.40	N.A.	7.50%	รับบริเวณ 19.40 บาท
18-Aug-23	YGG	8.00	7.40	7.60	7.60	0.00%	7.50%	เปิดสถานะได้ที่ 7.60 บาท
18-Aug-23	TPIPL	1.58	1.44	N.A.	1.52	N.A.	7.50%	รับบริเวณ 1.49 บาท
18-Aug-23	TU	14.40	13.20	13.60	13.60	0.00%	7.50%	เปิดสถานะได้ที่ 13.60 บาท
18-Aug-23	TRUE	7.10	6.55	6.75	6.80	0.74%	7.50%	เปิดสถานะได้ที่ 6.75 บาท
17-Aug-23	GPSC	55.25	51.00	52.50	52.75	0.48%	7.50%	เปิดสถานะได้ที่ 52.50 บาท
17-Aug-23	SYNEX	12.20	11.20	11.60	11.60	0.00%	7.50%	เปิดสถานะได้ที่ 11.60 บาท
17-Aug-23	BJC	36.50	33.75	34.75	35.00	0.72%	7.50%	เปิดสถานะได้ที่ 34.75 บาท
17-Aug-23	MC	12.80	11.70	12.20	11.70	-4.18%	7.50%	ปิดตัดขาดทุน
16-Aug-23	NEX	11.40	10.30	N.A.	11.60	N.A.	7.50%	ปิดสถานะ*
16-Aug-23	SMT	4.88	4.50	4.66	4.60	-1.29%	7.50%	ปิดสถานะ*
16-Aug-23	AMATA	24.10	22.40	23.10	23.70	2.60%	7.50%	ปิดสถานะ*
TECHNICAL SELL SIGNAL								

*หมายเหตุ: หากราคาไม่ถึงเป้าหมายที่กำหนดภายใน 3 วัน แนะนำปิดสถานะเพื่อลดความเสี่ยง

**ปรับกลยุทธ์: เปลี่ยนจุดเข้าซื้อหรือจุดขาย

ที่มา: สายงานวิจัย บล. เอเชีย พลัส

ACCUMULATED RETURN OF TECHNICAL PORTFOLIO



ที่มา: สายงานวิจัย บล. เอเชีย พลัส

Fortune Stick

กลยุทธ์ลงทุนทางเทคนิค

21 สิงหาคม 2566

SEXY STOCK FINDER: BUY SIGNAL

Pattern	No	STOCK	Last	TARGET	CUT LOSS
ขาใหญ่ (ราคา Break High 90 วัน)	1 2	WHA	5.10	5.30	5.00
ถ้วยทอง (หุ้นที่ท่ารูปแบบ Saucer หรือมี โอกาสเปลี่ยนแนวโน้ม)	1 2	GLOBAL	17.60	18.30	17.30
ไสยศาสตร์ (MACD ตัดเส้น Signal Line หรือตัด 0 ขึ้น)	1 2	BCPG	9.85	10.30	9.65
กระทิงขีมีมา (หุ้นที่แสดงแนวโน้มขาขึ้น)	1 2	MOSHI	53.75	56.00	52.75
กระทิงป่าเทียน (Bullish Candle Stick Pattern)	1 2	SAWAD	46.00	48.00	45.00
หุ้นเด่น SET50	1 2	BH	261.00	271.00	256.00

ที่มา: สายงานวิจัย บล. เอเชีย พลัส

SEXY STOCK FINDER: SELL SIGNAL

Pattern	No	STOCK	Last	TARGET	CUT LOSS
หมัดตบปาก (หุ้นที่แสดงแนวโน้มขาลง)	1 2	STA	13.00	12.40	13.30
ศาสตร์มืด (MACD ตัดเส้น Signal Line หรือตัดแกน 0 ลง)	1 2	SABUY	6.90	6.60	7.05
โลมาโตลม (ราคามีแนวโน้มเปลี่ยนทิศจาก ขาขึ้น)	1 2	CBG	76.00	73.00	77.50
กระทิงดิ่งเหว (หุ้นที่ปรับลงเปิด Gap)	1 2				
หมี่เล่นเทียน (Bearish Candlestick Pattern)	1 2	BANPU	8.65	8.25	8.85
หุ้นดับ SET50	1 2	DELTA	99.50	94.50	102.00

ที่มา: สายงานวิจัย บล. เอเชีย พลัส

TOP20 NVDR UPDATE



21 สิงหาคม 2566

Top 20 NVDR Net Buying Value (B m)

Stock	Date					
	18-ส.ค.	17-ส.ค.	16-ส.ค.	15-ส.ค.	11-ส.ค.	10-ส.ค.
BH	431.8	187.9	107.3	-54.8	361.5	417.1
WHA	401.2	-3.0	-34.3	30.8	51.5	46.6
PSG	319.2	2.7	-0.3	2.3	9.2	3.2
KBANK	248.0	5.5	-76.2	354.6	873.3	513.1
ADVANC	240.0	-131.5	-119.9	-82.6	-89.6	-15.0
HANA	156.0	93.2	1,378.6	-130.9	-74.8	-126.2
COM7	68.5	-47.6	-36.1	-42.3	194.3	-12.3
KKP	62.1	9.1	-12.7	12.4	5.1	17.6
PTTEP	58.9	-115.6	36.8	130.0	-195.6	375.0
TIDLOR	49.6	152.0	-34.7	0.0	-47.7	53.1
SAPPE	48.6	5.5	-29.3	-17.3	27.9	-14.9
CPAXT	41.4	-36.2	-49.4	-53.6	-4.0	-24.5
XO	34.7	40.6	159.1	6.8	-0.4	-6.0
PTT	34.3	-55.8	-199.6	-36.1	-94.5	680.6
GUNKUL	32.6	16.5	24.6	21.6	16.2	19.5
PLANB	30.9	10.0	5.3	33.9	28.5	-4.8
KCE	30.8	-19.1	94.6	9.2	-39.1	-33.6
TISCO	21.6	-47.6	-5.2	-46.3	13.2	51.3
CBG	20.4	-47.2	26.7	74.6	210.4	-36.4
SPRC	18.1	19.5	-24.6	6.2	-13.5	-68.3

Top 20 NVDR Net Selling Value (B m)

Stock	Date					
	18-ส.ค.	17-ส.ค.	16-ส.ค.	15-ส.ค.	11-ส.ค.	10-ส.ค.
BDMS	-413.3	-286.3	-158.5	-137.1	-85.6	-172.0
DELTA	-320.3	-139.8	-91.8	-131.7	-85.0	156.7
CRC	-312.4	-12.9	-124.4	-109.1	-34.9	-27.0
KTB	-263.2	-319.3	-206.4	-267.8	-183.2	-29.1
CPALL	-218.3	93.6	-259.2	-116.1	1,095.4	-327.3
EA	-175.3	-1.7	-75.2	-288.5	-111.3	-129.1
JMART	-124.8	-39.8	-115.4	-136.5	212.9	-11.1
AOT	-116.6	-37.3	85.1	-175.4	76.2	-85.7
BANPU	-111.9	-85.1	-155.6	-233.8	-30.7	118.0
OR	-108.0	14.7	-14.1	-1.4	-38.6	-66.0
BTS	-102.2	6.8	-77.2	-27.7	-8.8	2.8
GULF	-88.5	-48.6	-20.0	-139.9	-200.5	-6.6
TOP	-78.1	34.0	-59.7	64.4	-30.2	332.0
LH	-69.4	-2.7	-138.6	-107.6	-46.1	-15.3
BBL	-60.8	-34.4	143.1	80.2	-122.7	-204.7
SCGP	-58.4	1.7	-21.6	-131.0	-25.9	-63.2
TRUE	-56.5	60.7	-17.5	-62.4	-13.6	-44.0
SIRI	-50.7	-25.3	-34.8	161.5	-172.3	-28.5
MTC	-49.4	-35.3	14.5	-51.5	85.0	-101.5
GPSC	-44.2	-3.2	-48.3	-52.1	28.4	-158.7

Top 20 NVDR Most Active by Value (B m)

Stock	Total	Buy	Sell	Net	% *
ADVANC	1,521.0	880.5	640.5	240.0	46.0
KBANK	1,297.3	772.6	524.6	248.0	19.9
KTB	1,129.7	433.3	696.5	-263.2	33.5
DELTA	1,067.4	373.6	693.8	-320.3	36.6
BH	1,046.9	739.3	307.5	431.8	43.8
PTTEP	920.4	489.6	430.7	58.9	38.7
BDMS	882.8	234.8	648.0	-413.3	30.0
CPALL	818.7	300.2	518.5	-218.3	27.1
BANPU	817.4	352.7	464.6	-111.9	21.0
PTT	809.3	421.8	387.5	34.3	21.4
WHA	791.9	596.6	195.3	401.2	19.4
HANA	692.6	424.3	268.3	156.0	27.1
AOT	661.7	272.6	389.2	-116.6	27.7
BBL	514.7	227.0	287.7	-60.8	21.2
HMPRO	509.1	239.5	269.6	-30.1	30.3
SCB	496.7	233.1	263.6	-30.5	21.5
SCC	485.0	246.9	238.1	8.9	47.5
CRC	449.2	68.4	380.8	-312.4	39.4
CPN	413.3	202.9	210.4	-7.6	32.7
TTB	404.5	180.4	224.1	-43.8	27.0

Top 20 NVDR Daily Outstanding

Stock	Thai NVDR's	Paid Up % of Paid Up	
	Investment *	Capital Shares	Capital **
TISCO-P	7,300	9,859	74.04
MORE	2,110,514,462	7,176,748,441	29.41
BBL	462,025,558	1,908,842,894	24.20
MBK-W4	2,035,828	10,077,215	20.20
MILL-W7	259,462,648	1,388,673,991	18.68
LH	1,996,254,504	11,949,713,176	16.71
BH	124,693,322	794,885,942	15.69
BCP	212,741,359	1,376,923,157	15.45
AP	476,282,553	3,145,899,495	15.14
AH	53,438,911	354,842,012	15.06
THIP	12,841,672	89,999,686	14.27
GBX	146,914,909	1,089,076,392	13.49
SPALI	259,841,016	1,953,054,030	13.30
KBANK	308,505,231	2,369,327,593	13.02
TOP	288,041,821	2,233,835,566	12.89
BDMS	2,002,150,316	15,892,001,895	12.60
DCON-W3	95,532,100	800,000,000	11.94
CPALL	1,028,328,219	8,983,101,348	11.45
W-W5	543,431,338	4,883,479,841	11.13
EVER-W4	177,237,898	1,616,399,635	10.96

* % of Trading Volume in Underlying Securities
ที่มา: set.or.th

Note: Paid up capital shares of warrants are the number of issued warrants deduct from the total exercised warrants

* Thai NVDR's investment = จำนวนหุ้นที่ ThaiNVDR ถือครองโดยที่ยังไม่ได้ออกรายการที่รอการชำระราคาและสัมมนาหลักทรัพย์

** ตามเกณฑ์ของธนาคารแห่งประเทศไทย บริษัท ไทยเอ็นวีดีอาร์ สามารถถือครองหุ้นได้ไม่เกิน

- 25% ของทุนจดทะเบียนชำระแล้ว สำหรับ BAY CIMBT KKP KTB LHFG SCB TCAP TISCO TMB และ BFIT

35% ของทุนจดทะเบียนชำระแล้ว สำหรับ BBL และ KBANK

SHORT SELL

🕒 21 สิงหาคม 2566

ปริมาณหุ้นที่ขายชอร์ต

ข้อมูลการขายชอร์ต ณ วันที่ 18 สิงหาคม 2566

หลักทรัพย์	ปริมาณหุ้นที่ขายชอร์ต (หุ้น)	มูลค่าการขายชอร์ต (บาท)	% ปริมาณการขายชอร์ต เทียบกับปริมาณการซื้อขาย แบบ Auto Matching
AAI	274,700	847,726.00	1.71%
AAV	3,130,400	8,514,688.00	6.63%
AAV-R	1,232,000	3,337,620.00	2.61%
ACC	18,300	15,548.00	1.61%
ACE-R	100	173.00	0.00%
ADVANC	614,100	135,441,200.00	8.84%
ADVANC-R	441,500	97,737,600.00	6.35%
AEONTS	5,900	920,850.00	4.49%
AEONTS-R	17,500	2,735,350.00	13.33%
AGE	19,700	42,552.00	1.07%
AGE-R	200	428.00	0.01%
AH	136,300	4,634,200.00	5.63%
AH-R	3,800	129,650.00	0.16%
AIT	424,100	2,127,749.00	12.72%
AIT-R	8,700	43,392.00	0.26%
AKR	36,600	32,208.00	10.06%
AMATA	1,093,400	25,792,400.00	6.83%
AMATA-R	663,900	15,665,410.00	4.15%
AOT	2,287,100	160,957,275.00	13.46%
AOT-R	1,246,200	87,742,750.00	7.33%
AP	361,700	4,258,910.00	6.93%
AP-R	452,700	5,331,480.00	8.67%
AS	3,800	43,320.00	1.21%
ASIAN	14,200	102,950.00	2.70%
ASK	7,400	176,410.00	3.11%
ASK-R	5,000	119,300.00	2.10%
AU-R	7,100	75,260.00	1.19%
AUCT	25,400	274,320.00	1.49%
AURA	25,200	443,520.00	1.41%
AURA-R	61,600	1,086,190.00	3.45%
AWC	8,732,500	34,659,170.00	18.84%
AWC-R	7,155,100	28,430,702.00	15.44%
BA	71,500	1,165,450.00	2.37%
BA-R	33,700	550,760.00	1.12%
BAFS	11,300	339,000.00	7.71%
BAFS-R	2,700	81,425.00	1.84%
BAM	175,200	1,804,470.00	5.07%
BAM-R	312,200	3,195,260.00	9.03%
BANPU	24,350,100	214,730,195.00	10.99%
BANPU-R	28,441,600	253,560,050.00	12.84%
BAY	25,100	782,500.00	2.95%
BBK	5,400	625,600.00	2.45%
BBL	363,400	62,107,350.00	5.13%
BBL-R	155,800	26,732,750.00	2.20%
BCH	726,200	13,530,240.00	6.60%
BCH-R	1,556,200	29,044,660.00	14.14%
BCP	522,800	19,935,275.00	6.50%
BCP-R	550,700	20,971,825.00	6.85%
BCPG	1,211,200	11,957,195.00	8.21%
BCPG-R	569,200	5,627,900.00	3.86%
BDMS	5,071,200	141,993,600.00	10.03%
BDMS-R	408,200	11,429,600.00	0.81%
BEB	8,500	350,625.00	1.57%
BEAUTY	188,900	96,339.00	3.02%
BEC	39,300	310,300.00	6.89%
BEC-R	34,000	266,800.00	5.96%
BEM	1,863,000	16,397,070.00	6.65%
BEM-R	3,438,600	30,102,295.00	12.27%
BGRIM	439,900	15,657,775.00	3.98%
BGRIM-R	684,900	24,344,050.00	6.20%
BH	141,900	37,102,000.00	3.10%
BH-R	376,300	98,275,300.00	8.22%
BJC	55,400	1,939,000.00	3.70%
BJC-R	114,600	4,015,525.00	7.65%
BLA	564,400	12,985,270.00	15.86%
BLA-R	599,200	13,692,770.00	16.84%
BLAND	2,621,600	1,984,912.00	10.97%
BLAND-R	526,300	397,601.00	2.20%
BPP	219,200	3,181,940.00	11.76%
BPP-R	58,600	853,610.00	3.14%
BRI	24,500	228,535.00	0.93%
BRRGIF	1,300	5,226.00	0.64%
BTG	120,900	2,777,960.00	6.03%
BTG-R	153,900	3,541,430.00	7.68%
BTS	9,636,900	68,725,625.00	12.87%
BTS-R	11,102,600	79,036,495.00	14.83%
BYD	426,500	2,810,970.00	4.96%
BYD-R	680,500	4,452,540.00	7.92%
CBG	391,500	30,446,150.00	3.09%
CBG-R	275,400	21,253,825.00	2.17%
CENTEL	183,900	7,807,150.00	2.41%
CENTEL-R	443,200	18,818,000.00	5.80%
CHASE	100	204.00	0.00%
CHAYO	105,600	830,790.00	3.14%
CHG	3,541,500	10,849,186.00	9.18%
CHG-R	6,933,700	21,233,220.00	17.98%
CK	244,200	5,395,220.00	10.15%
CK-R	185,400	4,091,140.00	7.70%
CKP	232,600	819,808.00	7.82%
CKP-R	499,100	1,757,486.00	16.78%
COM7	1,618,100	48,888,350.00	5.12%
COM7-R	31,500	951,575.00	0.10%
CPALL	2,134,600	132,632,200.00	8.76%
CPALL-R	1,373,600	85,226,900.00	5.64%
CPAXT	115,700	4,041,950.00	1.29%

หลักทรัพย์	ปริมาณหุ้นที่ขายชอร์ต (หุ้น)	มูลค่าการขายชอร์ต (บาท)	% ปริมาณการขายชอร์ต เทียบกับปริมาณการซื้อขาย แบบ Auto Matching
CPAXT-R	440,900	15,256,300.00	4.91%
CPF	1,980,100	38,237,210.00	14.09%
CPF-R	2,676,600	51,620,340.00	19.05%
CPN	671,600	45,349,550.00	7.15%
CPN-R	877,800	59,066,350.00	9.34%
CRC	875,100	34,017,525.00	9.69%
CRC-R	950,300	36,870,425.00	10.52%
DCC	26,700	54,468.00	0.50%
DCC-R	490,600	992,542.00	9.13%
DELTA	307,500	31,336,750.00	2.12%
DELTA-R	2,079,800	210,338,075.00	14.37%
DITTO	55,300	1,824,900.00	1.88%
DITTO-R	153,600	5,003,600.00	5.22%
DMT	38,600	490,220.00	2.30%
DOHOME	552,000	6,149,540.00	5.85%
DOHOME-R	1,319,600	14,723,600.00	13.99%
EA	242,200	13,870,950.00	2.75%
EA-R	1,840,300	105,336,700.00	20.86%
EGATIF	80,100	524,655.00	10.82%
EGCO	54,400	7,164,950.00	5.18%
EGCO-R	345,100	45,512,700.00	32.84%
EKH-R	11,100	87,135.00	7.83%
EPG	48,500	307,975.00	4.01%
EPG-R	111,400	707,100.00	9.21%
ERW	1,361,800	6,985,700.00	5.62%
ERW-R	390,900	2,013,135.00	1.61%
ESSO	115,500	1,062,600.00	2.41%
ESSO-R	172,500	1,587,000.00	3.59%
ETC	23,800	68,068.00	1.84%
FORTH	107,200	3,245,750.00	17.71%
FORTH-R	38,500	1,161,350.00	6.36%
FSMART	8,800	78,320.00	0.77%
GPPT	40,100	425,060.00	2.00%
GPPT-R	133,000	1,410,310.00	6.64%
GLOBAL	952,400	16,505,540.00	3.96%
GLOBAL-R	3,181,000	55,703,940.00	13.24%
GPSC	977,700	51,289,500.00	16.16%
GPSC-R	543,000	28,494,450.00	8.98%
GULF	1,107,200	53,016,625.00	11.19%
GULF-R	2,051,500	98,306,900.00	20.73%
GUNKUL	2,329,400	7,746,420.00	4.32%
GUNKUL-R	4,816,700	16,086,874.00	8.94%
HANA	400,100	24,200,500.00	1.89%
HANA-R	1,300,500	78,815,175.00	6.15%
HENG	68,500	169,510.00	1.73%
HL	7,400	91,730.00	4.00%
HMPRO	3,929,800	53,126,570.00	6.30%
HMPRO-R	4,812,500	64,943,990.00	7.72%
HTC	18,400	650,875.00	5.53%
HUMAN	4,300	41,495.00	2.56%
ICC	6,600	293,850.00	15.60%
ICHI	228,900	3,647,600.00	1.74%
ICHI-R	1,015,000	16,100,620.00	7.72%
III	112,500	1,380,600.00	3.13%
ILM	14,700	316,460.00	1.25%
ILM-R	8,500	181,900.00	0.72%
INTUCH	150,600	11,334,775.00	3.95%
INTUCH-R	784,000	59,211,750.00	20.54%
IRPC	9,764,100	22,628,712.00	34.34%
IRPC-R	2,911,400	6,754,396.00	10.24%
ITC-R	49,700	918,730.00	1.17%
ITD	23,300	30,997.00	0.78%
ITD-R	13,700	19,043.00	0.48%
IVL	1,008,900	30,650,050.00	8.59%
IVL-R	2,056,600	62,503,150.00	17.51%
JAS-R	83,100	141,966.00	0.28%
JMART	604,500	11,693,240.00	2.23%
JMART-R	2,531,900	49,244,910.00	9.33%
JMT	1,571,100	66,971,975.00	19.00%
JMT-R	83,300	3,540,575.00	1.01%
JTS	10,300	309,000.00	1.92%
JTS-R	7,800	237,025.00	1.45%
KAMART	185,000	2,446,580.00	1.99%
KAMART-R	22,300	298,320.00	0.24%
KBANK	1,254,600	160,330,450.00	4.92%
KBANK-R	963,700	123,404,700.00	3.78%
KCE	274,000	12,793,450.00	2.58%
KCE-R	955,000	44,761,600.00	8.98%
KEX	358,700	2,664,325.00	37.79%
KEX-R	2,600	19,760.00	0.27%
KGI	18,600	84,816.00	2.26%
KKP	247,700	14,241,875.00	3.94%
KKP-R	626,300	35,787,750.00	9.97%
KLINIQR	2,600	93,475.00	0.58%
KSL	29,500	89,680.00	1.27%
KTB	8,279,800	162,547,960.00	9.63%
KTB-R	3,169,200	62,164,590.00	3.68%
KTC	836,400	37,952,375.00	18.97%
KTC-R	473,400	21,534,475.00	10.74%
LANNA	6,000	96,000.00	1.51%
LH	3,822,800	31,928,880.00	12.20%
LH-R	3,002,000	25,094,165.00	9.58%
LHFG-R	800	840.00	0.02%
LPN	142,400	581,486.00	5.32%
M	14,400	691,200.00	5.92%
M-R	8,800	422,925.00	3.62%

- ไม่รวมรายการขายชอร์ตของสมาชิกที่เป็นผู้ร่วมค้ำหน่วยลงทุน หรือผู้ดูแลหลักทรัพย์ของหน่วยลงทุนของกองทุนรวมอีทีเอฟเพื่อบัญชีบริษัทประเภทเพื่อทำกำไรจากส่วนต่างของราคาหรือเพื่อดูแลสภาพคล่อง แล้วแต่กรณี

- รายการที่ชื่อย่อหลักทรัพย์ต่อด้วย "-R" หมายถึง ข้อมูลธุรกรรมขายชอร์ตในเอ็นวีดีอาร์

ที่มา : set.or.th

SHORT SELL

ปริมาณหุ้นที่ขายชอร์ต (ต่อ)

ข้อมูลการขายชอร์ต ณ วันที่ 18 สิงหาคม 2566

หลักทรัพย์	ปริมาณหุ้นที่ขายชอร์ต (หุ้น)	มูลค่าการขายชอร์ต (บาท)	% ปริมาณการขายชอร์ต เทียบกับปริมาณการซื้อขายแบบ Auto Matching	หลักทรัพย์	ปริมาณหุ้นที่ขายชอร์ต (หุ้น)	มูลค่าการขายชอร์ต (บาท)	% ปริมาณการขายชอร์ต เทียบกับปริมาณการซื้อขายแบบ Auto Matching
MAJOR	244,800	3,705,220.00	3.83%	SINGER	672,000	6,485,985.00	3.00%
MAJOR-R	592,000	8,962,440.00	9.26%	SINGER-R	115,200	1,104,870.00	0.51%
MASTER	11,000	712,250.00	0.59%	SIRI	14,861,600	27,889,611.00	6.39%
MASTER-R	3,000	193,525.00	0.16%	SIRI-R	4,518,100	8,468,527.00	1.94%
MBK	74,400	1,324,420.00	3.01%	SIS	20,500	412,100.00	1.32%
MBK-R	59,800	1,064,350.00	2.42%	SISB	64,600	2,159,975.00	5.58%
MC	67,300	798,730.00	1.42%	SISB-R	60,700	2,028,425.00	5.24%
MEGA	172,300	7,270,675.00	5.69%	SJWD	267,400	3,843,930.00	10.36%
MEGA-R	307,600	12,967,025.00	10.15%	SJWD-R	27,600	394,170.00	1.07%
MGC-R	26,800	213,205.00	0.23%	SKY	120,900	3,709,325.00	3.71%
MINT	1,099,300	36,002,075.00	8.29%	SMPC	3,000	32,100.00	2.48%
MINT-R	1,130,800	37,033,700.00	8.53%	SNC	7,800	76,830.00	2.12%
MOSHI	4,000	208,000.00	0.16%	SNNP-R	189,500	3,895,040.00	4.65%
MOSHI-R	16,500	851,975.00	0.64%	SPA	23,200	296,960.00	0.46%
MTC	1,174,400	44,577,875.00	10.28%	SPALI	726,700	15,201,480.00	8.96%
MTC-R	1,329,700	50,586,050.00	11.64%	SPALI-R	512,600	10,730,870.00	6.32%
NCAP	608,200	2,009,050.00	2.62%	SPC	200	12,300.00	4.08%
NCAP-R	50,700	172,426.00	0.22%	SPCG	8,200	104,960.00	2.73%
NER-R	84,900	393,936.00	2.32%	SPCG-R	5,000	64,000.00	1.66%
NEX	298,100	3,487,770.00	1.62%	SPRC	1,251,500	11,230,640.00	6.30%
NEX-R	160,900	1,858,930.00	0.87%	SSP	1,344,900	12,038,440.00	6.77%
NOBLE	8,500	35,530.00	1.95%	SSP-R	297,100	2,007,370.00	15.42%
NRF	117,200	661,270.00	1.08%	SSP-R	12,800	86,525.00	0.66%
NSL	14,700	322,120.00	1.15%	STA	702,600	9,323,510.00	5.81%
NSL-R	17,800	384,970.00	1.39%	STA-R	1,373,600	18,136,390.00	11.35%
ONEE	854,900	3,729,666.00	15.86%	STANLY	100	19,000.00	0.37%
OR	1,712,600	34,627,270.00	10.93%	STANLY-R	100	19,050.00	0.37%
OR-R	2,085,400	42,154,330.00	13.31%	STEC	711,000	7,934,850.00	4.58%
ORI	315,500	3,218,100.00	9.21%	STEC-R	864,900	9,617,350.00	5.58%
ORI-R	259,300	2,643,110.00	7.57%	STGT	121,800	823,085.00	3.95%
OSP	496,900	14,472,450.00	7.26%	STGT-R	130,300	879,265.00	4.23%
OSP-R	1,053,900	30,760,700.00	15.39%	STPI	8,800	34,144.00	0.68%
OTO	129,300	167,247.00	1.18%	SUSCO	509,400	1,941,288.00	7.04%
PCG	25,000	78,500.00	1.24%	SYNEX	206,600	2,392,650.00	18.73%
PLANB	533,600	4,876,010.00	3.50%	TAE	9,800	13,328.00	1.62%
PLANB-R	462,300	4,222,845.00	3.03%	TASCO	177,900	3,042,990.00	5.84%
PLAT	23,000	75,462.00	3.59%	TASCO-R	144,300	2,467,530.00	4.74%
PLAT-R	14,200	47,144.00	2.22%	TCAP	93,500	4,753,800.00	3.96%
PR9	117,200	1,957,790.00	2.67%	TCAP-R	72,500	3,686,175.00	3.07%
PR9-R	91,000	1,522,050.00	2.08%	TEAMG	192,200	1,339,160.00	2.52%
PRIME	80,000	104,800.00	1.01%	TFG	46,400	1,672,888.00	1.27%
PRM	253,500	1,591,235.00	6.62%	TFG-R	483,200	1,736,128.00	13.23%
PRM-R	234,600	1,466,815.00	6.12%	THANI	92,500	290,450.00	4.29%
PSH	29,500	383,500.00	2.29%	THANI-R	210,500	660,926.00	9.77%
PSH-R	22,600	293,800.00	1.75%	THCOM	888,200	12,184,010.00	9.34%
PSL	302,500	2,583,815.00	3.23%	THCOM-R	120,600	1,658,500.00	1.27%
PSL-R	1,100,000	9,350,775.00	11.75%	THG-R	86,100	5,717,300.00	13.62%
PTG	222,000	2,242,200.00	2.31%	TIDLOR	1,333,700	27,143,180.00	2.65%
PTG-R	680,600	6,958,440.00	7.09%	TIDLOR-R	1,693,400	34,444,590.00	3.36%
PTL	58,700	702,850.00	2.86%	TIPH	154,800	6,123,125.00	16.16%
PTL-R	59,300	718,120.00	2.89%	TIPH-R	75,400	2,984,275.00	7.87%
PTT	1,590,600	57,166,425.00	3.02%	TISCO	352,700	35,005,475.00	14.88%
PTT-R	325,300	11,656,200.00	0.62%	TISCO-R	195,500	19,403,300.00	8.25%
PTTTP	686,800	109,430,550.00	9.20%	TKC	25,900	681,025.00	1.68%
PTTTP-R	653,800	104,242,000.00	8.76%	TKN	352,900	4,606,490.00	2.63%
PTTGC	880,300	32,351,025.00	7.05%	TKN-R	140,300	1,823,910.00	1.04%
PTTGC-R	1,266,800	46,552,875.00	10.14%	TKS	32,900	278,190.00	6.84%
QH	999,900	2,300,078.00	4.73%	TLI	803,700	8,679,960.00	10.35%
QH-R	765,400	1,774,508.00	3.62%	TLI-R	168,000	1,814,350.00	2.16%
RABBIT	819,400	405,555.00	4.33%	TOA	57,100	1,496,075.00	4.51%
RAM	300	12,300.00	0.66%	TOA-R	93,300	2,437,725.00	7.36%
RAM-R	9,500	391,725.00	20.93%	TOP	465,100	24,316,025.00	3.82%
RATCH	406,900	14,444,950.00	8.22%	TOP-R	1,617,400	84,561,675.00	13.30%
RATCH-R	1,017,300	36,076,125.00	20.54%	TPIPL	294,200	437,685.00	2.84%
RBF	274,700	2,966,760.00	7.42%	TPIPL-R	173,700	260,433.00	1.68%
RBF-R	368,700	3,990,390.00	9.96%	TQM	12,100	333,350.00	2.09%
RCL	42,900	926,640.00	2.82%	TQM-R	2,100	58,175.00	0.36%
RCL-R	290,400	6,270,940.00	19.09%	TRUE	5,606,900	37,905,125.00	13.22%
RJH	2,800	79,100.00	0.84%	TRUE-R	2,998,000	20,302,910.00	7.07%
RJH-R	4,400	124,300.00	1.33%	TSE	20,200	42,420.00	2.15%
ROJNA	12,800	72,960.00	2.43%	TTA	29,800	181,780.00	3.95%
RS	10,600	153,700.00	1.15%	TTA-R	43,600	265,835.00	5.78%
S	70,100	80,615.00	1.02%	TTB	45,846,100	81,221,331.00	10.83%
S-R	10,200	11,730.00	0.15%	TTB-R	1,186,800	2,089,856.00	0.28%
SABINA	15,800	387,540.00	1.76%	TTCL	36,900	159,408.00	4.51%
SABUY	1,558,900	11,149,255.00	7.65%	TTW	53,400	456,570.00	4.20%
SABUY-R	1,731,700	12,138,840.00	8.49%	TTW-R	221,600	1,894,680.00	17.42%
SAK	2,100	10,038.00	0.75%	TU	267,800	3,642,080.00	1.28%
SAMART	624,900	3,469,370.00	20.35%	TU-R	1,667,900	22,568,860.00	7.94%
SAPPE	200	17,900.00	0.01%	TVO	47,700	1,090,800.00	3.45%
SAPPE-R	36,800	3,266,325.00	1.80%	TVO-R	210,500	4,825,800.00	15.20%
SAT	31,300	595,960.00	1.56%	UBE	15,600	14,976.00	0.63%
SAT-R	152,800	2,908,190.00	7.64%	UNIQ	24,900	72,062.00	3.95%
SAWAD	373,200	17,131,275.00	3.45%	UVAN	14,700	123,480.00	1.23%
SAWAD-R	109,800	5,041,525.00	1.02%	VGI	1,416,900	3,611,640.00	4.67%
SC	395,300	1,674,516.00	3.35%	VGI-R	1,532,200	3,908,304.00	5.05%
SC-R	429,200	1,822,088.00	3.64%	VIBHA	19,800	45,936.00	3.07%
SCB-R	545,200	61,860,600.00	5.36%	VIBHA-R	120,400	277,620.00	18.64%
SCC	61,800	19,428,200.00	3.82%	VNG-R	200	846.00	1.00%
SCC-R	115,300	36,324,300.00	7.12%	WHA	12,983,900	65,170,051.00	3.21%
SCCC-R	8,300	1,136,750.00	34.44%	WHA-R	6,877,900	34,427,533.00	1.70%
SCGP	532,500	19,675,375.00	7.54%	WHAUP	47,800	185,122.00	0.90%
SCGP-R	622,000	23,005,900.00	8.80%	WHAUP-R	66,500	257,454.00	1.25%
SGC	282,500	485,900.00	0.68%	WICE	387,100	2,924,465.00	18.56%
SGP	20,700	172,845.00	7.90%	XO	94,800	2,913,350.00	1.25%
SGP-R	19,800	164,785.00	7.56%	XO-R	27,700	844,200.00	0.36%
SHR	303,600	803,674.00	5.37%	XPG	4,823,500	6,383,049.00	1.27%
SHR-R	92,100	241,302.00	1.63%	XPG-R	137,200	179,830.00	0.04%

- ไม่รวมรายการขายชอร์ตของสมาชิกที่เป็นผู้ร่วมค้ำหน่วยลงทุน หรือผู้ดูแลหลักทรัพย์ของหน่วยลงทุนของกองทุนรวมอิทีเอฟเพื่อบัญชีบริษัทประเภทเพื่อการค้าจากส่วนต่างของราคาหรือเพื่อดูแลสภาพคล่อง แล้วแต่กรณี

- รายการที่ชื่อย่อหลักทรัพย์ต่อด้วย "-R" หมายถึง ข้อมูลธุรกรรมขายชอร์ตในเอ็มวีดีอาร์

ที่มา : set.or.th

รายงานการเปลี่ยนแปลงการถือหลักทรัพย์และสัญญาซื้อขายล่วงหน้าของผู้บริหาร (แบบ 59) ประจำวันที่ 18 สิงหาคม 2566

ชื่อย่อหลักทรัพย์	วิธีการได้มา/จำหน่าย	ชื่อผู้บริหาร	ประเภทหลักทรัพย์	วันที่ได้มา/จำหน่าย	จำนวน	ราคา
AMARC	ซื้อ	นาย วีรัตน์ วงศ์แสงนาค	หุ้นสามัญ	17/08/2566	55,100	1.65
BGT	ซื้อ	นาง นันทริกา ชันช้อย	หุ้นสามัญ	15/08/2566	30,000	0.95
BGT	ซื้อ	นาง นันทริกา ชันช้อย	หุ้นสามัญ	16/08/2566	22,200	0.93
BGT	ซื้อ	นาง นันทริกา ชันช้อย	หุ้นสามัญ	17/08/2566	8,200	0.95
BGT	ซื้อ	นาย นพดล ธรรมวิวัฒน์	หุ้นสามัญ	15/08/2566	31,600	0.96
BGT	ซื้อ	นาย นพดล ธรรมวิวัฒน์	หุ้นสามัญ	16/08/2566	30,200	0.95
BGT	ซื้อ	นาย นพดล ธรรมวิวัฒน์	หุ้นสามัญ	17/08/2566	7,000	0.95
BIS	ซื้อ	นาย สุชาติ วรรณางกูร	หุ้นสามัญ	17/08/2566	6,500	5.40
CHAYO	ขาย	นาย รสพร สุขสมพร	หุ้นสามัญ	17/08/2566	20,000	7.65
EP	ซื้อ	นาย ยุทธ ชินสุภัคกุล	หุ้นสามัญ	17/08/2566	8,000	2.90
KKP	รับโอน	นาย อภิวัฒน์ เกสียวปฏิภน	ใบสำคัญแสดงสิทธิที่จะซื้อหุ้น	11/08/2566	125,000	-
KKP	รับโอน	นาย อภิวัฒน์ เกสียวปฏิภน	ใบสำคัญแสดงสิทธิที่จะซื้อหุ้น	11/08/2566	125,000	-
KKP	รับโอน	นาย อภิวัฒน์ เกสียวปฏิภน	ใบสำคัญแสดงสิทธิที่จะซื้อหุ้น	11/08/2566	250,000	-
LPH	ซื้อ	นาย วีรัตน์ วงศ์แสงนาค	หุ้นสามัญ	18/08/2566	20,000	5.05
MTW	ซื้อ	นาย กฤตเมธ ตั้งพิชญ์โพธิ์วัฒน์	หุ้นสามัญ	17/08/2566	210,000	2.85
NATION	ซื้อ	นาย ฉาย มุนนาค	หุ้นสามัญ	16/08/2566	396,900,000	0.09
PEACE	ซื้อ	นาย พิสิฐ ปัญญาคณาภรณ์	หุ้นสามัญ	17/08/2566	60,000	3.94
PEACE	ซื้อ	นาย พิสิฐ ปัญญาคณาภรณ์	หุ้นสามัญ	17/08/2566	40,000	3.92
PG	ซื้อ	นาย กิตยาภรณ์ ชัยถาวรเสถียร	หุ้นสามัญ	16/08/2566	9,000	8.00
QLT	ซื้อ	นาย กิตติ พัวถาวรสกุล	หุ้นสามัญ	17/08/2566	22,700	4.37
SIMAT	ซื้อ	นาย มยุเรศ เลี้ยวพรชัย	หุ้นสามัญ	17/08/2566	60,600	1.43
SYNTEC	ซื้อ	นาย จิรโมท พนุสุตร	หุ้นสามัญ	17/08/2566	393,300	1.54
TCMC	ซื้อ	นาย พิมพ์ ศรีวิกรม์	หุ้นสามัญ	16/08/2566	498,400	1.61
TEGH	ซื้อ	นางสาว สนิษ โภกนุหาภรณ์	หุ้นสามัญ	17/08/2566	168,600	2.88
TEGH	ซื้อ	นาย เกริกกุล โภกนุหาภรณ์	หุ้นสามัญ	17/08/2566	124,200	2.97
TKC	ขาย	นาย จิราภรณ์ สิริรุ่งนภาวิไล	หุ้นสามัญ	17/08/2566	2,000	25.00
TTI	ซื้อ	นาย ก้าวร ชินชูจิตต์	หุ้นสามัญ	17/08/2566	900	25.00
UTP	ซื้อ	นาย มงคล มังกรกนก	หุ้นสามัญ	17/08/2566	2,700	12.10
XO	ขาย	นาง เพ็ญจันทร์ ยิ้มชาย	หุ้นสามัญ	16/08/2566	10,000	26.00
XO	ขาย	นาง เพ็ญจันทร์ ยิ้มชาย	หุ้นสามัญ	16/08/2566	9,200	27.00
XO	ขาย	นางสาว วาสนา สร้อยพลาย	หุ้นสามัญ	17/08/2566	10,000	31.00

ที่มา: sec.or.th

รายงานการได้มา/จำหน่ายหลักทรัพย์ของกิจการ (แบบ 246-2) ประจำวันที่ 18 สิงหาคม 2566

หลักทรัพย์	ชื่อผู้ได้มา/จำหน่าย	วิธีการ	ประเภทหลักทรัพย์ 1	% ก่อนได้มา/จำหน่าย	% ได้มา/จำหน่าย	% หลังได้มา/จำหน่าย	วันที่ได้มา/จำหน่าย	% ก่อนได้มา/จำหน่าย (กลุ่ม)2	% ได้มา/จำหน่าย (กลุ่ม)2	% หลังได้มา/จำหน่าย (กลุ่ม)2	หมายเหตุ
TYCN	ไทยคูณ กรุ๊ป เอนเตอร์ไพร์ส จำกัด	ได้มา	หุ้น	0.0000	30.2422	30.2422	15/8/2566	0.0000	30.2422	30.2422	ได้รับการผ่อนผัน

- หุ้น หมายถึง หุ้นสามัญหรือหุ้นบุริมสิทธิ หรือใบแสดงสิทธิในผลประโยชน์ที่เกิดจากหลักทรัพย์อ้างอิงไทย (DR) หลักทรัพย์แปลงสภาพ หมายถึง ใบสำคัญแสดงสิทธิที่จะซื้อหุ้นสามัญ หุ้นดิวแปลงสภาพ หรือหลักทรัพย์อื่นที่อาจแปลงสภาพได้
- กรณีที่มีการรายงานเป็นกลุ่ม ชื่อผู้ได้มา/จำหน่าย จะแสดงข้อมูลของบุคคลในกลุ่มที่มีการเปลี่ยนแปลง ส่วน %การได้มา/จำหน่าย และ %หลังการได้มา/จำหน่าย จะแสดงตัวเลขของทั้งกลุ่ม และบุคคลตามมาตรา 258 (นิยามตามบุคคลมาตรา 258)
- ข้อมูลเบื้องต้น หมายถึง ข้อมูลยังไม่ครบถ้วน และ/หรือ อยู่ระหว่างการสอบทานฉบับแก้ไข หมายถึง ผู้รายงานยื่นเอกสารชุดใหม่ เพื่อแก้ไขชุดเดิม chain principle หมายถึง การได้มาหุ้นโดยทางอ้อม และเป็นการได้มาในจำนวนที่ทำให้ผู้ได้มาต้องทำค่าเสนอซื้อหลักทรัพย์ทั้งหมดของกิจการ

ที่มา: sec.or.th

TURNOVER LIST



21 สิงหาคม 2566

TURNOVER LIST & TRADING ALERT หลักทรัพย์ที่เข้าข่ายมาตรการจำกัดการซื้อขาย

สิ้นสุด	หลักทรัพย์	ระดับ 1		ระดับ 2		ระดับ 3	
		วันเริ่มต้น	วันสิ้นสุด	วันเริ่มต้น	วันสิ้นสุด	วันเริ่มต้น	วันสิ้นสุด
18 ส.ค. 66	CMO	21 ส.ค. 66	8 ก.ย. 66				

หมายเหตุ

เมื่อหุ้นสามัญเข้ามาตรการให้หลักทรัพย์อื่นของบจ. และหลักทรัพย์ที่มีการอ้างอิงหลักทรัพย์ของบจ. เข้ามาตรการจำกัดการซื้อขายด้วย (ยกเว้น DW) โดย

1. Cash Balance: สมาชิกต้องดำเนินการให้ลูกค้าซื้อหลักทรัพย์ด้วยบัญชี **Cash Balance** เท่านั้น โดยลูกค้าต้องวางเงินสดไว้ล่วงหน้ากับสมาชิกเต็มจำนวนก่อนซื้อหลักทรัพย์

2. ห้ามคำนวณวงเงินซื้อขาย: ห้ามสมาชิกใช้หลักทรัพย์เป็นหลักประกันในการคำนวณเป็นวงเงินซื้อขายหลักทรัพย์ (ในทุกประเภทบัญชี)

3. ห้าม Net Settlement: ห้ามสมาชิกหักกลบราคาค่าซื้อกับราคาค่าขายหลักทรัพย์เดียวกันในวันเดียวกัน (ซื้อและขายหลักทรัพย์เดียวกันในวันเดียวกัน ค่าขายคืนเป็นวงเงินในวันทำการถัดไป)

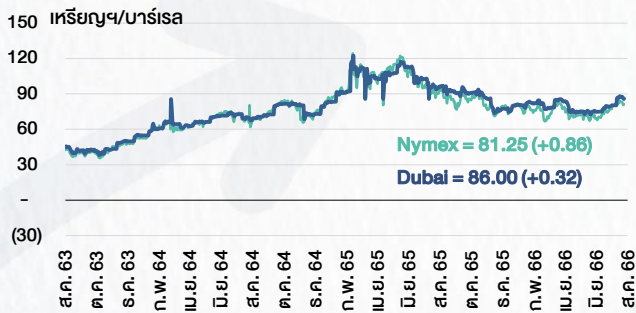
ทั้งนี้ มาตรการจำกัดการซื้อขาย มีปัจจัยที่ใช้ในการพิจารณา คือ อัตราหมุนเวียนการซื้อขาย (**Turnover ratio**) มูลค่าการซื้อขาย และราคาซื้อขาย ที่ไม่สอดคล้องกับปัจจัยพื้นฐาน เช่น **P/E Ratio** เป็นต้น

ที่มา: set.or.th

CYCLICAL WATCH

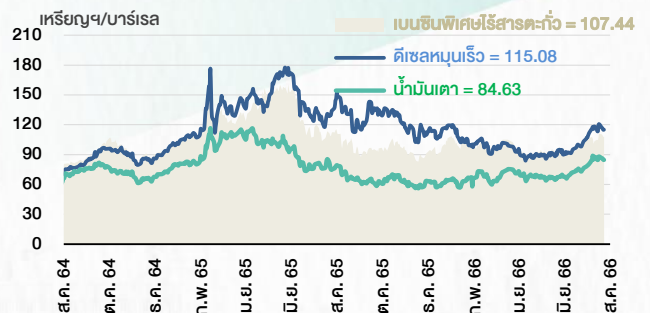
🕒 21 สิงหาคม 2566

ราคาน้ำมันดิบ



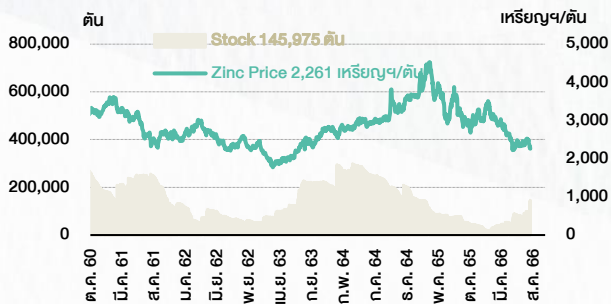
ที่มา : TQ professional

ราคาขายปลีกน้ำมันสำเร็จรูปตลาดสิงคโปร์



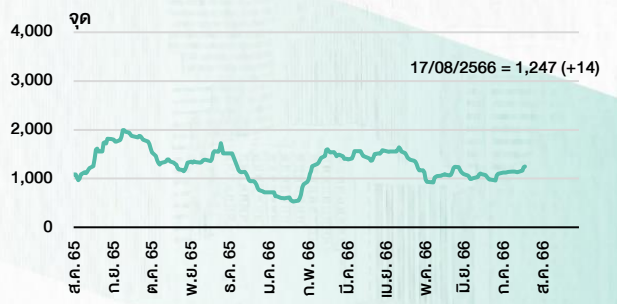
ที่มา : TOP

ราคาสังกะสี



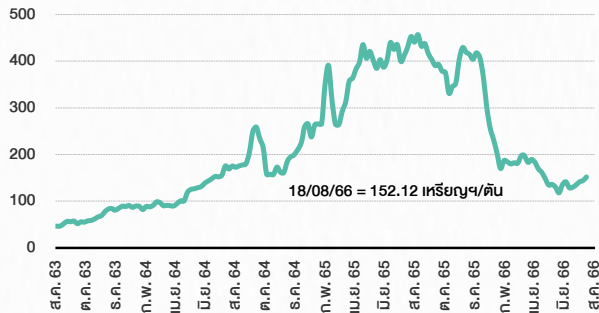
ที่มา : lme.co.uk

ดัชนีค่าระวาง BDI



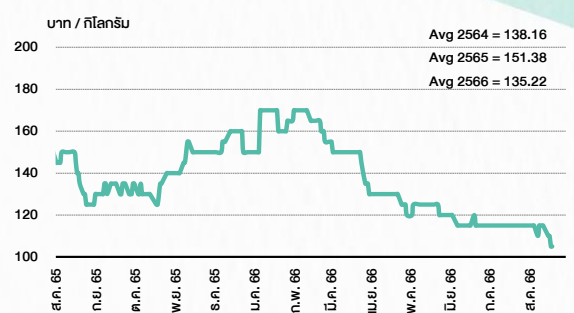
ที่มา : TQ professional

ราคาก๊าซหุงต้ม



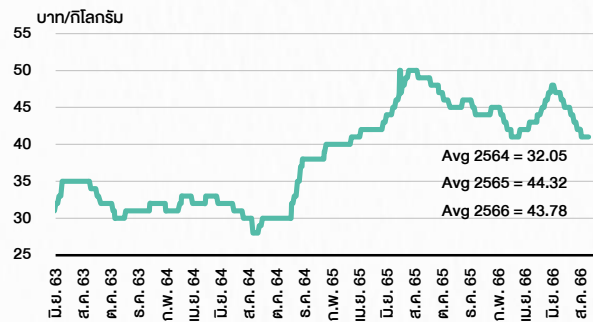
ที่มา : BANPU

ราคาถั่วขาว 61-70 ตัว/กก.



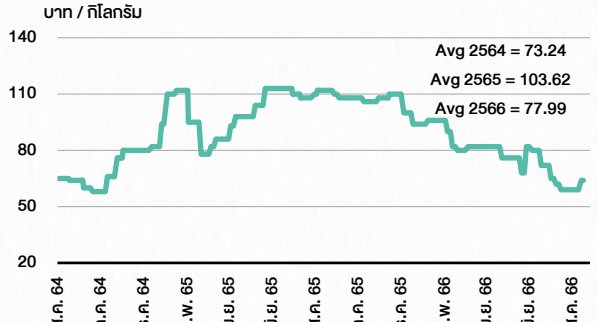
ที่มา : สำนักงานเศรษฐกิจการเกษตร

ราคาไก่เป็น



ที่มา : สำนักงานเศรษฐกิจการเกษตร

ราคาหมู



ที่มา : สำนักงานเศรษฐกิจการเกษตร

STOCK CALENDAR

August 2023				
Monday	Tuesday	Wednesday	Thursday	Friday
<p>21</p> <p>XD BOL @B0.145 CPAXT @B0.18 DCC @B0.013 GGC @B0.10 JASIF @B0.23 KCE @B0.60 PIMO @B0.01 RPH @B0.11 SCM @B0.10 THANA @B0.04 TNP @B0.04 TPRIME @B0.1134 TU @B0.30 WHABT @B0.1650 WHART @B0.1930</p> <p>XN TPRIME @B0.0304</p> <p>New shares trading BRR 521 shrs (w) GCAP 2,645,502 shrs (pp) MBK 25,959 shrs (w)</p>	<p>22</p> <p>XD 2S @B0.10 ALLY @B0.1700 ARROW @B0.10 KIAT @B0.01 KTBSTMR @B0.1745 LHHOTEL @B0.3300 LHPF @B0.1000 LHSC @B0.1500 MGT @B0.03 QHHR @B0.1500 QHPF @B0.1320 SNNP @B0.232 SPALI @B0.70 SUPEREIF @B0.15798 TOG @B0.20 UTP @B0.33</p>	<p>23</p> <p>XD AIMCG @B0.1300 AIMRT @B0.2230 AMATAR @B0.16 B-WORK @B0.1807 BGC @B0.06 BROCK @B0.005 BVC @B0.027 CPNREIT @B0.2900 GC @B0.20 GPI @B0.065 III @B0.20 ILM @B0.25 IMPACT @B0.14 INTUCH @B1.47 M @B0.60 MAJOR @B0.50 OSP @B0.40 PDG @B0.01 PHOL @B0.09 FLT @B0.06 POLY @B0.09 QH @B0.05 SAT @B0.38 SC @B0.08 SMPC @B0.21 SUN @B0.10 SVR @B0.20 TASCO @B0.25 TEAM @B0.08 TQR @B0.174 UEC @B0.10</p> <p>XN BOFFICE @B0.1707 HYDROGEN @B0.1620</p>	<p>24</p> <p>XD AAI @B0.05 AI @B0.10 AIT @B0.15 AMATA @B0.25 ASIAN @B0.08 AUCT @B0.26 BAFS @B0.08 BAREIT @B0.1340 BH @B1.35 BHP @B1.35 BIS @B0.04 BJC @B0.15 BKI @B3.75 BRI @B0.115 CBG @B0.40 CHG @B0.02 D @B0.06 DMT @B0.35 DREIT @B0.2000 ECL @B0.03 FSMART @B0.18 HTC @B0.96 INSET @B0.04 JMT @B0.34 KAMART @B0.09 KJL @B0.15 LH @B0.20 MEGA @B0.80 NNCL @B0.05 NOBLE @B0.081 NSL @B0.30 PM @B0.35 PSL @B0.05 PT @B0.30 RCL @B0.25 SAMTEL @B0.04 SGP @B0.10 SITHAI @B0.02 SKR @B0.09 SMT @B0.013 SNC @B0.25 SO @B0.20 SYNEX @B0.10 TACC @B0.17 TFG @B0.02 TKN @B0.21 TKS @B0.08 TMT @B0.15 UVAN @B0.30 VCOM @B0.12 WINNER @B0.07 WORK @B0.15</p>	<p>25</p> <p>Delist TCCC</p> <p>Last trading day TPGRO-W3</p> <p>XD BRRGIF @B0.05 JUBILE @B0.25 NER @B0.05 PSH @B0.31 SNP @B0.25 SPCG @B0.30 STP @B0.10 TVO @B0.16</p> <p>XN BTSGIF @B0.177</p> <p>XR TVDH 7:1n @B0.55</p> <p>Conversion INET-W2 1:1w @B4.50</p>
<p>28</p> <p>XD ASP @B0.08 AYUD @B0.90 BGRIM @B0.18 BLA @B0.28 BLC @B0.03 CK @B0.15 FTI @B0.03 FTE @B0.07 GVREIT @B0.2015 HUMAN @B0.08 IVL @B0.25 KISS @B0.06 LALIN @B0.27 ORI @B0.16 PCSGH @B0.20 PRI @B0.394 SABINA @B0.66 SIRI @B0.10 TQM @B0.50 TTCL @B0.10</p> <p>XE TGPRO-W3 1:1w @B0.50 (final, "SP")</p>	<p>29</p> <p>XD AH @B0.70 BMSCITH @B0.25 CCET @B0.04 FORTH @B0.25 FPI @B0.06 FUTUREPF @B0.2049 KLINQ @B0.55 LPH @B0.03 MASTER @B0.0111 MASTER 10 existing; 1STD PROSPECT @B0.2200 TOA @B0.33</p> <p>XN FUTUREPF @B0.1451</p> <p>Conversion BC-W1 1.0213:1w @B3.13 (final)</p>	<p>30</p> <p>XD KCAR @B0.26 HTECH @B0.025 LUXF @B0.33 SSTRT @B0.2000</p> <p>Conversion CSC-P 1:1 K-W2 1:1w @B0.80 META-W6 1:1w @B0.54 (final) NVD-W3 1.018:1w @B2.594 SAWAD-W2 1.042:1w @B95.907</p>	<p>31</p> <p>XD BCH @B0.10 MINT @B0.25 ONEE @B0.05 XO @B0.358</p>	
September 2023				
Monday	Tuesday	Wednesday	Thursday	Friday
<p>4</p> <p>Conversion MACO-W4 1:1w @B1.00 (final)</p>	<p>5</p> <p>Last trading day BANPU-W5 CWT-W5 DIMET-W4 EVER-W4 IP-W1</p> <p>Delist MACO-W4</p>	<p>6</p> <p>XE BANPU-W5 1:1w @B7.50 (final, "SP") CWT-W5 1:1w @B3.50 (final, "SP") DIMET-W4 1.0677:1w @B0.4683 (final, "SP") EVER-W4 1:1w @B1.00 (final, "SP") IP-W1 1.045:1w @B23.915 (final, "SP")</p>	<p>7</p> <p>Conversion BYD-W6 0.57705:1w @B0.346 (final)</p>	<p>8</p> <p>Delist META-W6</p> <p>XD RATCH @B0.80</p>
<p>11</p>	<p>12</p>	<p>13</p>	<p>14</p> <p>Conversion WAVE-W2 4.49:1w @B0.156</p>	<p>15</p>
<p>18</p> <p>Last trading day EMC-W6</p>	<p>19</p> <p>XE EMC-W6 1:1w @B0.15 (final, "SP")</p>	<p>20</p> <p>Conversion TGPRO-W3 1:1w @B0.50 (final)</p>	<p>21</p> <p>Delist TPGRO-W3</p>	<p>22</p>
<p>25</p>	<p>26</p>	<p>27</p> <p>Last trading day INSET-W1</p>	<p>28</p> <p>XE INSET-W1 1:1w @B2.00 (final, "SP")</p> <p>Conversion BANPU-W5 1:1w @B7.50 (final) CWT-W5 1:1w @B3.50 (final) DIMET-W4 1.0677:1w @B0.4683 (final) EVER-W4 1:1w @B1.00 (final) IP-W1 1.045:1w @B23.915 (final)</p>	<p>29</p>

ที่มา: set.or.th

ANTI-CORRUPTION PROGRESS INDICATOR

คำอธิบายผลการประเมินแต่ละระดับ

ระดับที่ 1 มีนโยบาย (Committed)

มีคำมั่นหรือมติคณะกรรมการในเรื่องการดำเนินธุรกิจที่จะไม่มีส่วนเกี่ยวข้องกับการทุจริตและการดูแลให้บริษัทปฏิบัติตามกฎหมายที่เกี่ยวข้อง

ระดับที่ 2 ประกาศเจตนารมณ์ (Declared)

มีการประกาศเจตนารมณ์เข้าเป็นแนวร่วมปฏิบัติของภาคเอกชนไทยในการต่อต้านการทุจริต (CAC) หรือโครงการต่อต้านทุจริตที่กำหนดให้องค์กรต้องมีกระบวนการในตนเองเดียวกัน

ระดับที่ 3 มีมาตรการป้องกัน (Established)

มีมาตรการป้องกัน การประเมินความเสี่ยง การสื่อสารและฝึกอบรมแก่พนักงาน รวมทั้งการดูแลให้มีการดำเนินการและการทบทวนความเหมาะสมของมาตรการอย่างสม่ำเสมอ

ระดับที่ 4 ได้รับการรับรอง (Certified)

มีการสอบทานจากคณะกรรมการตรวจสอบหรือผู้สอบบัญชีที่สำนักงาน ก.ส.ต. ให้ความเห็นชอบ และได้รับการรับรองหรือผ่านการตรวจสอบเพื่อให้ความเชื่อมั่นอย่างเป็นทางการจากหน่วยงานภายนอก (เช่น CAC)

ระดับที่ 5 ขยายผลสู่ผู้ที่เกี่ยวข้อง (Extended)

มีการขยายผลการดำเนินนโยบายต่อต้านการทุจริตสู่ผู้ที่เกี่ยวข้องในห่วงโซ่อุปทาน และการเปิดเผยข้อมูลเกี่ยวกับกรณีทุจริตที่เกิดขึ้น

เปิดเผยบ้างแต่ไม่เน้นนโยบายที่ชัดเจน

ไม่เปิดเผยหรือไม่เน้นนโยบาย

CG SCORE: การจัดอันดับบรรษัทภิบาล

คำอธิบายผลการประเมินแต่ละระดับ

ระดับคะแนน 5 (90-100) : ดีเลิศ



ระดับคะแนน 4 (80-89) : ดีมาก



ระดับคะแนน 3 (70-79) : ดี



NR. : ไม่ปรากฏชื่อในรายงาน CGR

"Disclaimer: การเปิดเผย (ก) ผลสำรวจในเรื่องการกำกับดูแลกิจการ (Corporate Governance Report) ที่จัดทำโดยสมาคมส่งเสริมสถาบันกรรมการบริษัทไทย (IOD) และ (ข) ผลการประเมินดัชนีชี้วัดความคืบหน้าการป้องกันการมีส่วนเกี่ยวข้องกับการทุจริตคอร์รัปชัน (Anti-Corruption Progress Indicators) ที่จัดทำโดยสถาบันที่เกี่ยวข้อง ซึ่งมีการเปิดเผยโดยสำนักงานคณะกรรมการกำกับหลักทรัพย์และตลาดหลักทรัพย์นี้ เป็นการสำรวจและประเมินโดยสมาคมหรือสถาบันที่เกี่ยวข้องจากข้อมูลที่ได้รับจากบริษัทจดทะเบียนตามที่บริษัทจดทะเบียนได้ระบุใน (ก) แบบแสดงข้อมูลตามหลักเกณฑ์ Corporate Governance Report of Thai Listed Companies (CGR) ประจำปี และ (ข) แบบแสดงข้อมูลเพื่อการประเมิน Anti-Corruption ซึ่งได้อ้างอิงข้อมูลมาจากแบบแสดงรายการข้อมูลประจำปี (แบบ 56-1) รายงานประจำปี (แบบ 56-2) หรือในเอกสารและหรือรายงานอื่นที่เกี่ยวข้องของบริษัทจดทะเบียนนั้น แล้วแต่กรณี โดยเป็นการสำรวจและประเมินจากข้อมูลของบริษัทจดทะเบียนที่มีการเปิดเผยต่อสาธารณะ และเป็นข้อมูลที่ผู้ลงทุนทั่วไปสามารถเข้าถึงได้ และเป็นการดำเนินการตามนโยบายของสำนักงานคณะกรรมการกำกับหลักทรัพย์และตลาดหลักทรัพย์

ทั้งนี้ ผลการสำรวจหรือผลการประเมินดังกล่าวเป็นการนำเสนอในมุมมองของ IOD หรือสถาบันที่เกี่ยวข้องซึ่งเป็นคนกลางนอก โดยมีได้เป็นการประเมินการปฏิบัติของบริษัทจดทะเบียนในตลาดหลักทรัพย์แห่งประเทศไทย และมีได้ใช้ข้อมูลภายในเพื่อการประเมินแต่อย่างใด

เนื่องจากผลสำรวจหรือผลการประเมินดังกล่าวเป็นเพียงผลสำรวจหรือผลการประเมิน ณ วันที่ปรากฏในผลสำรวจหรือผลการประเมินเท่านั้น ดังนั้น ผลสำรวจหรือผลการประเมินจึงอาจเปลี่ยนแปลงได้ภายหลังวันดังกล่าว หรือเมื่อข้อมูลที่เกี่ยวข้องมีการเปลี่ยนแปลง ทั้งนี้ บริษัทหลักทรัพย์ [ฯ] มิได้ยืนยัน ตรวจสอบ หรือรับรองความถูกต้องครบถ้วนของผลสำรวจหรือผลการประเมินดังกล่าวแต่อย่างใด"

CG SCORE: การจัดอันดับบริษัทมหาชน



AAV	AUCT	BRR	CPF	EPG	HANA	KCE	MC	NWR	PPS	RS	SEAOIL	SST	THANI	TQM	U
ADVANC	AWC	BTS	CPI	ETC	HARN	KKP	MCOT	NYT	PR9	S	SE-ED	STA	THCOM	TRC	UAC
AF	AYUD	BTW	CPN	FPI	HMPRO	KSL	METCO	OISHI	PREB	S & J	SELIC	STEC	THG	TRU	UBIS
AH	BAFS	BWG	CRC	FPT	ICC	KTB	MFEC	OR	PRG	SAAM	SENA	STI	THIP	TRUE	UV
AIRA	BANPU	CENTEL	CFRESH	DDD	FSMART	ICHI	KTC	MINT	ORI	SABINA	SHR	SUN	THRE	TSC	VGI
AKP	BAY	CFRESH	DDD	GBX	III	LALIN	MANO	OSP	PROUD	SAMART	SIRI	SUSCO	THREL	TSR	VIH
AKR	BBL	CHEWA	DELTA	GC	ILINK	LANNA	MOONG	OTO	PSH	SAMTEL	SIS	SUTHA	TIP	TSTE	WAC
ALT	BCP	CHO	DEMCO	GCAP	ILM	LH	MSC	PAP	PSL	SAT	SITHAI	SVI	TIPCO	TSTH	WAV
AMA	BCPG	CIMBT	DRT	GFPT	INTUCH	LHFG	MTC	PCSGH	PTG	SC	SMK	SYMC	TISCO	TTA	WHA
AMATA	BDM5	CK	DTAC	GGC	IP	LIT	MVP	PDG	PTT	SCB	SMPC	SYNTEC	TK	TTB	WHA
AMATAV	BEM	CKP	DUSIT	GLAND	IRPC	LPN	NCL	PDJ	PTTEP	SCC	SNC	TACC	TKT	TTCL	WICI
ANAN	BGC	CM	EA	GLOBAL	ITEL	MACO	NEP	PG	PTTGC	SCCC	SONIC	TASCO	TMT	TTW	WINI
AOT	BGRIM	CNT	EASTW	GPI	IVL	MAJOR	NER	PHOL	PYLON	SCG	SPALI	TCAP	TNDT	TU	ZEN
AP	BIZ	COM7	ECF	GPSC	SENAJ	MAKRO	NKI	PLANB	Q-CON	SCGP	SPI	TEAMG	TNITY	TVD	
ARIP	BKI	COMAN	ECL	GRAMMY	JWD	MALEE	NOBLE	PLANET	QH	SCM	SPRC	TFMAMA	TOA	TVI	
ARROW	BOL	COTTO	EE	GULF	K	MBK	NSI	PLAT	QTC	SDC	SPVI	TGH	TOP	TVO	
ASP	BPP	CPALL	EGCO	GUNKUL	KBANK	MST	NVD	PORT	RATCH	SEAFCO	SSSC	THANA	TPBI	TWPC	



2S	APCS	BEYOND	CMC	ESSO	HYDRO	JMT	LOXLEY	NCAP	PPP	SA	SKE	STANLY	TITLE	TSE	WP
7UP	APURE	BFIT	COLOR	ESTAR	ICN	KBS	LRH	NCH	PPPM	SAK	SKN	STGT	TKN	TVT	XO
ABICO	AQUA	BJC	CPL	ETE	IFS	KCAR	LST	NETBAY	PRIME	SALEE	SKR	STOWER	TKS	TWP	XPG
ABM	ASAP	BJCHI	CPW	FE	IMH	KEX	M	NEX	PRIN	SAMCO	SKY	STPI	TM	UEC	YUAS.
ACE	ASEFA	BLA	CRD	FN	IND	KGI	MATCH	NINE	PRINC	SANKO	SLP	SUC	TMC	UMI	
ACG	ASIA	BR	CSC	FNS	INET	KIAT	MBAX	NRF	PSTC	SAPPE	SMIT	SWC	TMD	UOBKH	
ADB	ASIAN	BROOK	CSP	FORTH	INSET	KISS	MEGA	NTV	PT	SAWAD	SMT	SYNEX	TMI	UP	
AEONTS	ASIMAR	CBG	CWT	FSS	INSURE	KOOL	META	OCC	QLT	SCI	SNP	T	TMILL	UPF	
AGE	ASK	CEN	DCC	FTE	IRC	KTIS	MFC	OGC	RBF	SCN	SO	TAE	TNL	UPOIC	
AHC	ASN	CGH	DCON	FVC	IRCP	KUMWEL	MGT	PATO	RCL	SCP	SORKON	TAKUNI	TNP	UTP	
AIT	ATP30	CHARAN	DHOUSE	GEL	IT	KUN	MICRO	PB	RICHY	SE	SPA	PTECH	TOG	VCOM	
ALL	B	CHAYO	DOD	GENC	ITD	KWC	MILL	PICO	RML	SFLEX	SPC	TCC	TPA	VL	
ALLA	BA	CHG	DOHOME	GUS	J	KWM	MITSIB	PIMO	ROJNA	SFP	SPCG	TCMC	TPAC	VNT	
ALUCON	BAM	CHOTI	DV8	GYT	JAS	L&E	MK	PJW	RPC	SFT	SR	TEAM	TPCS	VPO	
AMANAH	BC	CHOW	EASON	HEMP	JCK	LDC	MODERN	PL	RT	SGF	SRICHA	TFG	TPS	VRANDA	
AMARIN	BCH	CI	EFORL	HPT	JCKH	LEO	MTI	PM	RWI	SIAM	SSC	TFI	TRFN	WGE	
APCO	BEC	CIG	ERW	HTC	JMART	LHK	NBC	PMTA	S11	SINGER	SSF	TIGER	TRT	WIK	



A	AU	BSBM	CMO	F&D	IHL	KCM	MCS	NOVA	PRAKIT	SABUY	SPACK	TCCC	TPOLY	VIBHA	
AI	B52	BSM	CMR	FMT	IIG	KK	MDX	NPK	PRAPAT	SF	SPG	THMUI	TOR	W	
AIE	BEAUTY	BTNC	CPT	GIFT	INGRS	KKC	MJD	NUSA	PRECHA	SGP	SO	TNH	TTI	WIN	
AJ	BGT	BYD	CRANE	GLOCON	INOX	KWI	MORE	ALPHAX	PTL	SCT	SSP	TNR	TYCN	WORK	
AMC	BH	CAZ	CSR	GREEN	JAK	KYE	MUD	PAF	RCI	SIMAT	STARK	TOPP	UKEM	WPH	
APP	BIG	CCP	D	GSC	JR	LEE	NC	PF	RJH	SIB	STC	TPCH	UMS	YGG	
AQ	BLAND	CCD	EKH	GTB	JTS	LPH	NDR	PK	RP	SK	SUPER	TPPL	UNIQ	ZIGA	
ARIN	BM	CITY	EMC	HITECH	JUBILE	MATI	NFC	PLE	RPH	SMART	SVOA	TPIPP	UFA		
AS	BROCK	CMAN	EP	HUMAN	KASET	M-CHAI	NNCL	PPM	RSP	SOLAR	TC	TPAS	UREKA		

Anti-corruption Progress Indicator ปี 2 กลุ่ม

ได้รับการรับรอง

2S	B	BWG	DELTA	FSS	IFEC	KTB	MFEC	OGC	PREB	SAAM	SMK	SYNTEC	TKT	TTCL	WICE
ADVANC	BAFS	CEN	DEMCO	FTE	IFS	KTC	MINT	ORI	PRG	SABINA	SMPC	TAE	TMK	TU	WIK
AF	BAM	CENTEL	DIMET	GBX	ILINK	KWC	MONO	PAP	PRINC	SAPPE	SNC	TAKUNI	TMILL	TVD	XO
AI	BANPU	CFRESH	DRT	GC	INET	KWI	MOONG	PATO	PRM	SAT	SNP	TASCO	TMT	TVI	ZEN
AIE	BAY	CGH	DTAC	GCAP	INSURE	L&E	MSC	PB	PROS	SC	SORKON	PTECH	TNITY	TVO	
AIRA	BBL	CHEWA	DUSIT	GEL	INTUCH	LANNA	MST	PCSGH	PSH	SCB	SPACK	TCAP	TNL	TWPC	
AKP	BCH	CHOTI	EA	GFPT	IRC	LH	MTC	PDG	PSL	SCC	SPALI	TCMC	TNP	U	
AMA	BCP	CHOW	EASTW	GGC	IRPC	LHFG	MTI	PDJ	PSTC	SCCC	SPC	TFG	TNR	UBE	
AMANAH	BCPG	CIG	ECL	GUS	ITEL	LHK	NBC	PE	PT	SCG	SPI	TFI	TOG	UBIS	
AMATA	BEYOND	CIMBT	EGCO	GPI	IVL	LPN	NEP	PG	PTG	SCN	SPRC	TFMAMA	TOP	UEC	
AMATAV	BGC	CM	EP	GPSC	JKN	LRH	NINE	PHOL	PTT	SEAOIL	SRICHA	TGH	TOPP	UKEM	
AP	BGRIM	CMC	EPG	GSTEEL	K	M	NKI	PK	PTTEP	SE-ED	SSF	THANI	TPA	UOBKH	
APCS	BJCHI	COM7	ERW	GUNKUL	KASET	MAKRO	NATION	PL	PTTGC	SELIC	SSP	THCOM	TPP	UPF	
AQUA	BKI	COTTO	ESTAR	HANA	KBANK	MALEE	NNCL	PLANB	Q-CON	SENA	SSSC	THIP	TRU	UV	
ARROW	BLA	CPALL	ETE	HARN	KBS	MBAX	NOBLE	PLANET	QH	SGP	SST	THRE	TRUE	VGI	
ASIAN	BPP	CPF	FE	HEMP	KCAR	MBK	NOK	PLAT	QLT	SINGER	STA	THREL	TSC	VIH	
ASK	BROOK	CPI	FNS	HMPRO	KCE	MC	NSI	PM	QTC	SIRI	STOWER	TIDLOR	TSTE	VNT	
ASP	BRR	CPN	FPI	HTC	KGI	MCOT	NWR	PPP	RATCH	SITHAI	SUSCO	TIPCO	TSTH	WACOAL	
AWC	BSBM	CSC	FPT	ICC	KKP	META	OCC	PPPM	RML	SKR	SVI	TISCO	TTA	WHA	
AYUD	BTS	DCC	FSMART	ICHI	KSL	MFC	ALPHAX	PPS	S & J	SMIT	SYMC	TKS	TTB	WHAUP	

ประกาศเจตนาสมัคร

7UP	APCO	CHG	CRC	ECF	GULF	JMART	KUMWEL	MILL	NUSA	SAK	SSS	TQM	WIN		
ABICO	AS	CPL	DDD	EKH	III	JMT	LDC	NCL	PIMO	SCGP	STECH	TSI	YUASA		
AJ	BEC	CPR	DHOUSE	ETC	INOX	JR	MAJOR	NOVA	PR9	SCM	STGT	VCOM	ZIGA		
ALT	BKD	CPW	DOHOME	EVER	J	KEX	MATCH	NRF	RS	SIS	SUPER	VIBHA			