

## Investment Strategy

- สรุปภาพรวมตลาด:
- S&P 500 ปิดทรงตัวที่ระดับ 4,369.47 จุด มีแรงซื้อหุ้นพลังงานและกลุ่มปลอดภัยชดเชยการปรับตัวลงของหุ้นเทคโนโลยีที่ถูกขายออกจากความกังวลดอกเบี้ยสหรัฐอาจค้างสูงเป็นเวลานาน ด้าน STOXX 600 ปิด -0.6% และระดับต่ำสุดในรอบกว่า 6 สัปดาห์ หลังเผชิญความกังวลเงินเฟ้อยุโรปอยู่ในระดับสูง และความขบเซาของเศรษฐกิจจีน ขณะที่สัปดาห์นี้ตลาดมุ่งความสนใจไปที่การประชุมเศรษฐกิจที่ Jackson Hole ในวันศุกร์
- หุ้นเอเชียเช้านี้มีแนวโน้มเปิดผสมผสาน นักลงทุนซื้อขายระมัดระวังติดตามธนาคารกลางจีนประกาศอัตราดอกเบี้ยเงินกู้ลูกค้าชั้นดี (LPR) เช้านี้ โดยตลาดคาดอาจเห็นการปรับลดดอกเบี้ยลง 15 bps เพื่อกระตุ้นเศรษฐกิจที่ซบเซาในจีน ขณะที่ตลาดหุ้นไทยวันนี้ นักลงทุนจับตารายงาน GDP ไทยใน 2Q23 ตลาดคาดเติบโตจาก 2.7% สู่ระดับ 3.0% yoy
- ยیلด์พันธบัตรรัฐบาลสหรัฐ 10 ปีย่อตัวลงเล็กน้อยแถวระดับ 4.25% หลังปรับตัวขึ้น 6 วันติด ลดแรงกดดันราคาทอง หนุนฟิวเจอร์ทองคำ +0.1% สู่ระดับ 1,916.5 \$/oz และราคาน้ำมัน WTI ปรับตัวขึ้น +1.1% ปิดที่ 81.3 \$/bbl ได้แรงหนุนจากภาวะตลาดน้ำมันตึงตัว และดอลลาร์อ่อนค่าลง เช้านี้เงินบาทแข็งค่าขึ้นจากวันศุกร์ที่ 35.4 สู่ระดับ 35.3 บาท ค่าการกลั่น (GRM) เช้าวันนี้เปิดที่ 14.13 เหรียญ/บาร์เรล เพิ่มขึ้นจากวันก่อนที่อยู่ 13.64 เหรียญ/บาร์เรล (+4% DoD, +22% WoW)
- จับตาตัวเลขเศรษฐกิจสำคัญได้แก่ GDP 2Q23 ของไทย และ ดัชนี PMI ภาคผลิตและภาคบริการของสหรัฐ ยุโรป ขอบกลุ่ม Global plays (ส่งออก พลังงาน) และ Defensive (โรงพยาบาล) ท่ามกลางความไม่แน่นอนทางการเมืองในประเทศ มองกรอบ SET Index ที่ 1485-1545

### หุ้นแนะนำ

**CPALL** เทรดตัวเลข GDP 2Q23 ของไทย โดยเชื่อว่าจะออกมาแข็งแกร่ง นำโดย การบริโภคภาคเอกชน (สัดส่วน 58% ของ GDP) ทำไรสุทรี 2Q23 สูงกว่าคาด 10%, SSSG 7-Eleven 7.9% ใน 2Q23 แนวโน้มครึ่งปีหลังดีต่อเนื่องจาก CPAXT รีไฟแนนซ์

**TU** เทรดตัวเลข PMI สหรัฐ ยุโรป / หุ้น Global plays (กลุ่มส่งออก) ได้รับผลกระทบจำกัดจากความไม่แน่นอนการเมือง/ EBITDA เริ่มเห็นสัญญาณฟื้นตัว % qoq ไตรมาส 3 high season ส่งออกต้นทูลดลงครึ่งปีหลัง

**BDMS** เป็นหุ้นกลุ่ม Defensives ได้รับผลกระทบจำกัดจากนโยบายและความไม่แน่นอนทางการเมืองในประเทศ มีปัจจัยหนุนเพิ่มเติม คือ การที่บอร์ดมีมติขยายเพดาน foreign limit เข้าถึง 30% จากเดิม 25% เพื่อเพิ่มสภาพคล่อง

### Fundamental Stock

**Strategy** ใน 2Q23 บริษัทภายใต้การศึกษาของเราทำไรสุทรีรวม -35% yoy และ -12% qoq โดยรวมเป็นตามที่เราคาด เรา Overweight กลุ่มธนาคาร โรงแรม คาปลีก อสังหาฯ รับเหมา เชื่อตลาดรีบาวก่อนการแต่งตั้งนายกคนใหม่ (คาดช่วงปลายก.ย.)

**SIRI** มีแผนเปิดตัว 39 โครงการ มูลค่ารวม 5.67 หมื่นลบ.ใน 2H23F (75.6% ของเป้าการเปิดตัวใหม่ในปี 23) คาดยอดโอนและแนวโน้มทำไรสุทรีที่ดีขึ้นใน 2H23F จาก backlog สูง ชื่อ TP.2.25

**BTS** ขาดทุนปกติ 127 ล้านบาท ลดจากส่วนแบ่งขาดทุน 1 พันล้านบาทจากการลงทุนใน KEX, SINGER และ JMART แม้ผลการดำเนินงานบริษัทรวมไม่น่าจะดีขึ้นอย่างมีนัยสำคัญเร็ว ๆ นี้ แต่มองว่าคำตัดสินของศาลเป็น upside risk ปรับลด EPS ปกติปี FY24-26F ลง 10-30% แนะนำ ถือจากแนวโน้มการเติบโต EPS อ่อนแอจากบริษัทรวม

### CGS-CIMB : ตัวเลขทางเศรษฐกิจที่ควรติดตาม

- 21 ส.ค. จีนรายงานอัตราดอกเบี้ย Loan Prime Rate ประเภท 1 ปี สู่ระดับ 3.45%
- 21 ส.ค. ไทยรายงานตัวเลข GDP ใน 2Q QoQ คาด 1.1% จากเดือนก่อน 1.9%, YoY คาด 3.0% จากเดือนก่อน 2.7%
- 22 ส.ค. การประชุมกลุ่มประเทศ BRICS ใน Johannesburg
- 22 ส.ค. สหรัฐรายงานตัวเลข Existing Home Sales เดือน ก.ค. คาด 4.15m เทียบกับ 4.16m
- 23 ส.ค. ไทยรายงานตัวเลข Custom Exports YoY เดือน ก.ค. คาด 3.10% จากเดือนก่อน -2.7%
- 24 ส.ค. สหรัฐรายงานตัวเลข Initial Jobless Claims คาด 244k จากเดือนก่อน 239k
- 24 ส.ค. สหรัฐรายงานตัวเลข Durable Goods Orders เดือน ก.ค. คาด -4.0% จากเดือนก่อน 4.6%

## Market Summary

Market Data	Close	Chg	Chg (%)
SET Index	1,519.12	-9.69	-0.63%
High	1,527.75	-1.06	-0.07%
Low	1,516.18	-12.63	-0.83%
SET 50 Index	936.68	-7.61	-0.81%
SET 100 Index	2,077.54	-14.98	-0.72%
MAI Index	458.69	-1.26	-0.27%
Volume (m share)	13,945.45		
Value (Btmn)	56,886.66		
P/E (x)	21.09		
DOW JONES	34,500.66	25.83	0.07%
NASDAQ	13,290.78	-26.15	-0.20%
FTSE100	7,262.43	-47.78	-0.65%
JAPAN	31,450.76	-175.24	-0.55%
HONG KONG	17,950.85	-375.78	-2.05%
KOREA	2,504.50	-15.35	-0.61%
SINGAPORE	3,173.93	-22.82	-0.71%
MALAYSIA	1,446.09	-1.89	-0.13%
CHINA	3,131.95	-31.79	-1.00%
PHILIPPINES	6,290.27	-74.70	-1.17%
VIETNAM	1,177.99	-55.49	-4.50%
INDONESIA	6,859.91	-40.63	-0.59%
INDIA	64,948.66	-202.36	-0.31%
<b>SET Daily Trading (THB m)</b>			
	Buy	Sell	Net
Local Institutions	6,391.63	5,943.01	448.62
Proprietary Trading	4,461.12	4,535.31	-74.19
Foreign Investors	28,885.72	29,273.59	-387.87
Local Individuals	17,148.20	17,134.75	13.45
<b>Bond Trading - Net (THB m)</b>			
	Short-term (TTM<1Y)	Long-term (TTM>1Y)	Total
Asset Mgmt. Companies	10,009.36	685.22	10,694.59
Domestic Companies	-122.58	214.35	91.77
Foreign Companies	-379.13	-1,206.72	-1,585.85
Total Trading Value	29,198.99	11,216.31	40,415.30
<b>Fixed Income</b>			
	Close	Chg	Chg (%)
U.S. Bond Yield - 10Y (%)	4.26	-0.01	-0.18%
<b>Commodities</b>			
WTI Crude (Nymex) (US\$/bbl)	81.25	0.86	1.07%
Brent Crude (US\$/bbl)	84.80	0.68	0.81%
Singapore GRM (US\$/bbl)	14.13	0.49	3.59%
Newcastle Coal (US\$/ton) - Aug'23	160.75	4.75	3.04%
Gold (Comex) (US\$/oz) - Aug'23	1886.10	2.00	0.11%
Baltic Dry Index	1237.00	-10.00	-0.80%
<b>CURRENCY</b>			
USD/THB	35.33	0.24	0.70%
USD/JPY	145.41	-0.38	-0.26%
EUR/USD	1.09	0.00	0.16%

Source : Aspen, Bloomberg, ThaiBMA, Refinitiv

## Technical Pick

**กลยุทธ์ :** SET Index ปรับตัวลดลงไปเคลื่อนไหวต่ำกว่า 1520 ทำให้แนวโน้มหลักยังมีความเสี่ยงในการปรับตัวลดลงไปทดสอบแนวรับถัดไปที่ 1500 และ 1480 ตามกรอบแนวโน้มขาลง โดยมีแนวต้านสำคัญในระยะสั้นที่ 1525 ถ้าฟื้นตัวกลับขึ้นไปจะมีแนวต้านที่ 1535-1540

### AH

แนวรับ : 34.50 และ 33.50  
แนวต้าน : 36.50 และ 37.50  
STOP LOSS ถ้าราคาหุ้นเปิดต่ำกว่า 32.75

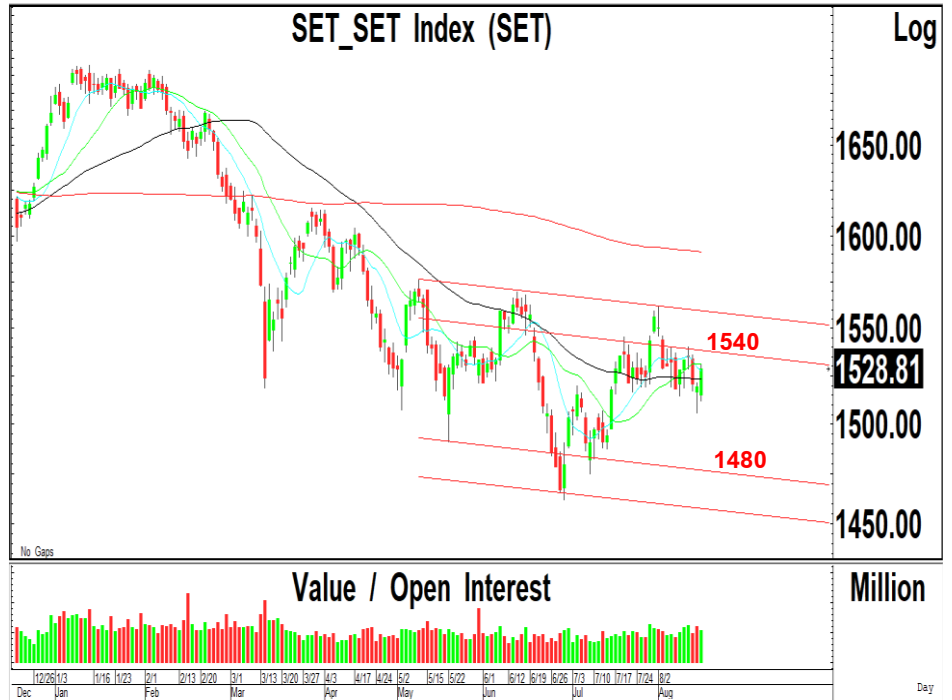
### TIPCO

แนวรับ : 9.35 และ 9.25  
แนวต้าน : 9.70 และ 9.90  
STOP LOSS ถ้าราคาหุ้นเปิดต่ำกว่า 9.10

## Technical highlights

**SET Index : แนวต้าน 1540 แนวโน้มลงทดสอบ 1500 และ 1480**

ทิศทางตลาด : SET Index ปิดที่ 1,519.12 จุด ลดลง 9.69 จุด มูลค่าการซื้อขาย 56,886 ล้านบาท ตลาดหุ้นไทยเมื่อสัปดาห์ปรับตัวลดลงเข้าใกล้แนวรับที่ 1500-1505 หลังจากปรับตัวลดลงไปเคลื่อนไหวต่ำกว่า 1520-1525 ในขณะที่แนวโน้มหลักยังมีความเสี่ยงในการปรับตัวลงไปที่ทดสอบ 1480



**Daily:** ปรับตัวลดลงเกิดสัญญาณขายทางเทคนิคลงไปเคลื่อนไหวต่ำกว่า 1520-1525 หลังจากฟื้นตัวไปเคลื่อนไหวเหนือระดับ 1525 ซึ่งเราคาดว่า การปรับตัวลดลงไปเคลื่อนไหวต่ำกว่า 1520 ทำให้แนวโน้มหลักยังมีความเสี่ยงในการปรับตัวลงต่อเนื่องไปทดสอบแนวรับถัดไปที่ 1480 และ 1460 ตามกรอบแนวโน้มขาลง แต่ถ้าฟื้นตัวไปเคลื่อนไหวเหนือระดับ 1525 จะมีแนวต้านที่ 1540 เป็นจังหวะในการขายทำกำไร เพื่อรอการทะลุผ่านแนวต้านที่ 1555

**กลยุทธ์ :** SET Index ปรับตัวลดลงไปเคลื่อนไหวต่ำกว่า 1520 ทำให้แนวโน้มหลักยังมีความเสี่ยงในการปรับตัวลงไปที่ทดสอบแนวรับถัดไปที่ 1500 และ 1480 ตามกรอบแนวโน้มขาลง โดยมีแนวต้านสำคัญในระยะสั้นที่ 1525 ถ้าฟื้นตัวกลับขึ้นไปจะมีแนวต้านที่ 1535-1540

Most Active Value:		แนวรับ	แนวต้าน
<b>KBANK</b>	สัญญาณฟื้นตัว แนวต้าน 130 แนวรับ 125	126 / 125	129 / 130
<b>WHA</b>	แนวโน้มขึ้นทดสอบ 5.30 แนวรับ 5.00	5.00 / 4.90	5.30 / 5.40
<b>BANPU</b>	แนวรับสำคัญ 8.55-8.60 แนวต้าน 9.00	8.60 / 8.55	8.90 / 9.00
<b>PTT</b>	ขายที่แนวต้าน 36.00 แนวรับ 34.50	35.00 / 34.50	36.00 / 36.25
<b>KTB</b>	แนวรับ 19.20 แนวต้าน 19.70	19.30 / 19.20	19.70 / 19.80
<b>ADVANC</b>	สัญญาณฟื้นตัว แนวโน้มขึ้นทดสอบ 230 และ 236 แนวรับ 220	222 / 220	226 / 230
<b>CPALL</b>	แนวโน้มลงทดสอบ 60.00 และ 59.00 แนวต้าน 63.00	61.00 / 60.00	62.50 / 63.00
<b>BDMS</b>	แนวโน้มลงทดสอบ 27.50 และ 27.00 แนวต้าน 28.50	27.50 / 27.00	28.50 / 28.75
<b>DELTA</b>	สัญญาณขาย แนวโน้มลงทดสอบ 97.00 และ 94.00 แนวต้าน 102	97.00 / 94.00	100 / 102
<b>HANA</b>	ขายที่แนวต้าน 60.50 และ 62.00 แนวรับ 57.00	57.00 / 55.00	60.50 / 62.00

## Aapico Hitech (AH TB; THB 34.50) – ชื้อ

- แนวรับ : 34.50 และ 33.50
- แนวต้าน : 36.50 และ 37.50
- ราคาหุ้นปรับตัวเพิ่มขึ้นเกิดสัญญาณฟื้นตัวทางเทคนิค พร้อมด้วยปริมาณการซื้อขายที่เพิ่มขึ้นต่อเนื่อง หลังจากเคลื่อนไหวออกด้านข้างเพื่อสร้างฐานเหนือเส้นค่าเฉลี่ย 200 วัน ทำให้แนวโน้มหลักยังมีโอกาสปรับตัวเพิ่มขึ้นต่อเนื่อง
- MACD ปรับตัวเพิ่มขึ้นเหนือเส้นค่าเฉลี่ยทดสอบระดับ 0 เครื่องมือทางเทคนิคชี้วัดแนวโน้มขึ้นปรับตัวเพิ่มขึ้นเหนือแนวโน้มลง RSI ปรับตัวเพิ่มขึ้นเข้าใกล้ระดับ 60
- แนะนำซื้อ AH โดยมีแนวรับที่ 34.50 และ 33.50 เพื่อคาดหวังการปรับตัวเพิ่มขึ้นไปทดสอบแนวต้านที่ 36.50 และ 37.50 เป็นจุดขายทำกำไร
- STOP LOSS ถ้าราคาหุ้นปิดต่ำกว่า 32.75



## Tipco Foods (TIPCO TB; THB 9.35) – ชื้อ

- แนวรับ : 9.35 และ 9.25
- แนวต้าน : 9.70 และ 9.90
- ราคาหุ้นปรับตัวเพิ่มขึ้นเกิดสัญญาณฟื้นตัวทางเทคนิค หลังจากปรับตัวลดลงเกิดสัญญาณขายทางเทคนิคลงไปที่ทดสอบแนวรับของกรอบแนวโน้มขาลง ทำให้แนวโน้มในระยะสั้นยังมีโอกาสปรับตัวเพิ่มขึ้นต่อเนื่อง
- MACD ปรับตัวลดลงต่ำกว่าเส้นค่าเฉลี่ยในแดนลบ เครื่องมือทางเทคนิคชี้วัดแนวโน้มลงเคลื่อนไหวเหนือแนวโน้มขึ้น RSI ปรับตัวลดลงต่ำกว่าระดับ 30
- แนะนำซื้อ TIPCO โดยมีแนวรับที่ 9.35 และ 9.25 เพื่อคาดหวังการปรับตัวเพิ่มขึ้นไปทดสอบแนวต้านที่ 9.70 และ 9.90 เป็นจุดขายทำกำไร
- STOP LOSS ถ้าราคาหุ้นปิดต่ำกว่า 9.10



### Trading Pick Follow up:

		แนวรับ	แนวต้าน
<b>AMATA</b>	แนวโน้มขึ้นทดสอบ 24.50 และ 25.50 แนวรับสำคัญ 23.00	23.70 / 23.50	24.50 / 25.50
<b>BYD</b>	แนวโน้มขึ้นทดสอบ 7.30 และ 7.50 แนวรับสำคัญ 6.30	6.55 / 6.50	7.30 / 7.50
<b>AURA</b>	แนวโน้มขึ้นทดสอบ 18.20 และ 18.50 แนวรับสำคัญ 17.00	17.60 / 17.30	18.20 / 18.50
<b>DITTO</b>	แนวโน้มขึ้นทดสอบ 35.50 และ 37.00 แนวรับสำคัญ 31.00	32.50 / 32.00	35.50 / 37.00
<b>SINGER</b>	แนวโน้มขึ้นทดสอบ 10.60 แนวรับสำคัญ 8.60	9.60 / 9.50	10.00 / 10.60
<b>TEAMG</b>	แนวโน้มขึ้นทดสอบ 7.60 และ 8.00 แนวรับสำคัญ 6.60	6.80 / 6.60	7.60 / 8.00
<b>SMT</b>	แนวรับสำคัญ 4.58 ถ้าหลุดแนวรับถัดไป 4.30 แนวต้าน 4.80	4.58 / 4.44	4.80 / 5.00
<b>XPG</b>	แนวโน้มขึ้นทดสอบ 1.40 และ 1.50 แนวรับสำคัญ 1.24	1.30 / 1.24	1.40 / 1.50

## Thailand Derivative Market

### SET50 Index Futures

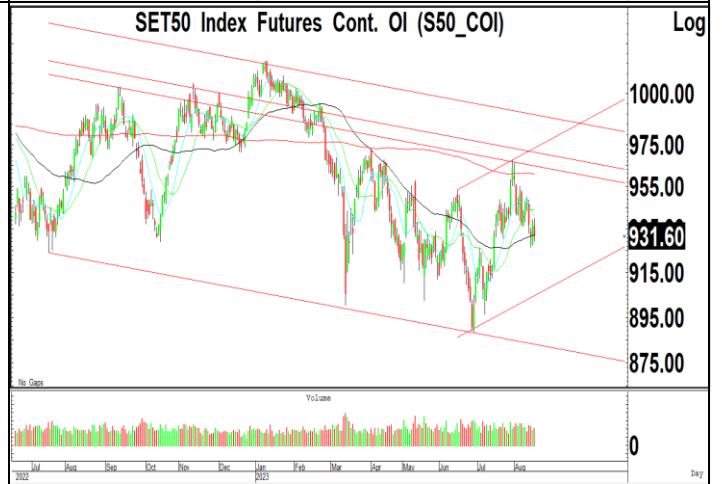
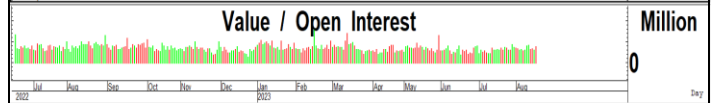
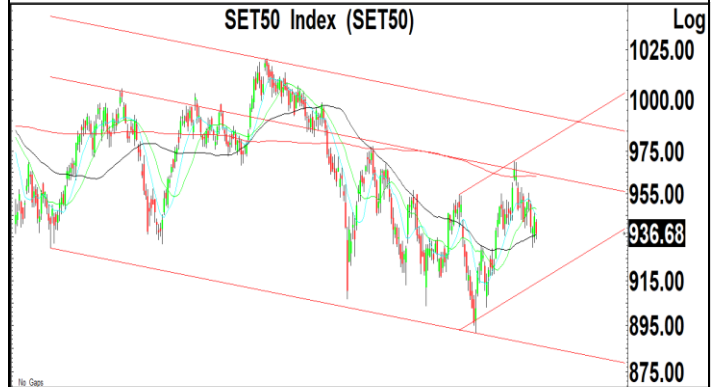
S50U23:931.50 ปรับตัวลดลงเข้าใกล้แนวรับที่ 930 หลังจากปรับลดลงไป เคลื่อนไหวต่ำกว่าเส้นค่าเฉลี่ย 200 ชั่วโมงที่ 935 แต่เราคาดว่า แนวโน้มหลัก ยังมีความเสี่ยงในการปรับตัวลดลงไปทดสอบแนวรับที่ 925 และ 910 ตาม โครงสร้างแนวโน้มขาขึ้นในระยะกลาง โดยมีแนวต้านที่ 935 เป็นจังหวะ Open Short แต่มีแนวต้านสำคัญที่ 940 ถ้าทะลุผ่านขึ้นไปได้ จะเป็นสัญญาณซื้อ

แนวรับ : 930 และ 925

แนวต้าน : 935 และ 940

คำแนะนำ: เราแนะนำให้ Open Short ใน S50U23 ที่แนวต้าน 935 เอาไว้ เพื่อคาดหวังการปรับตัวลดลงไปทดสอบแนวรับที่ 930 และ 925

**STOP LOSS** สถานะ Short ถ้า S50U23 ปรับตัวเพิ่มขึ้นเหนือ 940



## Thailand Derivative Market

**Gold Futures:1903** สัญญาฟิวเจอร์ทองคำปรับตัวลดลงไปทดสอบแนวรับที่ 1910 หลังจากปรับตัวลดลงเกิดสัญญาณขายทางเทคนิคหลุดแนวรับสำคัญที่ 1950 ลงไป ซึ่งเราคาดว่า แนวโน้มของราคาทองคำน่าจะจะมีแนวรับสำคัญที่ 1900 และมีโอกาสฟื้นตัวไปทดสอบแนวต้านที่ 1950 ถ้าทะลุผ่านขึ้นไปได้ จะมีแนวต้านถัดไปที่ 2000 ในขณะที่ค่าเงินบาทมีโอกาสปรับตัวเพิ่มขึ้นไปทดสอบแนวต้านสำคัญที่ 35.70 และมีแนวรับที่ 35.00

แนวรับ : 1900 และ 1890

แนวต้าน : 1930 และ 1950

คำแนะนำ: เราแนะนำให้ Open Long ใน GOU23 ที่แนวรับ 1900-1905 เพื่อคาดหวังการฟื้นตัวไปทดสอบแนวต้านที่ 1940 และ 1950

**STOP LOSS** สถานะ Long ถ้า GOU23 ปรับตัวลดลงต่ำกว่า 1890

**GF10Q23** แนวรับ 31800 และมีแนวต้าน 32000

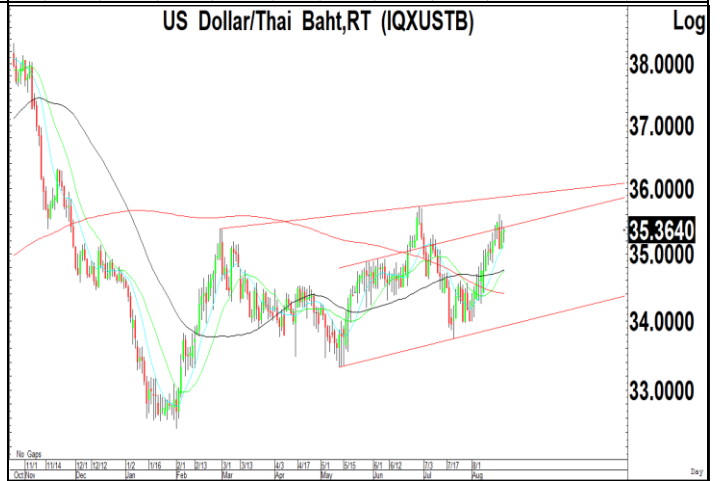
10 Baht Gold Futures Cont. OI (GF10\_COI)



Gold Online Futures Cont. OI (GO\_COI)



US Dollar/Thai Baht,RT (IQXUSTB)



## Thailand Derivative Market

<p><b>BHU23</b></p> <p>ราคาหุ้นปรับตัวเพิ่มขึ้นเกิดสัญญาณซื้อทางเทคนิคต่อเนื่องไปทดสอบแนวต้านของกรอบแนวโน้มขาขึ้นที่ 262 หลังจากสร้างฐานที่บริเวณ 244-250 แต่เรคาดว่าแนวโน้มของราคาหุ้นน่าจะมีโอกาสถูกขายทำกำไรที่แนวต้าน 262 และ 270 โดยมีแนวรับที่ 250 และ 244</p> <p>แนวรับ : 250 และ 244</p> <p>แนวต้าน : 262 และ 270</p> <p>คำแนะนำ: เราแนะนำให้ Open Short ใน BHU23 ที่แนวต้าน 262 เพื่อคาดหวังการปรับตัวลดลงไปทดสอบแนวรับที่ 250 และ 244</p> <p><b>STOP LOSS</b> สถานะ Short ถ้า BHU23 ปรับตัวเพิ่มขึ้นเหนือ 270</p>	<p><b>Bumrungrad Hospital PCL (BH)</b></p> <p>Log</p> <p>261.00 250.00 225.00 205.00 185.00</p> <p>0</p> <p>Million</p>
<p><b>DELTAU23X</b></p> <p>ราคาหุ้นปรับตัวลดลงเกิดสัญญาณขายทางเทคนิคหลุดแนวรับสำคัญที่ 104 ลงไป หลังจากพยายามสร้างฐานเหนือแนวรับของเส้นแนวโน้มขาขึ้น ทำให้แนวโน้มของราคาหุ้นยังมีความเสี่ยงในการปรับตัวลดลงไปทดสอบแนวรับที่ 97.00 และ 94.00 โดยมีแนวต้านสำคัญที่ 107-108</p> <p>แนวรับ : 97.00 และ 94.00</p> <p>แนวต้าน : 102 และ 104</p> <p>คำแนะนำ: เราแนะนำให้ Open Short ใน DELTAU23 ที่แนวต้าน 102 และ 104 เพื่อคาดหวังการปรับตัวลดลงไปทดสอบแนวรับที่ 97.00 และ 94.00</p> <p><b>STOP LOSS</b> สถานะ Short ถ้า DELTAU23 ปรับตัวเพิ่มขึ้นเหนือ 108</p>	<p><b>Delta Electronics (Thailand) PCL (DELTA)</b></p> <p>Log</p> <p>125.00 105.00 99.50 85.00 65.00 55.00</p> <p>0</p> <p>Million</p>
<p><b>CBGU23</b></p> <p>ราคาหุ้นปรับตัวเพิ่มขึ้นเกิดสัญญาณฟื้นตัวทางเทคนิคไปทดสอบแนวต้านที่ 78.00 หลังจากสร้างฐานที่บริเวณ 70.00 แต่เรคาดว่า แนวโน้มของราคาหุ้นยังมีความเสี่ยงในการปรับตัวลดลงไปทดสอบแนวรับที่ 74.00 และ 72.00 แต่ถ้าปรับตัวเพิ่มขึ้นทะลุผ่าน 80.00 ขึ้นไป แนวต้านถัดไป 86.00</p> <p>แนวรับ : 74.00 และ 72.00</p> <p>แนวต้าน : 78.00 และ 80.00</p> <p>คำแนะนำ: เราแนะนำให้ Open Short ใน CBGU23 ที่แนวต้าน 78.00 เพื่อคาดหวังการปรับตัวลดลงไปทดสอบแนวรับที่ 74.00 และ 72.00</p> <p><b>STOP LOSS</b> สถานะ Short ถ้า CBGU23 ปรับตัวเพิ่มขึ้นเหนือ 80.00</p>	<p><b>Carabao Group PCL (CBG)</b></p> <p>110.00 100.00 90.00 80.00 76.00 70.00 60.00</p> <p>0</p> <p>Million</p>



## ข่าวเด่นรอบวัน

PR9	<p>PR9 เจรจาดีลร่วมทุน ไฮซีชันมุ่งผ่าตัดใหญ่</p> <p>PR9 เปิดทางพันธมิตรร่วมทุน ช่วยชินเนอร์ยี่ธุรกิจ แย้มเจรจาหลายโครงการ มั่นใจครึ่งปีหลังไฮซีชันผู้ป่วยทะลัก คนไข้ต่างชาติเพิ่ม รุกผ่าตัดใหญ่ ทั้งปีคาดรายได้โต 5-10% –ทันหุ้น</p>
ORI	<p>ORI บุก 2.8 หมื่นล้าน โอน 22 โครงการใหม่</p> <p>ORI รุกเปิดโครงการครึ่งปีหลังกว่า 24 โครงการ มูลค่ากว่า 2.87 หมื่นล้านบาท ทั้งแนวสูงพร้อมแนวราบ หนุนเป้า ยอดขายที่ 3.5 หมื่นล้านบาท ขณะที่ ยอดโอนครึ่งปีหลังมีอีกเพียบคอนโด 7 โครงการ แนวราบ 15 โครงการ ดันรายได้ตามเป้า 3 หมื่นล้านบาท คาดมาร์จิ้นดีขึ้น –ทันหุ้น</p>
BGRIM	<p>BGRIM บักรงเวียดนาม ปีนี้จ่ายไฟ 632 เมกะวัตต์</p> <p>BGRIM สนใจรุกไฟฟ้าเวียดนาม หลังประกาศแผนพีดีพี 8 พุงเป้า LNG-to-Power พลังงานลมและโซลาร์รูฟท็อป ลุยต่างประเทศต่อเนื่อง ทั้งเกาหลีใต้ มาเลเซีย ฟิลิปปินส์ และกัมพูชา ปีนี้ตั้งเป้า COD จำนวน 632 เมกะวัตต์ โรงไฟฟ้าบีกริม อ่างทอง 2 และ 3 เริ่ม COD ปลายปี ครึ่งหลังรับลูกค้าอุตสาหกรรมอื้อเป้าเพิ่ม 50-60 เมกะวัตต์ ย้ำหมื่นเมกปี 2573 –ทันหุ้น</p>
LPH	<p>LPH ผู้ป่วยแน่นตัน Q3 จัดพันล.ต่อยอดธุรกิจ</p> <p>LPH ธุรกิจผ่านจุดต่ำสุดแล้ว แย้ม Q3/2566 ฟอรัมแจ่ม อานิสงส์ยอดผู้ป่วยฟื้น แกรมเก็บเกี่ยวค่าหัวใหม่ ประกันสังคมเต็มพิกัด ส่วนปีนี้เคาะเป้ารายได้ราว 2.1 พันล้านบาท ฐานผู้ป่วยใน-นอกสถไล บิ๊ก "ดร.อังกูร จันทนาพานิช" เติบโตเกมทุ้มบ 1 พันล้านบาท ฐานรักษาเพิ่ม –ทันหุ้น</p>
READY	<p>READY งบตั้ง 6 ไตรมาสติด แพลตฟอรม์ต้นกำเนิด 49%</p> <p>"READY" ผงาดโชว์ผลงานเติบโตต่อเนื่อง 6 ไตรมาสซ้อน ล่าสุดโหดกำไรครั้งแรก 11.96 ล้านบาท เพิ่มขึ้น 49% รับปัจจัยบวก ลูกค้าใช้บริการแพลตฟอร์มเพิ่ม พร้อมจับมือพันธมิตรไอทีลุยด้านการขายและการตลาด บิ๊กเป้ารายได้โต 15-20% –ทันหุ้น</p>
ICN	<p>ICN อวดแบ็กล็อก 2.23 พันล. ชูแผนลงทุนสมาร์ทโซลูชัน</p> <p>ICN อวดแบ็กล็อกครึ่งปีแรกแน่น 2.23 พันล้านบาท โปรเจกต์ยักษ์เพียบ เดินหน้าลงทุนสมาร์ทโซลูชันทำเงิน โชว์ผลงานไตรมาส 2/2566 กวาดรายได้เข้ากระเป๋า 411.55 ล้านบาท ส่วนกำไรวิ่งฉลุย 34.99 ล้านบาท มั่นใจรายได้ปีนี้โตดีกว่าปีก่อน –ทันหุ้น</p>
KJL	<p>KJL ผุดโปรดัคต์ตู้พลาสติกกันน้ำบุกขายได้เข้า Q3</p> <p>"KJL" เปิดตัว "KJL Plas Series" ตู้พลาสติกกันน้ำ 2 รุ่น 20 แบบมาตรฐานระดับโลก ผลิตด้วยเทคโนโลยีชั้นนำจากญี่ปุ่น หวังขยายฐานลูกค้าใหม่เพิ่ม มั่นใจกระแสตอบรับท่วมท้น รุกเจาะตลาดภายใน-นอกอาคาร จ่อบุกขายได้ไตรมาส 3/2566 ทันที –ทันหุ้น</p>

## ข่าวเด่นรอบวัน

GFC	<p>GFC จ่อขาย 60 ล้านหุ้น พร้อมเทรด mai ก.ย.นี้</p> <p>GFC เตรียมนับถอยหลังเสนอขายหุ้นไอพีโอ จำนวน 60 ล้านหุ้น พร้อมเข้าเทรดในตลาด mai เดือนกันยายนนี้ ระดมทุนชำระคืนเงินกู้-ลงทุนขยายสาขาใหม่ย้ำศักยภาพความแข็งแกร่งทางธุรกิจ สู่การเป็นหนึ่งในผู้นำให้บริการทางการแพทย์สำหรับผู้มีบุตรยากรายแรกในตลาดหลักทรัพย์ –ทันหุ้น</p>
STECH	<p>STECH ครึ่งปีหลังเดินเกมชิงงานใหม่ดันผลงานโตเด่น</p> <p>STECH ชี้ทิศทางครึ่งปีหลัง 2566 เติบโตดีกว่าครึ่งปีแรก ย้ำแผนคุมต้นทุนหนุ่่นกำไร แคมเปญประมูลงานใหม่ทั้งงานภาครัฐและเอกชนเพิ่ม หลังดัน Backlog แน่น 1,155 ล้านบาท จ่อรับธุรกิจใหม่ "สยามสตีลไวร์" ไตรมาส 4/2566 นี้ –ทันหุ้น</p>
BAM	<p>BAM ผลเรียกเก็บเข้าเป้า ลุยประมูลหนี้ 7.1 หมื่นล.</p> <p>BAM เร่งประมูลหนี้มาบริหารเพิ่มกว่า 7.1 หมื่นล้านบาท ภายในปีนี้ หวังดันผลเรียกเก็บทั้งปีเข้าเป้า 1.78 หมื่นล้านบาท ปลื้มผลเรียกเก็บไตรมาส 2/2566 เพิ่มขึ้น 28% และมีกำไร 425 ล้านบาท ขณะที่การลงทุนซื้อทรัพย์สินเติบโตสูงถึง 296% และ 22,408 ล้านบาท ชี้กลยุทธ์ครึ่งปีหลังนี้รุกธุรกิจเต็มสูบทั้งด้าน NPL/NPA –ทันหุ้น</p>
WPH	<p>WPH ไตรมาส 3 ไฮซีชัน รพ.สมุย-อ่าวนางยอดพีค</p> <p>WPH มองผลงานไตรมาส 3/2566 พิค หลังเข้าไฮซีชันธุรกิจ ขู้อัตรารองเตียงตรง-อ่าวนาง พุ่งเหนือ 100% ตามการขยายตัวของชาวต่างชาติที่มาท่องเที่ยวภาคใต้ที่เพิ่มขึ้น มั่นใจปี 2566 รายได้โต 30% ยืนเหนือ 1.5 พันล้านบาท ด้าน รพ.สมุย แนวโน้มเด่น สิ้นปี Break EBITDA ได้ –ทันหุ้น</p>
PTT-SC	<p>PTT เซ็นสัญญา SC ขยายสถานีชาร์จอีวีเจาะกลุ่มที่อยู่อาศัย</p> <p>PTT เผยส่ง on-ion จับมือ SC เดินหน้าขยายสถานีชาร์จรถยนต์ไฟฟ้า เจาะกลุ่มลูกค้าที่อยู่อาศัย ตั้งเป้าเพิ่มการติดตั้งเป็น 400 หัวจ่าย ในปี 2566 นี้ เพื่อเป็นส่วนหนึ่งสู่เป้าหมายการปล่อยก๊าซเรือนกระจกสุทธิเป็นศูนย์ –ทันหุ้น</p>
CENDEL	<p>CENDEL รายได้ต่อห้องพุ่ง ยอดขาย SSSG เติบโต 9%</p> <p>CENDEL ปรับเป้ารายได้เฉลี่ยต่อห้องพัก เฉลี่ย (RevPAR) ทั้งปี 2566 ขึ้นเป็น 3,400-3,700 บาทต่อห้อง มองผลงานไตรมาส 3/2566 ทรงตัว เนื่องจากช่วงโลว์ซีชัน อัตราเข้าพักเฉลี่ยที่ราว 67% –ทันหุ้น</p>
BC	<p>BC ผลงาน Q2 เติบโต 75% ท่องเที่ยวฟื้น-ไฮซีชันหนุน</p> <p>BC อดผลงานโดดเด่น กวาดรายได้ 79 ล้านบาท เพิ่มขึ้น 75.9% จากช่วงเดียวกันของปีก่อน รับปัจจัยหนุนการท่องเที่ยวฟื้น อัตราการเข้าพักที่แตะระดับ 88% ชี้ธุรกิจย่อยกัญชาทางการแพทย์เดินหน้าเปิดสาขาต่อเนื่อง ส่งชกครึ่งปีหลังไฮซีชันหนุนโต –ทันหุ้น</p>



## NVDR Trading

ประจำวัน 18 สิงหาคม 2566

NVDR TOP Value		NVDR TOP Value	
Top 25 NVDR Net Buy		Top 25 NVDR Net Sell	
1. BH	431,815,021	1. BDMS	-413,252,606
2. WHA	401,249,162	2. DELTA	-320,255,362
3. PSG	319,198,392	3. CRC	-312,449,124
4. KBANK	248,023,885	4. KTB	-263,172,514
5. ADVANC	239,999,260	5. CPALL	-218,257,756
6. HANA	156,033,093	6. EA	-175,337,418
7. COM7	68,466,876	7. JMART	-124,793,562
8. KKP	62,078,375	8. AOT	-116,621,116
9. PTTEP	58,934,348	9. BANPU	-111,875,178
10. TIDLOR	49,648,990	10. OR	-107,953,149
11. SAPPE	48,595,100	11. BTS	-102,165,170
12. CPAXT	41,412,169	12. GULF	-88,510,477
13. XO	34,704,025	13. TOP	-78,063,247
14. PTT	34,265,441	14. LH	-69,373,156
15. GUNKUL	32,641,646	15. BBL	-60,785,575
16. PLANB	30,861,595	16. SCGP	-58,388,194
17. KCE	30,809,635	17. TRUE	-56,541,782
18. TISCO	21,594,325	18. SIRI	-50,741,973
19. CBG	20,383,410	19. MTC	-49,429,768
20. SPRC	18,058,801	20. GPSC	-44,216,053
21. SAWAD	17,565,445	21. TTB	-43,751,440
22. XPG	15,802,280	22. GLOBAL	-40,387,135
23. SJWD	14,907,190	23. CPF	-30,954,932
24. BCP	14,286,425	24. SCB	-30,453,171
25. BCPG	14,009,693	25. HMPRO	-30,084,369

NVDR TOP Volume		NVDR TOP Volume	
Top 25 NVDR Net Buy		Top 25 NVDR Net Sell	
1. PSG	390,271,800	1. SIRI	-27,066,784
2. WHA	79,539,705	2. TTB	-24,928,287
3. XPG	11,646,400	3. BDMS	-14,742,402
4. GUNKUL	9,751,676	4. BTS	-14,345,642
5. JAS	6,446,360	5. KTB	-13,410,190
6. PLANB	3,378,600	6. BANPU	-12,451,108
7. TWZ	2,960,800	7. TRUE	-8,392,175
8. HANA	2,594,560	8. LH	-8,299,393
9. VGI	2,496,000	9. CRC	-8,037,399
10. TIDLOR	2,427,137	10. JMART	-6,379,769
11. COM7	2,285,405	11. OR	-5,328,148
12. SDC	2,215,100	12. AWC	-4,357,100
13. SPRC	2,003,361	13. CPALL	-3,516,627
14. ALPHAX	1,956,400	14. DELTA	-3,141,279
15. KBANK	1,939,824	15. EA	-3,062,399
16. B	1,932,200	16. SGC	-2,931,300
17. BH	1,655,002	17. ERW	-2,468,300
18. BCPG	1,410,204	18. BEM	-2,439,988
19. AAV	1,264,000	19. GLOBAL	-2,332,610
20. CPAXT	1,185,425	20. OTO	-2,209,700
21. ETE	1,140,800	21. HMPRO	-2,173,398
22. XO	1,126,900	22. SINGER	-2,153,999
23. WPH	1,105,800	23. S	-2,088,300
24. NRF	1,095,200	24. NCAP	-2,087,650
25. BLAND	1,093,100	25. RABBIT	-2,066,300

ยอดสะสม 5 วันย้อนหลัง 11 สิงหาคม - 18 สิงหาคม 2566

NVDR TOP Value		NVDR TOP Value	
Top 25 NVDR Net Buy		Top 25 NVDR Net Sell	
1. HANA	1,422,138,711	1. KTB	-1,239,918,064
2. KBANK	1,405,203,724	2. BDMS	-1,080,842,535
3. BH	1,033,730,407	3. DELTA	-768,669,168
4. CPALL	595,458,255	4. EA	-652,059,544
5. WHA	446,280,233	5. AWC	-627,668,881
6. JMT	346,655,069	6. BANPU	-617,128,738
7. PSG	333,053,821	7. CRC	-593,807,069
8. CBG	284,885,250	8. GULF	-497,480,436
9. XO	240,883,099	9. IVL	-418,289,038
10. ICHI	151,772,453	10. CENTEL	-403,380,427
11. COM7	136,724,960	11. LH	-364,389,338
12. TTB	130,512,412	12. PTT	-351,620,348
13. TIDLOR	119,222,736	13. CPF	-339,050,006
14. GUNKUL	111,422,769	14. SCB	-318,420,482
15. PLANB	108,646,228	15. SCC	-300,367,198
16. M	96,907,359	16. CPN	-242,624,207
17. BGRIM	96,104,008	17. KTC	-236,498,650
18. TKN	93,509,803	18. SCGP	-235,277,267
19. KCE	76,333,595	19. BTS	-209,141,484
20. KKP	76,018,500	20. JMART	-203,515,217
21. SKY	72,578,516	21. ADVANC	-183,668,982
22. OSP	68,598,643	22. SAWAD	-183,525,651
23. DITTO	64,968,114	23. AOT	-167,977,398
24. ERW	63,693,846	24. BEM	-166,900,409
25. MBK	51,415,380	25. OR	-147,358,428

NVDR TOP Volume		NVDR TOP Volume	
Top 25 NVDR Net Buy		Top 25 NVDR Net Sell	
1. PSG	405,063,800	1. AWC	-155,959,898
2. WHA	88,726,116	2. BANPU	-67,836,712
3. TTB	73,701,148	3. SIRI	-67,534,168
4. NEWS	43,929,800	4. KTB	-62,623,427
5. GUNKUL	33,820,942	5. LH	-43,577,028
6. HANA	24,042,258	6. BDMS	-38,277,403
7. B	23,582,100	7. BTS	-29,467,362
8. GTV	22,767,600	8. IRPC	-26,858,800
9. XPG	14,043,640	9. VGI	-24,660,999
10. ERW	12,765,500	10. BEM	-18,793,788
11. PLANB	11,945,600	11. CPF	-17,507,775
12. AAI	11,769,100	12. CRC	-15,355,325
13. KBANK	10,995,417	13. TRUE	-13,515,686
14. JAS	10,167,556	14. IVL	-13,486,406
15. ICHI	9,902,499	15. 7UP	-12,897,402
16. CPALL	9,735,117	16. EA	-11,253,183
17. XO	8,673,200	17. RABBIT	-11,125,700
18. QH	8,460,685	18. SUPER	-10,575,990
19. JMT	8,264,147	19. GULF	-10,324,076
20. TKN	7,829,463	20. CHASE	-10,318,295
21. TWZ	7,765,500	21. JMART	-10,195,252
22. SHR	6,993,000	22. PTT	-9,892,193
23. TIDLOR	6,114,746	23. CENTEL	-9,257,628
24. COM7	4,733,742	24. PPPM	-8,702,000
25. AAV	4,688,300	25. STEC	-8,125,994

## ข้อมูลแบบรายงานการเปลี่ยนแปลงการถือหลักทรัพย์ของผู้บริหาร (แบบ 59) Change by Management

Date of report		18 August, 2023		Source : กลต. (SEC)		
ชื่อบริษัท	ชื่อผู้บริหาร	วิธีการได้มา/จำหน่าย	ประเภทหลักทรัพย์	วันที่ได้มา/จำหน่าย	จำนวน	ราคา
AMARC	นาย วิรัตน์ วงศ์แสงนาค	ซื้อ	หุ้นสามัญ	17/08/2566	55,100	1.65
BGT	นาง นันทริกา ชันช้อย	ซื้อ	หุ้นสามัญ	17/08/2566	8,200	0.95
BGT	นาง นันทริกา ชันช้อย	ซื้อ	หุ้นสามัญ	16/08/2566	22,200	0.93
BGT	นาง นันทริกา ชันช้อย	ซื้อ	หุ้นสามัญ	15/08/2566	30,000	0.95
BGT	นาย นพดล ธรรมวิมานะ	ซื้อ	หุ้นสามัญ	17/08/2566	7,000	0.95
BGT	นาย นพดล ธรรมวิมานะ	ซื้อ	หุ้นสามัญ	16/08/2566	30,200	0.95
BGT	นาย นพดล ธรรมวิมานะ	ซื้อ	หุ้นสามัญ	15/08/2566	31,600	0.96
BIS	นาย สุชาติ วรรณวงศ	ซื้อ	หุ้นสามัญ	17/08/2566	6,500	5.40
EP	นาย ยุทธ ชินสุภัคกุล	ซื้อ	หุ้นสามัญ	17/08/2566	8,000	2.90
LPH	นาย วิรัตน์ วงศ์แสงนาค	ซื้อ	หุ้นสามัญ	18/08/2566	20,000	5.05
MTW	นาย กฤตเมธ ตั้งพิชญ์โพธิ์วัฒน์	ซื้อ	หุ้นสามัญ	17/08/2566	210,000	2.85
NATION	นาย ฉาย มุขนาค	ซื้อ	หุ้นสามัญ	16/08/2566	396,900,000	0.09
PEACE	นาย พิสิฐ บัญจคุณภรณ์	ซื้อ	หุ้นสามัญ	17/08/2566	40,000	3.92
PEACE	นาย พิสิฐ บัญจคุณภรณ์	ซื้อ	หุ้นสามัญ	17/08/2566	60,000	3.94
PG	นาง กิตยาภรณ์ ชัยถาวรเสถียร	ซื้อ	หุ้นสามัญ	16/08/2566	9,000	8.00
QLT	นาย กิตติ ทวีถาวรสกุล	ซื้อ	หุ้นสามัญ	17/08/2566	22,700	4.37
SIMAT	นาย บุญเลิศ เอี้ยวพรชัย	ซื้อ	หุ้นสามัญ	17/08/2566	60,600	1.43
SYNTEC	นาย จิรโมท พหุสูตร	ซื้อ	หุ้นสามัญ	17/08/2566	393,300	1.54
TCMC	นาย ทัมมล ศรีวิกรม์	ซื้อ	หุ้นสามัญ	16/08/2566	498,400	1.61
TEGH	นางสาว สนิษ โภกนุทาภรณ์	ซื้อ	หุ้นสามัญ	17/08/2566	168,600	2.88
TEGH	นาย เกริกกุล โภกนุทาภรณ์	ซื้อ	หุ้นสามัญ	17/08/2566	124,200	2.97
TTI	นาย กัจจกร ชินชูจิตต์	ซื้อ	หุ้นสามัญ	17/08/2566	900	25.00
UTP	นาย มงคล มังกรกนก	ซื้อ	หุ้นสามัญ	17/08/2566	2,700	12.10
CHAYO	นาง รสพร สุขสมพร	ขาย	หุ้นสามัญ	17/08/2566	20,000	7.65
TKC	นาง จิราภรณ์ สิริรุ่งนภาวิไล	ขาย	หุ้นสามัญ	17/08/2566	2,000	25.00
XO	นางสาว วาสนา สร้อยพลา	ขาย	หุ้นสามัญ	17/08/2566	10,000	31.00
XO	นาง เพ็ญจันทร์ ยิ้มชัย	ขาย	หุ้นสามัญ	16/08/2566	9,200	27.00
XO	นาง เพ็ญจันทร์ ยิ้มชัย	ขาย	หุ้นสามัญ	16/08/2566	10,000	26.00
KKP	นาย อภินันท์ เกสิยวปฏิณนท์	รับโอน	ใบสำคัญแสดงสิทธิที่จะซื้อหุ้น	11/08/2566	250,000	-
KKP	นาย อภินันท์ เกสิยวปฏิณนท์	รับโอน	ใบสำคัญแสดงสิทธิที่จะซื้อหุ้น	11/08/2566	125,000	-
KKP	นาย อภินันท์ เกสิยวปฏิณนท์	รับโอน	ใบสำคัญแสดงสิทธิที่จะซื้อหุ้น	11/08/2566	125,000	-

Revoked by Reporter  
Revoked by Reporter

## ข้อมูลการขายชอร์ต

18/Aug/2023

หลักทรัพย์	ปริมาณหุ้นที่ขายชอร์ต (หุ้น)	มูลค่าการขายชอร์ต (บาท)	%ปริมาณการขายชอร์ต	%มูลค่าการขายชอร์ต
1 KEX	358700	2,664,325.00	37.79	37.66
2 SCCC-R	8300	1,136,750.00	34.44	34.4
3 IRPC	9764100	22,628,712.00	34.34	34.37
4 EGCO-R	345100	45,512,700.00	32.84	32.82
5 RAM-R	9500	391,725.00	20.93	21.06
6 EA-R	1840300	105,336,700.00	20.86	20.84
7 GULF-R	2051500	98,306,900.00	20.73	20.73
8 INTUCH-R	784000	59,211,750.00	20.54	20.54
9 RATCH-R	1017300	36,076,125.00	20.54	20.54
10 SAMART	624900	3,469,370.00	20.35	20.38
11 RCL-R	290400	6,270,940.00	19.09	19.07
12 CPF-R	2676600	51,620,340.00	19.05	19.02
13 JMT	1571100	66,971,975.00	19	19.01
14 KTC	836400	37,952,375.00	18.97	18.95
15 AWC	8732500	34,659,170.00	18.84	18.81
16 SYNEX	206600	2,392,650.00	18.73	18.67
17 VIBHA-R	120400	277,620.00	18.64	18.61
18 WICE	387100	2,924,465.00	18.56	18.57
19 CHG-R	6933700	21,233,220.00	17.98	17.95
20 FORTH	107200	3,245,750.00	17.71	17.74
21 IVL-R	2056600	62,503,150.00	17.51	17.48
22 TTW-R	221600	1,894,680.00	17.42	17.4
23 BLA-R	599200	13,692,770.00	16.84	16.81
24 CKP-R	499100	1,757,486.00	16.78	16.77
25 GPSC	977700	51,289,500.00	16.16	16.14
26 TIPH	154800	6,123,125.00	16.16	16.14
27 BLA	564400	12,985,270.00	15.86	15.94
28 ONEE	854900	3,729,666.00	15.86	15.82
29 ICC	6600	293,850.00	15.6	15.53
30 AWC-R	7155100	28,430,702.00	15.44	15.43
31 OSP-R	1053900	30,760,700.00	15.39	15.41
32 SSP	297100	2,007,370.00	15.42	15.38
33 TVO-R	210500	4,825,800.00	15.2	15.19
34 TISCO	352700	35,005,475.00	14.88	14.88
35 BTS-R	11102600	79,036,495.00	14.83	14.82
36 DELTA-R	2079800	210,338,075.00	14.37	14.42
37 BCH-R	1556200	29,044,660.00	14.14	14.13
38 CPF	1980100	38,237,210.00	14.09	14.09
39 DOHOME-R	1319600	14,723,600.00	13.99	13.95
40 THG-R	86100	5,717,300.00	13.62	13.59
41 AOT	2287100	160,957,275.00	13.46	13.45
42 AEONTS-R	17500	2,735,350.00	13.33	13.34
43 TOP-R	1617400	84,561,675.00	13.3	13.32
44 OR-R	2085400	42,154,330.00	13.31	13.31
45 GLOBAL-R	3181000	55,703,940.00	13.24	13.28

หลักทรัพย์	ปริมาณหุ้นที่ขายชอร์ต (หุ้น)	มูลค่าการขายชอร์ต (บาท)	%ปริมาณการขายชอร์ต	%มูลค่าการขายชอร์ต
46 TFG-R	483200	1,736,128.00	13.23	13.24
47 TRUE	5606900	37,905,125.00	13.22	13.21
48 BANPU-R	28441600	253,560,050.00	12.84	13.02
49 BTS	9636900	68,725,625.00	12.87	12.89
50 AIT	424100	2,127,749.00	12.72	12.69
51 BEM-R	3438600	30,102,295.00	12.27	12.23
52 LH	3822800	31,928,880.00	12.2	12.19
53 BPP	219200	3,181,940.00	11.76	11.71
54 PSL-R	1100000	9,350,775.00	11.75	11.71
55 MTC-R	1329700	50,586,050.00	11.64	11.65
56 STA-R	1373600	18,136,390.00	11.35	11.35
57 GULF	1107200	53,016,625.00	11.19	11.18
58 BANPU	24350100	214,730,195.00	10.99	11.03
59 BLAND	2621600	1,984,912.00	10.97	10.99
60 OR	1712600	34,627,270.00	10.93	10.94
61 TTB	45846100	81,221,331.00	10.83	10.83
62 EGATIF	80100	524,655.00	10.82	10.82
63 KTC-R	473400	21,534,475.00	10.74	10.75
64 CRC-R	950300	36,870,425.00	10.52	10.5
65 SJWD	267400	3,843,930.00	10.36	10.37
66 TLI	803700	8,679,960.00	10.35	10.36
67 MTC	1174400	44,577,875.00	10.28	10.27
68 IRPC-R	2911400	6,754,396.00	10.24	10.26
69 CK	244200	5,395,220.00	10.15	10.16
70 PTTGC-R	1266800	46,552,875.00	10.14	10.15
71 MEGA-R	307600	12,967,025.00	10.15	10.13
72 AKR	36600	32,208.00	10.06	10.06
73 BDMS	5071200	141,993,600.00	10.03	10.03
74 RBF-R	368700	3,990,390.00	9.96	9.96
75 KKP-R	626300	35,787,750.00	9.97	9.92
76 THANI-R	210500	660,926.00	9.77	9.76
77 CRC	875100	34,017,525.00	9.69	9.68
78 KTB	8279800	162,547,960.00	9.63	9.65
79 LH-R	3002000	25,094,165.00	9.58	9.58
80 THCOM	888200	12,184,010.00	9.34	9.35
81 CPN-R	877800	59,066,350.00	9.34	9.35
82 JMART-R	2531900	49,244,910.00	9.33	9.31
83 MAJOR-R	592000	8,962,440.00	9.26	9.26
84 EPG-R	111400	707,100.00	9.21	9.21
85 ORI	315500	3,218,100.00	9.21	9.21
86 PTTEP	686800	109,430,550.00	9.2	9.2
87 CHG	3541500	10,849,186.00	9.18	9.17
88 DCC-R	490600	992,542.00	9.13	9.12
89 BAM-R	312200	3,195,260.00	9.03	9.04
90 KCE-R	955000	44,761,600.00	8.98	8.99

หมายเหตุ :- %ปริมาณและมูลค่าการขายชอร์ต เปรียบเทียบกับปริมาณและมูลค่าการซื้อขายแบบ AOM

- " -R " ข้อมูลธุรกรรมขายชอร์ตในเอ็นวีซีอาร์

Source:SETSMART

## Equity Index Futures - Trading Volume

**18 August 2023**

Volume, OI: Contracts

	Foreign Investor		Local Institutions		Local Investor		Total	
	Volume	%	Volume	%	Volume	%	Volume	OI
<b>Long</b>	79,941	33.64%	33,142	13.95%	124,570	52.42%		
<b>Short</b>	103,732	43.65%	25,426	10.70%	108,495	45.65%		
<b>Net</b>	-23,791	-	7,716	-	16,075	-	237,653	605,788

**19 July 2023 - 18 August 2023 (1 Month)**

Volume, OI: Contracts

	Foreign Investor		Local Institutions		Local Investor		Total	
	Volume	%	Volume	%	Volume	%	Volume	OI
<b>Long</b>	1,866,976	37.30%	732,368	14.63%	2,406,229	48.07%		
<b>Short</b>	1,939,131	38.74%	720,572	14.40%	2,345,870	46.87%		
<b>Net</b>	-72,155	-	11,796	-	60,359	-	5,005,573	605,788

**3 January 2023 - 18 August 2023 (YTD)**

	Foreign Investor		Local Institutions		Local Investor		Total	
	Volume	%	Volume	%	Volume	%	Volume	OI
<b>Long</b>	14,908,155	39.09%	5,961,761	15.63%	17,263,379	45.27%		
<b>Short</b>	15,083,343	39.55%	5,903,350	15.48%	17,146,602	44.96%		
<b>Net</b>	-175,188	-	58,411	-	116,777	-	38,133,295	605,788

Source: SETSMART



## Rights & Benefits

### August

August																			
Monday		Tuesday		Wednesday		Thursday		Friday											
		01-Aug		02-Aug		03-Aug		04-Aug											
						KYE-XD@4.1 LPF-XD@0.2193		BC-WI-XE 1:1.0213@3.13											
07-Aug		08-Aug		09-Aug		10-Aug		11-Aug											
BTS-XD@0.16 PTL-XD@0.27		1DIV-XD@0.2 SCGP-XD@0.25		MACO-WI-XE 1:1@1 SCC-XD@2.5		ITC-XD@0.25 RAM-XD@0.3		AAPL80X-XD@0											
14-Aug		15-Aug		16-Aug		17-Aug		18-Aug											
		CPNCG-XD@0.1848 DIF-XD@0.237 POPF-XD@0.0796 PPF-XD@0.1818 SHREIT-XN@3.6151		CPNCG-XN@0.0767 ERWPF-XD@0.0895 POPF-XN@0.1804 PTTEP-XD@4.25 SIRIP-XD@0.055		BYD-WI-XE 1:0.57705@0.346 FTREIT-XD@0.187 MSFT80X-XD@0		INETREIT-XD@0.1831 LPN-XD@0.08		ADVANC-XD@4 RUIH-XD@0.7 SPRIME-XD@0.148 WHAIR-XD@0.1369									
21-Aug		22-Aug		23-Aug		24-Aug		25-Aug											
BOL-XD@0.145 DCC-XD@0.013 JASIF-XD@0.23 PIMO-XD@0.01 SCM-XD@0.1 TNP-XD@0.04 TPRIME-XD@0.1134 WHABT-XD@0.165		CPAXT-XD@0.18 GGC-XD@0.1 KCE-XD@0.6 RPH-XD@0.11 THANA-XD@0.04 TPRIME-XN@0.0304 TU-XD@0.3 WHART-XD@0.193		2S-XD@0.1 ARROW-XD@0.1 KTBSTMR-XD@0.1745 LHPF-XD@0.1 MGT-XD@0.03 QHFF-XD@0.132 SPALI-XD@0.7 TOG-XD@0.2		ALLY-XD@0.17 KIAT-XD@0.01 LHHOTEL-XD@0.33 LHSC-XD@0.15 QHHR-XD@0.15 SNNP-XD@0.232 SUPEREIF-XD@0.15798 UTP-XD@0.33		AIMCG-XD@0.13 AMATAR-XD@0.16 BOFFICE-XN@0.1707 BVG-XD@0.027 CPNREIT-XD@0.29 GPI-XD@0.065 III-XD@0.2 IMPACT-XD@0.14 M-XD@0.6 OSP-XD@0.4 PHOL-XD@0.09 POLY-XD@0.09 SAT-XD@0.38 SMPC-XD@0.21 SVR-XD@0.2 TEAM-XD@0.08 UEC-XD@0.1		AIMIRT-XD@0.223 BGC-XD@0.06 BROOK-XD@0.005 B-WORK-XD@0.1807 GC-XD@0.2 HYDROGEN-XN@0.162 ILM-XD@0.25 INTUCH-XD@1.47 MAJOR-XD@0.5 PDG-XD@0.01 PLT-XD@0.06 QH-XD@0.05 SC-XD@0.08 SUN-XD@0.1 TASCO-XD@0.25 TOR-XD@0.174		AAI-XD@0.05 AIT-XD@0.15 ASIAN-XD@0.08 BAFS-XD@0.08 BH-XD@1.35 BIS-XD@0.04 BKI-XD@3.75 CBG-XD@0.4 D-XD@0.06 DREIT-XD@0.2 FSMART-XD@0.18 INSET-XD@0.04 KAMART-XD@0.09 LH-XD@0.2 NNCL-XD@0.05 NSL-XD@0.3 PSL-XD@0.05 RCL-XD@0.25 SCP-XD@0.1 SKR-XD@0.09 SNC-XD@0.25 SYNEX-XD@0.1 TFG-XD@0.02 TKS-XD@0.08 UVAN-XD@0.3 WINNER-XD@0.07		AI-XD@0.1 AMATA-XD@0.25 AUCT-XD@0.26 BAREIT-XD@0.134 BH-P-XD@1.35 BJC-XD@0.15 BRI-XD@0.115 CHG-XD@0.02 DMT-XD@0.35 ECL-XD@0.03 HTC-XD@0.96 JMT-XD@0.34 KJL-XD@0.15 MEGA-XD@0.8 NOBLE-XD@0.081 PM-XD@0.35 PT-XD@0.3 SAMTEL-XD@0.04 SITHAI-XD@0.02 SMIT-XD@0.1 SO-XD@0.2 TACC-XD@0.17 TKN-XD@0.21 TMT-XD@0.15 VCOM-XD@0.12 WORK-XD@0.15		BRRGIF-XD@0.05 JUBILE-XD@0.25 PSH-XD@0.31 SPCG-XD@0.3 TVDH-XR 7:1@0.55		BTSGIF-XN@0.177 NER-XD@0.05 SNP-XD@0.25 STP-XD@0.1 TVO-XD@0.16	
28-Aug		29-Aug		30-Aug		31-Aug													
ASP-XD@0.08 BGRIM-XD@0.18 BLC-XD@0.03 FTE-XD@0.07 GVREIT-XD@0.2015 IVL-XD@0.25 LALIN-XD@0.27 PCSGH-XD@0.2 SABINA-XD@0.66 TGPRO-WI-XE 1:1@0.5 TTCL-XD@0.1		AYUD-XD@0.9 BLA-XD@0.28 CK-XD@0.15 FTI-XD@0.03 HUMAN-XD@0.08 KISS-XD@0.06 ORI-XD@0.16 PRI-XD@0.394 SIRI-XD@0.1 TQM-XD@0.5		AH-XD@0.7 CCET-XD@0.04 FPI-XD@0.06 FUTUREPF-XD@0.2049 LPH-XD@0.03 MASTER-XD@0.0111 TOA-XD@0.33		BMSCITH-XD@0.25 FORTH-XD@0.25 FUTUREPF-XN@0.1451 KLINIQ-XD@0.55 MASTER-XD(SD)10:1 PROSPECT-XD@0.22		HTECH-XD@0.025 KCAR-XD@0.26 LUXF-XD@0.33		BCH-XD@0.1 XC-XD@0.358									

Remark \*ND - No Dividend, XD - Cash Dividend, XD(ST) - Stock Dividend, XR - Rights for Common, XW - Rights for Warrant, XT - Rights for Transferable Subscription Right, XN - Capital Return, XB - Pre-emptive = Pre-emptive Rights

SOURCES: Stock Exchange of Thailand (SET)

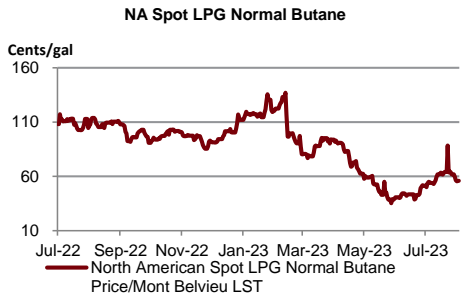
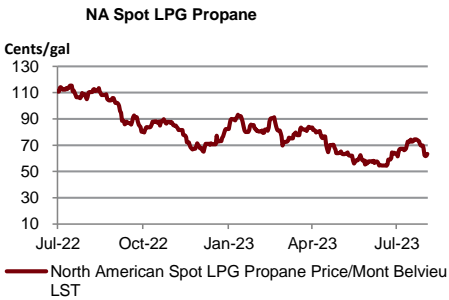
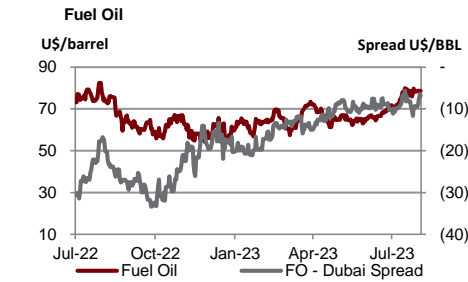
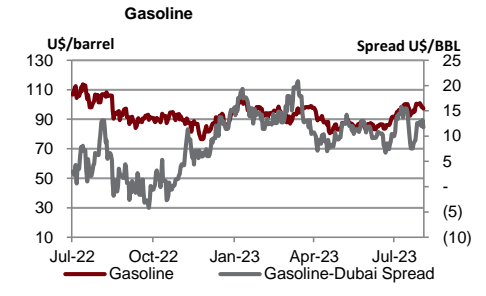
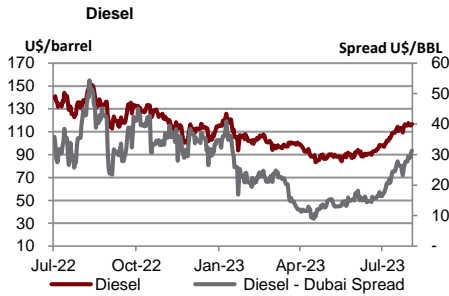
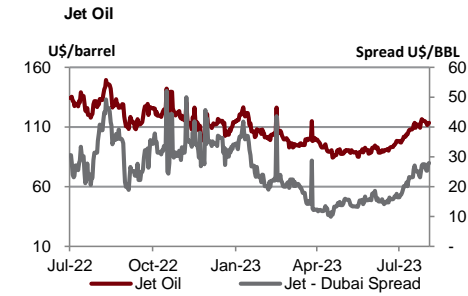
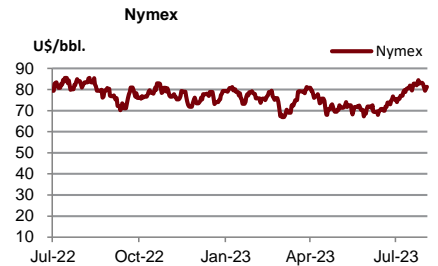
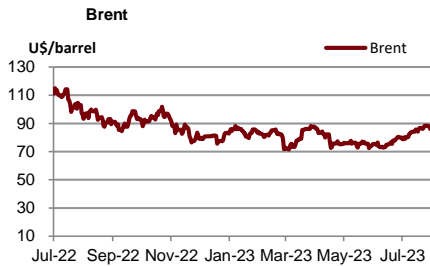
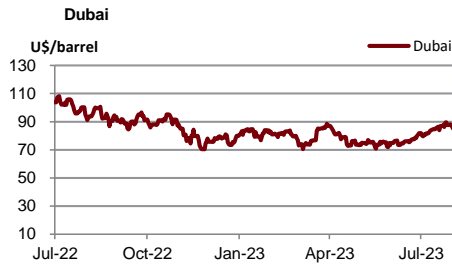


## Share Listing

August-2023

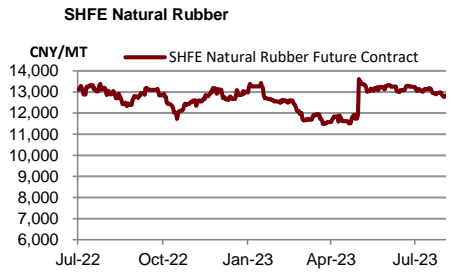
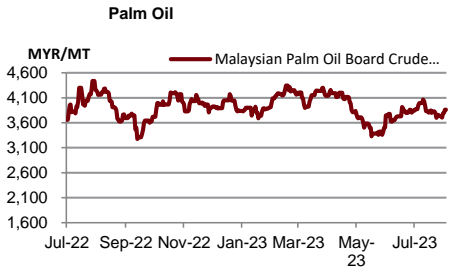
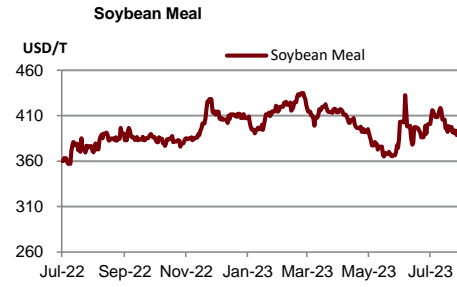
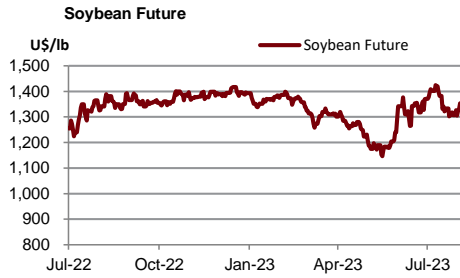
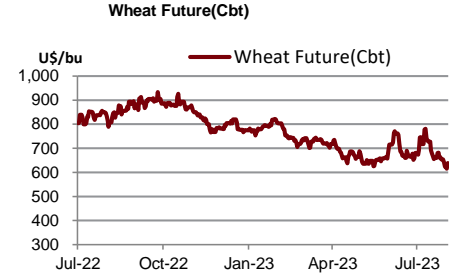
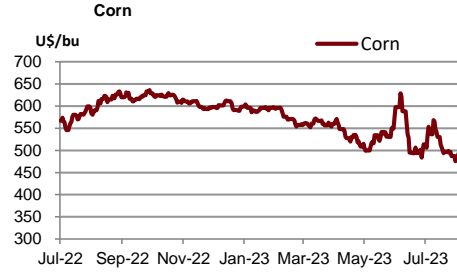
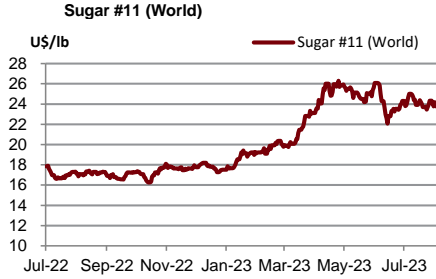
Monday	Tuesday	Wednesday	Thursday	Friday
	01-Aug  <b>Asarnha Bucha Day</b>	02-Aug <b>Share Listing</b> TEAMG - 125,700 Shares	03-Aug <b>New Listing</b> KCG - 545 M Shares SET/Food & Bev., IPO Price (Bt): 8.50  <b>Share Listing</b> FNS - 154.795 M Shares	04-Aug <b>Share Listing</b> TWZ - 4,000 Shares
07-Aug <b>Share Listing</b> PPPM - 50.000 M Shares SIRI - 42.650 M Shares	08-Aug <b>New Listing</b> I2 - 420 M Shares MAI/Technology, IPO Price (Bt): 2.70  <b>Share Listing</b> GCAP - 2.554 M Shares SFLEX - 5,072 Shares	09-Aug <b>New Listing</b> KGEN-W2 - 416.866 M Shares 1(W):1(C) @2.00Bt (3Y TTM)  <b>Share Listing</b> CHO - 42.735 M Shares MINT - 125.948 M Shares	10-Aug <b>Share Listing</b> SDC - 74.074 M Shares SVOA - 73.328 M Shares	11-Aug <b>New Listing</b> NUSA-W5 - 2,610.847 M Shares 1(W):1(C) @1.00Bt (2Y TTM)  <b>Share Listing</b> BC - 5,129 Shares PROS - 2.603 M Shares SC - 2.371 M Shares
14-Aug  <b>Substitution for Mother's Day</b>	15-Aug	16-Aug <b>Share Listing</b> ABM - 11,700 Shares PPPM - 54.054 M Shares	17-Aug <b>Share Listing</b> GCAP - 1.277 M Shares	18-Aug <b>Share Listing</b> SDC - 37.037 M Shares
21-Aug <b>Share Listing</b> BRR - 521 Shares GCAP - 2.645 M Shares MBK - 25,959 Shares	22-Aug	23-Aug	24-Aug	25-Aug
28-Aug	29-Aug	30-Aug	31-Aug	

	Units	18-Aug-23	(%)	WTD	(%)	MTD	(%)	QTD	(%)	YTD	(%)
<b>Refinery &amp; Oil</b>											
Dubai	USD/barrel	85.51	0.5%	86.56	-1.7%	86.85	7.9%	83.01	6.9%	79.51	-18.1%
Brent	USD/barrel	85.65	0.0%	86.37	-1.4%	86.56	8.2%	82.53	5.7%	80.27	-20.8%
Nymex	USD/barrel	81.25	1.1%	81.22	0.4%	81.75	7.6%	78.46	7.3%	75.21	-6.5%
Jet Oil	USD/barrel	113.42	0.6%	113.06	-0.3%	112.78	14.1%	104.41	13.5%	100.12	-19.4%
Jet - Dubai Spread	USD/barrel	27.91	1.0%	26.50	4.4%	25.93	41.2%	21.40	49.3%	20.61	-24.2%
Diesel	USD/barrel	116.82	1.0%	116.41	2.5%	114.33	15.3%	105.22	15.2%	100.00	-22.1%
Diesel - Dubai Spread	USD/barrel	31.31	2.5%	29.85	16.8%	27.48	47.0%	22.21	62.5%	20.49	-34.6%
Gasoline	USD/barrel	97.26	-1.0%	98.92	0.8%	97.65	6.2%	94.25	6.6%	92.05	-16.1%
Gasoline-Dubai Spread	USD/barrel	11.75	-10.6%	12.36	22.6%	10.80	-6.2%	11.24	4.1%	12.54	-1.3%
Fuel Oil	USD/barrel	78.68	0.0%	78.68	1.1%	77.94	9.2%	73.50	10.3%	66.33	-15.6%
FO - Dubai Spread	USD/barrel	(6.83)	6.4%	(7.88)	-22.6%	(8.91)	-1.9%	(9.51)	-13.3%	(13.18)	-28.6%
Natural Gas	USD/MMBtu	2.55	-2.7%	2.59	-1.9%	2.67	1.3%	2.65	3.3%	2.82	-38.6%
NA Spot LPG Propane	US cent/gal	63.40	2.3%	63.46	-12.2%	69.44	7.2%	66.77	-0.8%	72.90	-34.6%
NA Spot LPG Normal Butane	US cent/gal	55.90	-88.5%	56.62	-88.5%	62.59	-88.0%	56.35	-89.6%	79.47	-86.8%



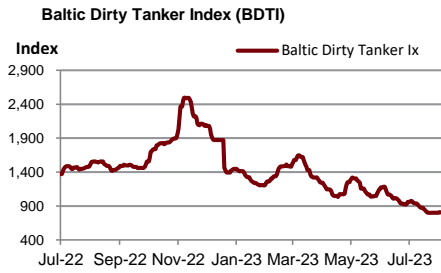
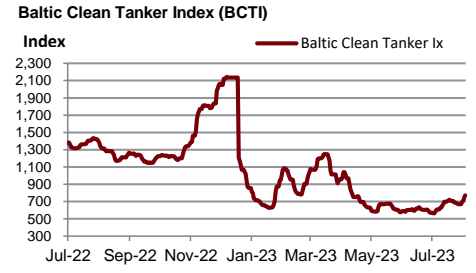
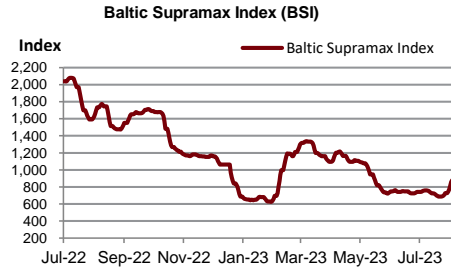
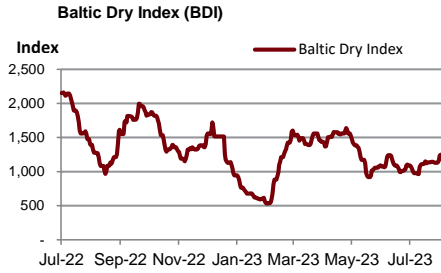
Source : Bloomberg

	Units	18-Aug-23	(%)	WTD	(%)	MTD	(%)	QTD	(%)	YTD	(%)
<b>Soft Commodities</b>											
Sugar #11 (World)	USd/lb.	23.76	-1.0%	24	0.5%	23.95	-0.4%	24.00	-2.4%	22.32	28.1%
Corn	USd/bu.	493.00	1.5%	485	-2.0%	492.44	-5.6%	509.56	-6.1%	550.75	-8.5%
Wheat Future(Cbt)	USd/bu.	639.00	3.9%	629	-6.0%	653.19	-7.1%	682.44	-0.2%	714.56	-18.2%
Soybean Future	USd/bu.	1,353.25	1.7%	1,328	1.5%	1,321.50	-3.9%	1,353.13	7.5%	1,317.06	-2.1%
Soybean Meal	USD/T.	389.00	2.2%	385	-1.7%	390.74	-3.2%	398.24	0.9%	402.59	7.4%
Palm Oil	MYR/metric tonne	3,862.00	0.0%	3,788	1.2%	3,780.77	-2.8%	3,847.09	0.2%	3,911.05	-23.7%
SHFE Natural Rubber	CNY/MT	12,835.00	0.4%	13,000	1.5%	12,936.30	-1.7%	13,063.50	4.3%	12,648.90	-5.5%



Source : Bloomberg

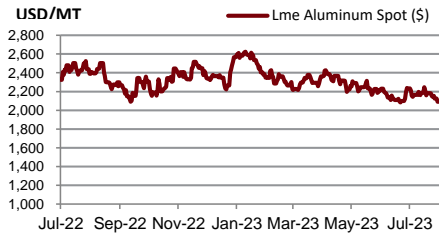
Shipping	Units	18-Aug-23	(%)	WTD	(%)	MTD	(%)	QTD	(%)	YTD	(%)
Baltic Dry Index (BDI)	USD	1,237.00	-0.8%	1,204	5.7%	1,161	11.6%	1,088	-17.1%	1,142	-41.0%
Baltic Supramax Index (BSI)	USD	879.00	2.3%	813	16.0%	740	0.0%	740	-24.3%	904	-55.1%
Baltic Clean Tanker Index (BCTI)	USD	772.00	2.9%	720	5.6%	705	14.4%	651	-10.9%	789	-35.9%
Baltic Dirty Tanker Index (BDTI)	USD	803.00	-0.7%	803	0.5%	806	-13.8%	884	-23.7%	1,196	-14.0%



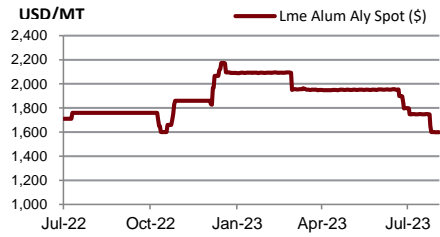
Source : Bloomberg

Metal	Units	18-Aug-23	(%)	WTD	(%)	MTD	(%)	QTD	(%)	YTD	(%)
<b>Lme Aluminum Spot (\$)</b>	USD/MT	2,089.25	-0.9%	2,095	-2.6%	2,140	-0.9%	2,152	-4.8%	2,293	-15.1%
<b>Lme Alum Aly Spot (\$)</b>	USD/MT	1,599.00	0.0%	1,599	-4.2%	1,666	-8.2%	1,755	-10.0%	1,954	-5.5%
<b>Lme Nasaac Spot (\$)</b>	USD/MT	2,392.50	0.0%	2,396	-0.5%	2,405	-0.3%	2,409	-2.1%	2,371	-9.1%
<b>Lme Copper Spot (\$)</b>	USD/MT	8,213.75	0.2%	8,183	-1.9%	8,341	-1.6%	8,423	-0.5%	8,646	-1.8%
<b>Lme Lead Spot (\$)</b>	USD/MT	2,168.00	0.8%	2,130	0.5%	2,129	0.9%	2,117	0.0%	2,125	-1.0%
<b>Lme Nickel Spot (\$)</b>	USD/MT	19,907.00	-0.6%	19,750	-3.1%	20,469	-2.9%	20,843	-6.4%	23,449	-8.5%
<b>Lme Tin Spot (\$)</b>	USD/MT	24,985.00	0.0%	24,921	-7.6%	26,425	-8.1%	27,816	6.1%	26,590	-14.7%
<b>Gold Spot \$/Oz</b>	USD/t oz.	1,889.31	0.0%	1,890	-0.3%	1,915	-1.7%	1,935	-2.1%	1,935	7.3%
<b>Thailand Gold Bar Buying Prices</b>	THB/15.244 grams	31,650.00	-0.3%	31,725	-0.2%	31,735	-0.4%	31,810	-1.1%	31,333	5.3%
<b>Thailand Gold Bar Selling Price</b>	THB/15.244 grams	31,750.00	-0.3%	31,825	-0.2%	31,835	-0.4%	31,910	-1.1%	31,433	5.3%
<b>Thailand Gold Ornament Buying Price</b>	THB/15.16 grams	31,078.00	-0.3%	31,156	-0.2%	31,165	-0.4%	31,239	-1.1%	30,770	5.3%
<b>Thailand Gold Ornament Selling Price</b>	THB/15.16 grams	32,250.00	-0.3%	32,325	-0.2%	32,335	-0.4%	32,410	-1.1%	31,933	5.2%

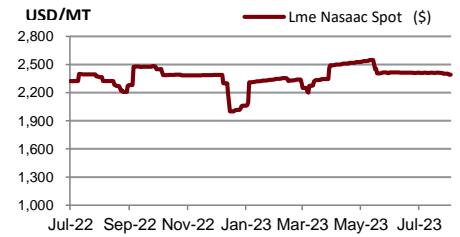
**Lme Aluminum Spot (\$)**



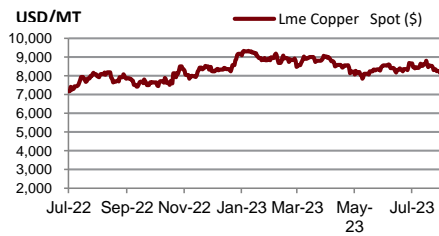
**Lme Alum Aly Spot (\$)**



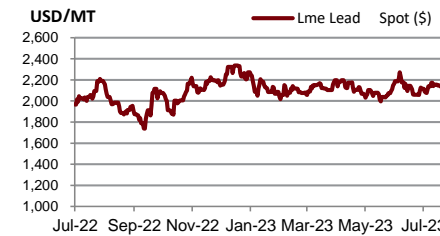
**Lme Nasaac Spot (\$)**



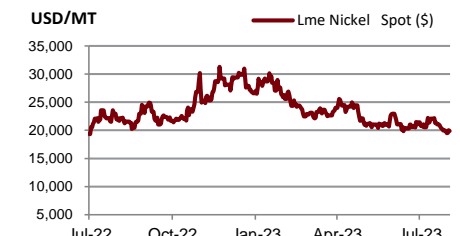
**Lme Copper Spot (\$)**



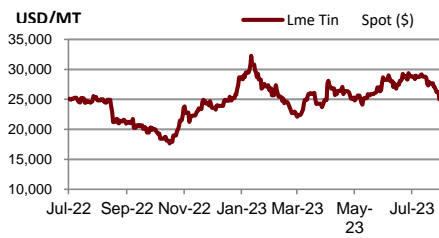
**Lme Lead Spot (\$)**



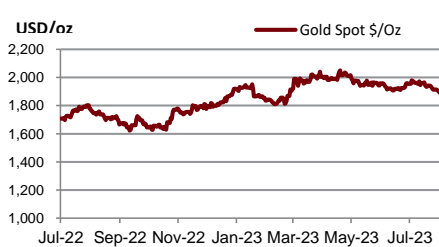
**Lme Nickel Spot (\$)**



**Lme Tin Spot (\$)**



**Gold Spot \$/Oz**



## DISCLAIMER

การเสนอคำแนะนำ ข้อมูลบทวิเคราะห์ และการคาดการณ์ รวมทั้งการแสดงความคิดเห็นที่ปรากฏอยู่ในรายงานฉบับนี้ จัดทำขึ้นบนพื้นฐานของแหล่งข้อมูลที่ดีที่สุดที่ได้รับมา และพิจารณาเห็นว่าน่าเชื่อถือ แต่ทั้งนี้ทางบริษัทหลักทรัพย์ ซีจีเอส-ซีไอเอ็มบี (ประเทศไทย) จำกัด ไม่อาจรับรองความถูกต้องและความสมบูรณ์ของข้อมูลดังกล่าว ความเห็นที่แสดงไว้ในรายงานฉบับนี้ไม่ถือว่าการเสนอแนะหรือการชี้ชวนให้ซื้อหรือขายหลักทรัพย์ การนำไปใช้ซึ่งข้อมูล บทวิเคราะห์และการคาดการณ์ทั้งหลายที่ปรากฏอยู่ในรายงานฉบับนี้เป็นกรนำไปใช้โดยให้ผู้ใช้ยอมรับความเสี่ยงและเป็นดุลยพินิจของผู้ใช้แต่ผู้เดียว

### คำนิยามของ RECOMMENDATION (คำแนะนำการลงทุน)

#### คำแนะนำในหุ้น

**ADD:** ในกรณีผลตอบแทนของหุ้นที่คาดการณ์มากกว่า 10% ในช่วงเวลา 12 เดือนข้างหน้า

**HOLD:** ในกรณีผลตอบแทนของหุ้นที่คาดการณ์อยู่ระหว่าง 0% ถึง 10% ในช่วงเวลา 12 เดือนข้างหน้า

**REDUCE:** ในกรณีผลตอบแทนของหุ้นที่คาดการณ์น้อยกว่า 0% ในช่วงเวลา 12 เดือนข้างหน้า

#### คำแนะนำในภาคอุตสาหกรรม

**OVERWEIGHT:** ในกรณีที่บริษัทจำนวนมากในอุตสาหกรรมที่คาดการณ์ว่ามีผลตอบแทนมากกว่า 10% ในช่วงเวลา 12 เดือนข้างหน้า

**NEUTRAL:** ในกรณีที่บริษัทจำนวนมากในอุตสาหกรรมที่คาดการณ์ว่ามีผลตอบแทนอยู่ระหว่าง 0% ถึง 10% ในช่วงเวลา 12 เดือนข้างหน้า

**UNDERWEIGHT:** ในกรณีที่บริษัทจำนวนมากในอุตสาหกรรมที่คาดการณ์ว่ามีผลตอบแทนน้อยกว่า 0% ในช่วงเวลา 12 เดือนข้างหน้า

### รายงานการประเมินการกำกับดูแลกิจการ (CGR)

การเปิดเผยผลการสำรวจของสมาคมส่งเสริมสถาบันกรรมการบริษัทไทย (IOD) ในเรื่องการกำกับดูแลกิจการ (Corporate Governance) นี้เป็นการดำเนินการตามนโยบายของสำนักงานคณะกรรมการกำกับหลักทรัพย์และตลาดหลักทรัพย์ โดยการสำรวจของ IOD เป็นการสำรวจและประเมินจากข้อมูลของบริษัทจดทะเบียนในตลาดหลักทรัพย์แห่งประเทศไทย และตลาดหลักทรัพย์ เอ็มเอไอ ที่มีการเปิดเผยต่อสาธารณะ และเป็นข้อมูลให้ผู้ลงทุนทั่วไปสามารถเข้าถึงได้ ดังนั้นผลสำรวจดังกล่าวจึงเป็นการนำเสนอในมุมมองของบุคคลภายนอก โดยไม่ได้เป็นการประเมินการปฏิบัติ และมีได้มีการไขข้อข้อมูลภายในในการประเมิน

อนึ่ง ผลการสำรวจดังกล่าว เป็นผลการสำรวจ ณ วันที่ปรากฏในรายงานการกำกับดูแลกิจการบริษัทจดทะเบียนไทยเท่านั้น ดังนั้น ผลการสำรวจจึงอาจเปลี่ยนแปลงได้ภายหลังจากวันดังกล่าว ทั้งนี้ บริษัทหลักทรัพย์ ซีจีเอส-ซีไอเอ็มบี (ประเทศไทย) จำกัด มิได้ยืนยันหรือรับรองถึงความถูกต้องของผลสำรวจดังกล่าวแต่อย่างใด

ช่วงคะแนน	สัญลักษณ์	ความหมาย
90 – 100		ดีเลิศ
80 – 89		ดีมาก
70 - 79		ดี
60 – 69		ดีพอใช้
50 – 59		ผ่าน
ต่ำกว่า 50	No logo given	N/A

จะทำการเผยแพร่รายชื่อเฉพาะบริษัทที่ได้คะแนนอยู่ในระดับ “ดี” ขึ้นไป ซึ่งมี 3 กลุ่มคือ “ดี” “ดีมาก” และ “ดีเลิศ” โดยประกาศรายชื่อบริษัทในแต่ละกลุ่มเรียงตามลำดับตัวอักษรชื่อย่อบริษัทในภาษาอังกฤษ



รายงานการประเมินการกำกับดูแลกิจการ (CGR) โดยสมาคมส่งเสริมสถาบันกรรมการบริษัทไทย 2565



AAV	ADVANC	AF	AH	AIRA	AJ	AKP	AKR	ALLA	ALT	AMA	AMARIN
AMATA	AMATAV	ANAN	AOT	AP	APURE	ARIP	ASP	ASW	AUCT	AWC	AYUD
BAFS	BAM	BANPU	BAY	BBIK	BBL	BCP	BCPG	BDMS	BEM	BEYOND	BGC
BGRIM	BIZ	BKI	BOL	BPP	BRR	BTS	BTW	BWG	CENTEL	CFRESH	CGH
CHEWA	CHO	CIMBT	CK	CKP	CM	CNT	COLOR	COM7	COMAN	COTTO	CPALL
CPF	CPI	CPN	CRC	CSS	DDD	DELTA	DEMCO	DOHOME	DRT	DTAC	DUSIT
EA	EASTW	ECF	ECL	EE	EGCO	EPG	ETC	ETE	FN	FNS	FPI
FPT	FSMART	FVC	GC	GEL	GFPT	GGC	GLAND	GLOBAL	GPI	GPSC	GRAMMY
GULF	GUNKUL	HANA	HARN	HENG	HMPRO	ICC	ICHI	III	ILINK	ILM	IND
INTUCH	IP	IRC	IRPC	ITEL	IVL	JTS	JWD	K	KBANK	KCE	KEX
KGI	KKP	KSL	KTB	KTC	LALIN	LANNA	LHFG	LIT	LOXLEY	LPN	LRH
LST	MACO	MAJOR	MAKRO	MALEE	MBK	MC	MCOT	METCO	MFEC	MINT	MONO
MOONG	MSC	MST	MTC	MVP	NCL	NEP	NER	NKI	NOBLE	NSI	NVD
NYT	OISHI	OR	ORI	OSP	OTO	PAP	PCSGH	PDG	PDJ	PG	PHOL
PLANB	PLANET	PLAT	PORT	PPS	PR9	PREB	PRG	PRM	PSH	PSL	PTG
PTT	PTTEP	PTTGC	PYLON	Q-CON	QH	QTC	RATCH	RBF	RS	S	S&J
SAAM	SABINA	SAMART	SAMTEL	SAT	SC	SCB	SCC	SCCC	SCG	SCGP	SCM
SCN	SDC	SEAFCO	SEAOIL	SE-ED	SELIC	SENA	SENAJ	SGF	SHR	SICT	SIRI
SIS	SITHAI	SMPK	SNC	SONIC	SORKON	SPALI	SPI	SPRC	SPVI	SSC	SSSC
SST	STA	STEC	STGT	STI	SUN	SUSCO	SUTHA	SVI	SYMC	SYNTEC	TACC
TASCO	TCAP	TEAMG	TFMAMA	THANA	THANI	THCOM	THG	THIP	THRE	THREL	TIPCO
TISCO	TK	TKN	TKS	TKT	TMILL	TMT	TNDT	TNITY	TOA	TOP	TPBI
TQM	TRC	TRUE	TSC	TSR	TSTE	TSTH	TTA	TTB	TTCL	TTW	TU
TVDH	TVI	TVO	TWPC	U	UAC	UBIS	UPOIC	UV	VCOM	VGI	VIH
WACOAL	WAVE	WHA	WHAUP	WICE	WINNER	XPG	ZEN				



2S	7UP	ABICO	ABM	ACE	ACG	ADB	ADD	AEONTS	AGE	AHC	AIE
AIT	ALUCON	AMANAH	AMR	APCO	APCS	AQUA	ARIN	ARROW	AS	ASAP	ASEFA
ASIA	ASIAN	ASIMAR	ASK	ASN	ATP30	B	BA	BC	BCH	BE8	BEC
BH	BIG	BJC	BJCHI	BLA	BR	BRI	BROOK	BSM	BYD	CBG	CEN
CHARAN	CHAYO	CHG	CHOTI	CHOW	CI	CIG	CITY	CIVIL	CMC	CPL	CPW
CRANE	CRD	CSC	CSP	CV	CWT	DCC	DHOUSE	DITTO	DMT	DOD	DPAIN
DV8	EASON	EFORL	ERW	ESSO	ESTAR	FE	FLOYD	FORTH	FSS	FTE	GBX
GCAP	GENCO	GJS	GTB	GYT	HEMP	HPT	HTC	HUMAN	HYDRO	ICN	IFS
IIG	IMH	INET	INGRS	INSET	INSURE	IRCP	IT	ITD	J	JAS	JCK
JCKH	JMT	JR	KBS	KCAR	KIAT	KISS	KK	KOOL	KTIS	KUMWEL	KUN
KWC	KWM	L&E	LDC	LEO	LH	LHK	M	MATCH	MBAX	MEGA	META
MFC	MGT	MICRO	MILL	MITSI	MK	MODERN	MTI	NATION	NBC	NCAP	NCH
NDR	NETBAY	NEX	NINE	NNCL	NOVA	NPK	NRF	NTV	NUSA	NWR	OCC
OGC	ONEE	PACO	PATO	PB	PICO	PIMO	PIN	PJW	PL	PLE	PM
PMTA	PPP	PPPM	PRAPAT	PRECHA	PRIME	PRIN	PRINC	PROEN	PROS	PROUD	PSG
PSTC	PT	PTC	QLT	RCL	RICHY	RJH	ROJNA	RPC	RT	RWI	S11
SA	SABUY	SAK	SALEE	SAMCO	SANKO	SAPPE	SAWAD	SCAP	SCI	SCP	SE
SECURE	SFLEX	SFP	SFT	SGP	SIAM	SINGER	SKE	SKN	SKR	SKY	SLP
SMART	SMD	SMIT	SMT	SNNP	SNP	SO	SPA	SPC	SPCG	SR	SRICHA
SSF	SSP	STANLY	STC	STPI	SUC	SVOA	SVT	SWC	SYNEX	TAE	TAKUNI
TCC	TCMC	TFG	TFI	TFM	TGH	TIDLOR	TIGER	TIPH	TITLE	TM	TMC
TMD	TMI	TNL	TNP	TNR	TOG	TPA	TPAC	TPCS	TPIPL	TPIPP	TPLAS
TPS	TQR	TRITN	TRT	TRU	TRV	TSE	TVT	TWP	UBE	UEC	UKEM
UMI	UOBKH	UP	UPF	UTP	VIBHA	VL	VPO	VRANDA	WGE	WIJK	WIN
WINMED	WORK	WP	XO	YUASA	ZIGA						



A	A5	AI	ALL	ALPHAX	AMC	APP	AQ	AU	B52	BEAUTY	BGT
BLAND	BM	BROCK	BSBM	BTNC	CAZ	CCP	CGD	CMAN	CMO	CMR	CPANEL
CPT	CSR	CTW	D	DCON	EKH	EMC	EP	EVER	F&D	FMT	GIFT
GLOCON	GLORY	GREEN	GSC	HL	HTECH	IHL	INOX	JAK	JMART	JSP	JUBILE
KASET	KCM	KWI	KYE	LEE	LPH	MATI	M-CHAI	MCS	MDX	MENA	MJD
MORE	MPIC	MUD	NC	NEWS	NFC	NSL	NV	PAF	PEACE	PF	PK
PPM	PRAKIT	PTECH	PTL	RAM	ROCK	RP	RPH	RSP	SIMAT	SISB	SK
SOLAR	SPACK	SPG	SQ	STARK	STECH	SUPER	SVH	TC	TCCC	TCJ	TEAM
THE	THMUI	TKC	TNH	TNPC	TOPP	TPCH	TPOLY	TRUBB	TTI	TYCN	UMS
UNIQ	UPA	UREKA	VARO	W	WFX	WPH	YGG				

ข้อมูล Anti-Corruption Progress Indicator ของบริษัทจดทะเบียน

ได้รับการรับรอง

2S	7UP	ADVANC	AF	AI	AIE	AIRA	AJ	AKP	AMA	AMANAH	AMATA
AMATAV	AP	APCS	AS	ASIAN	ASK	ASP	AWC	AYUD	B	BAFS	BAM
BANPU	BAY	BBL	BCH	BCP	BCPG	BE8	BEC	BEYOND	BGC	BGRIM	BKI
BLA	BPP	BROOK	BRR	BSBM	BTS	BWG	CEN	CENDEL	CFRESH	CGH	CHEWA
CHOTI	CHOW	CIG	CIMBT	CM	CMC	COM7	COTTO	CPALL	CPF	CPI	CPL
CPN	CRC	CSC	DCC	DELTA	DEMCO	DIMET	DRT	DTAC	DUSIT	EA	EASTW
EGCO	EP	EPG	ERW	ESTAR	ETE	FE	FNS	FPI	FPT	FSMART	FSS
FTE	GBX	GC	GCAP	GEL	GFPT	GGC	GJS	GPI	GPSC	GSTEEL	GULF
GUNKUL	HANA	HARN	HEMP	HENG	HMPRO	HTC	ICC	ICHI	IFS	III	ILINK
INET	INSURE	INTUCH	IRC	IRPC	ITEL	IVL	JKN	JR	K	KASET	KBANK
KBS	KCAR	KCE	KGI	KKP	KSL	KTB	KTC	KWI	L&E	LANNA	LH
LHFG	LHK	LPN	LRH	M	MAJOR	MAKRO	MALEE	MATCH	MBAX	MBK	MC
MCOT	META	MFC	MFEC	MILL	MINT	MONO	MOONG	MSC	MST	MTC	MTI
NBC	NEP	NINE	NKI	NOBLE	NOK	NSI	NWR	OCC	OGC	ORI	PAP
PATO	PB	PCSGH	PDG	PDJ	PG	PHOL	PK	PL	PLANB	PLANET	PLAT
PM	PPP	PPPM	PPS	PR9	PREB	PRG	PRINC	PRM	PROS	PSH	PSL
PSTC	PT	PTG	PTT	PTTEP	PTTGC	PYLON	Q-CON	QH	QLT	QTC	RATCH
RML	RWI	S&J	SAAM	SABINA	SAPPE	SAT	SC	SCB	SCC	SCCC	SCG
SCGP	SCM	SCN	SEAOIL	SE-ED	SELIC	SENA	SGP	SINGER	SIRI	SITHAI	SKR
SMIT	SMK	SMPC	SNC	SNP	SORKON	SPACK	SPALI	SPC	SPI	SPRC	SRICHA
SSF	SSP	SSSC	SST	STA	STGT	STOWER	SUSCO	SVI	SYMC	SYNTEC	TAE
TAKUNI	TASCO	TCAP	TCCM	TFG	TFI	TFMAMA	TGH	THANI	THCOM	THIP	THRE
THREL	TIDLOR	TIPCO	TISCO	TKS	TKT	TMILL	TMT	TNITY	TNL	TNP	TNR
TOG	TOP	TOPP	TPA	TPCS	TPP	TRU	TRUE	TSC	TSTE	TSTH	TTA
TTB	TTCL	TU	TVDH	TVI	TVO	TWPC	U	UBE	UBIS	UEC	UKEM
UOBKH	UPF	UV	VGI	VIH	WACOAL	WHA	WHAUP	WICE	WIJK	XO	YUASA
ZEN	ZIGA										

ประกาศเจตนา

AH	ALT	APCO	ASW	B52	CHG	CI	CPR	CPW	DDD
ECF	EKH	ETC	EVER	FLOYD	GLOBAL	ILM	INOX	J	JMART
KEX	KUMWEL	LDC	MEGA	NCAP	NOVA	NRF	NUSA	OR	PIMO
SAK	SIS	SSS	STECH	SUPER	SVT	TKN	TMD	TMI	TQM
VARO	VCOM	VIBHA	W	WIN					

ไม่เปิดเผยหรือไม่มีนโยบาย

4CS	3K-BAT	A	A5	AAI	AAV	ABICO	ABM	ACAP	ACC
ADB	ADD	AEONTS	AFC	AGE	AHC	AIT	AJA	AKR	ALL
ALUCON	AMARC	AMARIN	AMC	AMR	ANAN	AOT	APEX	APP	APURE
ARIN	ARIP	ARROW	ASAP	ASEFA	ASIA	ASIMAR	ASN	ATP30	AU
BBGI	BBIK	BC	BCT	BDMS	BEAUTY	BEM	BGT	BH	BIG
BIZ	BJC	BJCHI	BKD	BLAND	BLESS	BLISS	BM	BOL	BR
BSM	BTG	BTNC	BTW	BUI	BYD	CAZ	CBG	CCET	CCP
CH	CHARAN	CHAYO	CHIC	CHO	CITY	CIVIL	CK	CKP	CMAN
CNT	COLOR	COMAN	CPANEL	CPH	CPT	CRANE	CRD	CSP	CSR
CV	CWT	D	DCON	DITTO	DMT	DOD	DPAINT	DTCI	DV8
EE	EFORL	EMC	ESSO	F&D	FANCY	FMT	FN	FORTH	FTI
GIFT	GL	GLAND	GLOCON	GLORY	GRAMMY	GRAND	GREEN	GSC	GTB
HL	HPT	HTECH	HUMAN	HYDRO	ICN	IFEC	IHL	IIG	IMH
INSET	IP	IRCP	IT	ITD	ITNS	JAK	JAS	JCK	JCKH
JSP	JUBILE	JWD	KAMART	KC	KCC	KCM	KDH	KIAT	KISS
KKC	KLINIQ	KOOL	KTIS	KUN	KWC	KWM	KYE	LALIN	LEE
LOXLEY	LPH	LST	MACO	MANRIN	MATI	MAX	M-CHAI	MCS	MDX
MGT	MICRO	MIDA	MITSIB	MJD	MK	ML	MODERN	MORE	MPIC
NATION	NC	NCH	NCL	NDR	NER	NETBAY	NEW	NEWS	NEX
NPK	NSL	NTV	NV	NVD	NYT	OHTL	OISHI	ONEE	OSP
PACO	PAF	PCC	PEACE	PERM	PF	PICO	PIN	PJW	PLUS
POLY	POMPUI	PORT	POST	PPM	PRAKIT	PRAPAT	PRECHA	PRIME	PRIN
PROUD	PSG	PTC	PTECH	PTL	RAM	RBF	RCL	RICHY	RJH
ROJNA	RP	RPC	RPH	RSP	RT	S	S11	SA	SABUY
SAM	SAMART	SAMCO	SAMTEL	SANKO	SAUCE	SAWAD	SAWANG	SCAP	SCI
SE	SEAFCO	SECURE	SENAJ	SFLEX	SFP	SFT	SGF	SHANG	SHR
SIMAT	SISB	SK	SKE	SKN	SKY	SLM	SLP	SMART	SMD
SO	SOLAR	SONIC	SPA	SPCG	SPG	SPVI	SQ	SR	SSC
STC	STEC	STHAI	STI	STP	STPI	SUC	SUN	SUTHA	SVH
SYNEX	TACC	TAPAC	TC	TCC	TCCC	TCJ	TCOAT	TEAM	TEAMG
TFM	TGE	TGPRO	TH	THAI	THANA	THE	THG	THL	THMUI
TITLE	TK	TKC	TLI	TM	TMC	TMW	TNDT	TNH	TNPC
TPBI	TPCH	TPIPL	TPIPP	TPLAS	TPOLY	TPS	TQR	TR	TRC
TRV	TSE	TSF	TSR	TTI	TTT	TTW	TVT	TWP	TWZ
UMI	UMS	UNIQ	UP	UPA	UPOIC	UREKA	UTP	UVAN	VL
VRANDA	WAVE	WFX	WGE	WINMED	WINNER	WORK	WORLD	WP	WPH
YONG									