

สวัสดี ตอนเช้า

แนวโน้มตลาดวันนี้



คาดมี downside จำกัด บริเวณ 1500

มอง SET อยู่ในช่วงท้ายของการพักฐาน และคาดมี downside จำกัด บริเวณ 1500 +/- 5 จุด ด้านกรอบบนสำคัญอยู่ที่แนวต้าน 1530 จุด หากขึ้นทะลุผ่าน จะเป็นสัญญาณที่ดี ประเด็นสำคัญสัปดาห์นี้ งาน Thailand Focus วันที่ 23-25 ส.ค. ที่คาดสร้าง sentiment เชิงบวกต่อตลาด และติดตามการไหลตุนายกฯ ในวันพรุ่งนี้

ประเด็นสำคัญ



- กระทรวงพาณิชย์สหรัฐระบุผลการตัดสินอย่างเป็นทางการจะเรียกเก็บภาษีนำเข้าแผงโซลาร์เซลล์จากไทย มาเลเซีย เวียดนาม และกัมพูชา หลังพบบริษัทจีนเข้ามาใช้เป็นฐานการผลิตเพื่อเลี่ยงภาษี
- ติดตามสหรัฐผู้สำรวจเอริเคนฮาร์วีย์พัดเข้าสู่แคลิฟอร์เนีย อาจทำให้ระยะสั้นราคาน้ำมันดิบเชล-เบนซินในฝั่งตะวันตกของสหรัฐปรับขึ้น
- อัตราเงินเฟ้อของยูโรโซน ก.ค. อยู่ที่ 5.3% ลดลงจาก มิ.ย. ที่ 5.5%
- Reuters ระบุโรงกลั่นน้ำมันในเอเชียกำลังหาแหล่งน้ำมันดิบอื่นเพื่อทดแทนของควอตที่ปรับลดการส่งออกกว่า 1 ใน 5 เพื่ออัดฉีดโรงกลั่นขนาดใหญ่แห่งใหม่ ส่งผลกระทบต่อราคาน้ำมันดิบท่ามะกันสูงพุ่งขึ้น และมีแนวโน้มที่จะบีบให้อัตรากำไรลดลง
- วันนี้สภาพัฒน์รายงาน GDP 2Q66 คาด +2.6%YoY ชะลอลงจาก 1Q66 ที่ +2.7%YoY จับตาปรับ GDP ปีนี้ลงจากส่งออกชะลอ-ตั้งรัฐบาลช้า ด้าน TDMI คาด GDP ปีนี้ 3.0-3.5% จากท่องเที่ยวฟื้นตัว
- กรมควบคุมโรคเตือนปีนี้ไทยเจอโรคประจำฤดูกาล เช่น โรคไข้หวัดใหญ่ระบาดหนัก โดยตั้งแต่วันที่ 1 ม.ค.-17 ส.ค.66 พบผู้ป่วยแล้ว 9.7 หมื่นคน เพิ่มจากปีก่อนถึง 3 เท่า
- ค่ารถยนต์-ผู้พัฒนาอสังหาริมทรัพย์เมืองไม่ชัดเจน-ดอกเบี้ยสูง กดกำลังซื้อคนไทย โดยมียอดปฏิเสธสินเชื่อ 20% ยอดปฏิเสธสินเชื่อบ้าน 40% อีกทั้งหนี้ครัวเรือนแตะ 90% สูงรอบกว่า 10 ปี ส่งผลผู้บริโภคชะลอการตัดสินใจซื้อ
- ราคาคริปโทฯ ยังผันผวนจากความกังวล ดบ. อยู่ในระดับสูงต่อไป

กลยุทธ์การลงทุน

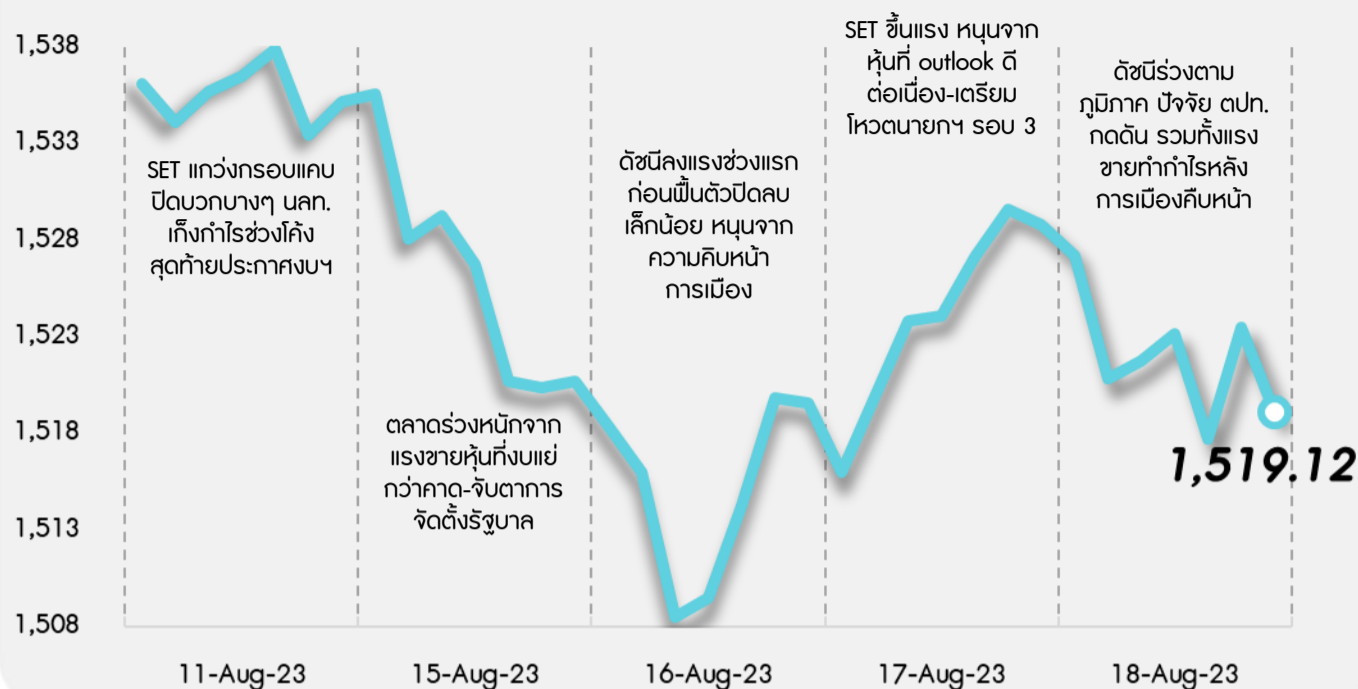


มอง SET ยังเคลื่อนไหวอยู่ในกรอบ 1500-1550 โดยหากการไหลตุนายกฯวันที่ 22 ส.ค. ได้ข้อสรุปมีโอกาสที่ดัชนีปรับขึ้นทดสอบกรอบบนที่ 1550-1560 และคาดจะเห็น Fund Flow เริ่มไหลกลับเข้าถึงกำไรในตลาดหุ้นไทยอีกครั้ง แต่อย่างไรก็ดี บรรยากาศลงทุนของตลาดหุ้นทั่วโลกในระยะสั้นคาดยังถูกกดดันจากปัจจัยเสี่ยงเรื่องการชะลอตัวของเศรษฐกิจสหรัฐและจีน รวมทั้งจับตาถ้อยแถลงของประธานเฟดที่การประชุมแจ็กสันโฮล (24-26 ส.ค.) เพื่อหาสัญญาณบ่งชี้เกี่ยวกับทิศทางอัตราดอกเบี้ยสหรัฐ ทำให้คาด SET ยังมี Upside จำกัด กลยุทธ์ลงทุนจึงแนะนำให้ “Selective Buy”

กลยุทธ์การลงทุนประจำวัน วันจันทร์ที่ 21 สิงหาคม พ.ศ. 2566

แนวรับ - แนวต้าน

1510/1500 - 1530/1540



ลือคเป้าลงทุน



Weekly Portfolio : มอง SET มี Upside จำกัด โดยแม้หุ้นปัจจัยการเมืองในประเทศมีพัฒนาการดีขึ้น แต่ยังคงกดดันจากความเสี่ยงเรื่องการชะลอตัวของเศรษฐกิจโลก กลยุทธ์ลงทุนจึงแนะนำ “Selective Buy” ดังนี้

1) 8 หุ้นเด่นใน 4 อุตสาหกรรมสำหรับโอกาสถึงกำไรใน 2H66 ซึ่งคาดกำไรจะเติบโต HoH และ YoY เลือก PTT BCP KCE HANA BDMS BCH AOT ERW

2) หุ้นที่ประกาศจ่ายเงินปันผลระหว่างกาลจากกำไร 1H66 ซึ่งคิดเป็น Div. Yield ราว 2% เลือก SPALI (XD 22 ส.ค.) LH (XD 24 ส.ค.) HTC (XD 24 ส.ค.) AH (XD 29 ส.ค.)

3) นักลงทุนที่รับความเสี่ยงได้และต้องการถึงกำไรหุ้นที่คาดได้อานิสงส์ Fund Flow ไหลกลับ เลือก KBANK GULF CRC HMPRO

ขณะที่ช่วงสั้นแนะนำให้หลีกเลี่ยงการลงทุนสำหรับหุ้นที่คาดได้รับผลกระทบจากปรากฏการณ์เอลนีโญจากกำลังซื้อภาคเกษตรที่ลดลง ได้แก่ กลุ่มพาณิชย์ (GLOBAL) กลุ่มสินเชื่อ (MTC SAWAD) กลุ่มยานยนต์ (SAT STANLY) กลุ่มเครื่องดื่ม (CBG มีต้นทุนน้ำตาลสูง) รวมถึงกลุ่มเกษตรและอาหาร (CPF GFPT)

Daily focus



TOP 2H66 คาดกำไรจะปรับตัวดีขึ้น HoH จาก market GRM ที่ดีขึ้น แรงหนุนจาก crack spread ของน้ำมันดิบและน้ำมันอากาศที่สูงขึ้นท่ามกลางอุปสงค์ตามฤดูกาลที่แข็งแกร่งและสินค้าคลังต่ำทั่วโลก ส่วนต่างราคาผลิตภัณฑ์ก็จะกว้างขึ้นเช่นกัน

ADVANC 3Q66 คาดกำไรจะเพิ่มขึ้น QoQ และ YoY จากการแข่งขันในธุรกิจโทรศัพท์เคลื่อนที่และธุรกิจ FBB ที่ลดลงต่อเนื่องและฐานผู้ใช้บริการที่เพิ่มขึ้น โดยการย่อตัวของราคาหุ้นวันนี้ เนื่องจากการขึ้น XD จ่ายปันผลระหว่างกาล 4 บาท มองเป็นโอกาสซื้อ

สิวัสดี ตอนเช้า

กลยุทธ์การลงทุนประจำวัน วันจันทร์ที่ 21 สิงหาคม พ.ศ. 2566

บทวิเคราะห์วันนี้

BTS – ปรับโครงสร้างการลงทุนเพื่อลดส่วนแบ่งขาดทุน

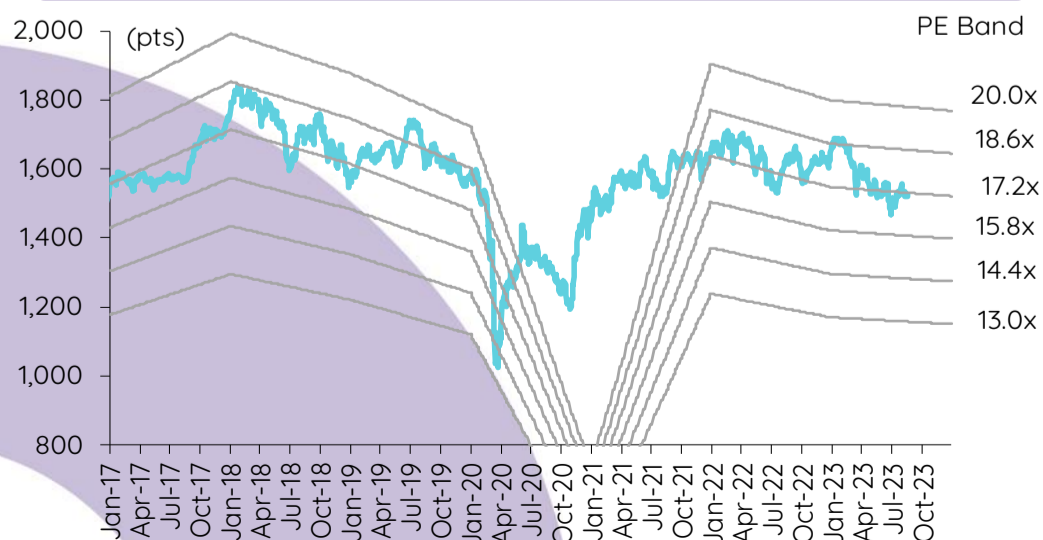
SIRI – 2Q66: กำไรสุทธิเป็นไปตามคาดเพราะกำไรพิเศษ

Stock Note – HTC

เกาะข่าวเศรษฐกิจ

วันที่	เหตุการณ์
21 ส.ค.	Economic release: TH – GDP 2Q66
22 ส.ค.	Economic release: JP – ดัชนี PMI ภาคการผลิตและภาคบริการเบื้องต้นเดือนส.ค. Event: การประชุม BRICS ครั้งที่ 15
23 ส.ค.	Economic release: US/EU/JP - ดัชนี PMI ภาคการผลิตและภาคบริการเบื้องต้นเดือนส.ค. EU - ดัชนีความเชื่อมั่นผู้บริโภคเดือนส.ค. US – ปริมาณน้ำมันดิบคงคลังรายสัปดาห์, ยอดขายบ้านใหม่เดือนก.ค. Event: การประชุม BRICS ครั้งที่ 15, Thailand Focus 2023
24 ส.ค.	Economic release: US – จำนวนผู้ขอสวัสดิการการว่างงานรายสัปดาห์, ยอดคำสั่งซื้อสินค้าคงทนเดือนก.ค. Event: การประชุมสัมมนาที่ Jackson Hole, การประชุม BRICS ครั้งที่ 15, Thailand Focus 2023
25 ส.ค.	Event: การประชุมสัมมนาที่ Jackson Hole, Thailand Focus 2023

การเคลื่อนไหวของ SET Index



ดัชนีตลาดหลักทรัพย์ของไทย

ดัชนี	18 ส.ค. (จุด)	Chg (จุด)	Chg (%)	มูลค่า (ล้านบาท)
SET	1,519.12	(9.69)	(0.63)	56,886.66
SET50	936.68	(7.61)	(0.81)	38,475.24
SET100	2,077.54	(14.98)	(0.72)	46,318.18
sSET	926.12	(5.07)	(0.54)	3,205.05
SETHD	891.61	(2.85)	(0.32)	22,937.33
SETCLMV	1,158.02	(1.20)	(0.10)	14,261.31
SETTHSI	985.45	(5.76)	(0.58)	41,135.63
SETWB	904.74	(2.31)	(0.25)	12,627.73
mai	458.69	(1.26)	(0.27)	1,763.80

สรุปการซื้อขายแยกตามกลุ่มผู้ลงทุน

(ล้านบาท) ต่างชาติ	18 ส.ค.	WTD	MTD	YTD
สุทธิ	(388)	(4,305)	(12,428)	(132,177)
สัดส่วน (%)	51.12	50.72	51.48	52.17
สถาบันฯ				
สุทธิ	449	(764)	307	45,960
สัดส่วน (%)	10.84	8.86	8.51	8.44
บัญชีบล.				
สุทธิ	(74)	806	2,487	(2,106)
สัดส่วน (%)	7.91	8.14	8.70	7.60
บุคคล				
สุทธิ	13	4,263	9,634	88,322
สัดส่วน (%)	30.13	32.28	31.31	31.79

การซื้อขายสุทธิแยกตามกลุ่มผู้ลงทุนของ S50 futures

(สัญญา)	18 ส.ค.	WTD	MTD	YTD
ต่างชาติ	(23,791)	(60,382)	(111,531)	(175,188)
สถาบัน	7,716	6,571	25,029	58,411
รายย่อย	16,075	53,811	86,502	116,777

การซื้อขายของต่างชาติในตลาดพันธบัตร

(ล้านบาท)	18 ส.ค.	WTD	MTD	YTD
ซื้อ	533	10,416	25,955	736,400
ขาย	2,119	19,799	63,264	725,337
สุทธิ	(1,586)	(9,383)	(37,310)	11,063

ปรับโครงสร้างการลงทุนเพื่อลดส่วนแบ่งขาดทุน

เรายังคงคำแนะนำ tactical call สำหรับ BTS ไว้ที่ NEUTRAL ด้วยราคาเป้าหมายอ้างอิงวิธี SOTP ที่ปรับลดลงสู่ 11.2 (จาก 12 บาท) เพื่อสะท้อนการปรับประมาณการกำไรลดลง นอกจากนี้เรายังปรับมูลค่าเงินลงทุนใน VGI และ RABBIT ลดลงหลังจากราคาหุ้นปรับตัวลดลงในระยะหลังนี้ด้วย ราคาเป้าหมายของเราจะอยู่ที่ 6.7 บาท หากไม่มีการต่อสัมปทานเดินรถไฟฟ้าสายสีเขียว แม้ว่าศาลปกครองสูงสุดน่าจะมีความตัดสินสุดท้ายเกี่ยวกับประเด็นนี้ ทกม. ภายใน 1 เดือน และเราจะตัดสินให้ BTS ชนะคดี แต่ก็ยังเป็นสิ่งที่ตลาดคาดการณ์ไว้อยู่แล้ว และเราไม่เห็น upside ต่อราคาเป้าหมายของเรา อีกทั้งแนวโน้มที่จะมีการรับรู้ขาดทุนจากการด้อยค่าของเงินลงทุนใน VGI สืบเนื่องมาจากการลดลงของราคาหุ้น KEX จะเป็นปัจจัยที่คอยกดดัน BTS

สรุปผลประกอบการ 1QFY67 (ม.ย.-มิ.ย. 2566) BTS รายงานขาดทุนสุทธิ 772 ลบ. ใน 1QFY67 แย่กว่าขาดทุนสุทธิ 222 ลบ. ใน 4QFY66 และกำไรสุทธิ 536 ลบ. ใน 1QFY66 ปัจจัยจุดรั้งที่สำคัญ คือ การรับรู้ขาดทุนจากการด้อยค่าของเงินลงทุนใน SINGER ของแรมบิท โฮลดิ้งส์ จำนวน 741 ลบ. BTS กล่าวว่าสาเหตุที่รับรู้ขาดทุนจากการด้อยค่าที่แรมบิท เป็นเพราะมูลค่าเงินลงทุนที่คาดหวังต่ำกว่ามูลค่าตามบัญชี (ทั้งนี้แรมบิทได้เข้าลงทุนใน SINGER ที่ต้นทุน 36.3 บาท/หุ้น) หากตัดรายการพิเศษออกไป ขาดทุนปกติใน 1QFY67 อยู่ที่ 127 ลบ. แย่ลงจากขาดทุน 38 ลบ. ในไตรมาสก่อนหน้า และกำไร 464 ลบ. ใน 1QFY66

ประเด็นสำคัญจากการประชุมนักวิเคราะห์ ภาพรวมเป็นกลาง หนึ่งในคำถามที่สำคัญ คือ กลยุทธ์ของ BTS เกี่ยวกับการลงทุนใน JMART SINGER และ KEX ผู้บริหารมองว่าทั้งสามบริษัทเป็นบริษัทที่ดี แต่ BTS กำลังวางแผนที่จะลดส่วนแบ่งขาดทุนจาก KEX (ผ่านทาง VGI) ซึ่งเป็นหนึ่งในปัจจัยสำคัญที่คอยจุดรั้งผลประกอบการของ BTS มาหลายไตรมาส โดยคาดว่าจะสรุปแผนได้ภายใน 1-2 ไตรมาส สำหรับประเด็นนี้ ทกม. นั้น BTS คาดว่าศาลปกครองสูงสุดน่าจะมีความตัดสินสุดท้ายภายใน 1 เดือน และเราจะตัดสินให้ BTS ชนะคดี

แนวโน้มผลประกอบการ 2QFY67 เราคาดว่าผลประกอบการจะปรับตัวดีขึ้น QoQ โดยมีสาเหตุหลักมาจากการปรับตัวดีขึ้นของ JMART และ SINGER ทั้งนี้จากการประชุมนักวิเคราะห์ครั้งล่าสุดของ JMART และ SINGER ผู้บริหารของทั้งสองบริษัทคาดว่าผลประกอบการทำจุดต่ำสุดไปแล้วใน 2Q66 และน่าจะกลับมาทำกำไรใน 3Q66 อย่างไรก็ตาม ผลประกอบการของ BTS น่าจะปรับตัวดีขึ้นเพียงเล็กน้อยเนื่องจากบริษัทจะบันทึกต้นทุนการดำเนินงานสำหรับโครงการรถไฟฟ้าสายสีเหลืองใน 2QFY67 (ก.ค.-ก.ย. 2566)

ปรับประมาณการปี FY2567 ลดลง เราปรับประมาณการกำไรปี FY2567 ของ BTS ลดลง 63.7% สู่ 693 ลบ. (-64.5% YoY) หลังจากปรับสมมติฐานส่วนแบ่งกำไรลดลงเพื่อสะท้อนผลประกอบการที่อ่อนแอของ JMART KEX และ RABBIT ใน 1QFY67

ปัจจัยเสี่ยงและความกังวล แนวโน้มที่จะมีการรับรู้ขาดทุนจากการด้อยค่าของเงินลงทุนใน VGI (BTS ถือหุ้น 60.2%) เนื่องจากราคาหุ้น KEX (VGI ถือหุ้น 15.5%) ปรับตัวลดลงอย่างมากในระยะหลังนี้

กิตติศ พฤติภัทร, CFA, FRM
นักวิเคราะห์การลงทุนปัจจัยพื้นฐานด้านหลักทรัพย์
0-2949-1007
kittisorn.pruvitipat@scb.co.th

2Q66: กำไรสุทธิเป็นไปตามคาดเพราะกำไรพิเศษ

เรายังคงคำแนะนำ tactical call สำหรับ SIRI ไว้ที่ NEUTRAL ด้วยราคาเป้าหมายปี 2567 ที่ 2.20 บาท การรับรู้กำไรพิเศษอีกใน 2Q66 ตามคาด ช่วยหนุนให้กำไรสุทธิ 1H66 อยู่ที่ 3.2 พันลบ. (+162% YoY) โดยมีกำไรปกติอยู่ที่ 2.58 พันลบ. (+111% YoY) เรายังคงประมาณการกำไรสุทธิปี 2566 ไว้ที่ 5.57 พันลบ. (+112%) เราคาดว่าแผนเปิดตัวโครงการใหม่มูลค่าสูงถึง 5.7 หมื่นลบ. จะหนุนให้ยอด presales เดิมที HoH โดยเฉพาะอย่างยิ่งจากคอนโดใหม่

กำไรสุทธิ 2Q66 เป็นไปตามคาดเพราะกำไรพิเศษ SIRI รายงานกำไรสุทธิ 2Q66 จำนวน 1.62 พันลบ. (+76.7% YoY และ +2.5% QoQ) โดยได้รับการสนับสนุนจากกำไรพิเศษ เป็นไปตามที่เราคาดการณ์ รายได้อยู่ที่ 9.18 พันลบ. (+26.4% YoY และ +20.1% QoQ) เป็นไปตามคาด โดยแบ่งเป็นรายได้จากบ้านเดี่ยว 38% คอนโด 31% โครงการเพื่อเช่าและการบริหารอสังหาริมทรัพย์ 13% กวางนีฮาร์ด 9% และมิช 9% อัตรากำไรขั้นต้นโดยเฉลี่ยอยู่ที่ 31.5% ลดลงทั้ง YoY และ QoQ อัตราส่วนค่าใช้จ่าย SG&A ต่อยอดขายอยู่ที่ 18.9% บริษัทรับรู้กำไรพิเศษจากการขายที่ดิน (รายได้อื่น) จำนวน 502 ลบ. จากการขายที่ดินให้กับ JV สำหรับโครงการ *มาราสิริ* กำไรสุทธิ 1H66 อยู่ที่ 3.2 พันลบ. (+162% YoY) และกำไรปกติอยู่ที่ 2.58 พันลบ. (+111% YoY)

งบประมาณการปี 2566 ณ วันที่ 6 ส.ค. 2566 backlog อยู่ที่ 2.06 หมื่นลบ. โดย 79% เป็นของ SIRI เอง และ 21% เป็นของ JV บริษัทจะรับรู้ backlog 52% เป็นรายได้ในปี 2H66 และที่เหลือจะรับรู้เป็นรายได้ในปี 2567-2569 เรายังคงประมาณการรายได้ปี 2566 ไว้ที่ 3.98 หมื่นลบ. (+15.7% YoY) โดย backlog รองรับรายได้ที่เราคาดการณ์ไว้แล้ว 66% และคาดว่า SIRI จะรับรู้รายได้จาก backlog โครงการแนวราบจำนวน 7.3 พันลบ. ใน 2H66 ทั้งนี้เมื่อรวมกำไรพิเศษ 2 รายการใน 2H66 เข้ามา เราประเมินกำไรสุทธิปี 2566 ได้ที่ 5.57 พันลบ. เดิมที 112% และคาดการณ์กำไรปกติที่ 4.95 พันลบ. (+15.1%) ยอดโอนกรรมสิทธิ์ใน 3Q66 จะเพิ่มขึ้น QoQ ในขณะที่กำไรปกติจะอยู่ในระดับทรงตัว YoY แต่ลดลง QoQ

วางแผนเปิดตัวโครงการใหม่จำนวนมากใน 2H66 SIRI ยังคงแผนเปิดตัวโครงการใหม่ทั้งหมดในปีไว้ที่ 7.5 หมื่นลบ. (+46% YoY) แม้ว่าโครงการเปิดใหม่ใน 1H66 คิดเป็นสัดส่วนเพียง 24% ของแผนดังกล่าว ใน 3Q66 SIRI จะเปิดตัวโครงการใหม่รวมทั้งหมด 19 โครงการ (แนวราบ 11 โครงการ และคอนโด 8 โครงการ) มูลค่ารวม 2.5 หมื่นลบ. (33% ของแผนที่วางไว้ทั้งปี) จากนั้นใน 4Q66 จะเปิดตัวโครงการที่เหลืออีก 20 โครงการ (แนวราบ 12 โครงการ และคอนโด 8 โครงการ) มูลค่ารวม 3.17 หมื่นลบ. (42% ของแผนที่วางไว้ทั้งปี) เราเชื่อว่า SIRI จะเลื่อนเปิดตัวโครงการใหม่บางส่วนออกไปเป็นปี 2567 ตามแผนบริหารจัดการอุปทานใหม่ ซึ่งไม่น่าจะสร้างแรงกดดันต่อเป้าหมาย presales ของบริษัทหากคอนโดใหม่ได้การตอบรับที่ดีด้วยอัตราการขายสูงกว่า 30% ปัจจุบัน SIRI มียอด presales (ณ วันที่ 6 ส.ค.) 2.1 หมื่นลบ. คิดเป็น 45% ของเป้าที่วางไว้ในปี 2566 ที่ 4.7 หมื่นลบ. (+22% YoY)

ปัจจัยเสี่ยงและความกังวล 1) อัตราส่วนหนี้สินต่อทุนเพิ่มขึ้นสู่ 2.04 เท่า ดังนั้นกระแสเงินสดและดอกเบี้ยจ่ายจึงเป็นสิ่งที่ต้องจับตา 2) เนื่องจาก SIRI มี backlog โครงการแนวราบระดับลิคซ์วี่ที่ส่วนใหญ่มีกำหนดโอนใน 2H66 ดังนั้นเราจะต้องจับตาจุดยอดโอนและช่วงเวลาในการโอน 3) การขึ้นค่าแรงขั้นต่ำจะส่งผลกระทบต่อต้นทุนขายโดยรวมเพิ่มขึ้น และกดดันให้ปรับราคาขายเพิ่มขึ้น

คงระดับ NEUTRAL ด้วยราคาเป้าหมายปี 2567 ที่ 2.20 บาท เรายังคงคำแนะนำ tactical call สำหรับ SIRI ไว้ที่ NEUTRAL ด้วยราคาเป้าหมายปี 2567 ที่ 2.20 บาท อ้างอิง PE 7.2 เท่า (+0.25SD) SIRI ประกาศจ่ายเงินปันผลงวด 1H66 ในอัตรา 0.10 บาท/หุ้น ขึ้นเครื่องหมาย XD วันที่ 28 ส.ค. 2566 คิดเป็นผลตอบแทนจากเงินปันผล 5.3%

เดิมนพ ดันติวิวัฒน์
นักวิเคราะห์การลงทุนปัจจัยพื้นฐานด้านหลักทรัพย์
0-2949-1020
tempom.tantivivat@scb.co.th

สรุปข่าวในและต่างประเทศ

สรุปข่าวเศรษฐกิจและตลาดต่างประเทศ

- เศรษฐกิจโลก**
- เงินเฟ้อญี่ปุ่นเดือนก.ค.เพิ่ม 3.1% สูงกว่าเป้าหมาย BOJ ติดต่อกัน 16 เดือน** กระทรวงฝ่ายกิจการภายในประเทศและการสื่อสารของญี่ปุ่นเปิดเผยว่า ดัชนีราคาผู้บริโภคพื้นฐาน (core CPI) ซึ่งเป็นมาตรวัดเงินเฟ้อที่ไม่มีบวมราคาในหมวดอาหาร ปรับตัวขึ้น 3.1%YoY ในเดือนก.ค. ซึ่งปรับตัวขึ้นติดต่อกันเป็นเดือนที่ 23 และ อยู่สูงกว่าเป้าหมายเงินเฟ้อที่ธนาคารกลางญี่ปุ่น (BOJ) กำหนดไว้ที่ระดับ 2% เนื่องจากราคาอาหารและการบริการปรับตัวขึ้นอย่างต่อเนื่อง ดัชนี CPI พื้นฐานเดือนก.ค.ชะลอตัวลงจากเดือนมิ.ย.ที่มีการขยายตัว 3.3% - อินโฟเควสท์ (18 ส.ค. 66)
 - ชาวญี่ปุ่นยินดี รัฐบาลประกาศขึ้นค่าแรงมากที่สุดเป็นประวัติการณ์มีผลค.ค.นี้** ญี่ปุ่นจะเพิ่มค่าจ้างขั้นต่ำรายชั่วโมงสู่ระดับเฉลี่ย 1,004 เยน (6.91 ดอลลาร์ หรือราว 245.79 บาท) ซึ่งสูงกว่าระดับที่เสนอโดยคณะกรรมการที่ปรึกษาของรัฐบาลเนื่องจากอัตราเงินเฟ้อส่งผลกระทบต่ออำนาจการใช้จ่ายของผู้บริโภค - อินโฟเควสท์ (18 ส.ค. 66)
 - ธนาคารกลางจีนเรียกร้องให้มีการปล่อยเงินกู้มากขึ้น หวังลดความเสี่ยงหนี้** สำนักข่าวซินหัวรายงานว่า ธนาคารกลางจีน (PBOC) และหน่วยงานกำกับดูแลด้านการเงินและหลักทรัพ์ของประเทศจีน ได้ประชุมกับผู้บริหารธนาคารต่าง ๆ พร้อมขอให้ธนาคารเหล่านี้ปล่อยเงินกู้มากขึ้นเพื่อสนับสนุนเศรษฐกิจ - อินโฟเควสท์ (20 ส.ค. 66)
- ตลาดเงิน**
- ดอลลาร์สหรัฐอ่อนค่าเมื่อเทียบกับสกุลเงินหลัก ๆ** ในการซื้อขายที่ตลาดปริวรรตเงินตรานิวยอร์กในวันศุกร์ (18 ส.ค.) หลังจากยูโรโซนเปิดเผยข้อมูลเงินเฟ้อที่ส่งสัญญาณชะลอตัวลง ขณะที่นักลงทุนมุ่งความสนใจไปที่การประชุมประจำปีของธนาคารกลางสหรัฐ (เฟด) ที่เมืองแจ็กสัน โฮล รัฐไวโอมิงในสัปดาห์หน้า ทั้งนี้ ดัชนีดอลลาร์ซึ่งเป็นดัชนีวัดความเคลื่อนไหวของดอลลาร์เมื่อเทียบกับสกุลเงินหลัก 6 สกุลในตะกร้าเงิน ลดลง 0.18% อยู่ที่ 103.3831 ดอลลาร์สหรัฐอ่อนค่าลงเมื่อเทียบกับเยน, ยูโร, ปอนด์ และดอลลาร์แคนาดา แต่แข็งค่าขึ้นเมื่อเทียบกับฟรังก์สวิสและโครนาสวีเดน ดอลลาร์อ่อนค่าลงแตะ 145.2980 เยนในวันศุกร์ (18 ส.ค.) จากระดับ 146.0890 เยนในวันพฤหัสบดี (17 ส.ค.) และดอลลาร์สหรัฐอ่อนค่าลงแตะ 1.3545 ดอลลาร์แคนาดา จากระดับ 1.3546 ดอลลาร์แคนาดา แต่ดอลลาร์สหรัฐแข็งค่าขึ้นแตะ 0.8824 ฟรังก์สวิส จากระดับ 0.8797 ฟรังก์สวิส และดอลลาร์แข็งค่าขึ้นแตะ 10.9709 โครนาสวีเดน จาก 10.9363 โครนาสวีเดน ส่วนยูโรแข็งค่าขึ้นแตะ 1.0878 ดอลลาร์ในวันศุกร์ จากระดับ 1.0857 ดอลลาร์ในวันพฤหัสบดี และปอนด์แข็งค่าขึ้นแตะ 1.2740 ดอลลาร์ จาก 1.2728 ดอลลาร์ - อินโฟเควสท์ (21 ส.ค. 66)
- สินค้าโภคภัณฑ์**
- สัญญาน้ำมันดิบเวสต์เท็กซัส (WTI) ตลาดนิวยอร์กปิดบวกในวันศุกร์ (18 ส.ค.)** โดยได้แรงหนุนจากภาวะตลาดน้ำมันที่ตึงตัว แต่ราคาน้ำมันดิบปรับตัวลงเป็นสัปดาห์แรกในรอบ 8 สัปดาห์ เนื่องจากนักลงทุนยังคงวิตกกังวลกับอุปสงค์น้ำมันจากจีน และราคาถูกกดดันจากอัตราผลตอบแทนพันธบัตรที่เพิ่มขึ้น และการแข็งค่าของดอลลาร์ ทั้งนี้ สัญญาพลังงาน WTI ส่งมอบเดือนก.ย. เพิ่มขึ้น 86 เซนต์ หรือ 1.1% ปิดที่ 81.25 ดอลลาร์/บาร์เรล แต่ปรับตัวลง 2.3% ในรอบสัปดาห์นี้ ส่วนสัญญาพลังงานดิบเบรนท์ (BRENT) ส่งมอบเดือนต.ค. เพิ่มขึ้น 68 เซนต์ หรือ 0.8% ปิดที่ 84.80 ดอลลาร์/บาร์เรล แต่ปรับตัวลง 2.3% ในรอบสัปดาห์นี้เช่นกัน - อินโฟเควสท์ (21 ส.ค. 66)
 - สัญญาทองคำตลาดนิวยอร์กปิดบวกในวันศุกร์ (18 ส.ค.)** เนื่องจากการอ่อนค่าของดอลลาร์สหรัฐและการปรับตัวลงของอัตราผลตอบแทนพันธบัตรสหรัฐได้กระตุ้นแรงซื้อสัญญาทองคำ ทั้งนี้ สัญญาทองคำตลาด COMEX (Commodity Exchange) ส่งมอบเดือนธ.ค. เพิ่มขึ้น 1.30 ดอลลาร์ หรือ 0.07% ปิดที่ 1,916.50 ดอลลาร์/ออนซ์ แต่ยังคงลดลง 1.6% ในรอบสัปดาห์นี้ - อินโฟเควสท์ (21 ส.ค. 66)
- ตลาดหุ้น**
- ดัชนีดาวโจนส์ตลาดหุ้นนิวยอร์กปิดบวกเล็กน้อยในวันศุกร์ (18 ส.ค.)** โดยการปรับตัวขึ้นของหุ้นกลุ่มพลังงานและกลุ่มปลอดภัยได้ช่วยชดเชยการร่วงลงของหุ้นกลุ่มเทคโนโลยี ขณะที่นักลงทุนมุ่งความสนใจไปที่การแถลงสุนทรพจน์ของนายเจอโรม พาวเวล ประธานธนาคารกลางสหรัฐ (เฟด) ในสัปดาห์หน้า ทั้งนี้ ดัชนีเฉลี่ยอุตสาหกรรมดาวโจนส์ปิดที่ 34,500.66 จุด เพิ่มขึ้น 25.83 จุด หรือ +0.07%, ดัชนี S&P500 ปิดที่ 4,369.71 จุด ลดลง 0.65 จุด หรือ -0.01% และดัชนี Nasdaq ปิดที่ 13,290.78 จุด ลดลง 26.16 จุด หรือ -0.20% - อินโฟเควสท์ (21 ส.ค. 66)

สรุปข่าวเศรษฐกิจและตลาดในประเทศ

- เศรษฐกิจไทย**
- ผ่านนโยบายเพื่อไทย '1.8 ล้านล้านบาท' 'ทีดีอาร์ไอ' แนะนำวงเงินดิจิทัล - 'ณรงค์ชัย' ชี้เป็นรัฐบาลช่วยแย่งงบ 'เพื่อไทย'** ดันนโยบายหาเสียง 1.8 ล้านล้านบาท หนุนเงินดิจิทัล จัดสวัสดิการผู้สูงอายุ บริหารจัดการน้ำ "ทีดีอาร์ไอ" ชี้กระตุ้นเศรษฐกิจระยะสั้นจำเป็น แต่ควรใช้แค่ 1-2 แสนล้านบาท แนะนำใช้งบแทนการกู้ "ณรงค์ชัย" หนุนเงินดิจิทัล ดันไทยเข้าสู่ยุค Web3.0 แต่ให้ทยอย ห่วงรัฐบาลช่วยแย่งงบแบ่ง งบประมาณไม่ลงตัว แนะนำปรึกษาหากจ่ายสวัสดิการคนแก่ถ้วนหน้า - กรุงเทพธุรกิจ (21 ส.ค. 66)
 - สศช.เดือนรับมือ เศรษฐกิจจะล่อจ่อหั่น 'จีดีพี' ปีนี้** สภาพัฒน์จ่อหั่นจีดีพีปีนี้ ผลส่งออกทรุด-ตั้งรัฐบาลช้า-รายได้ท่องเที่ยวไม่ฟื้น "ทีดีอาร์ไอ" ประเมินจีดีพี 3.0-3.5% จากท่องเที่ยวฟื้นตัว ส่วน "นิด้า" แนะนำประคองเศรษฐกิจโต 3% รับส่งออกและท่องเที่ยวชะลอ - กรุงเทพธุรกิจ (21 ส.ค. 66)
 - ผวาระเปิดเวลา 'หุ้นกู้' วงการจับตากลุ่ม 'อสังหาฯ-ก่อสร้าง' จ่อครบค.ค.นี้** ตลาดหุ้นก็ยังไม่ฟื้น วงการจับตา "หุ้นกู้" ที่เตรียมครบกำหนดชำระปีนี้ ว่าเป็นระเบิดเวลา โดยเฉพาะกลุ่มอสังหาฯ-ก่อสร้าง หวังทุกภาคส่วนช่วยจำกัดความเสี่ยง ป้องกันโศกนาฏกรรมด้านนักลงทุนสถาบัน เข้มลงทุน ขอจ่ายผลตอบแทนรายเดือนในกลุ่มนอนเรตติ้ง ย้ำลงทุนระดับ A หรือ บีเกินม ปลอดภัยสุด - กรุงเทพธุรกิจ (21 ส.ค. 66)
- SET**
- SET ปิดที่ 1,519.12 จุด ลดลง 9.69 จุด (-0.63%)** มูลค่าซื้อขาย 56,886.66 ล้านบาท การซื้อขายหุ้นวันนี้ ดัชนีแกว่งอิงทางลง โดยดัชนีทำจุดสูงสุด 1,527.75 จุด และทำจุดต่ำสุด 1,516.18 จุด - อินโฟเควสท์ (18 ส.ค. 66)

สรุปข่าวเศรษฐกิจและตลาดในประเทศ (ต่อ)

BGRIM	↔ BGRIM สนใจธุรกิจไฟฟ้าเวียดนาม หลังประกาศแผนพีดีพี 8 พุ่งเป้า LNG-to-Power พลังงานลมและโซลาร์รูฟท็อป ลุยต่างประเทศต่อเนื่อง ทั้งเกาหลีใต้ มาเลเซีย ฟิลิปปินส์ และกัมพูชา ปีนี้ตั้งเป้า COD จำนวน 632 เมกะวัตต์ โรงไฟฟ้าบกริม อ่างทอง 2 และ 3 เริ่ม COD ปลายปี ครึ่งหลังรับลูกค้าอุตสาหกรรมอื้อเป้าเพิ่ม 50-60 เมกะวัตต์ ย้ำหมื่นเมกปี 2573 – ก้นหูน (21 ส.ค. 66)
GFC	↔ GFC เตรียมนับถอยหลังเสนอขายหุ้นไอพีโอ จำนวน 60 ล้านหุ้น พร้อมเข้าเทรดในตลาด mai เดือนกันยายนนี้ ระดมทุนชำระคืนเงินกู้-ลงทุนขยายสาขาใหม่ย้ำศักยภาพความแข็งแกร่งทางธุรกิจ สู่การเป็นหนึ่งในผู้นำให้บริการทางการแพทย์สำหรับผู้บุตรายกรายแรกในตลาดหลักทรัพย์ – ก้นหูน (21 ส.ค. 66)
ICHI	📈 “อิซตัน” คาดผลประกอบการไตรมาส 3/66 ทำนิวไฮต่อ หลังออเดอร์ไหลเข้าทะลัก! พร้อมปรับเพิ่มเป้ารายได้รวมปีนี้เป็น 7,600 ล้านบาท จากเดิมตั้งไว้ 7,300 ล้านบาท กุ่ม 460 ล้านบาท เพิ่มไลน์ผลิตใหม่อีก 200 ล้านขวดต่อปี เพื่อรองรับการเติบโตในอนาคต – ช่าวหูน (21 ส.ค. 66)
ICN	↔ ICN อวดเบื่กลือกครั้งปีแรกแน่นอน 2.23 พันล้านบาท โปรเจกต์ยักษ์เหยียบ เดินหน้าลงทุนสมาร์ทโซลูชันทำเงิน โชว์ผลงานไตรมาส 2/2566 กวาดรายได้เข้ากระเป๋า 411.55 ล้านบาท ส่วนกำไรวิ่งฉลุย 34.99 ล้านบาท มั่นใจรายได้ปีนี้ดีดดีกว่าปีก่อน – ก้นหูน (21 ส.ค. 66)
KJL	↔ "KJL" เปิดตัว "KJL Plus Series" ตู้พลาสติกกันน้ำ 2 รุ่น 20 แบบมาตรฐานระดับโลก ผลิตด้วยเทคโนโลยีชั้นนำจากญี่ปุ่น หวังขยายฐานลูกค้าใหม่เพิ่ม มั่นใจกระแสตอบรับท่วมท้น รุกเจาะตลาดภายใน-นอกอาคาร จ่อบุกกรรายได้ไตรมาส 3/2566 ก้นกั – ก้นหูน (21 ส.ค. 66)
LPH	↔ LPH ธุรกิจผ่านจุดต่ำสุดแล้ว แยม Q3/2566 ฟอร์มแจ่ม อานิสงส์ยอดผู้ป่วยฟื้น แคมเปญเกี่ยวคำหวัใหม่ ประกันสังคมเต็มพีทัด ส่วนปีนี้เคาะเป้ารายได้ราว 2.1 พันล้านบาท รับฐานผู้ป่วยใน-นอกสดใส บิ๊ก "ดร.อังกูร ฉันทนาวานิช" เดินเกมทุ่มงบ 1 พันล้านบาท อัพฐานรักษาเพิ่ม – ก้นหูน (21 ส.ค. 66)
ORI	↔ ORI รุกเปิดโครงการครึ่งปีหลังกว่า 24 โครงการ มูลค่ากว่า 2.87 หมื่นล้านบาท ทั้งแนวสูงพร้อมแนวราบ หนุนเป้ายอดขายที่ 3.5 หมื่นล้านบาท ขณะที่ ยอดโอนครึ่งปีหลังมีอีกเพียงคอนโด 7 โครงการ แนวราบ 15 โครงการ ดันรายได้ตามเป้า 3 หมื่นล้านบาท คาดมาร์จิ้นดีขึ้น – ก้นหูน (21 ส.ค. 66)
PR9	↔ PR9 เปิดทางพันธมิตรร่วมทุน ช่วยซินเนอร์ยีธุรกิจ แยมเจรจาหลายโครงการ มั่นใจครึ่งปีหลังไอซีซีขึ้นผู้ป่วยทะลัก คนใช้ต่างชาติเพิ่ม รุกผ่าตัดใหญ่ ทั้งปีคาดรายได้โต 5-10% – ก้นหูน (21 ส.ค. 66)
READY	📈 "READY" ผงาดโชว์ผลงานเติบโตต่อเนื่อง 6 ไตรมาสซ้อน ล่าสุดยกกำไรครึ่งปีแรก 11.96 ล้านบาท เพิ่มขึ้น 49% รับปัจจัยบวก ลูกค้าใช้บริการแพลตฟอร์มเพิ่ม พร้อมจับมือพันธมิตรไอทีลุยด้านการขายและการตลาด ปักเป้ารายได้โต 15-20% – ก้นหูน (21 ส.ค. 66)
RS	↔ “อาร์เอส” สิ้นผลงานครึ่งปีหลังโตกว่าครึ่งปีแรก เตรียมจัดคอนเสิร์ตใหญ่อีก 6 คอนเสิร์ต หนุนรายได้พุ่ง บวกจอบันทึกรำไรพิเศษ 1,300 ล้านบาท จากการร่วมทุนกับ “ยูนิเวอร์แซล มิวสิค กรุ๊ป” เข้ามาในไตรมาส 3/66 ย้ำรายได้ปีนี้เข้าเป้า 4,400 ล้านบาท โต 25% – ช่าวหูน (21 ส.ค. 66)
WHA	📈 WHA เตรียมประกาศข่าวดี! เปิดดีลใหญ่ซื้อขายที่ดินกับ “ฉางอัน ออโตโมบิล” ผู้ผลิตรถยนต์ยักษ์ใหญ่จากจีน เพื่อลงทุนตั้งโรงงานผลิตรถยนต์ EV เฟสแรกมูลค่า 8,000-9,000 ล้านบาท ประเดิมกำลังการผลิต 100,000 คันต่อปี วงในระบุจับตาทั้ง 2 บริษัทเตรียมถล่มข่าวเร็ว ๆ นี้ ด้านเลขฯ บีโอไอ คอนเฟิร์มรัฐบาลจีนไฟเขียว “ฉางอัน” ลงทุนนอกประเทศแล้ว ฝ่ากัโบรกเกอร์ประเมินกำไรปีนี้ 4,000 ล้านบาท ส่วนปีหน้าทะลุ 5,000 ล้านบาท – ช่าวหูน (21 ส.ค. 66)

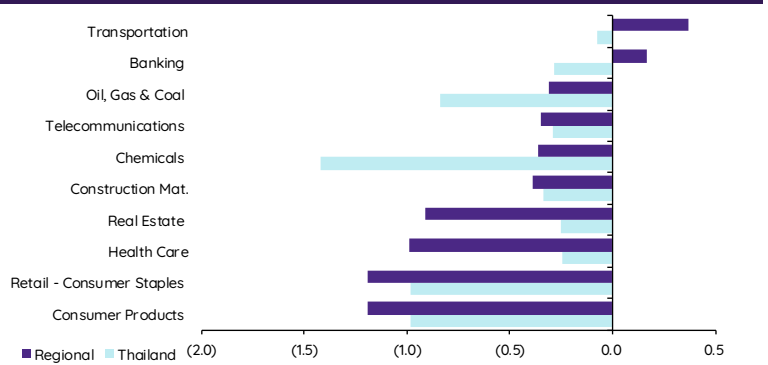
Update ทภาวะตลาด

การเคลื่อนไหวของตลาดทั่วโลก

	Performance (%)							PE (x)		EPS gth (%)		PBV (x)		ROE (%)	
	18-Aug	Index	Chg (pts)	1D	WTD	MTD	YTD	23F	24F	23F	24F	23F	24F	23F	24F
S&P 500		4,370	(0.65)	(0.0)	(2.1)	(4.8)	13.8	19.8	18.0	(1.1)	10.1	3.9	3.6	18.0	18.4
Euro Stoxx 600		448	(2.75)	(0.6)	(2.3)	(4.9)	5.5	12.6	11.8	1.5	6.7	1.7	1.6	12.8	12.8
Japan		31,451	(175.24)	(0.6)	(3.1)	(5.2)	20.5	20.8	17.7	5.7	17.2	1.8	1.7	8.6	9.5
Hang Seng		17,951	(375.78)	(2.1)	(5.9)	(10.6)	(9.3)	9.0	8.2	5.1	9.5	1.0	0.9	10.7	10.9
MSCI Asia x J		610	(7.49)	(1.2)	(3.8)	(8.4)	(1.5)	14.0	11.5	(2.9)	21.5	1.4	1.3	9.9	11.0
Philippines		6,290	(74.70)	(1.2)	(1.8)	(4.6)	(4.2)	11.7	10.5	15.0	11.4	1.3	1.2	11.5	11.5
Indonesia		6,860	(40.63)	(0.6)	(0.3)	(1.0)	0.1	14.0	12.6	7.9	10.6	1.8	1.7	12.7	13.0
Malaysia		1,446	(1.89)	(0.1)	(0.8)	(0.9)	(3.3)	14.0	12.8	8.9	8.9	1.3	1.2	9.2	9.6
Thailand		1,519	(9.69)	(0.6)	(1.0)	(2.4)	(9.0)	17.2	14.9	(1.7)	15.0	1.5	1.5	8.7	9.9
Asean 4 - simple avg.				(0.6)	(1.0)	(2.2)	(4.1)	14.2	12.7	7.5	11.5	1.5	1.4	10.5	11.0
China		3,132	(31.79)	(1.0)	(1.8)	(4.8)	1.4	10.9	9.5	22.9	14.8	1.2	1.1	11.4	11.9
India		64,949	(202.36)	(0.3)	(0.6)	(2.4)	6.8	21.4	17.8	20.2	20.4	3.0	2.6	13.7	14.1
Singapore		3,174	(22.82)	(0.7)	(3.7)	(5.9)	(2.4)	10.3	10.1	24.6	2.2	1.1	1.0	10.0	10.0
Taiwan		16,381	(135.35)	(0.8)	(1.3)	(4.5)	15.9	18.1	14.5	(33.4)	24.3	2.2	2.0	11.8	13.8
Korea		2,505	(15.35)	(0.6)	(3.3)	(4.9)	12.0	14.6	9.5	(25.1)	54.1	0.9	0.8	6.4	8.8
Others				(0.7)	(2.1)	(4.5)	6.7	15.1	12.3	1.8	23.2	1.7	1.5	10.6	11.7

การเคลื่อนไหวรายกลุ่มอุตสาหกรรมของตลาดหุ้นภูมิภาค

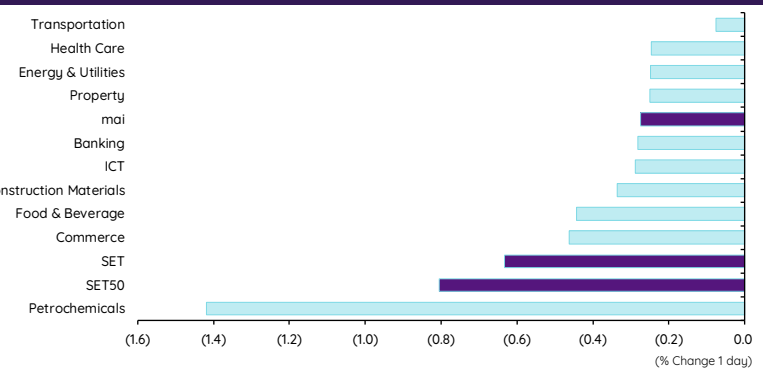
	Price performance (%) *			
	18-Aug	WoW	MoM	YTD
Banking	0.17	(1.13)	0.65	(1.50)
Chemicals	(0.36)	(1.76)	(2.70)	(1.69)
Construction Mat.	(0.39)	(1.60)	(0.18)	10.96
Consumer Products	(1.19)	(1.97)	(1.73)	(8.12)
Health Care	(0.99)	(1.91)	(0.70)	(2.74)
Oil, Gas & Coal	(0.31)	(2.30)	(1.33)	(5.67)
Real Estate	(0.91)	(3.25)	(3.56)	(16.64)
Retail - Consumer Staples	(1.19)	(1.97)	(1.73)	(8.12)
Telecommunications	(0.35)	(1.14)	0.54	2.62
Transportation	0.37	(0.72)	(0.94)	(3.83)



* การเคลื่อนไหวรายกลุ่มอุตสาหกรรมของตลาดหุ้นภูมิภาค (%) อ้างอิงสกุล US\$ และการเคลื่อนไหวรายกลุ่มอุตสาหกรรมของตลาดหุ้นไทย (%) อ้างอิงสกุลบาท

การเคลื่อนไหวรายกลุ่มอุตสาหกรรมของตลาดหุ้นไทย

	Price performance (%)			
	18-Aug	WoW	MTD	YTD
Banking	(0.28)	(0.83)	(0.37)	3.84
Commerce	(0.46)	1.58	(1.13)	(11.46)
Construction Materials	(0.34)	(0.27)	(2.51)	(11.23)
Energy & Utilities	(0.25)	(1.57)	(1.87)	(12.48)
Food & Beverage	(0.44)	(1.20)	(1.18)	(12.48)
Health Care	(0.25)	0.17	2.52	(1.98)
ICT	(0.29)	0.81	(1.74)	(4.28)
Petrochemicals	(1.42)	(7.08)	(8.43)	(21.96)
Property	(0.25)	0.85	(2.41)	(12.34)
Transportation	(0.08)	(0.94)	(2.56)	(9.01)
SET	(0.63)	(1.04)	(2.37)	(8.96)
SET50	(0.81)	(1.53)	(3.05)	(6.82)
MAI	(0.27)	(0.24)	(1.72)	(21.48)



มูลค่าการซื้อขาย 10 อันดับ

Stock	Price (Bt)	Value (Btmn)	Chg (%)
KBANK	128.50	3,264.59	0.78
WHA	5.10	2,042.44	3.66
BANPU	8.65	1,946.78	(3.35)
PTT	36.00	1,892.22	-
KTB	19.50	1,683.68	(1.52)
ADVANC	222.00	1,652.65	(0.45)
CPALL	62.00	1,512.45	(0.80)
DELTA	99.50	1,459.91	(4.78)
BDMS	28.00	1,472.23	(0.88)
HANA	59.75	1,277.13	(0.83)

ราคาเพิ่มขึ้น 10 อันดับ

Stock	Price (Bt)	Value (Btmn)	Chg (%)
NC	6.55	49.90	31.00
BTNC	44.75	28.85	30.66
PAF	1.59	56.82	17.78
DTCENT	1.50	18.32	13.64
MGC	8.40	92.87	11.26
MOSHI	53.75	134.52	7.50
TNITY	5.35	18.37	7.00
WPH	5.00	41.13	6.84
UPF	47.00	0.01	6.82
TRITN	0.16	0.64	6.67

ราคาลดลง 10 อันดับ

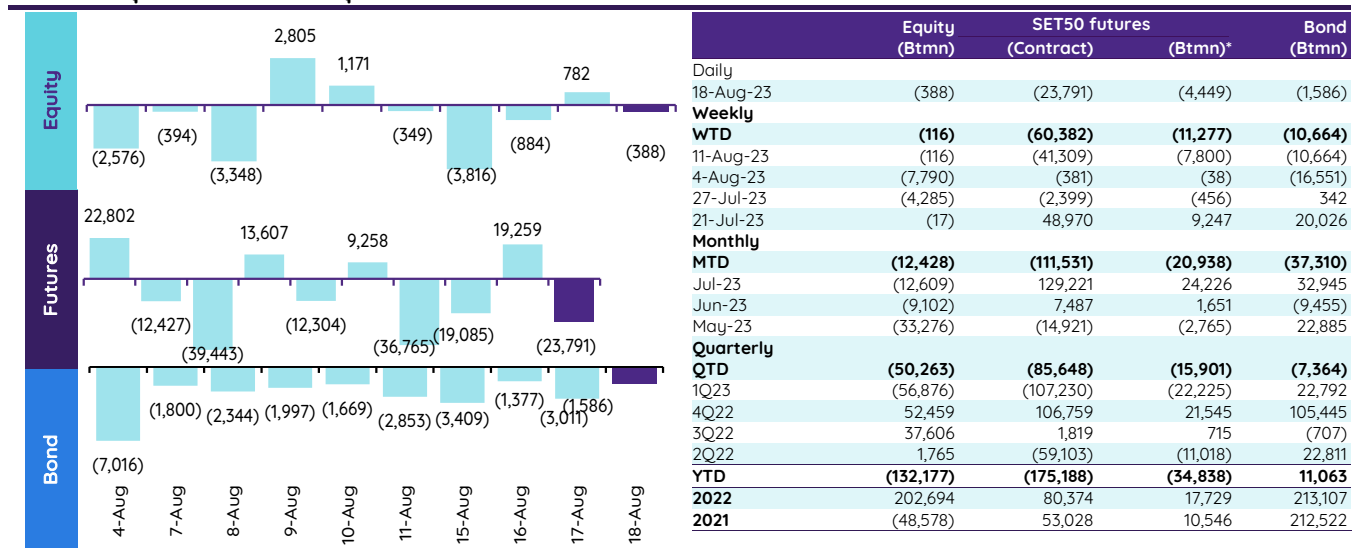
Stock	Price (Bt)	Value (Btmn)	Chg (%)
PPPM	0.07	0.83	(12.50)
KC	0.09	0.34	(10.00)
TGPRO	0.13	0.25	(7.14)
OISHI	54.75	0.64	(6.41)
APURE	4.80	42.83	(5.88)
SUN	5.65	45.70	(5.83)
PTL	11.80	24.57	(5.60)
TEAM	6.20	34.31	(5.34)
SPRIME	5.55	13.57	(5.13)
STA	13.00	159.84	(5.11)

ทิศทางของกระแสเงินทุนต่างชาติ

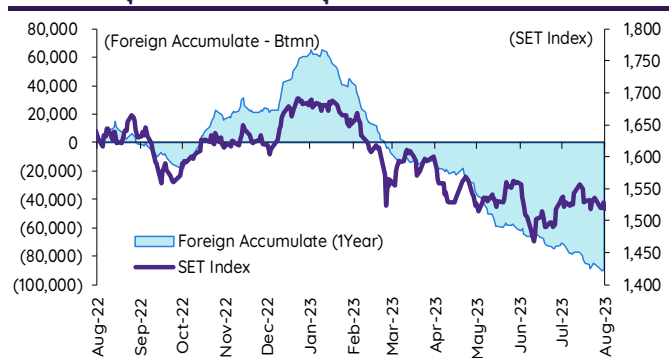
การเคลื่อนย้ายเงินทุนต่างชาติในตลาดหุ้นภูมิภาค

(US\$ Mn)	Thailand	Indonesia	Philippines	Malaysia	Vietnam	India	Taiwan	South Korea	Japan
Daily									
18-Aug-23	(11)	(17)	(10)		18		(756)	(239)	
17-Aug-23	22		1	(19)	5	(119)	(496)	31	
16-Aug-23	(25)	(88)	2	23	(1)		(455)	(125)	
15-Aug-23	(108)	(82)	2	19	(22)		22		
14-Aug-23		(35)	(6)	5	(40)	1,042	(564)	(187)	
Weekly									
WTD	(122)	(222)	(11)	28	(41)	923	(2,250)	(520)	1,567
11-Aug-23	(3)	(1,074)	(16)	102	(31)	327	(1,410)	29	1,567
4-Aug-23	(225)	194	240	29	3	(239)	(1,271)	(1,015)	(419)
28-Jul-23	(124)	18	6	140	33	515	(188)	(317)	1,389
21-Jul-23	(0)	141	18	39	49	1,031	(1,240)	(72)	712
Monthly									
MTD	(357)	(1,003)	(58)	96	(74)	1,105	(4,656)	(1,242)	1,148
Jul-23	(361)	182	334	313	(36)	4,140	(2,994)	627	5,096
Jun-23	(263)	(293)	97	(291)	(16)	6,717	625	(1,256)	15,211
May-23	(967)	109	(81)	(159)	(131)	5,008	5,205	3,114	17,709
YTD	(3,700)	268	(192)	(520)	(122)	16,411	3,598	7,330	53,128

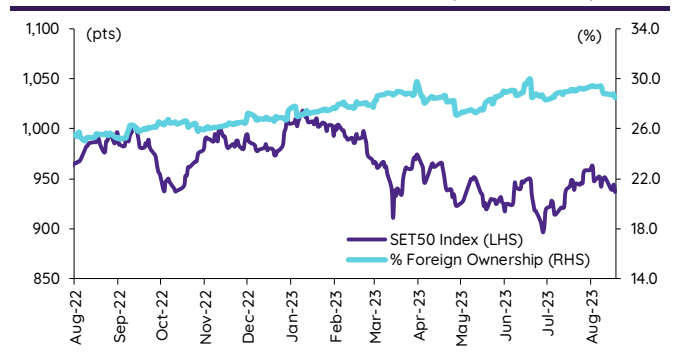
ยอดซื้อขายสุทธิรายวันของนักลงทุนต่างชาติในประเทศไทย



การซื้อขายสุทธิสะสมของนักลงทุนต่างชาติ และ SET



SET50 และสัดส่วนการถือครองของต่างชาติ (ไม่รวม NVDR)



การซื้อขายสุทธิของนักลงทุนต่างชาติ

สัดส่วนการถือครองหุ้นของนักลงทุนต่างชาติเปลี่ยนแปลงมากที่สุด 10 อันดับ

Fgn hld (%)	Δ Fgn (M.shares)	Buy* (Btmn)	Sell* (Btmn)
KBANK	40.39	4.67	600
BDMS	23.93	9.57	268
CPALL	28.82	3.84	238
CRC	13.21	5.67	221
BH	32.08	0.63	163
BCH	4.78	7.34	137
PTT	8.05	3.48	125
SCB	19.50	0.80	91
MINT	31.12	2.23	73
MTC	4.19	1.22	46

Fgn hld (%)	Δ Fgn (M.shares)	Sell* (Btmn)
AOT	8.69	(5.68)
TIDLOR	31.04	(9.29)
AOT	8.69	(5.68)
GUNKUL	5.14	(41.00)
HANA	50.98	(1.36)
STA	16.24	(4.77)
SPALI	21.06	(2.09)
LH	14.06	(4.79)
TOP	13.22	(0.50)
BBL	27.95	(0.13)

Buy* (Btmn)	Sell* (Btmn)
BH	432
WHA	401
PSG	319
KBANK	248
ADVANC	240
HANA	156
COM7	68
KKP	62
PTTEP	59
TIDLOR	50
BDMS	(413)
DELTA	(320)
CRC	(312)
KTB	(263)
CPALL	(218)
EA	(175)
JMART	(125)
AOT	(117)
BANPU	(112)
OR	(108)

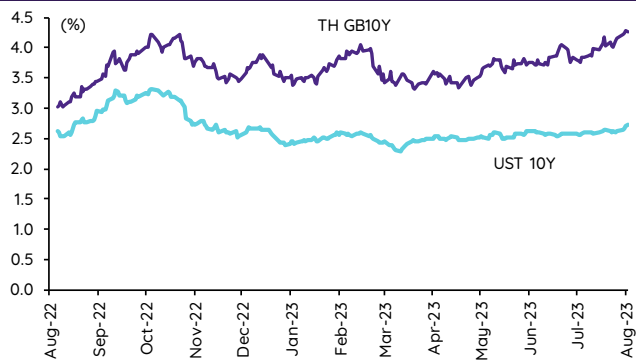
* ฐานการถือครอง InnovestX Research

Update ราคาสินทรัพย์ประเภทต่างๆ

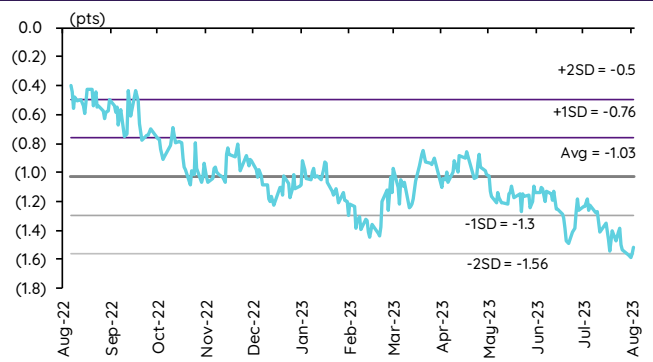
ดัชนีชี้วัดที่สำคัญ

	ราคาปิด	18 ส.ค.	WoW	MoM	YoY	YTD
ดัชนีความเชื่อมั่น						
VIX Index	17.89	0.00	20.55	30.01	(8.54)	(17.44)
Europe CDS (bps)	75.927	0.00	4.55	6.63	(21.82)	(14.69)
LIBOR OIS Spread (bps)	0.24394	0.01	0.68	(0.17)	7.99	8.10
TED Spread (bps)	0.2324	0.00	2.53	3.87	(13.16)	(19.20)
อัตราแลกเปลี่ยน:						
Dollar Index	103.43	0.01	0.56	3.14	(3.78)	(0.06)
สหรัฐดอลลาร์/บาท	35.38	0.07	0.91	4.10	(0.71)	2.57
ยูโร/สหรัฐดอลลาร์	1.09	0.01	(0.67)	(2.95)	7.76	1.57
สหรัฐดอลลาร์/เยนญี่ปุ่น	145.38	(0.29)	0.31	4.12	7.01	10.89
ตราสารหนี้: (เปลี่ยนแปลง basis points)						
อัตราอ้างอิงพันธบัตรรัฐบาลไทย 2 ปี	2.29%	0.00	3.36	13.59	75.74	65.65
อัตราอ้างอิงพันธบัตรรัฐบาลไทย 10 ปี	2.71%	0.00	9.72	14.66	24.92	6.87
อัตราอ้างอิงพันธบัตรรัฐบาลสหรัฐ 2 ปี	4.94%	1.76	5.84	16.16	169.70	50.42
อัตราอ้างอิงพันธบัตรรัฐบาลสหรัฐ 10 ปี	4.25%	0.41	9.84	48.87	134.48	37.97
สินค้าโภคภัณฑ์:						
CRB Index	550.05	0.00	(0.83)	(1.99)	(6.52)	(0.85)
ทองคำแท่ง (ดอลลาร์ต่อออนซ์)	1,888.90	0.03	(1.26)	(4.41)	7.44	3.58
ค่าการกลั่น (ดอลลาร์ต่อบาร์เรล)	12.88	0.00	10.84	97.24	7.96	22.20
น้ำมันตลาดดูไบ (ดอลลาร์ต่อบาร์เรล)	86.44	0.51	(1.36)	(9.00)	(9.18)	11.97
น้ำมันตลาดนิวยอร์ก (ดอลลาร์ต่อบาร์เรล)	81.25	1.07	(2.33)	7.83	(10.22)	67.73
ค่าระวางเรือ (จุด)	1,237.00	(0.80)	9.57	23.21	(6.29)	(18.35)

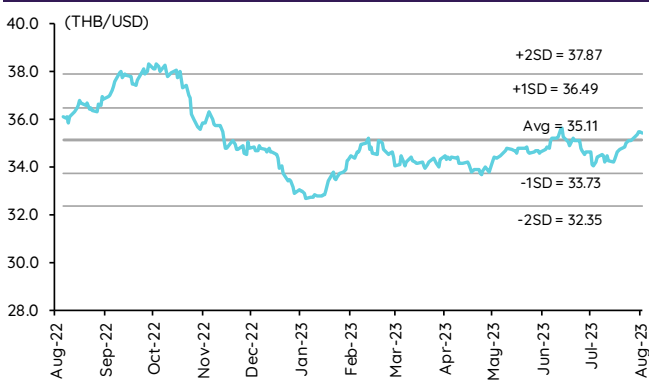
อัตราผลตอบแทนพันธบัตร 10 ปี ของไทยและสหรัฐฯ



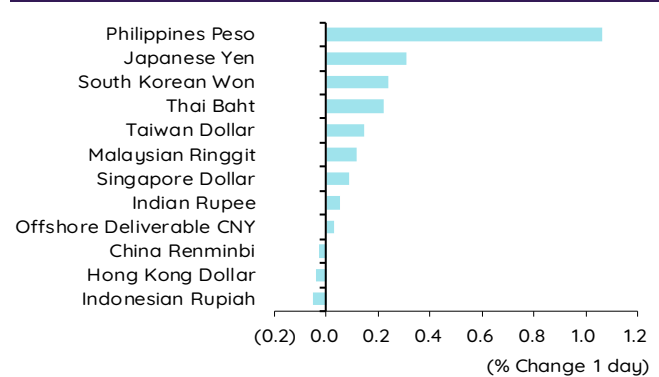
ผลต่างอัตราผลตอบแทนพันธบัตร 10 ปี ของไทยและสหรัฐฯ



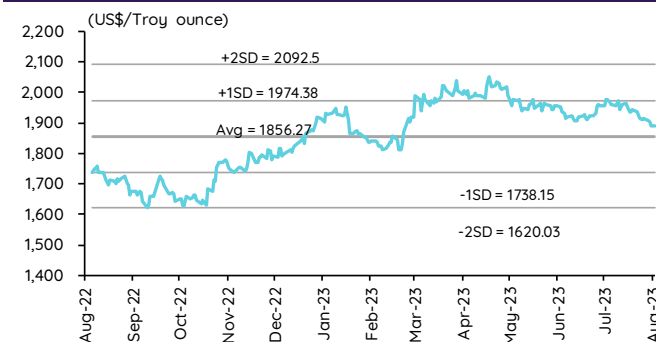
อัตราแลกเปลี่ยน THB/USD



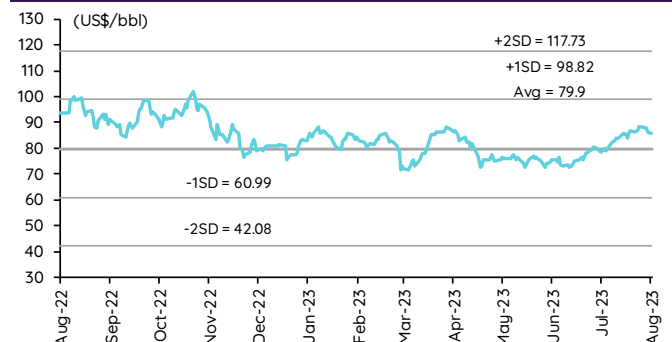
การเคลื่อนไหวของอัตราแลกเปลี่ยนในภูมิภาคต่อดอลลาร์ สหรัฐ



ทองคำ



น้ำมันดิบ Brent



Note: Standard deviation (SD) ไม่ใช่สัญญาณซื้อขายหรือขาย

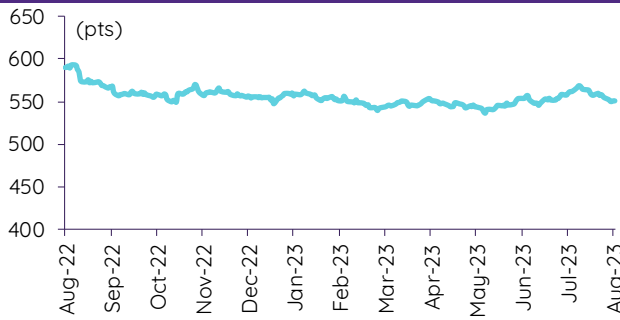
Update ราคาสินค้าโภคภัณฑ์

	As of 18-Aug-23	-1W %	Avg. Price QTD in 3Q23	% QoQ	% YoY	Avg. Price in '22	% YoY	Avg. Price in '23	% YoY	Update
CRB Index	550.75	(1.1)	557.58	2.0	(3.6)	592.61	10.66	551.06	(7.0)	Daily
Energy Prices										
Crude Oil - Dubai (US\$/bbl)	85.51	(4.5)	83.01	6.9	(15.4)	97.10	41.01	79.51	(18.1)	Daily
Brent Crude (US\$/bbl)	85.65	(2.9)	82.61	5.5	(17.9)	101.22	43.68	80.36	(20.6)	Daily
West Texas Int. Cushing (US\$/bbl)	81.25	(1.9)	78.22	6.3	(22.3)	94.54	38.91	75.57	(20.1)	Daily
Crude Oil - Asia-Pacific Tapis Oil Spot (US\$/bbl)	88.80	(4.2)	85.92	6.3	(14.6)	107.55	49.75	83.84	(22.0)	Daily
Natural Gas Henry Hub (US\$/mmBTU)	2.57	(7.6)	2.66	3.7	(48.5)	4.59	66.28	2.83	(38.3)	Daily
Coal Price NEX (US\$/MT)	152.12	5.4	137.20	(15.9)	(67.9)	364.93	163.91	266.64	92.8	Friday
Oil Product Prices and Gross Refinery Margin										
Gas Oil 500 ppm Sulfur Singapore (US\$/bbl)	116.82	0.2	105.22	15.2	(21.2)	128.47	68.59	99.99	(22.2)	Daily
Gas Oil - Dubai (US\$/bbl)	31.31	15.8	22.20	62.4	(37.3)	31.37	327.29	20.48	(34.7)	Daily
Gasoline, 92 RON Spot (US\$/bbl)	97.26	(3.3)	94.25	3.2	(8.7)	109.73	43.14	92.05	(16.1)	Daily
Gasoline - Dubai (US\$/bbl)	117.75	6.4	112.33	4.1	120.6	126.33	62.02	125.54	(0.7)	Daily
Fuel Oil 180 Singapore Spot (US\$/bbl)	79.29	(1.3)	74.66	(18.2)	2.5	79.55	29.19	67.14	(15.6)	Daily
Fuel Oil - Dubai (US\$/bbl)	(6.22)	(32.4)	(8.35)	(20.2)	(67.0)	-17.55	140.85	(12.37)	(29.5)	Daily
Jet Kerosene - Spot Price (US\$/bbl)	113.42	(2.7)	104.41	13.5	(18.7)	124.29	68.00	100.12	(19.4)	Daily
Jet Kerosene - Dubai (US\$/bbl)	27.91	2.9	21.39	49.3	(29.1)	27.19	430.89	20.61	(24.2)	Daily
SG Refinery Margin (US\$/bbl)	13.64	17.4	8.55	106.2	21.3	6.70	91.13	6.70	(37.7)	Daily
Olefins Product Prices and Spread										
Ethylene, FOB Japan Spot (US\$/MT)	790	0.0	755	(6.6)	(14.7)	1,001	(0.87)	828	(17.2)	Tuesday
Ethylene Spread (US\$/MT)	144	7.7	140	238.0	(19.4)	212	(41.19)	184	(13.4)	Daily
Propylene (Olefins), FOB Japan Spot (US\$/MT)	810	1.9	781	(7.4)	(13.2)	990	(15.4)	861	(12.9)	Tuesday
Propylene Spread (US\$/MT)	164	18.3	166	(30.0)	(11.9)	201	(43.60)	217	8.0	Daily
Naphtha - Singapore Spot FOB (US\$/MT)	647	(1.6)	615	1.5	(13.6)	789	21.56	644	(18.3)	Daily
Polyolefins Prices and Spread										
Polye HDPE SE Asia (US\$/MT)	1,030	2.0	990	(8.9)	(8.7)	1,180	0.08	1,043	(11.6)	Tuesday
HDPE-Naphtha Spread (US\$/MT)	384	8.6	376	117.3	0.7	391	(26.19)	398	1.8	Daily
Polye LDPE-Film, CFR SE Asia Spot (US\$/MT)	990	2.1	950	(9.3)	(28.0)	1,438	(5.75)	1,067	(25.8)	Tuesday
LDPE-Naphtha Spread (US\$/MT)	344	9.7	336	110.0	(44.9)	649	(25.96)	423	(34.8)	Daily
PP Film, Spot South East Asia (US\$/MT)	960	0.0	929	(8.1)	(13.7)	1,174	(9.60)	1,016	(13.4)	Tuesday
PP Spread (US\$/MT)	314	3.4	314	(22.4)	(14.1)	385	(40.72)	372	(3.4)	Daily
MEG Prices and Spread										
MEG, CFR South East Asia (US\$/MT)	480	0.0	481	(4.1)	(9.2)	585	(13.93)	507	(13.4)	Tuesday
MEG Spread (US\$/MT)	-10	0.0	13	(180.3)	(172.6)	-36	(167.17)	-7	n.m.	Tuesday
Aromatics Product Prices and Spread										
Paraxylene, FOB USG Spot (US\$/MT)	1,145	1.8	1,113	2.5	(8.6)	1,261	40.96	1,097	(13.0)	Tuesday
Paraxylene Spread (US\$/MT)	423	14.4	412	(4.2)	5.3	442	42.51	425	(4.0)	Tuesday
Paraxylene - 92 RON Spread (US\$/MT)	315	17.9	309	(6.9)	(8.4)	325	35.01	312	(3.9)	Daily
Toluene, FOB Korea Spot (US\$/MT)	960	(2.0)	925	6.0	(5.6)	963	32.26	885	(8.1)	Tuesday
Benzene, CFR Japan Spot (US\$/MT)	930	0.0	862	(2.9)	(15.3)	1,057	13.52	906	(14.2)	Tuesday
Benzene Spread (US\$/MT)	363	2.7	323	(10.9)	(21.4)	367	4.35	343	(6.5)	Daily
Benzene - 92 RON Spread (US\$/MT)	100	38.6	58	(56.6)	(57.6)	121	(56.40)	121	0.3	Daily
Condensate (US\$/MT)	722	(4.4)	701	6.8	(15.2)	818	40.13	672	(17.8)	Daily
PTA Prices and Spread										
PTA, CFR South East Asia (US\$/MT)	800	(0.6)	804	(1.3)	(8.8)	885	25.47	807	(8.8)	Tuesday
PTA Spread (US\$/MT)	33	(35.9)	58	(32.9)	(10.3)	40	(62.02)	72	79.3	Tuesday
PVC Prices and Spread										
PVC, CFR South East Asia (US\$/MT)	910	9.6	821	(1.0)	(18.0)	1,152	(20.27)	855	(25.8)	Tuesday
Ethylene Spread (US\$/MT)	767	10.0	681	13.8	(17.7)	940	(13.31)	671	(28.6)	Tuesday
Ethylene Dichloride CFR Far East Asia (US\$/MT)	265	3.9	274	(14.0)	(32.8)	543	(26.02)	298	(45.0)	Tuesday
Metal										
Gold (US\$/Troy Ounce)	1,889	(1.2)	1,936	(2.1)	12.1	1,802	0.17	1,935	7.3	Daily
LME Copper 3 Month Rolling Forward (US\$/MT)	8,276	(0.9)	8,453	(0.4)	9.3	8,805	(5.25)	8,665	(1.6)	Daily
Silver Future (US\$/Troy Ounce)	23	0.1	24	(3.0)	21.8	23	(12.65)	24	7.1	Daily
China Composite Steel Prices (CNY/MT)	4,127	(0.1)	4,132	(1.4)	(6.1)	4,770	(12.85)	4,299	(9.9)	Daily
Agriculture Prices										
Malaysian Crude Palm Oil Spot Price(MYR/MT)	3,862	2.8	3,848	0.1	(3.1)	5,136	15.59	3,912	(23.8)	Daily
SGX Ribbed Smoked Sheet 3 (RSS3) Futures (US\$/KG)	148	1.0	149	(4.0)	(9.3)	184	(11.85)	156	(15.0)	Daily
Sugar #11 (US\$/LB)	24	(0.5)	24	(2.5)	40.0	17	19.51	22	27.8	Daily
Freight Rate										
Baltic Freight Index: BDIY	1,237	8.8	1,088	(17.9)	(33.8)	1,931	(33.89)	1,154	(40.2)	Daily
Baltic Supramax Index: BSI58	859	21.7	740	(25.2)	(58.7)	2,006	(17.27)	911	(54.6)	Daily

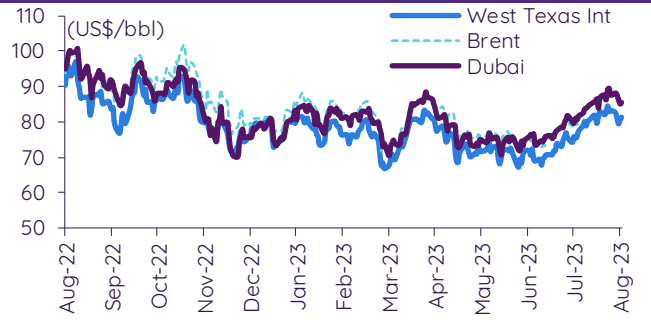
ที่มา: Bloomberg Finance L.P., IQ Professional, BANPU IIR: InnovestX Research

Update ราคาสินค้าโภคภัณฑ์

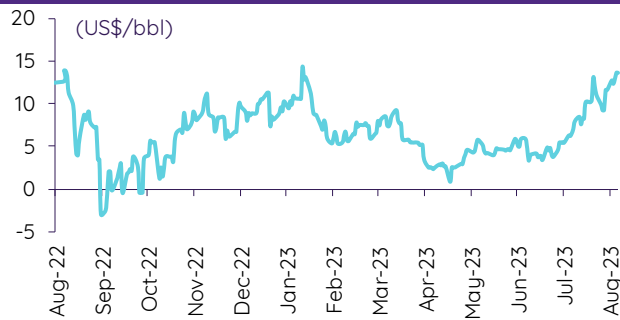
CRB US Spot All Commodities Price Index



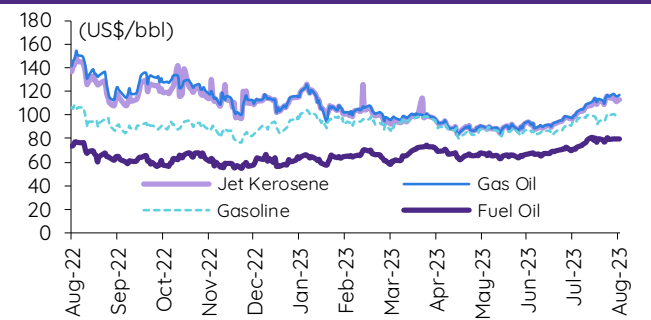
Crude prices



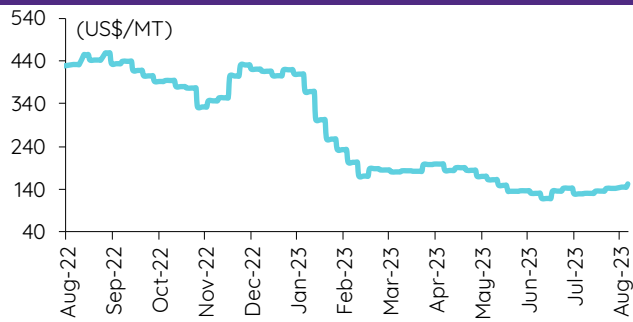
SG Dubai Hydrocracking Refinery Margin



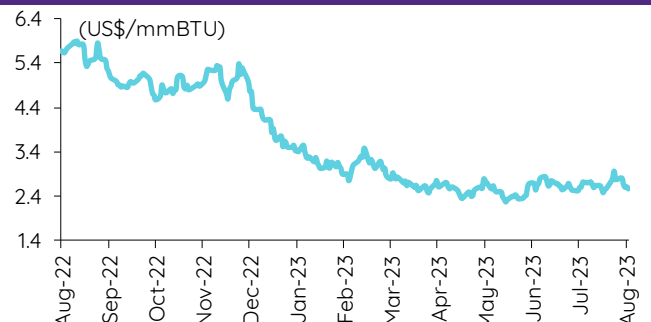
Oil product prices



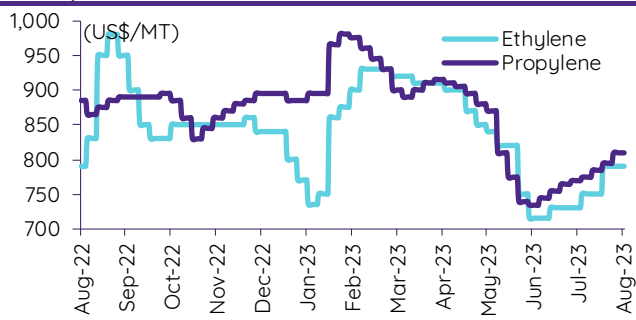
Coal price (NEX)



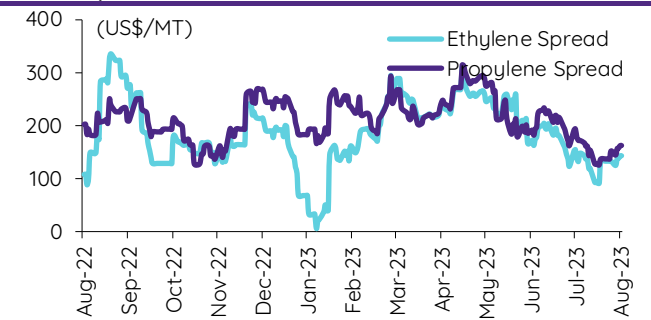
Natural gas prices (Henry hub)



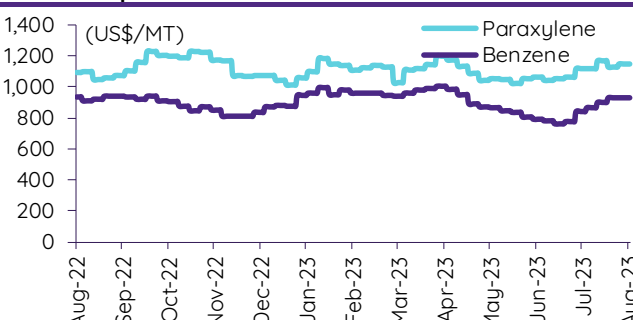
Olefins prices



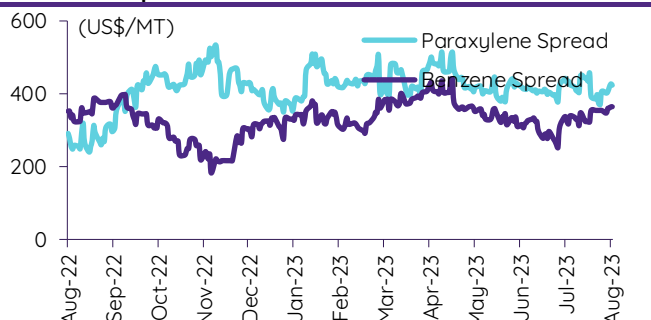
Olefins spreads



Aromatics prices

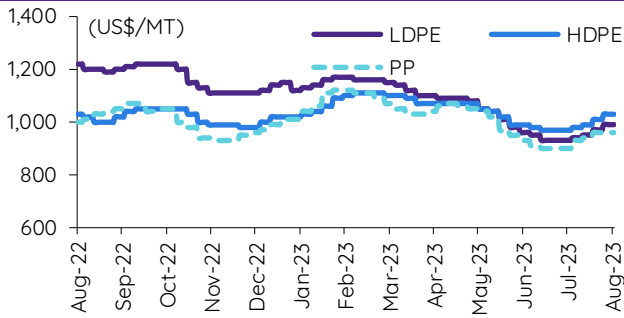


Aromatics spreads

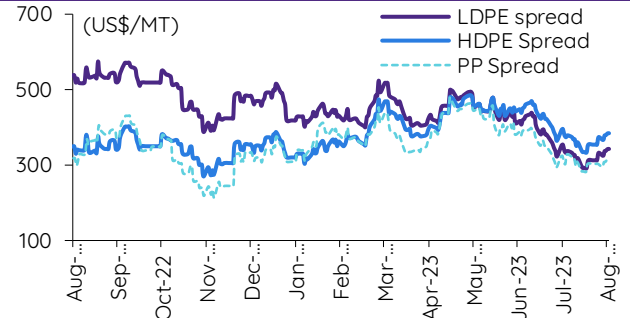


Update ราคาสินค้าโภคภัณฑ์

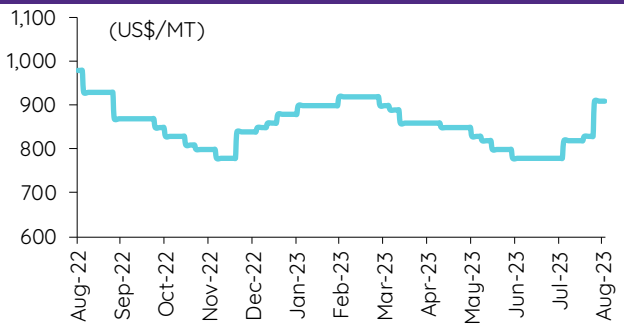
Polyolefins prices



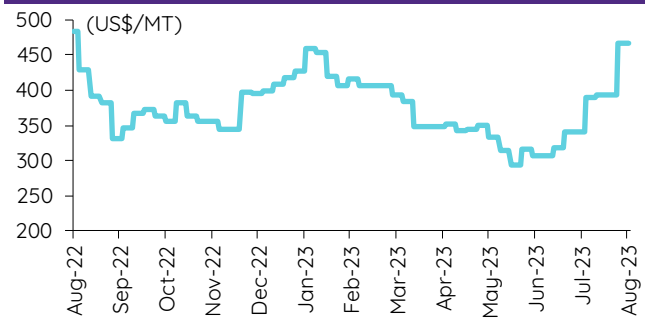
Polyolefins-Naphtha spreads



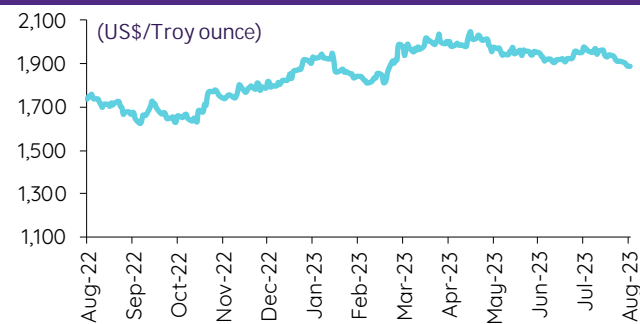
PVC price



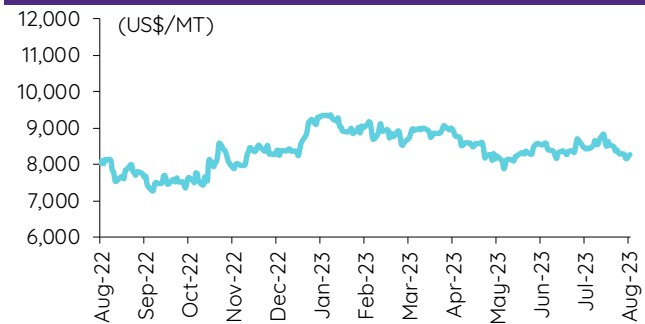
PVC spread



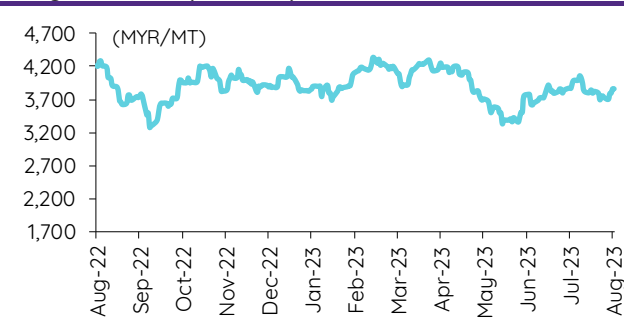
Gold price



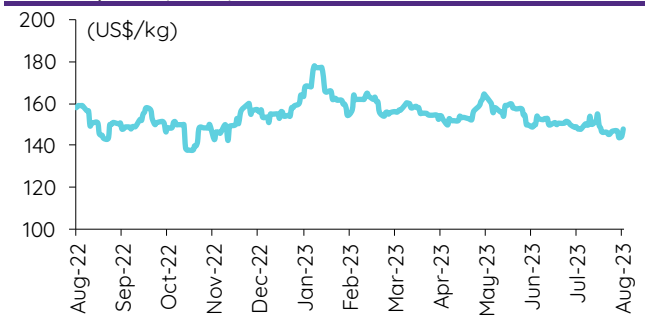
LME copper price



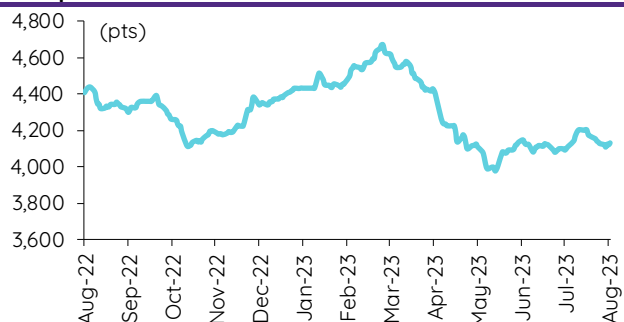
Malaysian crude palm oil price



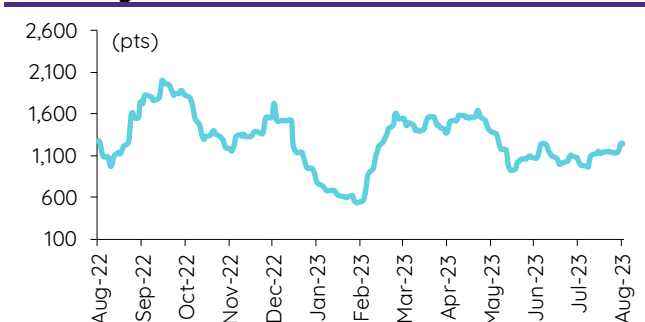
Rubber price (RSS3) futures



Steel price index



Baltic freight index



ข้อมูลการขายชอร์ต (short sales)

	ปริมาณหุ้น (หุ้น)	มูลค่าการขายชอร์ต (บาท)	ราคาเฉลี่ย (บาท)	ราคาต่ำสุด 18 ส.ค. 66	ส่วนต่างระหว่างราคาปิด กับราคาขายชอร์ต	% ปริมาณการขายชอร์ต เทียบกับปริมาณหลัก
KEX	358,700	2,664,325	7.43	7.40	0.37	37.79
SCCC-R	8,300	1,136,750	136.96	137.50	(0.39)	34.44
IRPC	9,764,100	22,628,712	2.32	2.30	0.76	34.34
EGCO-R	345,100	45,512,700	131.88	132.50	(0.47)	32.84
RAM-R	9,500	391,725	41.23	41.75	(1.24)	20.93
EA-R	1,840,300	105,336,700	57.24	57.25	(0.02)	20.86
GULF-R	2,051,500	98,306,900	47.92	48.00	(0.17)	20.73
INTUCH-R	784,000	59,211,750	75.53	75.75	(0.30)	20.55
RATCH-R	1,017,300	36,076,125	35.46	35.25	0.60	20.54
SAMART	624,900	3,469,370	5.55	5.50	0.94	20.35
RCL-R	290,400	6,270,940	21.59	21.60	(0.03)	19.09
CPF-R	2,676,600	51,620,340	19.29	19.40	(0.59)	19.05
JMT	1,571,100	66,971,975	42.63	42.50	0.30	19.00
KTC	836,400	37,952,375	45.38	45.25	0.28	18.97
AWC	8,732,500	34,659,170	3.97	3.98	(0.28)	18.84
SYNEX	206,600	2,392,650	11.58	11.60	(0.16)	18.73
VIBHA-R	120,400	277,620	2.31	2.32	(0.61)	18.64
WICE	387,100	2,924,465	7.55	7.55	0.06	18.56
CHG-R	6,933,700	21,233,220	3.06	3.08	(0.57)	17.98
FORTH	107,200	3,245,750	30.28	30.25	0.09	17.71
IVL-R	2,056,600	62,503,150	30.39	30.50	(0.36)	17.51
TTW-R	221,600	1,894,680	8.55	8.60	(0.58)	17.42
BLA-R	599,200	13,692,770	22.85	22.80	0.23	16.84
CKP-R	499,100	1,757,486	3.52	3.50	0.61	16.78
GPSC	977,700	51,289,500	52.46	52.75	(0.55)	16.16
TIPH	154,800	6,123,125	39.56	39.50	0.14	16.16
BLA	564,400	12,985,270	23.01	22.80	0.91	15.86
ONEE	854,900	3,729,666	4.36	4.36	0.06	15.86
ICC	6,600	293,850	44.52	45.00	(1.06)	15.60
AWC-R	7,155,100	28,430,702	3.97	3.98	(0.16)	15.44
SSP	297,100	2,007,370	6.76	6.85	(1.36)	15.42
OSP-R	1,053,900	30,760,700	29.19	29.00	0.65	15.39
TVO-R	210,500	4,825,800	22.93	23.00	(0.32)	15.20
TISCO	352,700	35,005,475	99.25	99.50	(0.25)	14.88
BTS-R	11,102,600	79,036,495	7.12	7.10	0.26	14.83
DELTA-R	2,079,800	210,338,075	101.13	99.50	1.64	14.37
BCH-R	1,556,200	29,044,660	18.66	18.70	(0.19)	14.14
CPF	1,980,100	38,237,210	19.31	19.40	(0.46)	14.09
DOHOME-R	1,319,600	14,723,600	11.16	11.30	(1.26)	13.99
THG-R	86,100	5,717,300	66.40	66.75	(0.52)	13.62
AOT	2,287,100	160,957,275	70.38	70.75	(0.53)	13.46
AEONTS-R	17,500	2,735,350	156.31	157.00	(0.44)	13.33
OR-R	2,085,400	42,154,330	20.21	20.10	0.57	13.31
TOP-R	1,617,400	84,561,675	52.28	51.75	1.03	13.30
GLOBAL-R	3,181,000	55,703,940	17.51	17.60	(0.50)	13.24
TFG-R	483,200	1,736,128	3.59	3.60	(0.19)	13.23
TRUE	5,606,900	37,905,125	6.76	6.80	(0.58)	13.22
BTS	9,636,900	68,725,625	7.13	7.10	0.44	12.87
BANPU-R	28,441,600	253,560,050	8.92	8.65	3.06	12.84
AIT	424,100	2,127,749	5.02	5.10	(1.63)	12.72
BEM-R	3,438,600	30,102,295	8.75	8.80	(0.52)	12.27
LH	3,822,800	31,928,880	8.35	8.35	0.03	12.20
BPP	219,200	3,181,940	14.52	14.50	0.11	11.76
PSL-R	1,100,000	9,350,775	8.50	8.50	0.01	11.75
MTC-R	1,329,700	50,586,050	38.04	38.00	0.11	11.64
STA-R	1,373,600	18,136,390	13.20	13.00	1.57	11.35
GULF	1,107,200	53,016,625	47.88	48.00	(0.24)	11.19
BANPU	24,350,100	214,730,195	8.82	8.65	1.95	10.99
BLAND	2,621,600	1,984,912	0.76	0.77	(1.67)	10.97
OR	1,712,600	34,627,270	20.22	20.10	0.59	10.93
TTB	45,846,100	81,221,331	1.77	1.77	0.09	10.83
EGATIF	80,100	524,655	6.55	6.55	0.00	10.82
KTC-R	473,400	21,534,475	45.49	45.25	0.53	10.74
CRC-R	950,300	36,870,425	38.80	39.00	(0.52)	10.52
SJWD	267,400	3,843,930	14.38	14.30	0.53	10.36
TLI	803,700	8,679,960	10.80	10.80	0.00	10.35
MTC	1,174,400	44,577,875	37.96	38.00	(0.11)	10.28
IRPC-R	2,911,400	6,754,396	2.32	2.30	0.87	10.24
MEGA-R	307,600	12,967,025	42.16	42.50	(0.81)	10.15
CK	244,200	5,395,220	22.09	22.20	(0.48)	10.15
PTTGC-R	1,266,800	46,552,875	36.75	36.50	0.68	10.14
AKR	36,600	32,208	0.88	0.88	0.00	10.06
BDMS	5,071,200	141,993,600	28.00	28.00	0.00	10.03
KKP-R	626,300	35,787,750	57.14	58.00	(1.48)	9.97
RBF-R	368,700	3,990,390	10.82	10.80	0.21	9.96
THANI-R	210,500	660,926	3.14	3.16	(0.64)	9.77
CRC	875,100	34,017,525	38.87	39.00	(0.33)	9.69
KTB	8,279,800	162,547,960	19.63	19.50	0.68	9.63
LH-R	3,002,000	25,094,165	8.36	8.35	0.11	9.58
CPN-R	877,800	59,066,350	67.29	66.75	0.81	9.34
THCOM	888,200	12,184,010	13.72	13.50	1.61	9.34
JMART-R	2,531,900	49,244,910	19.45	19.40	0.26	9.33
MAJOR-R	592,000	8,962,440	15.14	15.10	0.26	9.26
EPG-R	111,400	707,100	6.35	6.30	0.75	9.21
ORI	315,500	3,218,100	10.20	10.20	0.00	9.21
PTTEP	686,800	109,430,550	159.33	158.50	0.53	9.20
CHG	3,541,500	10,849,186	3.06	3.08	(0.54)	9.19

	ปริมาณหุ้น (หุ้น)	มูลค่าการซื้อขาย (บาท)	ราคาเฉลี่ย (บาท)	ราคาต่ำสุด 18 ส.ค. 66	ส่วนต่างระหว่างราคาปิด กับราคาซื้อขาย	% ปริมาณการซื้อขาย เทียบกับปริมาณหลัก
DCC-R	490,600	992,542	2.02	2.02	0.15	9.13
BAM-R	312,200	3,195,260	10.23	10.20	0.34	9.04
KCE-R	955,000	44,761,600	46.87	46.50	0.80	8.98
GPSC-R	543,000	28,494,450	52.48	52.75	(0.52)	8.98
SPALI	726,700	15,201,480	20.92	21.00	(0.39)	8.96
GUNKUL-R	4,816,700	16,086,874	3.34	3.38	(1.19)	8.94
ADVANC	614,100	135,441,200	220.55	222.00	(0.65)	8.84
SCGP-R	622,000	23,005,900	36.99	36.75	0.64	8.81
CPALL	2,134,600	132,632,200	62.13	62.00	0.22	8.76
PTTEP-R	653,800	104,242,000	159.44	158.50	0.59	8.76
AP-R	452,700	5,331,480	11.78	11.80	(0.19)	8.67
IVL	1,008,900	30,650,050	30.38	30.50	(0.39)	8.59
MINT-R	1,130,800	37,033,700	32.75	32.75	0.00	8.53
SABUY-R	1,731,700	12,138,840	7.01	6.90	1.59	8.49
MINT	1,099,300	36,002,075	32.75	32.75	0.00	8.29
TISCO-R	195,500	19,403,300	99.25	99.50	(0.25)	8.25
BH-R	376,300	98,275,300	261.16	261.00	0.06	8.22
RATCH	406,900	14,444,950	35.50	35.25	0.71	8.22
BCPG	1,211,200	11,957,195	9.87	9.85	0.23	8.21
TU-R	1,667,900	22,568,860	13.53	13.60	(0.51)	7.95
BYD-R	680,500	4,452,540	6.54	6.55	(0.11)	7.92
SGP	20,700	172,845	8.35	8.25	1.21	7.90
TIPH-R	75,400	2,984,275	39.58	39.50	0.20	7.87
EKH-R	11,100	87,135	7.85	7.85	(0.00)	7.83
CKP	232,600	819,808	3.52	3.50	0.70	7.82
ICHI-R	1,015,000	16,100,620	15.86	15.80	0.40	7.72
HMPRO-R	4,812,500	64,943,990	13.49	13.50	(0.04)	7.72
BAFS	11,300	339,000	30.00	30.25	(0.83)	7.71
CK-R	185,400	4,091,140	22.07	22.20	(0.60)	7.70
BTG-R	153,900	3,541,430	23.01	23.00	0.05	7.68
BJC-R	114,600	4,015,525	35.04	35.00	0.11	7.65
SABUY	1,558,900	11,149,255	7.15	6.90	3.65	7.65
SAT-R	152,800	2,908,190	19.03	19.00	0.17	7.64
ORI-R	259,300	2,643,110	10.19	10.20	(0.07)	7.57
SGP-R	19,800	164,785	8.32	8.25	0.88	7.56
SCGP	532,500	19,675,375	36.95	36.75	0.54	7.54
RBF	274,700	2,966,760	10.80	10.80	0.00	7.42
TOA-R	93,300	2,437,725	26.13	26.50	(1.40)	7.36
AOT-R	1,246,200	87,742,750	70.41	70.75	(0.48)	7.34
OSP	496,900	14,472,450	29.13	29.00	0.43	7.26
CPN	671,600	45,349,550	67.52	66.75	1.16	7.15
SCC-R	115,300	36,324,300	315.04	314.00	0.33	7.12
PTG-R	680,600	6,958,440	10.22	10.10	1.23	7.09
TRUE-R	2,998,000	20,302,910	6.77	6.80	(0.41)	7.07
PTTGC	880,300	32,351,025	36.75	36.50	0.68	7.05
SUSCO	509,400	1,941,288	3.81	3.80	0.29	7.04
AP	361,700	4,258,910	11.77	11.80	(0.21)	6.93
BEC	39,300	310,300	7.90	7.85	0.58	6.89
BGP-R	550,700	20,971,825	38.08	38.00	0.22	6.85
TKS	32,900	278,190	8.46	8.50	(0.52)	6.84
AMATA	1,093,400	25,792,400	23.59	23.70	(0.47)	6.83
SPRC-R	1,344,900	12,038,440	8.95	8.85	1.14	6.77
BEM	1,863,000	16,397,070	8.80	8.80	0.02	6.65
GFPT-R	133,000	1,410,310	10.60	10.70	(0.90)	6.64
AAV	3,130,400	8,514,688	2.72	2.74	(0.73)	6.63
PRM	253,500	1,591,235	6.28	6.25	0.43	6.62
BCH	726,200	13,530,240	18.63	18.70	(0.37)	6.60
BCP	522,800	19,935,275	38.13	38.00	0.35	6.50
SIRI	14,861,600	27,889,611	1.88	1.89	(0.71)	6.39
FORTH-R	38,500	1,161,350	30.16	30.25	(0.28)	6.36
ADVANC-R	441,500	97,737,600	221.38	222.00	(0.28)	6.35
SPALI-R	512,600	10,730,870	20.93	21.00	(0.31)	6.32
HMPRO	3,929,800	53,126,570	13.52	13.50	0.14	6.30
SPRC	1,251,500	11,230,640	8.97	8.85	1.40	6.30
BGRIM-R	684,900	24,344,050	35.54	35.75	(0.58)	6.20
HANA-R	1,300,500	78,815,175	60.60	59.75	1.43	6.15
PRM-R	234,600	1,466,815	6.25	6.25	0.04	6.12
BTG	120,900	2,777,960	22.98	23.00	(0.10)	6.03
BEC-R	34,000	266,800	7.85	7.85	(0.04)	5.96
M	14,400	691,200	48.00	48.25	(0.52)	5.92
DOHOME	552,000	6,149,540	11.14	11.30	(1.41)	5.85
TASCO	177,900	3,042,090	17.10	17.10	0.00	5.84
STA	702,600	9,323,510	13.27	13.00	2.08	5.81
CENTEL-R	443,200	18,818,000	42.46	42.25	0.50	5.80
TTA-R	43,600	265,835	6.10	6.05	0.78	5.78
MEGA	172,300	7,270,675	42.20	42.50	(0.71)	5.69
CPALL-R	1,373,600	85,226,900	62.05	62.00	0.07	5.64
AH	136,300	4,634,200	34.00	34.50	(1.45)	5.63
ERW	1,361,800	6,985,700	5.13	5.15	(0.39)	5.62
STEC-R	864,900	9,617,350	11.12	11.20	(0.72)	5.58
SISB	64,600	2,159,975	33.44	33.25	0.56	5.58
HTC	18,400	650,875	35.37	35.75	(1.05)	5.53
SHR	303,600	803,674	2.65	2.64	0.27	5.37
SCB-R	545,200	61,860,600	113.46	113.50	(0.03)	5.36
LPN	142,400	581,486	4.08	4.06	0.58	5.32

ที่มา: ตลาดหลักทรัพย์แห่งประเทศไทย และ InnovestX Research

สรุปการซื้อขายหุ้นของผู้บริหาร

1. รายงานการซื้อขายหุ้นของผู้บริหาร ณ วันที่ 18 ส.ค. 2566

ชื่อบริษัท	ชื่อผู้บริหาร	ประเภท หลักทรัพย์	วันที่ได้มา /จำนวน	จำนวน (หุ้น)	ราคา (บาท)	รวม (บาท)	วิธีการได้มา/ /จำนวน
AMARC	นาย วิรัตน์ วงศ์แสงนาค	หุ้นสามัญ	17-08-66	55,100	1.65	90,915	ซื้อ
BGT	นาง นันทริกา ชันช้อย	หุ้นสามัญ	15-08-66	30,000	0.95	28,500	ซื้อ
BGT	นาง นันทริกา ชันช้อย	หุ้นสามัญ	16-08-66	22,200	0.93	20,646	ซื้อ
BGT	นาง นันทริกา ชันช้อย	หุ้นสามัญ	17-08-66	8,200	0.95	7,790	ซื้อ
BGT	นาย นพดล ธรรมวัฒน์	หุ้นสามัญ	15-08-66	31,600	0.96	30,336	ซื้อ
BGT	นาย นพดล ธรรมวัฒน์	หุ้นสามัญ	16-08-66	30,200	0.95	28,690	ซื้อ
BGT	นาย นพดล ธรรมวัฒน์	หุ้นสามัญ	17-08-66	7,000	0.95	6,650	ซื้อ
BIS	นาย สุชาติ วรรณงามกุล	หุ้นสามัญ	17-08-66	6,500	5.40	35,100	ซื้อ
CHAYO	นาง รสพร สุขสมพร	หุ้นสามัญ	17-08-66	20,000	7.65	153,000	ขาย
EP	นาย ยุทธ ชันสุภักกุล	หุ้นสามัญ	17-08-66	8,000	2.90	23,200	ซื้อ
IPH	นาย วิรัตน์ วงศ์แสงนาค	หุ้นสามัญ	18-08-66	20,000	5.05	101,000	ซื้อ
MTW	นาย กฤตเมธ ตั้งพิชญไพธวัฒน์	หุ้นสามัญ	17-08-66	210,000	2.85	598,500	ซื้อ
NATION	นาย ฉาย บุนนาค	หุ้นสามัญ	16-08-66	396,900,000	0.09	35,721,000	ซื้อ
PEACE	นาย พิสิฐ ปัญจคุณากรณ์	หุ้นสามัญ	17-08-66	60,000	3.94	236,400	ซื้อ
PEACE	นาย พิสิฐ ปัญจคุณากรณ์	หุ้นสามัญ	17-08-66	40,000	3.92	156,800	ซื้อ
PG	นาง กิตติภรณ์ ชัยถาวรเสถียร	หุ้นสามัญ	16-08-66	9,000	8.00	72,000	ซื้อ
QLT	นาย กิตติ พิวถาวรสกุล	หุ้นสามัญ	17-08-66	22,700	4.37	99,199	ซื้อ
SIMAT	นาย บุญเลิศ เอี้ยวพรชัย	หุ้นสามัญ	17-08-66	60,600	1.43	86,658	ซื้อ
SYNTEC	นาย จิโรมัน พหุสุต	หุ้นสามัญ	17-08-66	393,300	1.54	605,682	ซื้อ
TCMC	นาย พิมพ์ ศรีวิกรม์	หุ้นสามัญ	16-08-66	498,400	1.61	802,424	ซื้อ
TEGH	นางสาว สินีบุษ โทกนุภากรณ์	หุ้นสามัญ	17-08-66	168,600	2.88	485,568	ซื้อ
TEGH	นาย เกริกกุล โทกนุภากรณ์	หุ้นสามัญ	17-08-66	124,200	2.97	368,874	ซื้อ
TKC	นาง จิราภรณ์ สิริรุ่งนภาวิไล	หุ้นสามัญ	17-08-66	2,000	25.00	50,000	ขาย
TTI	นาย กัจจกร ชื่นชูจิตต์	หุ้นสามัญ	17-08-66	900	25.00	22,500	ซื้อ
UTP	นาย มงคล มังกรนุก	หุ้นสามัญ	17-08-66	2,700	12.10	32,670	ซื้อ
XO	นาง เพ็ญจันทร์ ยิ้มชาย	หุ้นสามัญ	16-08-66	10,000	26.00	260,000	ขาย
XO	นาง เพ็ญจันทร์ ยิ้มชาย	หุ้นสามัญ	16-08-66	9,200	27.00	248,400	ขาย
XO	นางสาว วาสนา สร้อยพลาย	หุ้นสามัญ	17-08-66	10,000	31.00	310,000	ขาย
Total					ซื้อ	39,661,102	
					ขาย	1,021,400	
					สุทธิ	38,639,702	

2. ยอดซื้อ/ขายสุทธิสะสม 12 เดือนของหุ้นที่อยู่ภายใต้การวิเคราะห์ของ InnovestX

-

ปฏิทินหุ้น

จันทร์ 21	อังคาร 22	สิงหาคม พุธ 23	พฤหัสบดี 24	ศุกร์ 25
XD BOL Bt0.145 CPAXT Bt0.18 DCC Bt0.013 GGC Bt0.1 JASIF Bt0.23 KCE Bt0.6 PIMO Bt0.01 RPH Bt0.11 SCM Bt0.1 THANA Bt0.04 TNP Bt0.04 TPRIME Bt0.1134 TU Bt0.3 WHABT Bt0.165 WHART Bt0.193 PD LPF Bt0.2193 Share listing BRR 521 Shares GCAP 2,645,502 Shares MBK 25,959 Shares	XD 2S Bt0.1 ALLY Bt0.17 ARROW Bt0.1 KIAT Bt0.01 KTBSTMR Bt0.1745 LHHOTEL Bt0.33 LHPPF Bt0.1 LHSC Bt0.15 MGT Bt0.03 QHHR Bt0.15 QHPPF Bt0.132 SNNP Bt0.232 SPALI Bt0.7 SUPEREIF Bt0.15798 TOG Bt0.2 UTP Bt0.33 PD CN01 Bt0.2004 KYE Bt4.1 SCGP Bt0.25	XD AIMCG Bt0.13 AIMIRT Bt0.223 AMATAR Bt0.16 BGC Bt0.06 BROOK Bt0.005 BVG Bt0.027 B-WORK Bt0.1807 CPNREIT Bt0.29 GC Bt0.2 GPI Bt0.065 III Bt0.2 ILM Bt0.25 IMPACT Bt0.14 INTUCH Bt1.47 M Bt0.6 MAJOR Bt0.5 OSP Bt0.4 PDG Bt0.01 PHOL Bt0.09 PLT Bt0.06 POLY Bt0.09 QH Bt0.05 SAT Bt0.38 SC Bt0.08 SMPC Bt0.21 SUN Bt0.1 SVR Bt0.2 TASCOC Bt0.25 TEAM Bt0.08 TQR Bt0.174 UEC Bt0.1 PD 1DIV Bt0.2 TR Bt0.05 TTT Bt0.75	XD AAI Bt0.05 AI Bt0.1 AIT Bt0.15 AMATA Bt0.25 ASIAN Bt0.08 AUCT Bt0.26 BAFS Bt0.08 BAREIT Bt0.134 BH Bt1.35 BH-P Bt1.35 BIS Bt0.04 BJC Bt0.15 BKI Bt3.75 BRI Bt0.115 CBG Bt0.4 CHG Bt0.02 D Bt0.06 DMT Bt0.35 DREIT Bt0.2 ECL Bt0.03 FSMART Bt0.18 HTC Bt0.96 INSET Bt0.04 JMT Bt0.34 KAMART Bt0.09 KJL Bt0.15 LH Bt0.2 MEGA Bt0.8 NNCL Bt0.05 NOBLE Bt0.081 NSL Bt0.3 PM Bt0.35 PSL Bt0.05 PT Bt0.3 RCL Bt0.25 SAMTEL Bt0.04 SGP Bt0.1 SITHAI Bt0.02 SKR Bt0.09 SMIT Bt0.1 SNC Bt0.25 SO Bt0.2 SYNEX Bt0.1 TACC Bt0.17 TFG Bt0.02 TKN Bt0.21 TKS Bt0.08 TMT Bt0.15 UVAN Bt0.3 VCOM Bt0.12 WINNER Bt0.07 WORK Bt0.15 PD PTL Bt0.27	XD BRRGIF Bt0.05 JUBILE Bt0.25 NER Bt0.05 PSH Bt0.31 SNP Bt0.25 SPCG Bt0.3 STP Bt0.1 TVO Bt0.16 PD JUBILE Bt0.25 NER Bt0.05 PSH Bt0.31 SNP Bt0.25 SPCG Bt0.3 STP Bt0.1 TVO Bt0.16 XR TVDH 7:1@Bt0.55 Delisted TCCC
28 XD ASP Bt0.08 AYUD Bt0.9 BGRIM Bt0.18 BLA Bt0.28 BLC Bt0.03 CK Bt0.15 FTE Bt0.07 FTI Bt0.03 GVREIT Bt0.2015 HUMAN Bt0.08 IVL Bt0.25 KISS Bt0.06 LALIN Bt0.27 ORI Bt0.16 PCSGH Bt0.2 PRI Bt0.394 SABINA Bt0.66 SIRI Bt0.1 TQM Bt0.5 TTCL Bt0.1 XE TGPRO-W3 1:1@Bt0.5	29 XD AH Bt0.7 BMSCITH Bt0.25 CCET Bt0.04 FORTH Bt0.25 FPI Bt0.06 FUTUREPF Bt0.2049 KLINIQ Bt0.55 LPH Bt0.03 MASTER Bt0.0111 MASTER 10:1 XD(ST) PROSPECT Bt0.22 TOA Bt0.33 PD PTTEP Bt4.25	30 XD HTECH Bt0.025 KCAR Bt0.26 LUXF Bt0.33	31 XD BCH Bt0.1 XO Bt0.358 PD FTREIT Bt0.187 LPN Bt0.08 RJH Bt0.7	

XD - Cash Dividend
 XD(ST) - Stock Dividend

PD - Payment Date
 XR - Rights for Common

XW - Rights for Warrant
 XT - Rights for Transferable Subscription Right

XE - Warrant Exercise
 CW - Capital write-down

SP - Suspension

Sharecode	Effdate	Enddate	หลักทรัพย์ที่เข้าช่วยมาตรการกำกับการซื้อขาย			หลักทรัพย์ภายใต้เครื่องหมาย C		หลักทรัพย์ภายใต้เครื่องหมาย NC (Non Compliance)	
			Turnover list	Level (**)	หมายเหตุ	Caution : "C"	สาเหตุ	"NC"	สาเหตุ
ACAP	17/05/2022	จนกว่าจะได้รับการเปลี่ยนแปลงจาก SET	-	-	-	✓	วันที่ 17/05/2022 ขึ้นเครื่องหมาย C เหตุผล: ส่วนของผู้ถือหุ้น < 50% ของทุนชำระแล้ว สำหรับงบการเงิน ไตรมาสที่ 1 สิ้นสุดวันที่ 31 มีนาคม 2565 เหตุที่แก้ไขแล้ว - ศาลยกคำร้องขอฟื้นฟูกิจการหรือมีการถอนคำร้องขอฟื้นฟูกิจการ หมายเหตุ: จนถึงปัจจุบัน งบการเงินไตรมาส 2 สิ้นสุดวันที่ 30 มิถุนายน 2565 ของบริษัทยังคงมีส่วนของผู้ถือหุ้น < 50% ของทุนชำระแล้ว	-	-
EMC	18/05/2022	จนกว่าจะได้รับการเปลี่ยนแปลงจาก SET	-	-	-	✓	วันที่ 18/05/2022 ขึ้นเครื่องหมาย C เหตุผล: ส่วนของผู้ถือหุ้น < 50% ของทุนชำระแล้ว สำหรับงบการเงิน ไตรมาสที่ 1 สิ้นสุดวันที่ 31 มีนาคม 2565	-	-
KC	19/05/2022	จนกว่าจะได้รับการเปลี่ยนแปลงจาก SET	-	-	-	✓	วันที่ 19/05/2022 ขึ้นเครื่องหมาย C เหตุผล: ส่วนของผู้ถือหุ้น < 50% ของทุนชำระแล้ว สำหรับงบการเงิน ไตรมาสที่ 1 สิ้นสุดวันที่ 31 มีนาคม 2565	-	-
SMK	25/05/2022	จนกว่าจะได้รับการเปลี่ยนแปลงจาก SET	-	-	-	✓	วันที่ 20/05/2022 ขึ้นเครื่องหมาย C เหตุผล: ศาลรับคำร้องขอฟื้นฟูกิจการ วันที่ 25/05/2022 เพิ่มเหตุขึ้นเครื่องหมาย C เหตุผล: ส่วนของผู้ถือหุ้น < 50% ของทุนชำระแล้ว สำหรับงบการเงิน ไตรมาสที่ 1 สิ้นสุดวันที่ 31 มีนาคม 2565	-	-
W	16/11/2022	จนกว่าจะได้รับการเปลี่ยนแปลงจาก SET	-	-	-	✓	วันที่ 16/11/2022 ขึ้นเครื่องหมาย C เหตุผล: ส่วนของผู้ถือหุ้น < 50% ของทุนชำระแล้ว สำหรับงบการเงิน ไตรมาสที่ 3 สิ้นสุดวันที่ 30 กันยายน 2565	-	-
TRUEE	22/02/2023	จนกว่าจะได้รับการเปลี่ยนแปลงจาก SET	-	-	-	✓	วันที่ 22/02/2023 ขึ้นเครื่องหมาย C เหตุผล: ส่วนของผู้ถือหุ้น < 50% ของทุนชำระแล้ว สำหรับงบการเงินประจำปี สิ้นสุดวันที่ 31 ธันวาคม 2565	-	-
SDC	27/02/2023	จนกว่าจะได้รับการเปลี่ยนแปลงจาก SET	-	-	-	✓	วันที่ 27/02/2023 ขึ้นเครื่องหมาย C เหตุผล: ส่วนของผู้ถือหุ้น < 50% ของทุนชำระแล้ว สำหรับงบการเงินประจำปี สิ้นสุดวันที่ 31 ธันวาคม 2565	-	-
JAS	12/05/2023	จนกว่าจะได้รับการเปลี่ยนแปลงจาก SET	-	-	-	✓	วันที่ 12/05/2023 ขึ้นเครื่องหมาย C เหตุผล: ส่วนของผู้ถือหุ้น < 50% ของทุนชำระแล้ว สำหรับงบการเงิน ไตรมาสที่ 1 สิ้นสุดวันที่ 31 มีนาคม 2566	-	-
KKC	17/05/2023	จนกว่าจะได้รับการเปลี่ยนแปลงจาก SET	-	-	-	✓	วันที่ 17/05/2023 ขึ้นเครื่องหมาย C เหตุผล: ส่วนของผู้ถือหุ้น < 50% ของทุนชำระแล้ว สำหรับงบการเงิน ไตรมาสที่ 1 สิ้นสุดวันที่ 31 มีนาคม 2566	-	-
STARK	19/05/2023	จนกว่าจะได้รับการเปลี่ยนแปลงจาก SET	-	-	-	✓	วันที่ 19/05/2023 ขึ้นเครื่องหมาย C เหตุผล: สำนักงาน ก.ล.ด. แจ้งให้บริษัทจัดให้มี Special Audit	-	-
KWI	16/08/2023	จนกว่าจะได้รับการเปลี่ยนแปลงจาก SET	-	-	-	✓	วันที่ 16/08/2023 ขึ้นเครื่องหมาย C เหตุผล: ส่วนของผู้ถือหุ้น < 50% ของทุนชำระแล้ว สำหรับงบการเงิน ไตรมาสที่ 2 สิ้นสุดวันที่ 30 มิถุนายน 2566	-	-
ALL	17/08/2023	จนกว่าจะได้รับการเปลี่ยนแปลงจาก SET	-	-	-	✓	วันที่ 17/08/2023 ขึ้นเครื่องหมาย C เหตุผล: ส่วนของผู้ถือหุ้น < 50% ของทุนชำระแล้ว สำหรับงบการเงิน ไตรมาสที่ 2 สิ้นสุดวันที่ 30 มิถุนายน 2566	-	-
CMO	21/08/2023	08/09/2023	✓	1	-	-	-	-	-

หมายเหตุ:

- ที่มา: ตลาดหลักทรัพย์ (www.set.or.th) และ สมาคมบริษัทหลักทรัพย์ (www.asco.or.th)
- หุ่นยนต์ตรวจจับข่าวเตือนล่วงหน้าถึงหุ้นในกระดานต่างประเทศและใบแสดงสิทธิในผลประโยชน์ที่เกิดจากหลักทรัพย์อ้างอิงของไทย (NVDR)
- หลักทรัพย์ที่มีเครื่องหมาย " : " เป็น ใบแสดงสิทธิในผลประโยชน์ที่เกิดจากหลักทรัพย์อ้างอิงไทย (Non-Voting Depository Receipt :NVDR)

1. หลักทรัพย์ที่เข้าช่วยมาตรการกำกับการซื้อขาย (Turnover list)

Level (*) ได้แก่

- Level 1 หมายถึง ให้ซื้อด้วยถาวรเงินสด 100% ก่อนซื้อ (บัญชี cash balance) และ ห้ามนำหลักทรัพย์ที่กำหนดมาคำนวณเป็นวงเงินซื้อขาย
- Level 2 หมายถึง ให้ซื้อด้วยถาวรเงินสด 100% ก่อนซื้อ และ ห้ามนำหลักทรัพย์ที่กำหนดมาคำนวณเป็นวงเงินซื้อขาย และ ห้าม Net Settlement
- Level 3 หมายถึง ห้ามซื้อขายชั่วคราว 1 วันทำการ (เฉพาะวันแรก); เมื่ออนุญาตให้ซื้อขาย ให้ซื้อด้วยถาวรเงินสด 100% ก่อนซื้อ และ ห้ามนำหลักทรัพย์ที่กำหนดมาคำนวณเป็นวงเงินซื้อขาย และ ห้าม Net Settlement

2. หลักทรัพย์ภายใต้เครื่องหมาย Caution : "C"

หลักทรัพย์ที่ถูกขึ้นเครื่องหมาย C จะซื้อด้วยบัญชี Cash Balance (คือ สมาชิกต้องดำเนินการให้ลูกจ้างเงินสดไว้ล่วงหน้ากับสมาชิกเป็นจำนวนก่อนซื้อหลักทรัพย์นั้น) ตั้งแต่วันที่ขึ้นเครื่องหมายเป็นต้นไป

ข้อสงวนสิทธิ์:

ข้อมูลในรายงานนี้เป็นข้อมูลที่มีการเปิดเผยต่อสาธารณะ ซึ่งนักลงทุนสามารถเข้าถึงได้ด้วยทั่วไป และเป็นข้อมูลที่ถือว่าน่าเชื่อถือได้ แต่ทั้งนี้ บริษัทหลักทรัพย์ อินโนเวสต์ เอกซ์ จำกัด (“บริษัท”) มิได้ยืนยันหรือรับรองถึงความถูกต้อง หรือสมบูรณ์ของข้อมูลดังกล่าวแต่อย่างใด ความคิดเห็นที่ปรากฏอยู่ในรายงานนี้เป็นเพียงการนำเสนอในมุมมองของบริษัท และเป็นความคิดเห็น ณ วันที่ที่ปรากฏในรายงานเท่านั้น ซึ่งอาจเปลี่ยนแปลงได้ภายหลังวันดังกล่าว โดยบริษัทไม่จำเป็นต้องแจ้งให้สาธารณชน หรือนักลงทุนทราบ รายงานนี้จัดทำขึ้นเพื่อเผยแพร่ข้อมูลให้แก่ นักลงทุนเท่านั้น บริษัทไม่รับผิดชอบต่อการนำข้อมูลหรือความคิดเห็นใดๆ ไปใช้ในทุกรูปแบบ ดังนั้นนักลงทุนจึงควรใช้ดุลพินิจในการพิจารณาตัดสินใจก่อนการลงทุน นอกจากนี้ บริษัท และ/หรือ บริษัทในเครือของบริษัทอาจมีส่วนเกี่ยวข้องหรือผลประโยชน์ใดๆ กับบริษัทใดๆ ที่ถูกกล่าวถึงในรายงานนี้ก็ได้

บริษัทหลักทรัพย์ อินโนเวสต์ เอกซ์ จำกัด (“INVX”) เป็นบริษัทย่อยที่บริษัท เอสซีบี เอกซ์ จำกัด (มหาชน) (“เอสซีบี เอกซ์”) เป็นผู้ถือหุ้นรายใหญ่ แต่เพียงผู้เดียว และธนาคารไทยพาณิชย์ จำกัด (มหาชน) (“ธนาคาร”) เป็นบริษัทย่อยที่เอสซีบี เอกซ์ เป็นผู้ถือหุ้นรายใหญ่ ข้อมูลใด ๆ ที่เกี่ยวข้องกับธนาคารฯ มีวัตถุประสงค์เพื่อใช้ในการเปรียบเทียบเท่านั้น

เอกสารฉบับนี้จัดทำโดย บริษัทหลักทรัพย์ อินโนเวสต์ เอกซ์ จำกัด (INVX) ซึ่งมีบริษัท เอสซีบี เอกซ์ จำกัด (มหาชน) (“เอสซีบี เอกซ์”) เป็นผู้ถือหุ้นรายใหญ่ โดยธนาคารไทยพาณิชย์ จำกัด (มหาชน) (“ธนาคาร”) ซึ่งเป็นบริษัทย่อยที่เอสซีบี เอกซ์ เป็นผู้ถือหุ้นรายใหญ่ เป็นที่ปรึกษาทางการเงินสำหรับธุรกรรมใด ๆ ของบริษัท เอสซีบี เคมีคอลส์ จำกัด (มหาชน) ความเห็น ชั่ว บทวิจย บทวิเคราะห์ ราคา ข้อความ การคาดการณ์ การประเมิน และ/หรือ ข้อมูลอื่นที่ระบุในเอกสารฉบับนี้ (“ข้อมูล”) มีวัตถุประสงค์เพื่อใช้เป็นข้อมูลทั่วไปเท่านั้น และไม่อาจตีความได้ว่าเป็นการให้คำแนะนำแก่บุคคลใดๆ หรือเป็นการเสนอซื้อ หรือเสนอขาย หรือชักชวนให้เสนอซื้อหรือเสนอขายหลักทรัพย์ โดย INVX และ/หรือกรรมการ พนักงาน และลูกจ้างของ INVX ย่อมไม่ต้องการรับผิดชอบต่อความเสียหายใดๆ ทั้งความเสียหายทางตรง ความเสียหายทางอ้อม ความเสียหายจากการผิดสัญญา หรือความเสียหายอันสืบเนื่อง อันเป็นผลมาจากการใช้หรือการซื้อหรือการถือครองข้อมูล ทั้งนี้ รวมถึงแต่ไม่จำกัดเพียงการสูญเสียผลกำไร นักลงทุนพึงใช้ข้อมูลในเอกสารฉบับนี้ประกอบข้อมูลและความเห็นอื่นๆ รวมถึงพิจารณาถึงวัตถุประสงค์ในการตัดสินใจลงทุน ข้อมูลในเอกสารฉบับนี้จัดทำขึ้นจากแหล่งข้อมูลที่ INVX เห็นว่าน่าเชื่อถือ โดย INVX ไม่รับรองถึงความถูกต้อง สมบูรณ์ และ/หรือ ครบถ้วนของข้อมูลดังกล่าว

เอกสารฉบับนี้จัดทำโดย บริษัทหลักทรัพย์ อินโนเวสต์ เอกซ์ จำกัด (INVX) ซึ่งมีบริษัท เอสซีบี เอกซ์ จำกัด (มหาชน) (“เอสซีบี เอกซ์”) เป็นผู้ถือหุ้นรายใหญ่ โดยธนาคารไทยพาณิชย์ จำกัด (มหาชน) (“ธนาคาร”) ซึ่งเป็นบริษัทย่อยที่เอสซีบี เอกซ์ เป็นผู้ถือหุ้นรายใหญ่ เป็นที่ปรึกษาทางการเงินสำหรับธุรกรรมใด ๆ ของ บริษัท บีซี ธีรพล คอร์ปอเรชั่น (มหาชน) (“BRC”) ซึ่งเป็นบริษัทย่อยของบริษัท เบอร์ลี ยูคเกอร์ จำกัด (มหาชน) ความเห็น ชั่ว บทวิจย บทวิเคราะห์ ราคา ข้อความ การคาดการณ์ การประเมิน และ/หรือ ข้อมูลอื่นที่ระบุในเอกสารฉบับนี้ (“ข้อมูล”) มีวัตถุประสงค์เพื่อใช้เป็นข้อมูลทั่วไปเท่านั้น และไม่อาจตีความได้ว่าเป็นการให้คำแนะนำแก่บุคคลใดๆ หรือเป็นการเสนอซื้อ หรือเสนอขาย หรือชักชวนให้เสนอซื้อหรือเสนอขายหลักทรัพย์ โดย INVX และ/หรือกรรมการ พนักงาน และลูกจ้างของ INVX ย่อมไม่ต้องการรับผิดชอบต่อความเสียหายใดๆ ทั้งความเสียหายทางตรง ความเสียหายทางอ้อม ความเสียหายจากการผิดสัญญา หรือความเสียหายอันสืบเนื่อง อันเป็นผลมาจากการใช้หรือการซื้อหรือการถือครองข้อมูล ทั้งนี้ รวมถึงแต่ไม่จำกัดเพียงการสูญเสียผลกำไร นักลงทุนพึงใช้ข้อมูลในเอกสารฉบับนี้ประกอบข้อมูลและความเห็นอื่นๆ รวมถึงพิจารณาถึงวัตถุประสงค์ในการตัดสินใจลงทุน ข้อมูลในเอกสารฉบับนี้จัดทำขึ้นจากแหล่งข้อมูลที่ INVX เห็นว่าน่าเชื่อถือ โดย INVX ไม่รับรองถึงความถูกต้อง สมบูรณ์ และ/หรือ ครบถ้วนของข้อมูลดังกล่าว

เอกสารฉบับนี้จัดทำโดย บริษัทหลักทรัพย์ อินโนเวสต์ เอกซ์ จำกัด (“INVX”) ซึ่งมีบริษัท เอสซีบี เอกซ์ จำกัด (มหาชน) (“เอสซีบี เอกซ์”) เป็นผู้ถือหุ้นรายใหญ่ โดยธนาคารไทยพาณิชย์ จำกัด (มหาชน) (“ธนาคาร”) ซึ่งเป็นบริษัทย่อยที่เอสซีบี เอกซ์ เป็นผู้ถือหุ้นรายใหญ่ เป็นที่ปรึกษาทางการเงินสำหรับธุรกรรมใด ๆ ของ กรัสด์เพื่อการลงทุนในสิทธิการเช่าสิ่งหาริมทรัพย์ แอล เอช โฮเทล ความเห็น ชั่ว บทวิจย บทวิเคราะห์ ราคา ข้อความ การคาดการณ์ การประเมิน และ/หรือ ข้อมูลอื่นที่ระบุในเอกสารฉบับนี้ (“ข้อมูล”) มีวัตถุประสงค์เพื่อใช้เป็นข้อมูลทั่วไปเท่านั้น และไม่อาจตีความได้ว่าเป็นการให้คำแนะนำแก่บุคคลใดๆ หรือเป็นการเสนอซื้อ หรือเสนอขาย หรือชักชวนให้เสนอซื้อหรือเสนอขายหลักทรัพย์ โดย INVX และ/หรือกรรมการ พนักงาน และลูกจ้างของ INVX ย่อมไม่ต้องการรับผิดชอบต่อความเสียหายใดๆ ทั้งความเสียหายทางตรง ความเสียหายทางอ้อม ความเสียหายจากการผิดสัญญา หรือความเสียหายอันสืบเนื่อง อันเป็นผลมาจากการใช้หรือการซื้อหรือการถือครองข้อมูล ทั้งนี้ รวมถึงแต่ไม่จำกัดเพียงการสูญเสียผลกำไร นักลงทุนพึงใช้ข้อมูลในเอกสารฉบับนี้ประกอบข้อมูลและความเห็นอื่นๆ รวมถึงพิจารณาถึงวัตถุประสงค์ในการตัดสินใจลงทุน ข้อมูลในเอกสารฉบับนี้จัดทำขึ้นจากแหล่งข้อมูลที่ INVX เห็นว่าน่าเชื่อถือ โดย INVX ไม่รับรองถึงความถูกต้อง สมบูรณ์ และ/หรือ ครบถ้วนของข้อมูลดังกล่าว

การซื้อขายฟิวเจอร์สและอปชั่น (Futures and Options) มีความเสี่ยงสูงที่อาจก่อให้เกิดขาดทุนอย่างมีนัยสำคัญ จึงไม่เหมาะสมกับบุคคลทุกคน ทั้งนี้ ก่อนการตัดสินใจซื้อขายฟิวเจอร์สและอปชั่น ท่านควรพิจารณาถึงฐานะทางการเงิน วัตถุประสงค์ในการลงทุน ประสบการณ์ในการลงทุนของท่าน ตลอดจนความเสี่ยงที่ท่านสามารถยอมรับได้อย่างรอบคอบ เนื่องจากมีความเป็นไปได้ที่ท่านอาจสูญเสียเงินลงทุนมากกว่าเงินลงทุนเริ่มแรก ท่านควรพิจารณาถึงความเสี่ยงทั้งหมดที่อาจเกิดขึ้นจากการซื้อขายฟิวเจอร์สและอปชั่น และท่านควรตัดสินใจลงทุนด้วยตนเอง และ/หรือ ในกรณีที่มีข้อสงสัย ท่านควรขอคำแนะนำจากที่ปรึกษาทางการลงทุน

เอกสารฉบับนี้จัดส่งให้แก่บุคคลที่กำหนด (intended recipient) เท่านั้น ห้ามมิให้ผู้ใดนำข้อมูลในเอกสารฉบับนี้ไปทำซ้ำ ส่งต่อ เผยแพร่ ขาย จำหน่าย คัดลอก นำออกแสดง หรือนำไปเผยแพร่ในเชิงพาณิชย์ ไม่ว่าด้วยวิธีการใด ๆ โดยมิได้รับอนุญาตเป็นลายลักษณ์อักษรจาก INVX เป็นการล่วงหน้า

©สงวนลิขสิทธิ์ 2565 บริษัทหลักทรัพย์ อินโนเวสต์ เอกซ์ จำกัด

CG Rating 2022 Companies with CG Rating

Companies with Excellent CG Scoring

AAV, ADVANC, AF, AH, AIRA, AJ, AKP, AKR, ALLA, ALT, AMA, AMARIN, AMATA, AMATAV, ANAN, AOT, AP, APURE, ARIP, ASP, ASW, AUCT, AWC, AYUD, BAFS, BAM;BANPU, BAY, BBIK, BBL, BCP, BCPG, BDMS, BEM, BEYOND, BGC, BGRIM, BIZ, BKI, BOL, BPP, BRR, BTS, BTW, BWG, CENTEL, CFRESH, CGH, CHEWA, CHO, CIMBT, CK, CKP, CM, CNT, COLOR, COM7, COMAN, COTTO, CPALL, CPAXT, CPF, CPI, CPN, CRC, CSS, DDD, DELTA, DEMCO, DOHOME, DRT, DTAC, DUSIT, EA, EASTW, ECF, ECL, EE, EGCO, EPG, ETC, ETE, FN, FNS, FPI, FPT, FSMART, FVC, GC, GEL, GFPT, GGC, GLAND, GLOBAL, GPI, GPSC, GRAMMY, GULF, GUNKUL, HANA, HARN, HENG, HMPRO, ICC, ICHI, III, ILINK, ILM, IND, INTUCH, IP, IRC, IRPC, ITEL, IVL, JTS, JWD, K, KBANK, KCE, KEX, KGI, KKP, KSL, KTB, KTC, LALIN, LANNA, LHFG, LIT, LOXLEY, LPN, LRH, LST, MACO, MAJOR, MALEE, MBK, MC, MCOT, METCO, MFEC, MINT, MONO, MOONG, MSC, MST, MTC, MVP, NCL, NEP, NER, NKI, NOBLE, NSI, NVD, NYT, OISHI, OR, ORI, OSP, OTO, PAP, PCSGH, PDG, PDJ, PG, PHOL, PLANB, PLANET, PLAT, PORT, PPS, PR9, PREB, PRG, PRM, PSH, PSL, PTG, PTT, PTTEP, PTTGC, PYLON, Q-CON, QH, QTC, RATCH, RBF, RS, S, S&J, SAAM, SABINA, SAMART, SAMTEL, SAT, SC, SCB, SCC, SCCC, SCG, SCGP, SCM, SCN, SDC, SEAFCO, SEAOL, SE-ED, SELIC, SENA, SENX, SGF, SHR, SICT, SIRI, SIS, SITHAI, SMPC, SNC, SONIC, SORKON, SPALI, SPI, SPRC, SPVI, SSC, SSSC, SST, STA, STEC;STGT, STI, SUN, SUSCO, SUTHA, SVI, SYMC, SYNTEC, TACC, TASCOT;TCAP, TEAMG;TFMAMA, THANA, THANI, THCOM, THG;THIP, THRE, THREL, TIPCO, TISCO, TK, TKN, TKS, TKT, TMILL, TMT, TNDT, TNITY, TOA, TOP, TPBI, TQM, TRC, TRUE*;TSC, TSR, TSTE, TSTH, TTA, TTB, TTCL, TTW, TU, TVDH, TVI, TVO, TWPC, U, UAC, UBIS, UPOIC, UV, VCOM, VGI, VIH, WACOAL, WAVE, WHA, WHAUP, WICE, WINNER, XPG, ZEN

Companies with Very Good CG Scoring

2S, 7UP, ABICO, ABM, ACE, ACG, ADB, ADD, AEONTS, AGE, AHC, AIE, AIT, ALUCON, AMANAH, AMR, APCO, APCS, AQUA, ARIN, ARROW, AS, ASAP, ASEFA, ASIA, ASIAN, ASIMAR, ASK, ASN, ATP30, B, BA, BC, BCH, BE8, BEC, SCAP, BH, BIG, BJC, BJCHI, BLA, BR, BRI, BROOK, BSM, BYD, CBG, CEN, CHARAN, CHAYO, CHG, CHOTI, CHOW, CI, CIG, CITY, CIVIL, CMC, CPL, CPW, CRANE, CRD, CSC, CSP, CV, CWT, DCC, DHOUSE, DITTO, DMT, DOD, DPAINT, DV8, EASON, EFORL, ERW, ESSO, ESTAR, FE, FLOYD, FORTH, FSS, FTE, GBX, GCAP, GENCO, GJS, GTB, GYT, HEALTH, HPT, HTC, HUMAN, HYDRO, ICN, IFS, IIG, IMH, INET, INGRS, INSET, INSURE, IRCP, IT, ITD, J, JAS, JCK, JCKH, JMT, JR, KBS, KCAR, KIAT, KISS, KK, KOOL, KTIS, KUMWEL, KUN, KWC, KWM, L&E, LDC, LEO, LH, LHK, M, MATCH, MBAX, MEGA, META, MFC, MGT, MICRO, MILL, MITSIB, MK, MODERN*, MTI, NBC, NCAP, NCH, NDR, NETBAY, NEX, NINE, NATION, NNCL, NOVA, NPK, NRF, NTV, NUSA, NWR, OCC, OGC, ONEE, PACO, PATO, PB, PICO, PIMO, PIN, PJW, PL, PLE, PM, PMTA, PPP, PPPM, PRAPAT, PRECHA, PRIME, PRIN, PRINC, PROEN, PROS, PROUD, PSG, PSTC, PT, PTC, QLT, RCL, RICHY, RJH, ROJNA, RPC, RT, RWI, S11, SA, SABUY, SAK, SALEE, SAMCO, SANKO, SAPPE, SAWAD, SCI, SCP, SE, SECURE, SFLEX, SFP, SFT, SGP, SIAM, SINGER, SKE, SKN, SKR, SKY, SLP, SMART, SMD, SMIT, SMT, SNNP, SNP, SO, SPA, SPC, SPCG, SR, SRICHA, SSF, SSP, STANLY, STC, STPI, SUC, SVOA, SVT, SWC, SYNEX, TAE, TAKUNI, TCC, TCMC, TFG, TFI, TFM, TGH, TIDLOR, TIGER, TIPH, TITLE, TM, TMC, TMD, TMI, TNL, TNP, TNR, TOG, TPA, TPAC, TPCS, TPIPL, TPIPP, TPLAS, TPS, TQR, TRITN, TRT, TRU, TRV, TSE, TVT, TWP, UBE, UEC, UKEM, UMI, UOBKH, UP, UPF, UTP, VIBHA, VL, VPO, VRANDA, WGE, WIJK, WIN, WINMED, WORK, WP, XO, YUASA, ZIGA

Companies with Good CG Scoring

A, A5, AI, ALL, ALPHAX, AMC, APP, AQ, AU, B52, BEAUTY, BGT, BLAND, BM, BROCK, BSBM, BTNC, CAZ, CCP, CGD, CMAN, CMO, CMR;CPANEL, CPT, CSR, CTW, D, DCON, EKH, EMC, EP, EVER, F&D, FMT, GIFT, GLOCON, GLORY, GREEN, GSC, HL, HTECH, IHL, INOX, JAK, JMART, JSP;JUBILE, KASET, KCM, KWI, KYE, LEE, LPH, MATI, M-CHAI, MCS, MDX, MENA, MJD, MORE, MPIC, MUD, NC, NEWS, NFC, NSL, NV, PAF, PEACE, PF, PK, PPM, PRAKIT, PTL, RAM, ROCK, RP, RPH, RSP, SIMAT, SISB, SK, SOLAR, SPACK, SPG, SQ, STARK, STECH, SUPER, SVH, PTECH, TC;TCCC, TCJ, TEAM, THE, THMUI, TKC;TNH, TNPC, TOPP, TPCH, TPOLY, TRUBB, TTI, TYCN, UMS, UNIQ;UPA, UREKA, VARO, W, WFX, WPH, YGG

Corporate Governance Report

The material contained in this publication is for general information only and is not intended as advice on any of the matters discussed herein. Readers and others should perform their own independent analysis as to the accuracy or completeness or legality of such information. The Thai Institute of Directors, its officers, the authors and editor make no representation or warranty as to the accuracy, completeness or legality of any of the information contained herein. By accepting this document, each recipient agrees that the Thai Institute of Directors Association, its officers, the authors and editor shall not have any liability for any information contained in, or for any omission from, this publication.

The survey result is as of the date appearing in the Corporate Governance Report of Thai Listed Companies. As a result, the survey result may be changed after that date. InnovestX Securities Company Limited does not conform nor certify the accuracy of such survey result.

To recognize well performers, the list of companies attaining "Good", "Very Good" and "Excellent" levels of recognition (Not including listed companies qualified in the "no announcement of the results" clause from 1 January 2021 to 27 October 2022) is publicized.

* บริษัทหรือกรรมการหรือผู้บริหารของบริษัทที่มีส่วนดำเนินการกำกับดูแลกิจการ เช่น การกระทำผิดเกี่ยวกับหลักทรัพย์ การทุจริต คอร์รัปชัน เป็นต้น ซึ่งการให้ข้อมูล CGR ควรระมัดระวังข้อมูลที่เกี่ยวข้องประกอบด้วย

Anti-corruption Progress Indicator

Certified (ได้รณรงค์แล้ว)

2S, 7UP, ADVANC, AF, AI, AIE, AIRA, AJ, AKP, AMA, AMANAH, AMATA, AMATAV, AP, APCS, AS, ASIAN, ASK, ASP, AWC, AYUD, B, BAFS, BAM, BANPU, BAY, BBL, BCH, BCP, BCPG, BE8, BEC, BEYOND, BGC, BGRIM, BKI, BLA, BPP, BROOK, BRR, BSBM, BTS, BWG, CEN, CENTEL, CFRESH, CGH, CHEWA, CHOTI, CHOW, CIG, CIMBT, CM, CMC, COM7, COTTO, CPALL, CPAXT, CPF, CPI, CPL, CPN, CRC, CSC, DCC, DELTA, DEMCO, DIMET, DRT, DUSIT, EA, EASTW, ECF, ECL, EGCO, EP, EPG, ERW, ESTAR, ETC, ETE, FNS, FPI, FPT, FSMART, FSS, FTE, GBX, GC, GCAP, GEL, GFPT, GGC, GJS, GPI, GPSC, GSTEEL, GULF, GUNKUL, HANA, HARN, HEALTH, HENG, HMPRO, HTC, ICC, ICHI, IFS, III, ILINK, ILM, INET, INOX, INSURE, INTUCH, IRC, IRPC, ITEL, IVL, JKN, JR, K, KASET, KBANK, KBS, KCAR, KCE, KGI, KKP, KSL, KTB, KTC, KWI, L&E, LANNA, LHFG, LHK, LPN, LRH, M, MAJOR, MALEE, MATCH, MBAX, MBK, MC, MCOT, META, MFC, MFEC, MILL, MINT, MONO, MOONG, MSC, MST, MTC, MTI, NCAP, NEP, NKI, NOBLE, NOK, NRF, NWR, OCC, OGC, ORI, PAF, PATO, PB, PCSGH, PDG, PDJ, PG, PHOL, PIMO, PK, PL, PLANB, PLANET, PLAT, PM, PPP, PPPM, PPS, PR9, PREB, PRG, PRINC, PRM, PROS, PSH, PSL, PSTC, PT, PTECH, PTT, PTTEP, PTTGC, PYLON, Q-CON, QH, QLT, QTC, RABBIT, RATCH, RML, RS, RWI, S&J, SAAM, SABINA, SAK, SAPPE, SAT, SC, SCB, SCC, SCCC, SCG, SCGP, SCM, SCN, SEAOL, SE-ED, SELIC, SENA, SGP, SINGER, SIRI, SITHAI, SKR, SMIT, SMK, SMPC, SNC, SNP, SORKON, SPACK, SPALI, SPC, SPI, SPRC, SRICHA, SSF, SSP, SSSC, SST, STA, STGT, STOWER, SUSCO, SVI, SYMC, SYNTEC, TAE, TAKUNI, TASCOT, TCAP, TCMC, TFG, TFI, TFMAMA, TGH, THANI, THCOM, THIP, THRE, THREL, TIDLOR, TIPCO, TISCO, TKS, TKT, TMD, TMILL, TMT, TNITY, TNL, TNP, TNR, TOG, TOPP, TPA, TPCS, TPP, TRT, TRU, TRUE, TSC, TSI, TSTE, TSTH, TTA, TTB, TTCL, TU, TURTLE, TVDH, TVO, TWPC, UBE, UBIS, UEC, UKEM, UOBKH, UPF, UV, VCOM, VGI, VIH, WACOAL, WHA, WHAUP, WICE, WIJK, XO, YUASA, ZEN, ZIGA

Declared (ไม่ทำรายงาน)

AAI, AH, ASW, BBGI, CBG, CI, CPW, CV, DMT, DOHOME, EKH, EVER, FLOYD, GLOBAL, GREEN, ICN, ITC, J, JAS, JMART, JMT, JTS, LEO, LH, MEGA, MENA, MODERN, NER, OR, OSP, OTO, PRIME, PRTR, RBF, RT, SA, SANKO, SFLEX, SIS, SUPER, SVOA, SVT, TEGH, TGE, TIPH, TKN, TMI, TPLAS, VARO, W, WIN, WPH

N/A

24CS, 3K-BAT, A, A5, AAV, ABM, ACAP, ACC, ACE, ACG, ADB, ADD, AEONTS, AFC, AGE, AHC, AIT, AJA, AKR, AKS, ALL, ALLA, ALPHAX, ALT, ALUCON, AMARC, AMARIN, AMC, AMR, ANAN, AOT, APCO, APEX, APP, APURE, AQUA, ARIN, ARIP, ARROW, ASAP, ASEFA, ASIA, ASIMAR, ASN, ATP30, AU, AUCT, AURA, B52, BA, BBIK, BC, BCT, BDMS, BEAUTY, BEM, BGT, BH, BIG, BIOTEK, BIS, BIZ, BJC, BJCHI, BKD, BLAND, BLC, BLESSA, BM, BOL, BR, BRI, BROCK, BSM, BTG, BTNC, BTW, BUI, BVG, BYD, CAZ, CCET, CCP, CEYE, CGD, CH, CHARAN, CHASE, CHAYO, CHG, CHIC, CHO, CITY, CIVIL, CK, CKP, CMAN, CMO, CMR, CNT, COLOR, COMAN, CPANEL, CPH, CPR, CPT, CRANE, CRD, CSP, CSR, CSS, CTW, CWT, D, DCON, DDD, DEXON, DHOUSE, DITTO, DOD, DPAINT, DTCNT, DTCI, DV8, EASON, EE, EFORL, EMC, ESSO, F&D, FANCY, FE, FMT, FN, FORTH, FTI, FVC, GABLE, GENCO, GIFT, GL, GLAND, GLOCON, GLORY, GRAMMY, GRAND, GSC, GTB, GTV, HFT, HL, HPT, HTECH, HUMAN, HYDRO, I2, IFEC, IHL, IIG, IMH, IND, INGRS, INSET, IP, IRCP, IT, ITD, ITNS, ITTHI, JAK, JCK, JCKH, JCT, JDF, JSP, JUBILE, KAMART, KC, KCC, KCG, KCM, KDH, KEX, KGEN, KIAT, KISS, KJL, KK, KKC, KLINIQ, KOOL, KTIS, KTMS, KUMWEL, KUN, KWC, KWM, KYE, LALIN, LDC, LEE, LIT, LOXLEY, LPH, LST, MACO, MANRIN, MASTER, MATI, MAX, M-CHAI, MCS, MDX, MEB, METCO, MGC, MGT, MICRO, MIDA, MITSIB, MJD, MK, ML, MORE, MOSHI, MPIC, MTW, MUD, MVP, NATION, NC, NCH, NCL, NDR, NETBAY, NEW, NEWS, NEX, NFC, NNCL, NOVA, NPK, NSL, NTSC, NTV, NUSA, NV, NVD, NYT, OHTL, OISHI, ONEE, PACE, PACO, PAF, PCC, PEACE, PERM, PF, PHG, PICO, PIN, PJW, PLE, PLT, PLUS, PMTA, POLAR, POLY, POMPU, PORT, POST, PPM, PQS, PRAKIT, PRAPAT, PRECHA, PRI, PRIN, PRO, PROEN, PROUD, PSG, PTC, PTL, RAM, RCL, READY, RICHY, RJH, ROCK, ROH, ROJNA, RP, RPC, RPH, RSP, S, S11, SABUY, SAF, SAFARI, SALEE, SAM, SAMART, SAMCO, SAMTEL, SAUCE, SAWAD, SAWANG, SBNEXT, SCAP, SCI, SCP, SDC, SE, SEAFCO, SECURE, SENX, SFT, SGC, SGF, SHANG, SHR, SIAM, SICT, SIMAT, SISB, SJWD, SK, SKE, SKN, SKY, SLM, SLP, SM, SMART, SMD, SMT, SNNP, SO, SOLAR, SONIC, SPA, SPCG, SPG, SPVI, SQ, SR, SSC, SSS, STANLY, STARK, STC, STEC, STECH, STHAI, STI, STP, STPI, SUC, SUN, SUTHA, SVR, SWC, SYNEX, TACC, TAPAC, TBN, TC, TCC, TCCC, TCJ, TCOAT, TEAM, TEAMG, TEKA, TFM, TGPRO, TH, THAI, THANA, THE, THG, THL, THMUI, TIGER, TITLE, TK, TKC, TLI, TM, TMC, TMI, TNDT, TNH, TNPC, TOA, TPAC, TPBI, TPCH, TPIPL, TPIPP, TPL, TPOLY, TPS, TQM, TQR, TR, TRC, TRITN, TRUBB, TRV, TSE, TTI, TTT, TTW, TVH, TVT, TWP, TWZ, TYCN, UAC, UBA, UMI, UMS, UNIQ, UP, UPOIC, UREKA, UTP, UVAN, VIBHA, VL, VNG, VPO, VRANDA, WARRIX, WAVE, WFX, WGE, WINMED, WINNER, WORK, WORLD, WP, XPG, YGG, YONG

Explanations

Companies participating in Thailand's Private Sector Collective Action Coalition Against Corruption programme (Thai CAC) under Thai Institute of Directors (as of April 17, 2023) are categorised into: companies that have declared their intention to join CAC, and companies certified by CAC.