

ค่าเงินบาทเริ่มกลับมาแข็งค่า



วันนี้ คาด SET น่าจะล้นฟื้นตัว ในกรอบ
แนวรับ 1,510 จุด และ แนวต้าน 1,530
จุด โดย ATO Picks แนะนำ GLOBAL,
KBANK

DAILY Stock picks

GLOBAL

แนวโน้ม 2H66 น่าจะฟื้นตัว แรงหนุนจาก SSSG ปรับตัวขึ้น พสานกับการขยายสาขา (บริษัทตั้งเป้าเปิดอีก 4 สาขา) และผลเชิงลบจากราคาเหล็กที่ปรับตัวลงเริ่มผ่อนคลายดีขึ้น กำลังซื้อในประเทศฟื้นตัวจากการใช้นโยบายกระตุ้นเศรษฐกิจของรัฐบาลใหม่

เป้าหมายเชิงกลยุทธ์ 19 บาท

KBANK

ได้อานิสงค์บวกจากดอกเบี้ยขาขึ้นพสานกับการแข่งขันด้านเงินฝากที่ต่ำ เป็นปัจจัยบวกหนุน NIM ในขณะที่ราคาหุ้นปัจจุบันมี Downside ที่ค่อนข้างจำกัด ซื้อขายที่ระดับ P/BV เพียง 0.6 เท่า สะท้อนความกังวลจากแนวโน้มต้นทุนสินเชื่อที่ยังสูงไปแล้วมากพอสมควร

เป้าหมายเชิงกลยุทธ์ 140 บาท

INVESTMENT THEME

การเมืองไทยเดินทางสู่ช่วงเวลาสำคัญ



ในสัปดาห์นี้มีประเด็นการเมืองในประเทศที่ต้องติดตามต่อเนื่อง โดยในวันนี้ (21 ส.ค.) ต้องจับตาแถลงการณ์ของพรรคเพื่อไทยและพรรคร่วมในการจัดตั้งรัฐบาล รวมถึงชื่อผู้ที่จะถูกเสนอเป็นแคนดิเดตนายกฯ และต่อเนื่องด้วยการเปิดสภาเพื่อลงมติในวันที่ 22 ส.ค. ซึ่งหากการจัดตั้งรัฐบาลสำเร็จน่าจะหนุนให้ตลาดหุ้นไทยตอบรับในเชิงบวก

จับตากรณีปัญหาของทางการจีน



นอกจากนี้เป็นสัปดาห์ที่จะมีการรายงานตัวเลขเศรษฐกิจสำคัญ ทั้ง PMI ภาคการผลิตและบริการของทั้งสหรัฐฯ และ Eurozone ในเดือน ก.ค. บ่งชี้ถึงภาวะเศรษฐกิจและเป็นหนึ่งตัวแปรที่มีผลต่อการกำหนดดอกเบี้ยในช่วงถัดไป รวมไปถึงสถานการณ์เศรษฐกิจและภาคอสังหาฯ ของจีน ประเด็นแนวทางการแก้ปัญหาของภาครัฐ ซึ่งล่าสุดภาครัฐฯ ขอให้บริษัทกลุ่มเทคโนโลยีพิจารณาซื้อหุ้นคืน หลังจากในสัปดาห์ที่ผ่านมาความเชื่อมั่นในตลาดทุนโดนผลกระทบเชิงลบจากการปิดนัดชำระหนี้ของบริษัทอสังหาฯ และค่าเงินขาดเสถียรภาพ นอกจากนี้ Bloomberg consensus ให้น้ำหนัก PBoC ใช้มาตรการทางการเงินเพิ่มเติม โดยคาดจะปรับลดอัตราดอกเบี้ยเงินกู้ลูกค้าชั้นดี (Loan Prime Rate) อายุ 1 ปี และ 5 ปี ลง 15 bps จาก 4.2% และ 3.55% สู่ระดับ 4.05% และ 3.40% ตามลำดับ



MARKET SUMMARY



ดัชนีตลาดหลักทรัพย์

1,519.12 **-9.69**


สรุปมูลค่าการซื้อขาย 18 ส.ค. 66

นักลงทุน	สุทธิ (ลบ.)
สถาบัน	+448.62
บัญชี บล.	-74.20
ต่างชาติ	-387.87
ในประเทศ	+13.45
มูลค่าซื้อขาย	56,886.66

Source : www.set.or.th

วันศุกร์ที่ผ่านมามี SET Index ปิดที่ระดับ 1,519.12 จุด (-9.69 จุด) ปรับตัวลงตามทิศทางตลาดหุ้นเอเชีย มีปริมาณการซื้อขาย 5.6 หมื่นล้านบาท (เทียบกับวันก่อนหน้า 5.3 หมื่นล้านบาท)

โดยนักลงทุนต่างชาติขาย -387.87 ลบ. นักลงทุนสถาบันซื้อ +448.62 ลบ. ส่วนตลาด TFEX นักลงทุนต่างชาติ Short Index Futures -23,791 สัญญา



EYES ON :

- 21 ส.ค. อัตราดอกเบี้ยเงินกู้ลูกค้าชั้นดี (LPR) 1 ปี และ 5 ปี ของจีน, GDP 2Q66 ของไทย, เพื่อไทยแถลงข่าวจัดตั้งรัฐบาล
- 22 ส.ค. ยอดขายบ้านมือสอง
- 23 ส.ค. S&P Global PMI เดือน ก.ค. ของสหรัฐฯ, ยอดขายบ้านใหม่, ดัชนีภาคการผลิตและบริการ / ดัชนีความเชื่อมั่น Eurozone



เปิดบัญชี
สแกนที่นี่



นักกลยุทธ์ : ธีรเศรษฐ์ พสภมพงษ์

วันที่ 21 สิงหาคม 2566 | หน้า 3



WORLD INDEX

Index	2-Day Price Chart	Latest Price	% Change			PER		PBV		Div. Yld.	
			1 Day	1 Week	YTD	23F	24F	23F	24F	23F	24F
US											
DJIA	Index	34,500.7	0.1%	-2.2%	4.1%	19.5x	16.6x	4.4x	3.9x	2.1%	2.2%
S&P500	Index	4,369.7	0.0%	-2.1%	13.8%	20.2x	18.1x	3.9x	3.6x	1.6%	1.7%
Nasdaq	Index	13,290.8	-0.2%	-2.6%	27.0%	35.9x	28.0x	0.8x	0.7x	0.9%	1.1%
EUROPE											
Stoxx50	Index	4,213.0	-0.4%	-2.5%	11.1%	12.0x	11.5x	1.7x	1.6x	3.6%	4.2%
FTSE	Index	7,262.4	-0.7%	-3.5%	-2.5%	10.5x	10.2x	1.6x	1.5x	4.2%	4.5%
CAC40	Index	7,164.1	-0.4%	-2.4%	10.7%	12.4x	12.0x	1.8x	1.6x	3.4%	3.6%
DAX	Index	15,574.3	-0.7%	-1.6%	11.9%	11.3x	10.2x	1.4x	1.3x	3.5%	4.8%
Asia											
Nikkei (Japan)	Index	31,670.0	0.7%	-1.2%	21.4%	20.9x	17.7x	1.8x	1.7x	2.0%	2.0%
HSKI (Hongkong)	Index	17,950.9	-2.1%	-5.9%	-9.3%	9.0x	8.2x	1.0x	0.9x	3.9%	4.3%
SSEC (China)	Index	3,132.0	-1.0%	-1.8%	1.4%	11.0x	9.5x	1.2x	1.1x	3.2%	3.6%
KOSPI (Korea)	Index	2,523.1	0.7%	-2.6%	12.8%	14.6x	9.5x	0.9x	0.8x	2.6%	2.7%
Taiex (Taiwan)	Index	16,381.3	-0.8%	-1.3%	15.9%	18.1x	14.5x	2.2x	2.0x	3.2%	3.5%
SET (Thai)	Index	1,519.1	-0.6%	-0.9%	-9.0%	16.9x	14.7x	1.5x	1.5x	3.0%	3.3%
JSX (Indonesia)	Index	6,859.9	-0.6%	-0.5%	0.1%	14.0x	12.6x	1.8x	1.7x	4.0%	4.1%
PSEi (Philippines)	Index	6,290.3	-1.2%	-1.8%	-4.2%	11.7x	10.5x	1.3x	1.2x	2.6%	2.7%
VNI (Vietnam)	Index	1,178.0	-4.5%	-4.4%	17.0%	11.8x	9.2x	1.7x	1.4x	n.m.	n.m.
Sensex (India)	Index	64,948.7	-0.3%	-1.1%	6.8%	21.0x	17.8x	3.0x	2.6x	1.5%	2.4%
MSCI AP ex-Japan	Index	496.2	-1.0%	-2.7%	-1.9%	14.4x	12.0x	1.5x	1.4x	3.1%	3.2%

Source : Bloomberg and MST Research



เปิดบัญชี
ออนไลน์ที่นี่



นักกลยุทธ์ : ธีรเศรษฐ์ พรหมพงษ์

วันที่ 21 สิงหาคม 2566 | หน้า 4

Commodities Price



Commodity	2-Day Price Chart	Latest Price	% Change								
			1D	1W	1M	3M	6M	1Y	YTD		
Crude Oil											
PGCRDUBA	Dubai	\$/ bbl		85.5	0.5%	-2.4%	7.4%	13.9%	5.5%	-7.8%	8.7%
CLA Comdty	NYMEX	\$/ bbl		81.3	0.0%	-1.5%	5.4%	14.0%	7.3%	-2.6%	3.1%
COA Comdty	BRENT	\$/ bbl		84.7	-0.1%	-1.8%	4.7%	13.1%	5.0%	-3.9%	2.6%
Gasoil											
MOGFM92S Index	Singapore Gasoline	\$/ bbl		97.3	-1.0%	-2.9%	5.0%	11.0%	5.2%	-7.8%	5.3%
F55GM1	Singapore Diesel	\$/ bbl		118.9	0.7%	1.6%	14.6%	34.7%	17.0%	-15.2%	-1.1%
JETKSPOT	Singapore Jet Kerosene	\$/ bbl		113.4	0.6%	-1.5%	17.1%	24.9%	12.0%	-15.1%	-1.4%
N6SH180S	Singapore Fuel Oil	\$/ bbl		515.4	0.5%	1.1%	9.7%	21.4%	22.8%	-4.6%	25.9%
LPGSMBNB	US Liquified Petroleum Gas	cents/gallon		55.9	0.2%	-9.5%	4.5%	-5.4%	-54.4%	-50.3%	-44.9%
Metal											
GCA Comdty	Gold COMEX	\$/oz		1,919.0	0.1%	-1.3%	-4.3%	-5.8%	0.4%	4.7%	0.7%
XAG Curncy	Silver	\$/oz		22.8	0.2%	0.8%	-7.4%	-3.6%	4.4%	20.0%	-4.9%
LMCADY Comdty	Copper	\$/ MT		8,213.8	0.2%	-0.5%	-2.7%	1.0%	-8.2%	2.1%	-1.8%
Steel											
CDSPDRAV	China Rebar 25 mm	CNY/MT		3,742.0	0.3%	0.5%	-0.6%	-1.6%	-14.8%	-10.8%	-9.3%
CDSPHRAV	China Hot Rolled Sheet	CNY/MT		3,939.0	0.3%	-0.4%	1.8%	2.2%	-8.8%	-1.3%	-5.0%
Coal											
XAA Comdty	Rotterdam	\$/ MT		126.1	1.4%	1.5%	16.9%	20.0%	-13.5%	-53.0%	-29.1%
XOA Comdty	Richard Bay	\$/ MT		111.3	0.5%	1.1%	11.9%	16.0%	-18.9%	-59.7%	-34.9%
XWA Comdty	New Castle	\$/ MT		162.7	3.0%	5.1%	14.3%	-0.9%	-13.4%	-48.7%	-43.4%
Dry Bulk											
BDIY Index	BDI Baltic Dry Index	Points		1,237.0	-0.8%	9.6%	26.5%	-10.6%	108.2%	-3.3%	-18.3%
BSI58A Index	BSI Baltic Supramax	Points		879.0	2.3%	20.7%	16.0%	-18.4%	8.9%	-49.3%	-17.2%
BPIY Index	BPI Baltic Panamax	Points		1,542.0	1.3%	15.3%	66.9%	26.2%	82.9%	-8.6%	0.5%
BCI14 Index	BCI Baltic Capesize	Points		1,598.0	-4.0%	0.4%	10.8%	-24.1%	427.4%	111.4%	-29.3%
BHSI Index	BHSI Baltic Handysize Index	Points		469.0	2.2%	14.1%	17.3%	-23.4%	1.5%	-51.1%	-29.3%
Soft Comdty											
CTA Comdty	Cotton Futures	\$/ lbs		83.6	0.0%	-4.9%	1.7%	-0.1%	1.7%	-4.4%	3.4%
SB1 Comdty	NYMEX Sugar	\$/ lbs		23.8	-1.0%	-2.3%	-0.4%	-7.2%	11.0%	33.7%	18.6%
RG1 Comdty	RSS3 Rubber	¥/ kg		147.2	2.0%	0.1%	-0.9%	-10.0%	-5.2%	-6.5%	-3.2%
C A Comdty	Corn	cents/bushels		500.0	1.4%	2.5%	-6.8%	0.1%	-16.2%	-15.3%	-18.1%
S A Comdty	Soybean	cents/bushels		1,375.5	1.6%	3.7%	-1.9%	17.0%	-1.7%	2.6%	-2.9%

Source : Bloomberg and MST Research



เปิดบัญชี
ออนไลน์














นักกลยุทธ์ : ธีรเศรษฐ์ พรหมพงษ์

วันที่ 21 สิงหาคม 2566 | หน้า 5

BOND & CURRENCY



Bond & Money Market			2-Day Price Chart	Latest Price	% Change						
					1D	1W	1M	3M	6M	1Y	YTD
Volatility											
VIX Index	VIX Index	Index		17.3	-3.3%	16.6%	27.2%	2.9%	-24.4%	-16.0%	-20.2%
Bond Yield											
US											
USGG2YR Index	2 Yr	%		4.9	-0.1%	-0.6%	2.0%	15.7%	4.5%	52.6%	11.5%
USGG10YR Index	10 Yr	%		4.3	0.2%	1.7%	11.2%	16.1%	7.8%	43.4%	10.0%
Japan											
GJGB2 Index	2 Yr	%		0.0	12.5%	35.0%	179.4%	147.4%	228.6%	132.1%	-30.8%
GJGB10 Index	10 Yr	%		0.6	0.0%	3.8%	41.1%	59.5%	25.5%	214.4%	50.5%
Thailand											
TBDC2Y Index	2 Yr	%		2.3	-0.1%	1.4%	6.1%	14.0%	21.1%	49.3%	40.1%
TBDC10Y Index	10 Yr	%		2.7	0.9%	4.7%	7.2%	8.9%	5.3%	11.1%	3.5%
Currency											
DXY	Dollar Index	Points		103.4	0.0%	0.2%	2.3%	0.1%	-0.8%	-4.5%	-0.2%
EURUSD	US/Euro	Dollar crosses		1.1	0.1%	-0.2%	-2.2%	0.6%	2.2%	9.4%	1.6%
GBPUSD	US/GBP	Dollar crosses		1.3	0.1%	0.5%	-0.8%	2.5%	5.2%	8.3%	5.5%
USDJPY	Yen/US\$	Dollar crosses		145.2	0.1%	0.3%	-2.4%	-4.5%	-7.0%	-5.3%	-9.7%
USDCNY	Yuan/US	Dollar crosses		7.3	0.0%	-0.6%	-1.3%	-3.4%	-5.9%	-6.8%	-5.3%
USDTHB	THB/US\$	Dollar crosses		35.4	0.0%	-0.8%	-2.6%	-2.6%	-2.2%	2.0%	-2.1%

Source : Bloomberg and MST Research



เปิดบัญชี
สแกนที่นี่



นักกลยุทธ์ : ธีรเศรษฐ์ พรหมพงษ์

วันที่ 21 สิงหาคม 2566 | หน้า 6

AT THE OPEN (#ATO)

NVDR



Daily: Top 10 NVDR Net Buy Value

Note: Unit: Million Baht

Stock	18-Aug	17-Aug	16-Aug	15-Aug	11-Aug
1 BH	431.8	187.9	107.3	-54.8	361.5
2 WHA	401.2	-3.0	-34.3	30.8	51.5
3 PSG	319.2	2.7	-0.3	2.3	9.2
4 KBANK	248.0	5.5	-76.2	354.6	873.3
5 ADVANC	240.0	-131.5	-119.9	-82.6	-89.6
6 HANA	156.0	93.2	1,378.6	-130.9	-74.8
7 COM7	68.5	-47.6	-36.1	-42.3	194.3
8 KKP	62.1	9.1	-12.7	12.4	5.1
9 PTTEP	58.9	-115.6	36.8	130.0	-195.6
10 TIDLOR	49.6	152.0	-34.7	-0.0	-47.7

Weekly: Top 10 NVDR Net Buy Value

Stock	WTD	-2nd Wk	-3rd Wk	-4th Wk	-5th Wk
1 HANA	1,496.9	-344.9	13.4	-44.7	-82.2
2 BH	672.2	676.7	-408.2	20.0	-202.1
3 KBANK	531.9	1,835.8	902.1	-1,484.5	-468.6
4 WHA	394.8	131.1	39.0	65.2	136.0
5 PSG	323.8	13.1	4.0	0.0	0.0
6 XO	241.3	-12.4	-25.6	0.0	0.0
7 TIDLOR	166.9	213.1	-71.7	58.1	-194.2
8 BBL	128.0	617.8	418.5	2,116.8	1,771.5
9 KCE	115.5	139.0	-95.9	-58.8	-29.4
10 TTB	112.9	254.6	264.3	396.1	448.6

Source : SETSMART and MST Research



เปิดบัญชี
แอปทันที



นักกลยุทธ์ : ธีรเศรษฐ์ พงษ์พงษ์

วันที่ 21 สิงหาคม 2566 | หน้า 7

NVDR

SELL



Daily: Top 10 NVDR Net Sell Value

Note: Unit: Million Baht

Stock	18-Aug	17-Aug	16-Aug	15-Aug	11-Aug
1 BDMS	-413.3	-286.3	-158.5	-137.1	-85.6
2 DELTA	-320.3	-139.8	-91.8	-131.7	-85.0
3 CRC	-312.4	-12.9	-124.4	-109.1	-34.9
4 KTB	-263.2	-319.3	-206.4	-267.8	-183.2
5 CPALL	-218.3	93.6	-259.2	-116.1	1,095.4
6 EA	-175.3	-1.7	-75.2	-288.5	-111.3
7 JMART	-124.8	-39.8	-115.4	-136.5	212.9
8 AOT	-116.6	-37.3	85.1	-175.4	76.2
9 BANPU	-111.9	-85.1	-155.6	-233.8	-30.7
10 OR	-108.0	14.7	-14.1	-1.4	-38.6

Weekly: Top 10 NVDR Net Sell Value

Stock	WTD	-2nd Wk	-3rd Wk	-4th Wk	-5th Wk
1 KTB	-1,056.7	205.7	-92.2	370.7	1,239.4
2 BDMS	-995.2	-176.5	-612.4	-238.6	-291.5
3 DELTA	-683.6	-30.1	470.8	558.7	387.6
4 BANPU	-586.4	46.9	-131.4	167.1	51.0
5 CRC	-558.9	-26.4	47.6	-9.2	-528.9
6 EA	-540.7	-360.2	-152.7	69.8	-76.2
7 CPALL	-499.9	132.1	-475.1	76.6	1,044.9
8 JMART	-416.4	137.7	-139.9	91.1	-96.9
9 CENTEL	-365.6	-30.2	-40.3	-110.0	-99.7
10 SCB	-351.7	-12.7	-245.9	-531.3	454.6

Source : SETSMART and MST Research



เปิดบัญชี
ออนไลน์



นักกลยุทธ์ : ธีรเศรษฐ์ พงษ์พงษ์

วันที่ 21 สิงหาคม 2566 | หน้า 8

AT THE OPEN (#ATO)

การเปลี่ยนแปลงการถือ หลักทรัพย์ผู้บริหาร (แบบ 59)



ชื่อบริษัท	ชื่อผู้บริหาร	ประเภทหลักทรัพย์	วันที่ได้มา/ จำหน่าย	จำนวน	ราคา		วิธีการได้มา/ จำหน่าย
BDMS	นาย ธงชัย จีรอลงกรณ์	หุ้นสามัญ	15/08/2566	912,700	28	🔴	ขาย
BDMS	นาย ธงชัย จีรอลงกรณ์	หุ้นสามัญ	15/08/2566	86,300	28.25	🔴	ขาย
KKP	นาย สุพล วัฒนเวคิน	หุ้นสามัญ	16/08/2566	46,500	56.5	🟢	ซื้อ
QLT	นาย กิตติ พิวกวรสกุล	หุ้นสามัญ	16/08/2566	65,000	4.35	🟢	ซื้อ
SYNTEC	นาย จิรโรท พหุสุต	หุ้นสามัญ	16/08/2566	100,000	1.53	🟢	ซื้อ
SYNTEC	นาย ณยศ ปิสิญระนกุล	หุ้นสามัญ	16/08/2566	5,600	1.54	🟢	ซื้อ
SYNTEC	นาย ณยศ ปิสิญระนกุล	หุ้นสามัญ	16/08/2566	4,400	1.52	🟢	ซื้อ
CPALL	นาย ก่อศักดิ์ ไชยรัศมีศักดิ์	หุ้นสามัญ	15/08/2566	2,105,000	61.96	🔴	ขาย
SEAFCO	นาย ณรงค์ ทัศนนิพันธ์	หุ้นสามัญ	16/08/2566	55,000	3.03	🟢	ซื้อ
SUPER	นาย จอมทรัพย์ โลจายะ	หุ้นสามัญ	16/08/2566	2,000,000	0.48	🟢	ซื้อ
SUPER	นาย จอมทรัพย์ โลจายะ	หุ้นสามัญ	16/08/2566	1,000,000	0.49	🟢	ซื้อ
SIMAT	นาย บุญเลิศ เอี้ยวพรชัย	หุ้นสามัญ	16/08/2566	300,000	1.48	🟢	ซื้อ
DTCENT	นาย อภิสิทธิ์ รุจิเกียรติ์ทำจร	หุ้นสามัญ	16/08/2566	204,500	1.31	🟢	ซื้อ
TPBI	นาย สมศักดิ์ บริสุทธนะกุล	หุ้นสามัญ	16/08/2566	109,300	3.12	🟢	ซื้อ
TLI	นาง วรางค์ ไชยวรรณ	หุ้นสามัญ	16/08/2566	100,000	10.4	🟢	ซื้อ
TEGH	นางสาว สินีบุษ โทกนุกากรณ์	หุ้นสามัญ	16/08/2566	508,400	2.79	🟢	ซื้อ
BLAND	นาย ชูยั้ง กาญจนพาสัน	หุ้นสามัญ	16/08/2566	200,000	0.78	🟢	ซื้อ
PRO	นางสาว วิไลลักษณ์ สุกุลภักดิ์	หุ้นสามัญ	17/08/2566	29,200,000	0.3	🟢	ซื้อ
PEACE	นาย พิสิฐ ปิญจคุณากรณ์	หุ้นสามัญ	16/08/2566	10,000	3.98	🟢	ซื้อ
PEACE	นาย พิสิฐ ปิญจคุณากรณ์	หุ้นสามัญ	16/08/2566	100,000	3.96	🟢	ซื้อ
PRTR	นางสาว ธิศรา เจริญพานิช	หุ้นสามัญ	16/08/2566	300,000	5.66	🟢	ซื้อ
PRTR	นางสาว ธิศรา เจริญพานิช	หุ้นสามัญ	16/08/2566	100,000	5.7	🟢	ซื้อ
PACO	นาย สมชาย เลิศขจรกิติ	หุ้นสามัญ	15/08/2566	290,000	2.08	🟢	ซื้อ
PACO	นาย สมชาย เลิศขจรกิติ	หุ้นสามัญ	15/08/2566	60,000	2.06	🟢	ซื้อ
PACO	นาย สมชาย เลิศขจรกิติ	หุ้นสามัญ	15/08/2566	28,700	2.04	🟢	ซื้อ
PHG	นาย กฤษรัตน์ ตระกูลช่าง	หุ้นสามัญ	16/08/2566	40,000	12.4	🟢	ซื้อ
MTW	นาย กฤตเมธ ตั้งพิชญ์โพธิวัฒน์	หุ้นสามัญ	16/08/2566	736,000	2.87	🟢	ซื้อ
GLORY	นาย จริญพัฒน์ บุญยัง	หุ้นสามัญ	17/08/2566	300,000	2.39	🟢	ซื้อ
TTI	นาย กำจร ชินชูจิตต์	หุ้นสามัญ	16/08/2566	100	24.8	🟢	ซื้อ
TTI	นาย กำจร ชินชูจิตต์	หุ้นสามัญ	16/08/2566	100	24.9	🟢	ซื้อ
TTI	นาย กำจร ชินชูจิตต์	หุ้นสามัญ	16/08/2566	400	25	🟢	ซื้อ
STA	นาย วิชญ์พล สินเจริญกุล	หุ้นสามัญ	15/08/2566	100,000	13.11	🟢	ซื้อ
STA	นาย วิชญ์พล สินเจริญกุล	หุ้นสามัญ	15/08/2566	100,000	13.33	🟢	ซื้อ

Source : WWW.SEC.OR.TH



เปิดบัญชี
สแกนที่นี่



นักกลยุทธ์ : ธีรเศรษฐ์ พรมพงษ์

วันที่ 21 สิงหาคม 2566 | หน้า 9

AT THE OPEN (#ATO)



Securities

การเปลี่ยนแปลงการถือ หลักทรัพย์ผู้บริหาร (แบบ 59)



ชื่อบริษัท	ชื่อผู้บริหาร	ประเภทหลักทรัพย์	วันที่ได้มา/ จำหน่าย	จำนวน	ราคา		วิธีการได้มา/ จำหน่าย
KKP	นาย อภินันท์ เกสิยวปฏิภนทร์	Warrant	11/08/2566	125,000	-	↻	รับโอน
KKP	นาย อภินันท์ เกสิยวปฏิภนทร์	Warrant	11/08/2566	250,000	-	↻	รับโอน
QLT	นาย กิตติ พิวทวารสกุล	หุ้นสามัญ	17/08/2566	22,700	4.37	🟢	ซื้อ
CHAYO	นาง สพร สุขสมพร	หุ้นสามัญ	17/08/2566	20,000	7.65	🔴	ขาย
SYNTEC	นาย จิรโมก พงษ์สุด	หุ้นสามัญ	17/08/2566	393,300	1.54	🟢	ซื้อ
SIMAT	นาย บุญเลิศ เอื้อวพรชัย	หุ้นสามัญ	17/08/2566	60,600	1.43	🟢	ซื้อ
TCMC	นาย พมล ศรีวิกรม์	หุ้นสามัญ	16/08/2566	498,400	1.61	🟢	ซื้อ
TKC	นาง จิราภรณ์ สิริรุ่งนภาวิไล	หุ้นสามัญ	17/08/2566	2,000	25	🔴	ขาย
TEGH	นางสาว สินีบุษ โทกนุกาภรณ์	หุ้นสามัญ	17/08/2566	168,600	2.88	🟢	ซื้อ
TEGH	นาย เกริกกุล โทกนุกาภรณ์	หุ้นสามัญ	17/08/2566	124,200	2.97	🟢	ซื้อ
NATION	นาย ฉาย บุณนาค	หุ้นสามัญ	16/08/2566	396,900,000	0.09	🟢	ซื้อ
BGT	นาง นันทริกา ชันชื้อ	หุ้นสามัญ	15/08/2566	30,000	0.95	🟢	ซื้อ
BGT	นาง นันทริกา ชันชื้อ	หุ้นสามัญ	16/08/2566	22,200	0.93	🟢	ซื้อ
BGT	นาง นันทริกา ชันชื้อ	หุ้นสามัญ	17/08/2566	8,200	0.95	🟢	ซื้อ
BGT	นาย นพดล ธรรมวัฒน์	หุ้นสามัญ	15/08/2566	31,600	0.96	🟢	ซื้อ
BGT	นาย นพดล ธรรมวัฒน์	หุ้นสามัญ	16/08/2566	30,200	0.95	🟢	ซื้อ
BGT	นาย นพดล ธรรมวัฒน์	หุ้นสามัญ	17/08/2566	7,000	0.95	🟢	ซื้อ
BIS	นาย สุชาติ วรรณวงกูร	หุ้นสามัญ	17/08/2566	6,500	5.4	🟢	ซื้อ
PG	นาง กิตยาภรณ์ ชัยทวารเสถียร	หุ้นสามัญ	16/08/2566	9,000	8	🟢	ซื้อ
PEACE	นาย พิสิฐ ปัญจกุลภาภรณ์	หุ้นสามัญ	17/08/2566	60,000	3.94	🟢	ซื้อ
PEACE	นาย พิสิฐ ปัญจกุลภาภรณ์	หุ้นสามัญ	17/08/2566	40,000	3.92	🟢	ซื้อ
MTW	นาย กฤตเมธ ตั้งพิชญโพธิวัฒน์	หุ้นสามัญ	17/08/2566	210,000	2.85	🟢	ซื้อ
UTP	นาย มงคล มังกรนก	หุ้นสามัญ	17/08/2566	2,700	12.1	🟢	ซื้อ
TTI	นาย กำจร ชินชูจิตต์	หุ้นสามัญ	17/08/2566	900	25	🟢	ซื้อ
LPH	นาย วิรัตน์ วงศ์แสงนาค	หุ้นสามัญ	18/08/2566	20,000	5.05	🟢	ซื้อ
AMARC	นาย วิรัตน์ วงศ์แสงนาค	หุ้นสามัญ	17/08/2566	55,100	1.65	🟢	ซื้อ
EP	นาย ยุทธ ชินสุภักกุล	หุ้นสามัญ	17/08/2566	8,000	2.9	🟢	ซื้อ
XO	นาง เพ็ญจันทร์ ยิ้มซ้าย	หุ้นสามัญ	16/08/2566	10,000	26	🔴	ขาย
XO	นาง เพ็ญจันทร์ ยิ้มซ้าย	หุ้นสามัญ	16/08/2566	9,200	27	🔴	ขาย
XO	นางสาว วาสนา สร้อยพลา	หุ้นสามัญ	17/08/2566	10,000	31	🔴	ขาย

Source : WWW.SEC.OR.TH



เปิดบัญชี
สแกนที่นี่



นักกลยุทธ์ : ธีรเศรษฐ์ พรมพงษ์

วันที่ 21 สิงหาคม 2566 | หน้า 10

AT THE OPEN (#ATO)



Securities



ปฏิทินหลักทรัพย์

Monday 21	Tuesday 22	Wednesday 23	Thursday 24	Friday 25
BOL : XD@0.145	2S : XD@0.10	AIMCG : XD@0.13	AAI : XD@0.05	BRRGIF : XD@0.05
BRR : อุดหนุน 521 หุ้น ใช้สิทธิ Warrant (BRR-W1) 1:1@7.50	ALLY : XD@0.17	AIMIRT : XD@0.223	AI : XD@0.10	JUBILE : XD@0.25
CPAXT : XD@0.18	ARROW : XD@0.10	AMATAR : XD@0.16	AIT : XD@0.15	NER : XD@0.05
DCC : XD@0.013	KIAT : XD@0.01	BGC : XD@0.06	AMATA : XD@0.25	PSH : XD@0.31
GCAP : อุดหนุน 2,645,502 หุ้น ใช้สิทธิ Advance Opportunities Fund 1 1:1,322.7513@0.756 Fund 1 1 : 18,518.518@0.054	KTBSTMR : XD@0.1745	BROOK : XD@0.005	ASIAN : XD@0.08	SNP : XD@0.25
GGC : XD@0.10	LHHOTEL : XD@0.33	BVG : XD@0.027	AUCT : XD@0.26	SPCG : XD@0.30
JASIF : XD@0.23	LHPF : XD@0.10	B-WORK : XD@0.1807	BAFS : XD@0.08	STP : XD@0.10
KCE : XD@0.60	LHSC : XD@0.15	CPNREIT : XD@0.29	BAREIT : XD@0.134	TCCC : การเปิดเผยหลักทรัพย์
MBK : อุดหนุน 25,959 หุ้น ใช้สิทธิ Warrant (MBK-W1 และ MBK-W4)	MGT : XD@0.03	GC : XD@0.20	BH : XD@1.35	TVDH : XR จำนวน 244,514,020 หุ้น 7 : 1@0.55
PIMO : XD@0.01	QHHR : XD@0.15	GPI : XD@0.065	BH-P : XD@1.35	TVO : XD@0.16
RPH : XD@0.11	QHPP : XD@0.132	III : XD@0.20	BYD-W6 : แจ้งใช้สิทธิ 24 ส.ค. - 07 ก.ย. 66 1 : 0.57705@0.346	
SCM : XD@0.10	SNP : XD@0.232	ILM : XD@0.25	BIS : XD@0.04	
THANA : XD@0.04	SPALI : XD@0.70	IMPACT : XD@0.14	BJC : XD@0.15	
TNP : XD@0.04	SUPEREF : XD@0.15798	INTUCH : XD@1.47	BKI : XD@3.75	
TPRIME : XD@0.1134	TOG : XD@0.20	M : XD@0.60	BRI : XD@0.115	
TU : XD@0.30	UTP : XD@0.33	MAJOR : XD@0.50	CBG : XD@0.40	
WHABT : XD@0.165		OSP : XD@0.40	CHG : XD@0.02	
WHART : XD@0.193		PDG : XD@0.01	D : XD@0.06	

Source : MST



เปิดบัญชี
สแกนที่นี่



นักกลยุทธ์ : ธีรเศรษฐ์ พรหมพงษ์

วันที่ 21 สิงหาคม 2566 | หน้า 11

ปฏิทินหลักทรัพย์



Monday 21	Tuesday 22	Wednesday 23	Thursday 24	Friday 25
		PHOL : XD@0.09	DMT : XD@0.35	
		PLT : XD@0.06	DREIT : XD@0.20	
		POLY : XD@0.09	ECL : XD@0.03	
		QH : XD@0.05	FSMART : XD@0.18	
		SAT : XD@0.38	HTC : XD@0.96	
		SC : XD@0.08	INSET : XD@0.04	
		SMPC : XD@0.21	JMT : XD@0.34	
		SUN : XD@0.10	KAMART : XD@0.09	
		SVR : XD@0.20	KJL : XD@0.15	
		TASCO : XD@0.25	K-W2 : แจ้งใช้สิทธิ์ 24 - 30 ส.ค. 66 1 : 1@0.80	
		TEAM : XD@0.08	LH : XD@0.20	
		TQR : XD@0.174	MEGA : XD@0.80	
		UEC : XD@0.10	NNCL : XD@0.05	
			NOBLE : XD@0.081	
			NSL : XD@0.30	
			PM : XD@0.35	
			PSL : XD@0.05	
			PT : XD@0.30	
			RCL : XD@0.25	
			SAMTEL : XD@0.04	

Source : MST



เปิดบัญชี
สแกนที่นี่



นักกลยุทธ์ : ธีรเศรษฐ์ พรหมพงษ์

วันที่ 21 สิงหาคม 2566 | หน้า 12



ปฏิทินหลักทรัพย์

Monday 21	Tuesday 22	Wednesday 23	Thursday 24	Friday 25
			SGP : XD@0.10 SITHAI : XD@0.02 SKR : XD@0.09 SMIT : XD@0.10 SNC : XD@0.25 SO : XD@0.20 SYNEX : XD@0.10 TACC : XD@0.17 TFG : XD@0.02 TKN : XD@0.21 TKS : XD@0.08 TMT : XD@0.15 UVAN : XD@0.30 VCOM : XD@0.12 WINNER : XD@0.07 WORK : XD@0.15	

Source : MST



เปิดบัญชี
สแกนที่นี่



นักกลยุทธ์ : ธีรเศรษฐ์ พรหมพงษ์

วันที่ 21 สิงหาคม 2566 | หน้า 13

THAI INSTITUTE OF DIRECTORS ASSOCIATION (IOD) CORPORATE GOVERNANCE REPORT RATING 2023



AAV	BGRIM	EA	INTUCH	MOONG	PTT	Score Range	Number of Logo	Description
ADVANC	BIZ	EASTW	IP	MSC	PTTEP	90-100	▲▲▲▲▲	Excellent
AF	BKI	ECF	IRC	MST	PTTGC	80-89	▲▲▲▲	Very Good
AH	BOL	ECL	IRPC	MTC	PYLON	70-79	▲▲▲	Good
AIRA	BPP	EE	ITEL	MVP	Q-CON	60-69	▲▲	Satisfactory
AJ	BRR	EGCO	IVL	NCL	QH	50-59	▲	Pass
AKP	BTS	EPG	JTS	NEP	QTC	Lower than 50	No logo given	N/A
AKR	BTW	ETC	JWD	NER	RATCH			
ALLA	BWG	ETE	K	NKI	RBF			
ALT	CENTEL	FN	KBANK	NOBLE	RS	SIS	TFMAMA	TSTH
AMA	CFRESH	FNS	KCE	NSI	S	SITHAI	THANA	TTA
AMARIN	CGH	FPI	KEX	NVD	S&J	SMPC	THANI	TTB
AMATA	CHEWA	FPT	KGI	NYT	SAAM	SNC	THCOM	TTCL
AMATAV	CHO	FSMART	KKP	OISHI	SABINA	SONIC	THG	TTW
ANAN	CIMBT	FVC	KSL	OR	SAMART	SORKON	THIP	TU
AOT	CK	GC	KTB	ORI	SAMTEL	SPALI	THRE	TVDH
AP	CKP	GEL	KTC	OSP	SAT	SPI	THREL	TVI
APURE	CM	GFPT	LALIN	OTO	SC	SPRC	TIPCO	TVO
ARIP	CNT	GGC	LANNA	PAP	SCB	SPVI	TISCO	TWPC
ASP	COLOR	GLAND	LHFG	PCSGH	SCC	SSC	TK	U
ASW	COM7	GLOBAL	LIT	PDG	SCCC	SSSC	TKN	UAC
AUCT	COMAN	GPI	LOXLEY	PDJ	SCG	SST	TKS	UBIS
AWC	COTTO	GPSC	LPN	PG	SCGP	STA	TKT	UPOIC
AYUD	CPALL	GRAMMY	LRH	PHOL	SCM	STEC	TMLL	UV
BAFS	CPF	GULF	LST	PLANB	SCN	STGT	TMT	VCOM
BAM	CPI	GUNKUL	MACO	PLANET	SDC	STI	TNDT	VGI
BANPU	CPN	HANA	MAJOR	PLAT	SEAFCO	SUN	TNITY	VIH
BAY	CRC	HARN	MAKRO	PORT	SEA OIL	SUSCO	TOA	WACOAL
BRK	CSS	HENG	MALEE	PPS	SE-ED	SUTHA	TOP	WAVE
BBL	DDD	HMPRO	MBK	PR9	SELIC	SVI	TPBI	WHA
BCP	DELTA	ICC	MC	PREB	SENA	SYMC	TQM	WHAUP
BCPG	DEMCO	ICHI	MCOT	PRG	SENAJ	SYNTEC	TRC	WICE
BDMS	DOHOME	III	METCO	PRM	SGF	TACC	TRUE	WINNER
BEM	DRT	ILINK	MFEC	PSH	SHR	TASCO	TSC	XPG
BEYOND	DTAC	ILM	MINT	PSL	SICT	TCAP	TSR	ZEN
BGC	DUSIT	IND	MONO	PTG	SIRI	TEAMG	TSTE	



ZS	BCH	DCC	INGRS	MFC	PL	SAPPE	STC	TPS
7UP	BE8	DHOUSE	INSET	MGT	PLE	SAWAD	STPI	TQR
ABICO	BEC	DITTO	INSURE	MICRO	PM	SCI	SUC	TRITN
ABM	BH	DMT	IRCP	MILL	PMTA	SCAP	SVOA	TRT
ACE	BIG	DOD	IT	MITSI	PPP	SCP	SVT	TRU
ACG	BJC	DPAINT	ITD	MK	PPPM	SE	SWC	TRV
ADB	BJCHI	DV8	J	MODERN	PRAPAT	SECURE	SYNEX	TSE
ADD	BLA	EASON	JAS	MTI	PRECHA	SFLEX	TAE	TVT
AEONTS	BR	EFORL	JCK	NBC	PRIME	SFP	TAKUNI	TWP
AGE	BRI	ERW	JCKH	NCAP	PRIN	SFT	TCC	UBE
AHC	BROOK	ESSO	JMT	NCH	PRINC	SGP	TCMC	UEC
AIE	BSM	ESTAR	JR	NETBAY	PROEN	SIAM	TFG	UKEM
AIT	BYD	FE	KBS	NEX	PROS	SINGER	TFI	UMI
ALUCON	CBG	FLOYD	KCAR	NINE	PROUD	SKE	TFM	UOBKH
AMANAH	CEN	FORTH	KIAT	NATION	PSG	SKN	TGH	UP
AMR	CHARAN	FSS	KISS	NDR	PSTC	SKR	TIDLOR	UPF
APCO	CHAYO	FTE	KK	NNCL	PT	SKY	TIGER	UTP
APCS	CHG	GBX	KOOL	NOVA	PTC	SLP	TIPH	VIBHA
AQUA	CHOTI	GCAP	KTIS	NPK	QLT	SMART	TITLE	VL
ARIN	CHOW	GENCO	KUMWEL	NRF	RCL	SMD	TM	VPO
ARROW	CI	GJS	KUN	NTV	RICHY	SMIT	TMC	VRANDA
AS	CIG	GTB	KWC	NUSA	RJH	SMT	TMD	WGE
ASAP	CITY	GYT	KWM	NWR	ROJNA	SNNP	TMI	WIJK
ASEFA	CIVIL	HEMP	L&E	OCC	RPC	SNP	TNL	WIN
ASIA	CMC	HPT	LDC	OGC	RT	SO	TNP	WINMED
ASIAN	CPL	HTC	LEO	ONEE	RWI	SPA	TNR	WORK
ASIMAR	CPW	HUMAN	LH	PACO	S11	SPC	TOG	WP
ASK	CRANE	HYDRO	LHK	PATO	SA	SPCG	TPA	XO
ASN	CRD	ICN	M	PB	SABUY	SR	TPAC	YUASA
ATP30	CSC	IFS	MATCH	PICO	SAK	SRICHA	TPCS	ZIGA
B	CSP	IIG	MBAX	PIMO	SALEE	SSF	TPIPL	
BA	CV	IMH	MEGA	PIN	SAMCO	SSP	TPIPP	
BC	CWT	INET	META	PJW	SANKO	STANLY	TPLAS	



A	BSBM	EMC	JMART	MORE	RAM	SVH	TTI	
A5	BTNC	EP	JSP	MPIC	ROCK	PTECH	TYCN	
AI	CAZ	EVER	JUBILE	MUD	RP	TC	UMS	
ALL	CCP	F&D	KASET	NC	RPH	TCCC	UNIQU	
ALPHAX	CGD	FMT	KCM	NEWS	RSP	TCJ	UPA	
AMC	CMAN	GIFT	KWI	NFC	SIMAT	TEAM	UREKA	
APP	CMO	GLOCON	KYE	NSL	SISB	THE	VARO	
AQ	CMR	GLORY	LEE	NV	SK	THMUI	W	
AU	CPANEL	GREEN	LPH	PAF	SOLAR	TKC	WFX	
B52	CPT	GSC	MATI	PEACE	SPACK	TNH	WPH	
BEAUTY	CSR	HL	M-CHAI	PF	SPG	TNPC	YGG	
BGT	CTW	HTECH	MCS	PK	SQ	TOPP		
BLAND	D	IHL	MDX	PPM	STARK	TPCH		
BM	DCON	INOX	MENA	PRAKIT	STECH	TPOLY		
BROCK	EKH	JAK	MJD	PTL	SUPER	TRUBB		

Source: Thai Institute of Directors (IOD)

คำชี้แจง : ข้อมูล CG Score ประจำปี 2565 จาก สมาคมส่งเสริมสถาบันกรรมการบริษัทไทย

Anti-Corruption Progress Indicator 2023

ประกาศเจตนาสมัครเข้าร่วม CAC

AH	CI	ECF	ILM	KEX	NRF	SAK	TKN	VARO
ALT	CPR	EKH	INOX	KUMWEL	NUSA	SIS	TMD	VCOM
APCO	CPW	ETC	J	LDC	OR	SSS	TMI	VIBHA
ASW	DDD	EVER	JMART	MEGA	PIMO	STECH	TQM	W
B52	DHOUSE	FLOYD	JMT	NCAP	PLE	SUPER	TRT	WIN
CHG	DOHOME	GLOBAL	JTS	NOVA	RS	SVT	TSI	

ได้รับการรับรอง CAC

2S	BGC	DIMET	HENG	LHK	PAP	QH	SORKON	TIPCO	UOBKH
7UP	BGRIM	DRT	HMPRO	LPN	PATO	QLT	SPACK	TISCO	UPF
ADVANC	BKI	DUSIT	HTC	LRH	PB	QTC	SPALI	TKS	UV
AF	BLA	EA	ICC	M	PCSGH	RATCH	SPC	TKT	VGI
AI	BPP	EASTW	ICHI	MAJOR	PDG	RML	SPI	TMILL	VIH
AIE	BROOK	EGCO	IFS	MAKRO	PDJ	RW	SPRC	TMT	WACOAL
AIRA	BRR	EP	III	MALEE	PG	S&J	SRICHA	TNITY	WHA
AJ	B5BM	EPG	ILINK	MATCH	PHOL	SAAM	SSF	TNL	WHAUP
AKP	BTS	ERW	INET	MBAX	PK	SABINA	SSP	TNP	WICE
AMA	BWG	ESTAR	INSURE	MBK	PL	SAPPE	SSSC	TNR	WIK
AMANAH	CEN	ETE	INTUCH	MC	PLANB	SAT	SST	TOG	XO
AMATA	CENTEL	FE	IRC	MCOT	PLANET	SC	STA	TOP	YUASA
AMATAV	CFRESH	FNS	IRPC	META	PLAT	SCB	STGT	TOPP	ZEN
AP	CGH	FPI	ITEL	MFC	PM	SCC	STOWER	TPA	ZIGA
APCS	CHEWA	FPT	IVL	MFEC	PPP	SCCC	SUSCO	TPCS	
AS	CHOTI	FSMART	JKN	MILL	PPPM	SCG	SVI	TPP	
ASIAN	CHOW	FSS	JR	MINT	PPS	SCGP	SYM C	TRU	
ASK	CIG	FTE	K	MONO	PR9	SCM	SYNTEC	TSC	
ASP	CIMBT	GBX	KASET	MOONG	PREB	SCN	TAE	TSTE	
AWC	CM	GC	KBANK	MSC	PRG	SEAOL	TAKUNI	TSTH	
AYUD	CMC	GCAP	KBS	MST	PRINC	SE-ED	TASCO	TTA	
B	COM 7	GEL	KCAR	MTC	PRM	SELUC	TCAP	TTB	
BAFS	COTTO	GFPT	KCE	MTI	PROS	SENA	TCMC	TTCL	
BAM	CPALL	GGC	KGI	NBC	PSH	SGP	TFG	TU	
BANPU	CPF	GJS	KKP	NEP	PSL	SINGER	TFI	TVDH	
BAY	CPI	GPI	KSL	NINE	PSTC	SIRI	TFMAMA	TVI	
BBL	CPL	GP5C	KTB	NKI	PT	SITHAI	TGH	TVO	
BCH	CPN	GSTEEL	KTC	NOBLE	PTG	SKR	THANI	TWPC	
BCP	CRC	GULF	KWI	NOK	PTT	SMIT	THCOM	U	
BCPG	CSC	GUNKUL	L&E	NWR	PTTEP	SMK	THIP	UBE	
BE8	DCC	HANA	LANNA	OCC	PTTGC	SMP C	THRE	UBIS	
BEC	DELTA	HARN	LH	OGC	PYLON	SNC	THREL	UEC	
BEYOND	DEMCO	HEMP	LHFG	ORI	Q-CON	SNP	TIDLOR	UKEM	

N/A

3K-BAT	BH	CSP	HPF	M-CHAI	MACO	ONEE	SABUY	STGT	TPRIME
A	BIG	CSR	HTECH	MCS	MAJOR	OR	SAFARI	STHAI	TQM
AAI	BIOTEC	CSS	HUMAN	MDX	MANRIN	OSP	SAK	STI	TR
AAV	BIZ	CTARAF	HYDROGEN	MEGA	MATI	PACE	SAM	STPI	TRC
ACC	BJC	CTW	IFEC	MENA	MAX	PAF	SAMART	SUC	TRITN
ACE	BJCHI	CV	IHL	METCO	M-CHAI	PCC	SAM CO	SUN	TRUBB
ACG	BKD	CWT	III	MGT	MCS	PEACE	SAM TEL	SUPER	TSE
AEONTS	BKKCP	DCON	ILM	MICRO	MDX	PERM	SAUCE	SUPEREIF	TSI
AFC	BLAND	DDD	IMPACT	MIDA	MEGA	PF	SAVAD	SUTHA	TSR
AGE	BLUSS	DIF	INETREIT	MITSIB	MENA	PIN	SAWANQ	SVOA	TTI
AH	BOFFICE	DMT	INGRS	MJD	METCO	PLE	SCAP	SVT	TTLPF
AHC	BR	DOHOME	INOX	MK	MICRO	PLUS	SCI	SYNEX	TTT
AIMCG	BRI	DREIT	INSET	ML	MIDA	PM TA	SCP	TC	TTW
AIMIRT	BROCK	DTCENT	IT	MODERN	M-I	POLAR	SDC	TCC	TU-PF
AIT	BRRGIF	DTCI	ITC	MORE	MIPF	POLY	SEAFCO	TCCC	TWP
AJA	BTG	EASON	ITD	MPIC	MIT	POM PUI	SFLEX	TCJ	TWZ
AKR	BTNC	EE	J	MUD	MJD	POPF	SFP	TCOAT	TYCN
ALLA	BTSGIF	EGATIF	JAS	MVP	MJLF	PORT	SGC	TEAM	UAC
ALLY	BUI	EKH	JASIF	NC	MK	POST	SHANG	TEAM G	UMI
ALT	B-WORK	EMC	JCK	NCAP	ML	PPF	SHR	TEGH	UNIQ
ALUCON	BYD	ERWPF	JCT	NCH	MNIT	PRAKIT	SHREIT	TEKA	UP
AMARIN	CBG	ESSO	JDF	NDR	MNIT2	PRECHA	SIAM	TFIF	UPOIC
AMATAR	CCET	ETC	JMART	NER	MNRF	PRIME	SIRIP	TFM	URBNPF
AMC	CCP	EVER	JMT	NETBAY	MODERN	PRIN	SIS	TGE	UTP
AMR	CGD	F&D	JTS	NEW	MOSHI	PRO	SISB	TGPRO	UVAN
ANAN	CH	FANCY	JWD	NEWS	M-PAT	PROSPECT	SKE	TH	VARO
AOT	CHARAN	FMT	KAMART	NEX	MPIC	PTL	SKN	THAI	VIBHA
APCO	CHAYO	FN	KBSPIF	NFC	M-STOR	QHHR	SKY	THE	VNG
APEX	CHG	FORTH	KC	NPK	NC	QHOP	SLP	THG	VPO
APURE	CI	FTI	KDH	NSL	NCAP	QHPF	SM	THL	VRANDA
AQ	CITY	FTREIT	KEX	KKC	NCH	RAM	SMT	TIF1	W
ASAP	CIVIL	FUTUREPF	KIAT	KPNPF	NER	RBF	SNP	TIPH	WAVE
ASEFA	CK	GAHREIT	KISS	KTBSTMR	NEW	RCL	SO	TK	WFX
ASIA	CKP	GENCO	KWM	KTIS	NEX	RICHY	SOLAR	TKC	WGE
ASIMAR	CMAN	GIFT	KYE	KWC	NFC	RJH	SPCG	TKN	WHABT
ASW	CMR	GL	LALIN	KYE	NNCL	ROCK	SPG	TLHPP	WHAIR
AURA	CNT	GLAND	LEE	LAUN	NOVA	ROH	SPRIME	TU	WHART
B52	CPH	GLOBAL	LEO	LEE	LEE	NRF	ROJNA	SQ	TMD
BA	CPL	GLOCON	LIT	LHHOTEL	NSL	RPC	SRIPANWA	TNPC	WORK
BAREIT	CPNCG	GRAMMY	LOXLEY	LHPF	NTV	RPH	SSC	TNPF	WORLD
BBGI	CPNREIT	GRAND	LPH	LHSC	NUSA	RS	SSPF	TOA	WP
BCT	CPT	GREEN	LST	LOXLEY	NV	RSP	SSSTR	TPAC	WPH
BDMS	CPTGF	GROREIT	MACO	LPF	NVD	RT	STANLY	TPBI	XPG
BEAUTY	CPW	GVREIT	MANRIN	LPH	NYT	S	STARK	TIPL	
BEC	CRANE	GYT	MATI	LST	OHTL	S11	STEC	TIPIP	
BEM	CRC	HFT	MAX	LUXF	OISHI	SA	STECH	TPOLY	

Source : Thai Institute of Directors

คำชี้แจง ข้อมูลบริษัทที่เข้าร่วมโครงการแนวร่วมปฏิบัติของภาคเอกชนไทยในการต่อต้านทุจริต (Thai CAC) ของสมาคมส่งเสริมสถาบันกรรมการบริษัทไทย ข้อมูล ณ วันที่ 24 ตุลาคม 2565 มี 2 กลุ่ม คือ

- ได้ประกาศเจตนาสมัครเข้าร่วม CAC
- ได้รับการรับรอง CAC