

สวัสดี ตอนเช้า

แนวโน้มตลาดวันนี้



ผลประชุมเฟดกดดันตลาดต่อ

ภาค SET ได้รับปัจจัยกดดันให้ปรับลงได้ต่อ หลังผลประชุมเฟด ส่งสัญญาณจะขึ้นดอกเบี้ยอีกครั้งในปี และคงดอกเบี้ยในระดับสูงเป็นเวลานาน ด้านแนวรับถัดไปอยู่ที่ 1500 และ 1490 จุด ตามลำดับ ส่วนกรอบบนถูกจำกัดที่แนวต้าน 1515 และ 1520 จุด ตามลำดับ ด้านสัญญาณเทคนิคยังเป็นลบ และยังไม่พบสัญญาณรีบาวด์

ประเด็นสำคัญ



- Fed มีมติคง ดบ. ที่ 5.25-5.50% ตามคาด แต่ส่งสัญญาณปรับขึ้น ดบ. อีกครั้งในสิ้นปีนี้ และยังคงนโยบายการเงินเข้มงวดจนถึงปีหน้า ขณะที่เพิ่มเป้า GDP ปีนี้โต 2.1% จาก 1.0% ส่วนเงินเฟ้อปีนี้คาด 3.3% ปีหน้า 2.5% และสู่เป้าหมาย 2% ในปี 2569 ซึ่งช้ากว่าคาด
- EIA รายงานสต็อกน้ำมันดิบสหรัฐลดลง 2.1 ล้านบาร์เรลในสัปดาห์ที่แล้ว มากกว่าคาดว่าจะลดลงเพียง 7 แสนบาร์เรล ด้าน GS ระบุอุปสงค์น้ำมันที่เพิ่มขึ้น และการขยายเวลาลดอุปทาน เกิดภาวะขาดดุลน้ำมัน คาดราคา Brent ปีหน้าที่ 80-105 เหรียญ/บาร์เรล
- UK เลื่อนการห้ามใช้รถยนต์น้ำมันดีเซลและเบนซิน จากปี 2030 เป็นปี 2035 สอดคล้องกับแผนการของ EU ที่ต้องการให้รถยนต์ใหม่ที่ขายหลังปี 2035 ปราศจากการปล่อยก๊าซเรือนกระจก
- Bond Yield ไทย 10 ปีปรับขึ้นที่ 3.2% สูงสุดในรอบปี สมาคมตราสารหนี้ระบุมามากจากภาวะพันธบัตรล้นตลาด ส่งผลเกิดแรงเทขาย
- นายกฯ เศรษฐาหารหรือ Microsoft-Google วันนี้ เชิญชวนลงทุน Data Center ในไทย อีกทั้งประกาศบนเวที UNGA 78 ตั้งเป้าขับเคลื่อนไทยสู่เป้าหมายยั่งยืนหนุนลงทุนในธุรกิจสีเขียวจาก 1.25 เป็น 4.5 หมื่นล้านเหรียญ
- กทพ. หารือ ปตท.-กฟผ. ลดค่าไฟงวด ก.ย.-ธ.ค. 66 เหลือ 3.99 บาท/หน่วย โดยให้ ปตท. ปรับลดค่าก๊าซที่เรียกเก็บจากกิจการผลิตไฟฟ้าเหลือไม่เกิน 304.79 บ. ต่อล้านบีทียู ขณะที่ กฟผ. ให้รับภาระค่าไฟฟ้าคงค้างกว่า 1 แสนล้านบาทไปก่อน

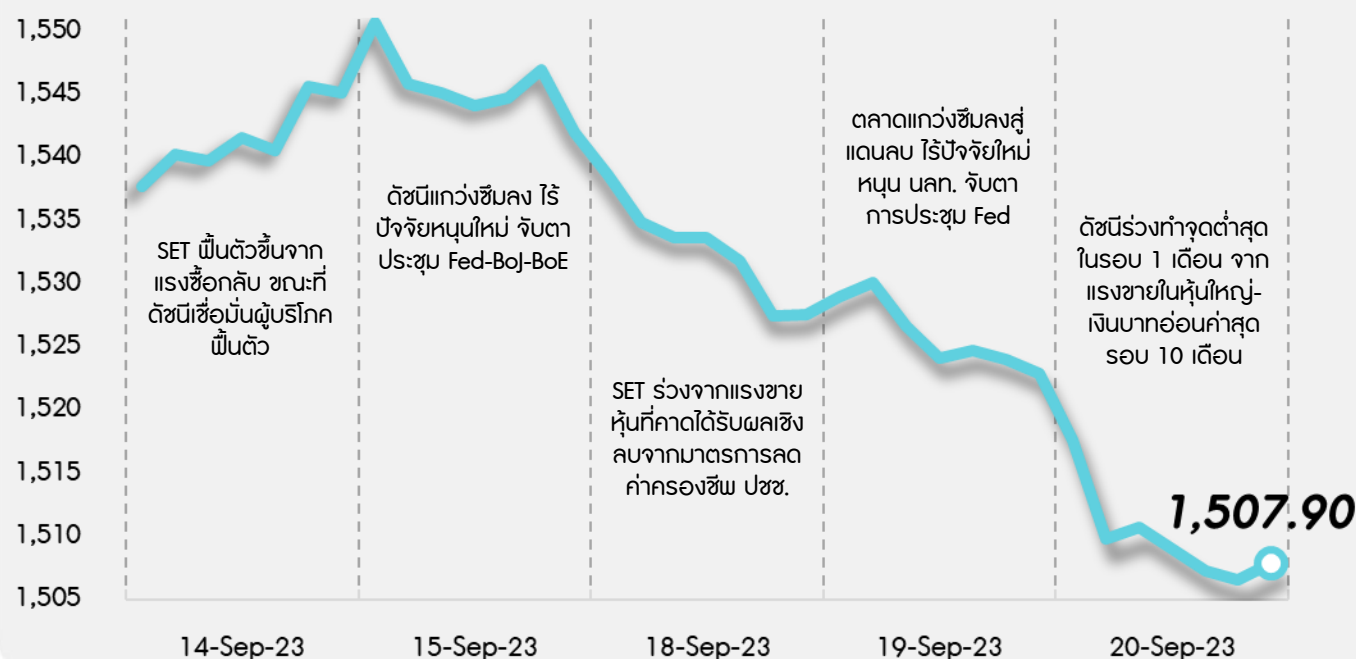
กลยุทธ์การลงทุน



มอง SET จะยังเคลื่อนไหวในกรอบ 1500-1540 จุด หลังขาดปัจจัยหนุนใหม่ๆ เข้ามาช่วยกระตุ้นบรรยากาศการลงทุน โดยในประเทศรอดติดตามการออกมาตรการกระตุ้นเศรษฐกิจเพิ่มเติมของรัฐบาล ขณะที่ต่างประเทศอยู่ระหว่างจับตาผลการประชุมนโยบายการเงินของธนาคารกลางสำคัญ นำโดย FED (21 ก.ย.) BoE (21 ก.ย.) และ BoJ (22 ก.ย.) ทั้งนี้ล่าสุด FED มีมติคงดอกเบี้ยที่ระดับ 5.25-5.50% ตามตลาดคาด ขณะที่คาด BoE และ BoJ จะยังดำเนินการใช้นโยบายการเงินตึงตัวต่อไป กลยุทธ์ลงทุนจึงแนะนำ “Selective Buy”

แนวรับ - แนวต้าน

1500/1490 - 1515/1520



ลือคเป้าลงทุน



Weekly Portfolio : ภาพรวมบรรยากาศลงทุนยังขาดปัจจัยหนุนใหม่ และอยู่ระหว่างรอดติดตามผลการประชุมนโยบายการเงินของธนาคารกลางสำคัญ อาทิ FED, BoE, BoJ กลยุทธ์ลงทุนจึงแนะนำ “Selective Buy” ในธีมที่มีปัจจัยเฉพาะตัวดังนี้

1) หุ้นที่คาดได้รับผลบวกจากมาตรการกระตุ้นเศรษฐกิจของรัฐบาล (ลดค่าไฟและราคาน้ำมันดีเซล พักหนี้เกษตรกรฯ ยกเว้นวิษัณักท่องเที่ยวจีน) อีกทั้ง 2H66 คาดกำไรจะเติบโต YoY หรือกำไรผ่านจุดต่ำสุดไปแล้ว เลือก CPALL CRC OSP HTC AOT ERW KCE HANA

2) หุ้น Top Picks กลยุทธ์การลงทุน 4Q66 เลือก AOT BCH CRC KCE KTB

3) หุ้นเก็งกำไรจากกำลังซื้อตะวันออกกลางที่ดีขึ้นตามราคาน้ำมันที่ปรับขึ้น (ธีมปิโตรดอลลาร์) เลือก AH BH PTTEP BCP

ขณะที่ระยะกลางแนะนำระมัดระวังหุ้นที่คาดได้รับผลกระทบจากปรากฏการณ์เอลนีโญที่จะกระทบต่อกำลังซื้อภาคเกษตรลดลง ได้แก่ กลุ่มพาณิชย์ (GLOBAL) กลุ่มสินเชื่อ (MTC SAWAD) กลุ่มยานยนต์ (SAT STANLY) กลุ่มเครื่องดื่ม (CBG มีต้นทุนน้ำตาลสูง) รวมถึงกลุ่มเกษตรและอาหาร (CPF GFPT)

Daily focus



CRC แม้ 3Q66 คาดกำไรลดลง YoY จากยอดขายธุรกิจค้าปลีกที่ชะลอตัว แต่จะฟื้นตัวสู่ระดับที่ดีที่สุดในปีนี้ใน 4Q66 จากปัจจัยฤดูกาลยอดขายธุรกิจค้าปลีกที่ดีขึ้น และค่าไฟฟ้าที่ลดลง ขณะที่การเปิดตัวธุรกิจค้าส่งอาหาร “Go Wholesale” คาดมีผลกระทบจำกัดต่อกำไร

KTB 3Q66 คาดกำไรจะเพิ่มขึ้น 22% YoY (NII สูงขึ้น) และ 2% QoQ (NII สูงขึ้น, ECL สูงขึ้น, opex สูงขึ้น) ขณะที่ทั้งปี 2566 คาดกำไรจะเติบโต 22%YoY อีกทั้งมองจะเป็นธนาคารที่มี NIM ขยายตัวมากที่สุดและมีความเสี่ยงด้านคุณภาพสินทรัพย์ต่ำกว่าธนาคารอื่นๆ

สวัสดี ตอนเช้า

กลยุทธ์การลงทุนประจำวัน วันพฤหัสบดีที่ 21 กันยายน พ.ศ. 2566

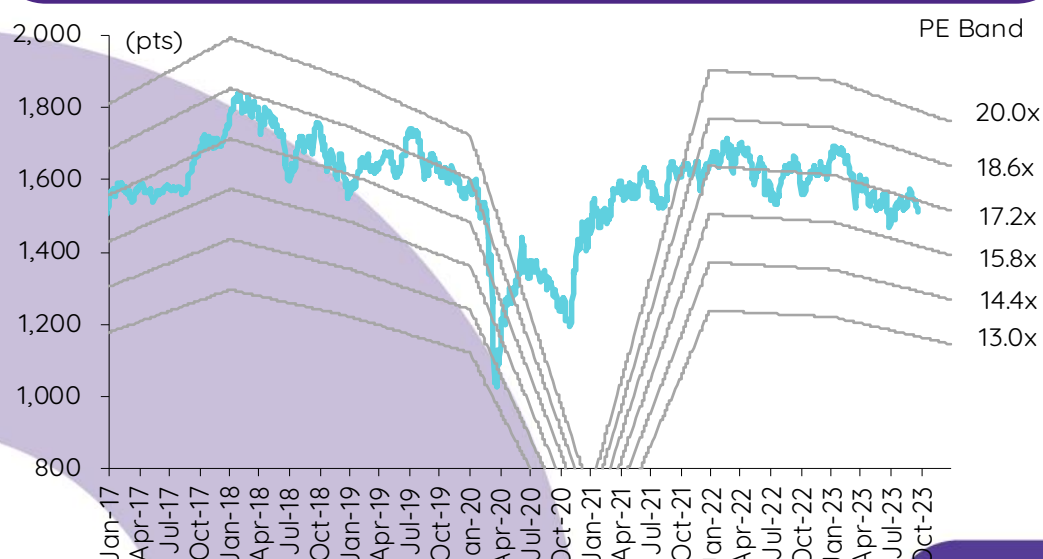
บทวิเคราะห์วันนี้

CRC – ความกังวลเกี่ยวกับร้านค้ารูปแบบใหม่สะท้อนในราคาหุ้นแล้ว

เกาะข่าวเศรษฐกิจ

วันที่	เหตุการณ์
19 ก.ย.	Economic release: EU – ดัชนีราคาผู้บริโภคขั้นสุดท้ายเดือนส.ค. Event: ประชุมเฟด
20 ก.ย.	Economic release: US – ปริมาณน้ำมันดิบคงคลังรายสัปดาห์, JP – ดุลการค้าเดือนส.ค. Event: ประชุมเฟด
21 ก.ย.	Economic release: US - จำนวนผู้ขอสวัสดิการการว่างงานรายสัปดาห์ EU – ดัชนีความเชื่อมั่นผู้บริโภคเดือนก.ย. Event: ประชุมธนาคารกลางญี่ปุ่น, ประชุมธนาคารกลางอังกฤษ
22 ก.ย.	Economic release: JP – ดัชนีราคาผู้บริโภคพื้นฐานแห่งชาติเดือนส.ค. EU/US/JP – ดัชนี PMI ภาคการผลิตและภาคบริการเบื้องต้นเดือนก.ย. Event: ประชุมธนาคารกลางญี่ปุ่น

การเคลื่อนไหวของ SET Index



ดัชนีตลาดหลักทรัพย์ของไทย

ดัชนี	20 ก.ย. (จุด)	Chg (จุด)	Chg (%)	มูลค่า (ล้านบาท)
SET	1,507.90	(15.06)	(0.99)	54,490.73
SET50	924.16	(9.37)	(1.00)	36,408.10
SET100	2,058.55	(21.96)	(1.06)	43,514.15
sSET	947.05	(9.45)	(0.99)	2,254.60
SETHD	876.33	(13.76)	(1.55)	24,260.51
SETCLMV	1,138.57	(16.00)	(1.39)	14,205.67
SETTHSI	966.47	(10.43)	(1.07)	38,800.17
SETWB	893.97	(11.20)	(1.24)	14,178.55
mai	465.95	(6.82)	(1.44)	1,233.65

สรุปการซื้อขายแยกตามกลุ่มผู้ลงทุน

(ล้านบาท)	20 ก.ย.	WTD	MTD	YTD
ต่างชาติ				
สุทธิ	(2,253)	(5,938)	(18,281)	(153,478)
สัดส่วน (%)	53.96	51.47	50.43	51.93
สถาบันฯ				
สุทธิ	(1,238)	(2,658)	(3,611)	51,878
สัดส่วน (%)	7.57	8.67	8.05	8.41
บัญชีบล.				
สุทธิ	402	1,046	4,617	4,025
สัดส่วน (%)	7.31	7.78	7.99	7.65
บุคคล				
สุทธิ	3,089	7,550	17,275	97,576
สัดส่วน (%)	31.15	32.08	33.53	32.02

การซื้อขายสุทธิแยกตามกลุ่มผู้ลงทุนของ S50 futures

(สัญญา)	20 ก.ย.	WTD	MTD	YTD
ต่างชาติ	(30,113)	(64,937)	(118,451)	(248,914)
สถาบัน	167	910	(10,409)	52,825
รายย่อย	29,946	64,027	128,860	196,089

การซื้อขายของต่างชาติในตลาดพันธบัตร

(ล้านบาท)	20 ก.ย.	WTD	MTD	YTD
ซื้อ	6,772	9,483	32,258	794,389
ขาย	4,869	11,352	44,643	795,342
สุทธิ	1,903	(1,869)	(12,385)	(953)

ความกังวลเกี่ยวกับร้านค้ารูปแบบใหม่สะท้อนในราคาหุ้นแล้ว

ราคาหุ้น CRC ปรับตัวลดลง 5% หลังจากบริษัทประกาศเปิดตัวร้านค้ารูปแบบใหม่ภายใต้แบรนด์ “Go Wholesale” เมื่อวันที่ 14 กันยายน สะท้อนความกังวลของตลาดไปเรียบร้อยแล้ว เรามองว่า: 1) ผลกระทบต่ออุตสาหกรรมจะอยู่ในระดับที่สามารถบริหารจัดการเมื่อพิจารณาจากการขยายสาขาในระดับปานกลางท่ามกลางอุตสาหกรรมที่เติบโตอย่างต่อเนื่อง; 2) ผลกระทบในปี 2566 จะมีจำกัด และผลกระทบต่อการเติบโตของกำไรในปี 2567 (ถ้ามี) จะคิดเป็นตัวเลขวลีกเดี่ยว โดยเกิดจากขาดทุนของร้านค้ารูปแบบใหม่ เราคาดว่ากำไรปกติจะลดลงใน 3Q66 โดยจะลดลง 90Q จากปัจจัยฤดูกาล และ YoY จากการเติบโตของยอดขายธุรกิจค้าปลีกที่ชะลอตัวท่ามกลางอัตราส่วนค่าใช้จ่าย SG&A/ยอดขายระดับสูง จากนั้นจะฟื้นตัวสู่ระดับที่ดีที่สุดในปี 4Q66 จากปัจจัยฤดูกาล ยอดขายธุรกิจค้าปลีกที่ดีขึ้น และค่าไฟฟ้าที่ลดลง เรายังคงเรทติ้ง OUTPERFORM สำหรับ CRC ด้วยราคาเป้าหมายสิ้นปี 2566 อ้างอิงวิธี DCF (WACC 7.1% และการเติบโตระยะยาวที่ 2.5%) ที่ 48 บาท

ตลาดกังวลเกี่ยวกับร้านค้ารูปแบบใหม่มากขึ้นไป เมื่อวันที่ 14 กันยายน CRC ได้ประกาศเปิดตัวธุรกิจค้าส่งอาหารภายใต้แบรนด์ “Go Wholesale” โดยตั้งเป้าเปิด 4 สาขาใน 4Q66 สร้างรายได้ 500 ลบ. ในปี 2566 และขยายสาขาให้ได้ 40-45 สาขาภายในปี 2571 พร้อมกับตั้งเป้ารายได้ 6-7 หมื่นลบ. ภายใน 5 ปี เรามองว่าตลาดกังวลเกี่ยวกับร้านค้ารูปแบบใหม่ของ CRC มากเกินไป ด้วยเหตุผลดังต่อไปนี้

ประการแรก เราคาดว่าผลกระทบต่ออุตสาหกรรมจะอยู่ในระดับที่สามารถบริหารจัดการได้ในระยะกลาง โดยใช้สมมติฐานการขยายสาขา ร้าน Go Wholesale ในระดับปานกลางท่ามกลางตลาดขนาดใหญ่และเติบโตอย่างต่อเนื่อง เป้ารายได้ของ Go Wholesale ที่ 500 ลบ. ในปี 2566 และ 6-7 หมื่นลบ. ในปี 2571 คิดเป็น 0.02% และ 2.5% ของมูลค่าตลาดค้าส่งสินค้าอุปโภคบริโภคแบบ B2B ของประเทศไทยที่ 2.6 ล้านลบ. (เติบโต 5% ต่อปี) ในขณะเดียวกัน การตั้งเป้าร้าน Go Wholesale 40-45 สาขา ในปี 2571 ดูค่อนข้างท้าทาย เนื่องจากที่ผ่านมาผู้ประกอบการค้าปลีกรายอื่นต้องใช้เวลาในการปรับธุรกิจก่อนที่จะหันมาขยายสาขา ร้านค้ารูปแบบใหม่เชิงรุกมากขึ้น

ประการที่สอง เราคาดว่าผลกระทบต่อกำไรปี 2566 ของ CRC จะมีจำกัด เนื่องจากบริษัทจะเปิดสาขาเพียง 4 สาขาใน 4Q66 ขณะที่ในปี 2567 เราประเมินว่าขาดทุนจากร้าน Go Wholesale (ถ้ามี) จะส่งผลกระทบต่อกำไรของ CRC เป็นตัวเลขวลีกเดี่ยว โดยใช้สมมติฐานว่าขาดทุนจากร้าน Go Wholesale จะต่ำกว่าขาดทุนจากการขยายสาขาร้านค้าส่งรูปแบบ cash & carry ของ CPAXT ไปยังกันพูชา อินเดีย เมียนมา (ประเมินได้ที่ 100-200 ลบ./สาขา/ปีในช่วง 2-3 ปีแรก) เพราะร้าน Go Wholesale จะได้รับการสนับสนุนจากพลังเครือข่ายของ Central Group ที่ประกอบไปด้วยซูเปอร์มาร์เก็ต โรงแรม ร้านอาหาร และ Loyalty Platform

SSS ทรงตัว YoY ใน 3Q66TD ใกล้เคียงกับค่าเฉลี่ยของกลุ่ม ใน 3Q66TD SSS ของ CRC คาดว่าจะอยู่ในระดับทรงตัว YoY (เทียบกับ 3% YoY ใน 2Q66) ใกล้เคียงกับค่าเฉลี่ยของกลุ่ม โดยเกิดจาก: 1) การเติบโตของยอดขายที่ชะลอตัวลงในประเทศอิตาลี (6% ของยอดขาย) ในอัตราเลขวลีกเดี่ยวระดับสูง YoY (เทียบกับ 26% YoY ใน 2Q66) จากฐานปกติของปีก่อน และในประเทศไทย (71% ของยอดขาย) ในอัตราเลขวลีกเดี่ยวระดับต่ำ YoY (เทียบกับ 5% YoY ใน 2Q66) จาก sentiment ในการจับจ่ายใช้สอยที่อ่อนแอสืบเนื่องมาจากความไม่แน่นอนทางการเมืองที่ยืดเยื้อ; 2) ยอดขายที่หดตัวลงมากขึ้นในประเทศเวียดนาม (23% ของยอดขาย) ที่ระดับ mid teen YoY (เทียบกับ 11% YoY ใน 2Q66) โดย SSS หดตัวในอัตราเลขวลีกเดี่ยวระดับสูง YoY ในกลุ่มฟู้ด และ 30% YoY ในกลุ่มฮาร์ดไลน์ (เทียบกับ -8% YoY และ -23% YoY ใน 2Q66) จากภาวะเศรษฐกิจชะลอ และผลกระทบเชิงลบ 4% YoY จากการแปลงสกุลเงินจาก VND เป็น THB ขณะที่ใน 4Q66 เราคาดว่า SSS growth จะปรับตัวดีขึ้นทั้งจากในประเทศไทยจาก sentiment ในการจับจ่ายใช้สอยที่ดีขึ้นพร้อมกับมาตรการกระตุ้นเศรษฐกิจใหม่ๆ จากรัฐบาลใหม่ และในประเทศเวียดนามจากการใช้จ่ายอุปโภคบริโภคที่เพิ่มขึ้นหลังจากประเทศเวียดนามลด VAT ลงจาก 10% สู่ 8% จนถึงเดือนธันวาคม และการคาดการณ์ของเราเกี่ยวกับผลกระทบเชิงลบที่ลดน้อยลง YoY จากการแปลงสกุลเงินจาก VND เป็น THB ในเดือนพฤศจิกายน-ธันวาคม

ปัจจัยเสี่ยงที่สำคัญ: การเปลี่ยนแปลงในกำลังซื้อและต้นทุนที่สูงขึ้นจากแรงกดดันเงินเฟ้อ อัตราดอกเบี้ยที่สูงขึ้น และนโยบายของรัฐบาลใหม่

ศิริมา ดิศสร, CFA
นักวิเคราะห์การลงทุนปัจจัยพื้นฐานด้านหลักทรัพย์
0-2949-1004
sirima.dissara@scb.co.th

สรุปข่าวเศรษฐกิจและตลาดในประเทศ (ต่อ)

เศรษฐกิจไทย	<p>↔ นายกฯ ดึง 'ไมโครซอฟท์' ลงทุน ตั้ง 'ดาต้าเซ็นเตอร์' ในไทยเฟสแรกแสนล้าน - บิดหรีอ 'ภูเก็ต' วันนี้ "เศรษฐกิจ" พบบิกเทคฯ "ไมโครซอฟท์ ภูเก็ต" วันนี้พร้อมตั้ง "ไมโครซอฟท์" ลงทุนดาต้าเซ็นเตอร์ในไทย ขณะที่ ไมโครซอฟท์ ประเทศไทย ยังไม่ปฏิเสธ หรือตอบรับ คาดไมโครซอฟท์จะใช้เงิน ลงทุนไม่ต่ำกว่าแสนล้านบาท นายกฯ ประกาศบนเวที UNGA 78 ตั้งเป้า เศรษฐกิจไทยสู่เป้าหมายยั่งยืนหนุนลงทุน ในธุรกิจสีเขียวจาก 1.25 หมื่นล้านดอลลาร์ เป็น 4.5 หมื่นล้านดอลลาร์ - กรุงเทพธุรกิจ (21 ก.ย. 66)</p> <p>↔ คาดลดราคา 20 รายการ "ภูมิธรรม" ระดับต้น ต.ค.จะต้องมีความชัดเจน เรื่องลดราคาสินค้าลงตามราคาดีเซลที่ลดลงแล้ว ทางด้าน กกพ.เรียก ปตท.-กฟผ. หารีอเร่งลดค่าไฟฟ้าตามมติ ครม.ที่ 3.99 บาท/หน่วย - ไทยรัฐ (21 ก.ย. 66)</p>
SET	<p>🔴 SET ปิดที่ 1,507.90 จุด ลดลง 15.06 จุด (-0.99%) มูลค่าการซื้อขาย 54,490.73 ล้านบาท การซื้อขายหุ้น ดัชนีปรับตัวลง โดยดัชนี ทำจุดต่ำสุด 1,503.33 จุด ทำจุดสูงสุดที่ 1,521.66 จุด - อินโฟเควสท์ (20 ก.ย. 66)</p>
ตลาดตราสารหนี้	<p>🟢 บอนด์ยีลด์ไทย 10 ปีขึ้นแรง แตะ 3.2% สูงสุดในรอบปี "สมาคมตราสารหนี้" ชี้บอนด์ยีลด์ขึ้น มาจากความกังวลนักลงทุน หลังคาด บอนด์ลีนตลาด ส่งผลกระทบบอนด์สะพัด "กรุงไทย" หวั่นต้นทุน ภาครัฐพุ่ง หากกู้เงินผ่านการออกบอนด์ ชี้เงินบาทอ่อนค่าแรง สวนทาง เพื่อนบ้าน - ก็นหุ้น (21 ก.ย. 66)</p>
BEM	<p>🟢 กรมราง เปิดสถิติผู้โดยสารในระบบรางเดือนสิงหาคมต่อ 5.3% MoM ผู้โดยสารรถไฟฟ้า MRT สายสีน้ำเงินโตถึง 9.94% สายสีม่วง โต 6.8% BEM ชี้ครึ่งเดือนกันยายน วันทำงานแตะ 4.8-5 แสนราย ทางด่วนขึ้น 1.2-1.4 ล้านคันต่อวัน - ก็นหุ้น (21 ก.ย. 66)</p>
COCOCO	<p>↔ หุ้นน้องใหม่ COCOCO แอ้มออเดอร์จันทะลัก! ดันรายได้ปีนี้เข้าเป้าเติบโต 30% จากปีก่อน ล่าสุดส่งมอบเครื่องจักรใหม่พร้อมติดตั้ง และ Test Run ตามแผน หนุนขึ้นหนึ่งผู้นำด้าน "กะทิ" และ "น้ำมะพร้าว" รายใหญ่ของเมืองไทย - ช้าวหุ้น (21 ก.ย. 66)</p>
GABLE	<p>↔ GABLE ส่งซีกครึ่งปีหลังผลงานโตกว่าครึ่งปีแรก มั่นใจรายได้ปีนี้ตามเป้า 5-15% ชู Backlog ปัจจุบัน 4,107 ล้านบาท เตรียมส่งมอบ ราว 1,939 ล้านบาท จับมือพันธมิตรยุคเทคโนโลยีด้านสุขภาพเพิ่มรายได้ มองรัฐบาลใหม่ออกนโยบายการแจกเงินดิจิทัล หนุนการเติบโต กลุ่มเทค - ก็นหุ้น (21 ก.ย. 66)</p>
ITNS	<p>↔ ITNS เล็งผนึกพันธมิตรเบอร์ร่วมทุนต่อยอดธุรกิจ แอ้มแผนรุกคอลเซ็นเตอร์และสมาร์ทชิตีควิตี้ ฟากบอสใหญ่ "สมชาย อ่วมกระทุ่ม" ชี้อุปกรณ์สื่อสารต้นระบบไอทีโต คอนเฟิร์มรายได้ปีนี้เข้าเป้า 25% ส่วนปีหน้าโตต่อ 20-25% โชว์แบ็กล็อก 400 ล้านบาท - ก็นหุ้น (21 ก.ย. 66)</p>
PIMO	<p>↔ PIMO ใส่เกียร์ลุยต่างประเทศซื้อปี 2567 ขึ้น "วสันต์ อภิสิทธิ์กุล" ชุมเจรจาพาร์ทเนอร์ต่อยอดมอเตอร์ BLDC รุกขยายฐานยุโรป อเมริกา คาดชัดเจนไตรมาส 4/2566 ปีมาจันมุ่ง มองธุรกิจพันจุดต่ำสุด เร่งเครื่องดันสัดส่วนส่งออกทะลุ 60% - ก็นหุ้น (21 ก.ย. 66)</p>
SABUY	<p>🔴 SABUY ครึ่งปีหลังโตต่อ มั่นใจปีนี้รายได้ 1.2 หมื่นล้านบาท เตรียมส่ง SABUY SPEED, บัสซีบีส์, นครหลวงแคปิตอล เข้าตลาดหุ้น เผยพร้อมชำระคืนหุ้นกู้ไม่ออกใหม่ทดแทน แอ้มมีกองทุนเข้าเจรจาเพียบ รวมถึงกองทุนสหรัฐ ด้าน SBNEXT ลดปีรายได้เหลือ 2 พันล้านบาท ยังนิวไฮจากปีก่อน เล็งออกสินค้าต่อยอดโต - ก็นหุ้น (21 ก.ย. 66)</p>
SINO	<p>🟢 SINO ทรดวันแรกพุ่งเหนือราคาจอง 38% ไตรมาส 3 ผลประกอบการเข้าสู่ช่วงพัก จับตาเจรจาพันธมิตร "มาเลเซีย-เวียดนาม" 2 ราย ปิดดีลไตรมาส 1/67 หนุนปริมาณขนส่งตู้คอนเทนเนอร์ปีหน้าเพิ่มเป็น 5.5-6 หมื่นตู้ จากปีนี้ 4 หมื่นตู้ ดันงบปี 67 สวย ด้าน SJWD เข้าถือหุ้นในอันดับ 5 หวังเชื่อมกลุ่มธุรกิจโลจิสติกส์เสริมแกร่ง - ช้าวหุ้น (21 ก.ย. 66)</p>
SKY	<p>↔ "สกาย" ส่ง "เมกาเธียร์" ปิดจ๊อบซื้อหุ้น SAMCO กว่า 500 ล้านบาท เสร็จเรียบร้อยแล้ว ยอมรับมีแผนเข้าตลาดหุ้น รอดูผลประกอบการก่อน แนวนับขยายธุรกิจต่อเนื่อง ล่าสุดเพิ่มทุน 25 ล้านบาท จัดสรรให้กรรมการและคนนอกเสร็จภายในเดือน ก.ย. 66 นี้ ขณะที่ซีอีโอ "เมกาเธียร์" เตรียมเปิดแผนธุรกิจภายในเดือน ต.ค.นี้ - ช้าวหุ้น (21 ก.ย. 66)</p>
STEC	<p>↔ STEC ยืนยันไม่ต้องจ่ายค่าปรับ "รัฐสภาแห่งใหม่" ย้ำทำตามกฎระเบียบ เตรียมส่งมอบโครงการเร็วๆ นี้ ชี้ไม่กระทบต่อผลประกอบการ เผยมีงานในมือสูงกว่า 1 แสนล้านบาท ททยอมรับรู้ต่อเนื่อง ระบุรัฐบาลใหม่เดินหน้าการประมูลโครงการใหม่ได้ และสานต่อโครงการเดิม เป็นโอกาสทำงานเพิ่ม ขณะที่ลุยประมูลงานภาคเอกชนหลายโครงการ ยอมรับรายได้ปีนี้อาจไม่ถึง 3 หมื่นล้านบาท - ก็นหุ้น (21 ก.ย. 66)</p>
TNP	<p>↔ TNP แอ้มครึ่งปีหลังโตแกร่ง เร่งเปิดสาขาเพิ่มอีก 3 สาขา หนุนสิ้นปีมี 46 สาขา แอ้มแผนธุรกิจใหม่ มองหาตัวแทนจำหน่ายเพิ่ม หวังไทยรายได้โตอีก 5% ด้านนโยบายเงินดิจิทัลกระตุ้นกำลังซื้อแต่ละสาขาชัดเจน ส่วนนักท่องเที่ยวเริ่มกลับมาพัก - ก็นหุ้น (21 ก.ย. 66)</p>

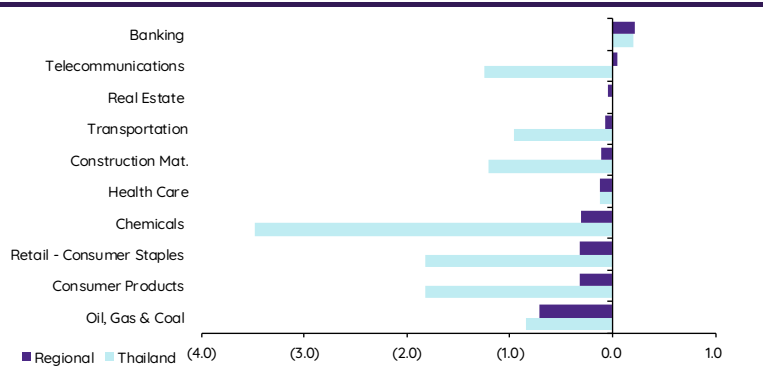
Update ทภาวะตลาด

การเคลื่อนไหวของตลาดทั่วโลก

	Performance (%)							PE (x)		EPS gth (%)		PBV (x)		ROE (%)	
	20-Sep	Index	Chg (pts)	1D	WTD	MTD	YTD	23F	24F	23F	24F	23F	24F	23F	24F
S&P 500		4,402	(41.75)	(0.9)	(1.1)	(2.3)	14.7	19.9	17.9	(0.7)	11.2	3.9	3.6	18.0	18.5
Euro Stoxx 600		461	4.14	0.9	(0.3)	0.5	8.4	12.7	12.1	3.0	5.4	1.8	1.7	13.4	13.3
Japan		33,024	(218.81)	(0.7)	(1.5)	1.2	26.6	21.5	18.4	7.4	16.4	1.9	1.7	8.5	9.4
Hang Seng		17,886	(111.57)	(0.6)	(1.6)	(2.7)	(9.6)	9.0	8.2	7.1	9.8	1.0	0.9	10.7	11.0
MSCI Asia x J		614	(3.87)	(0.6)	(1.9)	(1.3)	(0.8)	14.4	11.8	(5.1)	21.9	1.5	1.3	9.9	11.1
Philippines		6,041	(6.93)	(0.1)	(1.4)	(2.2)	(8.0)	11.3	10.1	14.8	11.1	1.3	1.2	11.9	11.7
Indonesia		7,012	31.36	0.4	0.4	0.8	2.4	14.6	13.0	4.4	12.0	1.9	1.7	13.0	13.3
Malaysia		1,452	(6.10)	(0.4)	(0.5)	(0.0)	(2.9)	14.5	13.1	5.0	10.7	1.3	1.2	9.0	9.4
Thailand		1,508	(15.06)	(1.0)	(2.2)	(3.7)	(9.6)	17.1	14.8	(6.2)	15.6	1.4	1.4	8.4	9.7
Asean 4 - simple avg.				(0.3)	(0.9)	(1.3)	(4.6)	14.4	12.8	4.5	12.3	1.5	1.4	10.6	11.0
China		3,109	(16.39)	(0.5)	(0.3)	(0.4)	0.6	11.3	9.8	18.3	15.0	1.2	1.1	11.0	11.6
India		66,801	(796.00)	(1.2)	(1.5)	3.0	9.8	22.5	18.4	17.8	22.1	3.2	2.8	14.3	15.0
Singapore		3,242	1.25	0.0	(1.2)	0.3	(0.3)	10.5	10.3	20.5	2.4	1.1	1.0	10.0	10.0
Taiwan		16,535	(101.57)	(0.6)	(2.3)	(0.6)	17.0	18.1	14.7	(32.8)	22.9	2.1	2.0	11.9	13.4
Korea		2,560	0.53	0.0	(1.6)	0.1	14.5	14.9	9.7	(25.2)	54.2	0.9	0.8	6.0	8.5
Others				(0.5)	(1.4)	0.5	8.3	15.5	12.6	(0.3)	23.3	1.7	1.6	10.7	11.7

การเคลื่อนไหวรายกลุ่มอุตสาหกรรมของตลาดหุ้นภูมิภาค

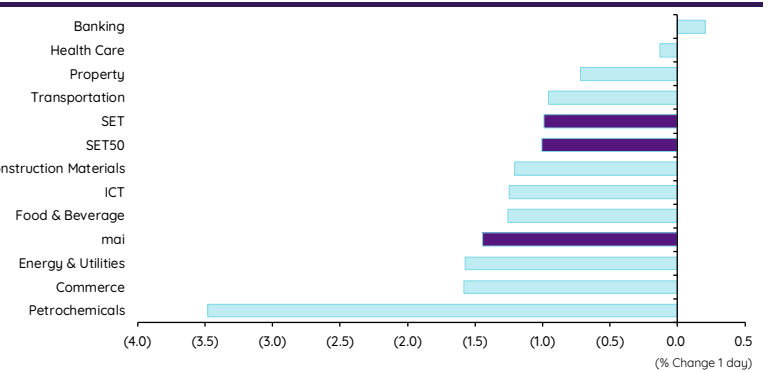
	Price performance (%) *			
	20-Sep	WoW	MoM	YTD
Banking	0.21	1.39	0.37	0.68
Chemicals	(0.30)	(0.94)	(1.80)	(0.19)
Construction Mat.	(0.11)	0.42	(0.10)	14.44
Consumer Products	(0.32)	(0.28)	(4.12)	(9.73)
Health Care	(0.12)	(0.36)	(0.05)	(0.65)
Oil, Gas & Coal	(0.71)	(0.52)	1.08	(2.50)
Real Estate	(0.04)	(1.80)	(7.11)	(19.95)
Retail - Consumer Staples	(0.32)	(0.28)	(4.12)	(9.73)
Telecommunications	0.05	(0.49)	(0.16)	5.02
Transportation	(0.07)	0.61	(0.19)	(2.96)



* การเคลื่อนไหวรายกลุ่มอุตสาหกรรมของตลาดหุ้นภูมิภาค (%) อ้างอิงสกุล US\$ และการเคลื่อนไหวรายกลุ่มอุตสาหกรรมของตลาดหุ้นไทย (%) อ้างอิงสกุลบาท

การเคลื่อนไหวรายกลุ่มอุตสาหกรรมของตลาดหุ้นไทย

	Price performance (%)			
	20-Sep	WoW	MTD	YTD
Banking	0.21	(1.58)	(3.74)	1.74
Commerce	(1.58)	(4.38)	(6.12)	(13.14)
Construction Materials	(1.21)	(1.87)	(4.56)	(14.93)
Energy & Utilities	(1.57)	(2.63)	(4.26)	(16.06)
Food & Beverage	(1.26)	(2.08)	(3.76)	(10.63)
Health Care	(0.13)	(2.18)	(2.84)	(3.73)
ICT	(1.25)	1.94	1.87	(2.14)
Petrochemicals	(3.48)	(3.48)	(8.95)	(29.39)
Property	(0.72)	(2.27)	(4.57)	(12.84)
Transportation	(0.96)	(1.71)	(3.08)	(9.70)
SET	(0.99)	(1.79)	(3.71)	(9.63)
SET50	(1.00)	(1.81)	(3.45)	(8.07)
MAI	(1.44)	(0.73)	(5.62)	(20.24)



มูลค่าการซื้อขาย 10 อันดับ

Stock	Price (Bt)	Value (Btmn)	Chg (%)
BDMS	26.50	3,375.90	0.95
PTT	33.25	2,904.46	(2.21)
CPALL	60.75	2,424.88	(2.41)
AOT	69.75	2,326.71	(0.71)
PTTEP	165.50	2,481.39	(2.07)
SINO	1.93	1,940.88	37.86
ADVANC	221.00	1,447.65	(1.78)
SCB	110.00	1,420.80	(0.45)
COCOCO	10.20	1,269.82	9.09
KTB	18.80	1,088.15	1.08

ราคาเพิ่มขึ้น 10 อันดับ

Stock	Price (Bt)	Value (Btmn)	Chg (%)
SINO	1.93	1,940.87	37.86
B	0.06	12.75	20.00
SDC	0.07	0.17	16.67
COCOCO	10.20	1,269.79	9.09
BWG	0.71	51.74	5.97
SSC	36.75	0.02	5.76
CFRESH	2.22	25.93	4.72
MNIT2	5.10	0.01	4.51
TNL	36.50	3.77	3.55
PLUS	7.90	26.58	3.27

ราคาลดลง 10 อันดับ

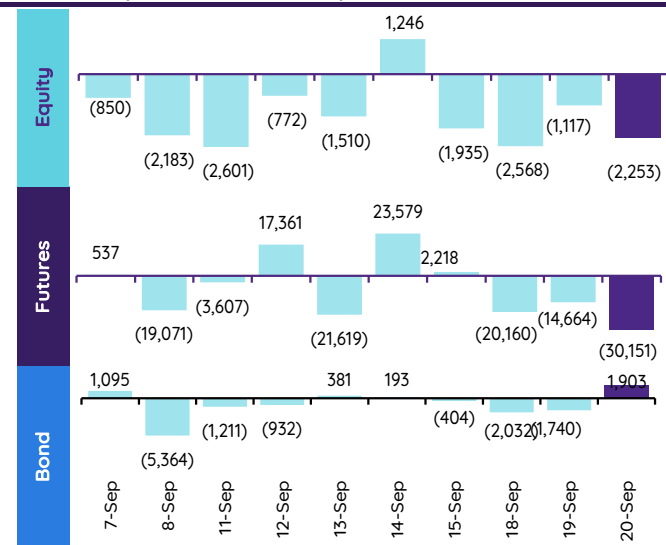
Stock	Price (Bt)	Value (Btmn)	Chg (%)
NATION	0.08	0.09	(11.11)
M-STOR	6.50	0.03	(10.96)
TNPC	1.52	0.78	(7.32)
BEC	7.80	54.54	(6.59)
WIN	0.71	0.45	(6.58)
SOLAR	0.73	2.68	(6.41)
RML	0.48	0.96	(5.88)
TRUBB	1.31	5.43	(5.76)
PF	0.33	3.99	(5.71)
VPO	0.83	1.21	(5.68)

ทิศทางของกระแสเงินทุนต่างชาติ

การเคลื่อนย้ายเงินทุนต่างชาติในตลาดหุ้นภูมิภาค

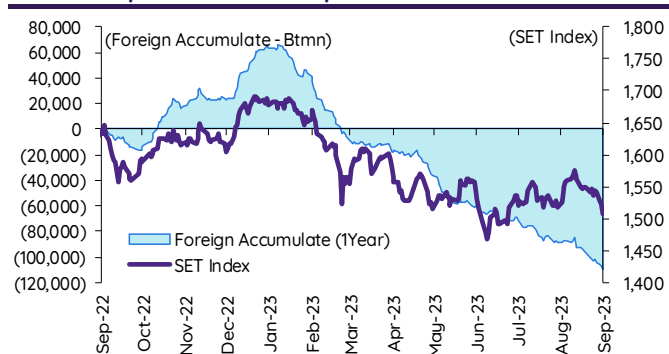
(US\$ Mn)	Thailand	Indonesia	Philippines	Malaysia	Vietnam	India	Taiwan	South Korea	Japan
Daily									
20-Sep-23	(63)	52	(18)		(9)		(636)	(209)	
19-Sep-23	(31)	25	(10)	35	(15)		(495)	(59)	
18-Sep-23	(72)	22	(7)	22	(20)	(90)	(869)	(296)	
15-Sep-23	(54)	(88)	(44)	39	5	36	277	(81)	
14-Sep-23	35	63	(0)	14	(9)	83	668	(279)	
Weekly									
WTD	(166)	99	(35)	56	(45)	(90)	(2,000)	(565)	(5,782)
15-Sep-23	(157)	(118)	(77)	50	(89)	(20)	632	(729)	0
8-Sep-23	(161)	(105)	(63)	(6)	(54)	(884)	(1,391)	19	(5,782)
1-Sep-23	(150)	(105)	(143)	(25)	39	764	(54)	496	3,638
25-Aug-23	34	(177)	(30)	(33)	(75)	3	(34)	292	(4,123)
Monthly									
MTD	(513)	(91)	(276)	92	(188)	(779)	(2,953)	(1,159)	(2,143)
Aug-23	(443)	(1,319)	(131)	31	(111)	1,726	(4,549)	(570)	(8,070)
Jul-23	(361)	182	334	313	(36)	4,140	(2,994)	627	5,096
Jun-23	(263)	(293)	97	(291)	(16)	6,717	625	(1,256)	15,211
YTD	(4,299)	(137)	(541)	(493)	(348)	16,253	752	6,843	41,767

ยอดซื้อขายสุทธิรายวันของนักลงทุนต่างชาติในประเทศไทย

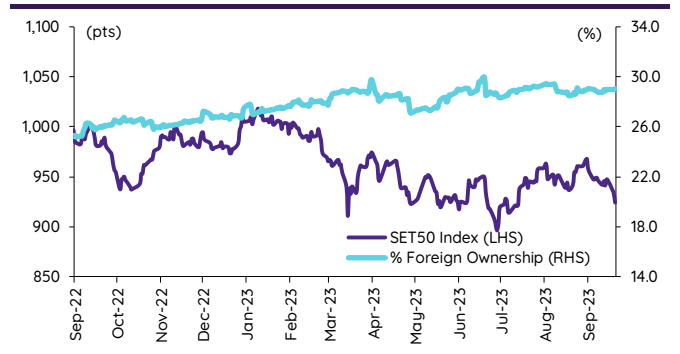


	Equity (Btmn)	SET50 futures (Contract)	Bond (Btmn)*
Daily			
20-Sep-23	(2,253)	(30,151)	(5,564)
Weekly			
WTD	(5,938)	(64,975)	(12,075)
15-Sep-23	(5,572)	17,932	3,410
8-Sep-23	(5,733)	(74,172)	(14,006)
1-Sep-23	(5,263)	11,406	2,268
25-Aug-23	1,204	36,045	6,930
Monthly			
MTD	(18,281)	(118,489)	(22,151)
Aug-23	(15,449)	(66,806)	(12,260)
Jul-23	(12,609)	129,221	24,226
Jun-23	(9,102)	7,487	1,651
Quarterly			
QTD	(46,339)	(56,074)	(10,184)
2Q23	(50,263)	(85,648)	(15,901)
1Q23	(56,876)	(107,230)	(22,225)
4Q22	52,459	106,759	21,545
3Q22	37,606	1,819	715
YTD	(153,478)	(248,952)	(48,310)
2022	202,694	80,374	17,729
2021	(48,578)	(20,332)	(3,539)

การซื้อขายสุทธิสะสมของนักลงทุนต่างชาติ และ SET



SET50 และสัดส่วนการถือครองของต่างชาติ (ไม่รวม NVDR)



การซื้อขายสุทธิของนักลงทุนต่างชาติ

สัดส่วนการถือครองหุ้นของนักลงทุนต่างชาติเปลี่ยนแปลงมากที่สุด 10 อันดับ

	Fgn hld (%)	Δ Fgn (M.shares)	Buy* (Btmn)
PTTEP	13.04	1.15	190
TTB	29.10	76.95	131
ADVANC	36.12	0.52	114
HMPRO	15.17	8.78	114
BBL	28.15	0.63	104
BCH	5.68	5.33	102
PTT	8.00	2.46	82
CPF	24.62	3.64	73
WHA	11.21	12.11	63
KCE	19.51	1.00	52

ซื้อ-ขาย (สุทธิ) สูงสุด 10 อันดับ NVDR

	Fgn hld (%)	Δ Fgn (M.shares)	Sell* (Btmn)		Buy* (Btmn)	Sell* (Btmn)
AOT	8.61	(2.31)	(161)	BDMS	1228	CPALL (685)
KTB	11.08	(8.37)	(157)	ADVANC	458	AOT (260)
AOT	8.61	(2.31)	(161)	SCB	270	TOP (217)
GULF	36.27	(2.87)	(131)	PTTEP	104	BBL (206)
TIDLOR	29.58	(5.33)	(114)	TRUE	89	SCC (178)
HANA	49.58	(1.80)	(106)	GPSC	81	KBANK (150)
KBANK	41.02	(0.80)	(103)	AMATA	72	GULF (149)
CRC	13.44	(2.03)	(79)	BCP	60	DELTA (132)
GPSC	2.32	(1.31)	(62)	MTC	50	PTTGC (127)
CPALL	29.13	(0.99)	(60)	PTT	50	SPRC (103)

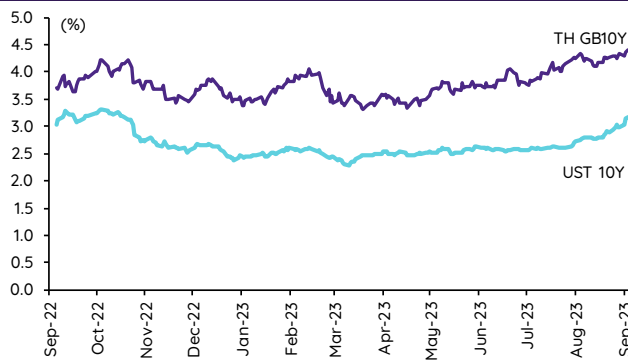
* ฐานการถือครองโดย InnovestX Research

Update ราคาสินทรัพย์ประเภทต่างๆ

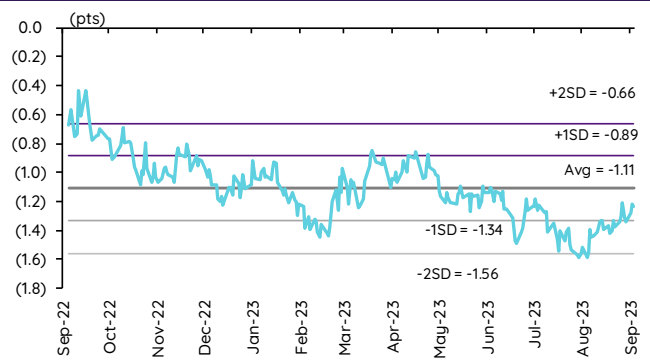
ดัชนีชี้วัดที่สำคัญ

	ราคาปิด	20 ก.ย.	WoW	MoM	YoY	YTD
ดัชนีความเชื่อมั่น						
VIX Index	15.14	7.30	8.14	(11.62)	(44.26)	(30.13)
Europe CDS (bps)	74.748	5.00	5.28	(3.45)	(46.08)	(15.87)
LIBOR OIS Spread (bps)	0.24743	0.01	(0.02)	1.75	18.09	8.44
TED Spread (bps)	0.1997	(2.53)	(0.49)	(0.53)	(22.10)	(22.47)
อัตราแลกเปลี่ยน:						
Dollar Index	105.33	0.19	0.25	1.94	(4.41)	1.78
สหรัฐดอลลาร์/บาท	36.03	(0.01)	1.11	2.35	(2.60)	4.44
ยูโร/สหรัฐดอลลาร์	1.07	(0.18)	(0.29)	(2.15)	6.91	(0.41)
สหรัฐดอลลาร์/เยนญี่ปุ่น	148.24	0.29	0.45	1.41	3.17	13.07
ตราสารหนี้: (เปลี่ยนแปลง basis points)						
อัตราอ้างอิงพันธบัตรรัฐบาลไทย 2 ปี	2.55%	1.18	4.60	26.91	86.80	91.99
อัตราอ้างอิงพันธบัตรรัฐบาลไทย 10 ปี	3.17%	3.86	15.38	42.73	19.84	53.11
อัตราอ้างอิงพันธบัตรรัฐบาลสหรัฐ 2 ปี	5.18%	8.79	12.84	17.96	122.01	75.03
อัตราอ้างอิงพันธบัตรรัฐบาลสหรัฐ 10 ปี	4.41%	4.84	10.46	7.32	85.01	54.02
สินค้าโภคภัณฑ์:						
CRB Index	553.24	0.16	0.16	0.25	(2.49)	(0.28)
ทองคำแท่ง (ดอลลาร์ต่อออนซ์)	1,929.40	(0.08)	(0.19)	1.87	16.05	5.80
ค่าการกลั่น (ดอลลาร์ต่อบาร์เรล)	8.12	(18.56)	(18.56)	(42.29)	n.m.	(22.96)
น้ำมันตลาดดูไบ (ดอลลาร์ต่อบาร์เรล)	93.15	(0.53)	(0.53)	(7.86)	1.35	20.66
น้ำมันตลาดนิวยอร์ก (ดอลลาร์ต่อบาร์เรล)	90.28	(1.01)	(1.31)	11.84	6.90	86.37
ค่าระวางเรือ (จุด)	1,584.00	3.80	10.08	29.52	(8.39)	4.55

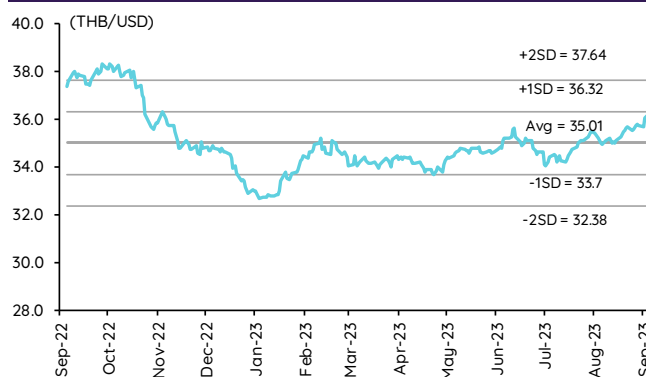
อัตราผลตอบแทนพันธบัตร 10 ปี ของไทยและสหรัฐฯ



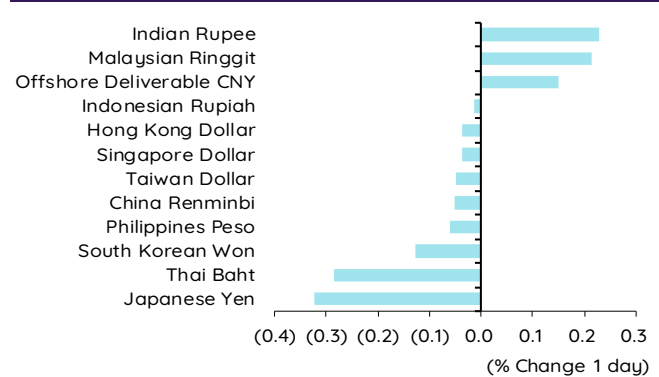
ผลต่างอัตราผลตอบแทนพันธบัตร 10 ปี ของไทยและสหรัฐฯ



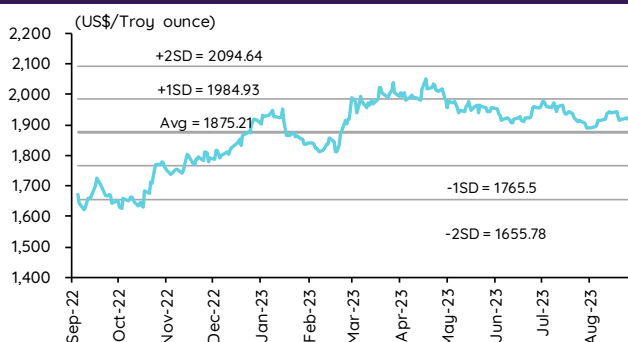
อัตราแลกเปลี่ยน THB/USD



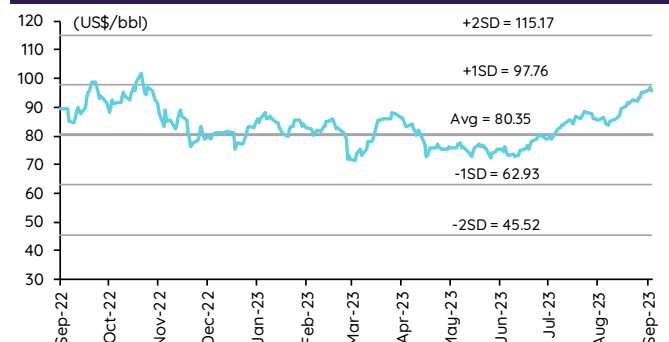
การเคลื่อนไหวของอัตราแลกเปลี่ยนในภูมิภาคต่อดอลลาร์ สหรัฐ



ทองคำ



น้ำมันดิบ Brent



Note: Standard deviation (SD) ไม่ใช่สัญญาณซื้อขายหรือฉายา

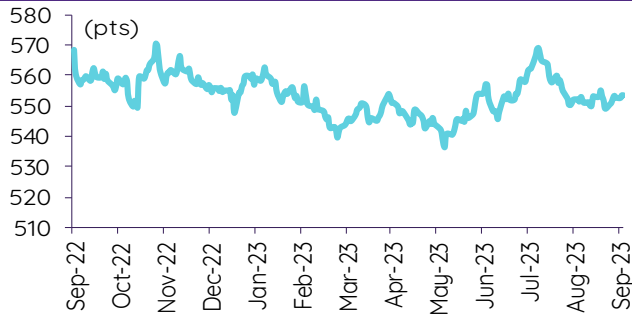
Update ราคาสินค้าโภคภัณฑ์

	As of 20-Sep-23	-1W %	Avg. Price QTD in 3Q23	% QoQ	% YoY	Avg. Price in '22	% YoY	Avg. Price in '23	% YoY	Update
CRB Index	553.24	0.5	555.33	1.6	(4.0)	592.61	10.66	551.16	(7.0)	Daily
Energy Prices										
Crude Oil - Dubai (US\$/bbl)	94.70	1.6	85.91	10.7	(12.5)	97.10	41.01	80.83	(16.8)	Daily
Brent Crude (US\$/bbl)	95.67	2.2	85.64	9.4	(14.9)	101.22	43.68	81.56	(19.4)	Daily
West Texas Int. Cushing (US\$/bbl)	90.28	1.6	81.09	10.2	(19.4)	94.54	38.91	76.78	(18.8)	Daily
Crude Oil - Asia-Pacific Tapis Oil Spot (US\$/bbl)	100.10	2.0	89.34	10.6	(11.2)	107.55	49.75	85.15	(20.8)	Daily
Natural Gas Henry Hub (US\$/mmBTU)	2.74	(0.2)	2.73	2.5	(47.6)	4.64	65.96	2.89	(37.6)	Daily
Coal Price NEX (US\$/MT)	160.95	0.3	145.76	(10.6)	(65.9)	364.93	163.91	266.64	92.8	Friday
Oil Product Prices and Gross Refinery Margin										
Gas Oil 500 ppm Sulfur Singapore (US\$/bbl)	121.23	(0.6)	110.83	21.4	(17.0)	128.47	68.59	102.36	(20.3)	Daily
Gas Oil - Dubai (US\$/bbl)	26.53	(7.6)	24.92	82.3	(29.6)	31.37	327.29	21.53	(31.4)	Daily
Gasoline, 92 RON Spot (US\$/bbl)	101.96	(0.1)	96.81	6.0	(6.3)	109.73	43.14	93.11	(15.1)	Daily
Gasoline - Dubai (US\$/bbl)	7.26	(18.2)	10.90	1.0	114.1	12.63	62.02	12.28	(2.8)	Daily
Fuel Oil 180 Singapore Spot (US\$/bbl)	79.26	(2.3)	76.65	(16.0)	5.3	79.55	29.19	68.68	(13.7)	Daily
Fuel Oil - Dubai (US\$/bbl)	(15.44)	27.6	(9.25)	(11.6)	(63.5)	-17.55	140.85	(12.16)	(30.7)	Daily
Jet Kerosene - Spot Price (US\$/bbl)	117.74	(1.0)	109.17	18.7	(14.9)	124.29	68.00	102.12	(17.8)	Daily
Jet Kerosene - Dubai (US\$/bbl)	23.04	(10.4)	23.26	62.3	(22.9)	27.19	430.89	21.29	(21.7)	Daily
SG Refinery Margin (US\$/bbl)	8.12	(26.7)	9.81	136.5	39.2	7.31	108.67	7.31	(31.9)	Daily
Olefins Product Prices and Spread										
Ethylene, FOB Japan Spot (US\$/MT)	820	1.2	778	(4.6)	(12.1)	1,001	(0.87)	826	(17.4)	Tuesday
Ethylene Spread (US\$/MT)	106	(4.4)	135	245.5	(22.6)	212	(41.19)	177	(16.7)	Daily
Propylene (Olefins), FOB Japan Spot (US\$/MT)	845	2.4	798	(5.3)	(11.3)	990	(1.54)	857	(13.4)	Tuesday
Propylene Spread (US\$/MT)	131	4.1	155	(34.7)	(17.8)	201	(43.60)	207	3.2	Daily
Naphtha - Singapore Spot FOB (US\$/MT)	714	2.1	643	6.2	(9.6)	789	21.56	650	(17.6)	Daily
Polyolefins Prices and Spread										
Polye HDPE SE Asia (US\$/MT)	1,040	0.0	1,008	(5.7)	(7.1)	1,180	0.08	1,042	(11.7)	Tuesday
HDPE-Naphtha Spread (US\$/MT)	326	(4.4)	365	124.8	(2.3)	391	(26.19)	392	0.2	Daily
Polye LDPE-Film, CFR SE Asia Spot (US\$/MT)	1,040	1.0	983	(6.2)	(25.5)	1,438	(5.75)	1,063	(26.0)	Tuesday
LDPE-Naphtha Spread (US\$/MT)	326	(1.5)	340	114.6	(44.1)	649	(25.96)	414	(36.3)	Daily
PP Film, Spot South East Asia (US\$/MT)	980	0.0	949	(6.0)	(11.8)	1,174	(9.60)	1,012	(13.8)	Tuesday
PP Spread (US\$/MT)	266	(5.3)	306	(24.3)	(16.2)	385	(40.72)	362	(5.9)	Daily
MEG Prices and Spread										
MEG, CFR South East Asia (US\$/MT)	500	2.0	482	(3.9)	(9.0)	585	(13.93)	504	(13.8)	Tuesday
MEG Spread (US\$/MT)	-8	(31.1)	0	(100.3)	(100.3)	-36	(167.17)	-9	n.m.	Tuesday
Aromatics Product Prices and Spread										
Paraxylene, FOB USG Spot (US\$/MT)	1,225	5.6	1,131	4.0	(7.2)	1,261	40.96	1,105	(12.4)	Tuesday
Paraxylene Spread (US\$/MT)	427	14.1	405	(5.8)	3.5	442	42.51	421	(4.8)	Tuesday
Paraxylene - 92 RON Spread (US\$/MT)	355	22.8	305	(8.3)	(9.8)	325	35.01	310	(4.5)	Daily
Toluene, FOB Korea Spot (US\$/MT)	1,035	3.5	948	8.6	(3.2)	963	32.26	897	(6.8)	Tuesday
Benzene, CFR Japan Spot (US\$/MT)	1,040	3.5	903	1.6	(11.3)	1,057	13.52	913	(13.6)	Tuesday
Benzene Spread (US\$/MT)	418	6.1	338	(6.5)	(17.5)	367	4.35	346	(5.8)	Daily
Benzene - 92 RON Spread (US\$/MT)	170	26.8	77	(42.6)	(43.9)	121	(56.40)	119	(1.3)	Daily
Condensate (US\$/MT)	798	1.6	725	10.5	(12.3)	818	40.13	683	(16.5)	Daily
PTA Prices and Spread										
PTA, CFR South East Asia (US\$/MT)	860	5.5	808	(0.7)	(8.2)	885	25.47	808	(8.7)	Tuesday
PTA Spread (US\$/MT)	39	3.8	51	(40.7)	(20.6)	40	(62.02)	68	69.8	Tuesday
PVC Prices and Spread										
PVC, CFR South East Asia (US\$/MT)	890	(1.1)	853	2.8	(14.8)	1,152	(20.27)	861	(25.3)	Tuesday
Ethylene Spread (US\$/MT)	784	(0.6)	719	20.1	(13.1)	940	(13.31)	684	(27.2)	Tuesday
Ethylene Dichloride CFR Far East Asia (US\$/MT)	270	0.0	271	(14.9)	(33.5)	543	(26.02)	294	(45.7)	Tuesday
Metal										
Gold (US\$/Troy Ounce)	1,930	0.9	1,931	(2.4)	11.8	1,802	0.17	1,933	7.2	Daily
LME Copper 3 Month Rolling Forward (US\$/MT)	8,338	(0.7)	8,427	(0.7)	9.0	8,805	(5.25)	8,631	(2.0)	Daily
Silver Future (US\$/Troy Ounce)	24	0.6	24	(3.4)	21.4	23	(12.65)	24	6.9	Daily
China Composite Steel Prices (CNY/MT)	4,189	1.0	4,136	(1.3)	(6.0)	4,770	(12.85)	4,280	(10.3)	Daily
Agriculture Prices										
Malaysian Crude Palm Oil Spot Price(MYR/MT)	3,630	(0.6)	3,816	(0.7)	(3.9)	5,136	15.59	3,894	(24.2)	Daily
SGX Ribbed Smoked Sheet 3 (RSS3) Futures (US\$/KG.)	157	(1.0)	151	(2.5)	(7.9)	184	(11.85)	156	(15.1)	Daily
Sugar #11 (US\$/LB)	27	0.6	25	2.4	44.1	18	16.35	23	29.6	Daily
Freight Rate										
Baltic Freight Index: BDIY	1,584	28.3	1,135	(14.4)	(31.0)	1,931	(33.89)	1,161	(39.9)	Daily
Baltic Supramax Index: BSI58	1,286	15.0	861	(12.9)	(51.9)	2,006	(17.27)	928	(53.7)	Daily

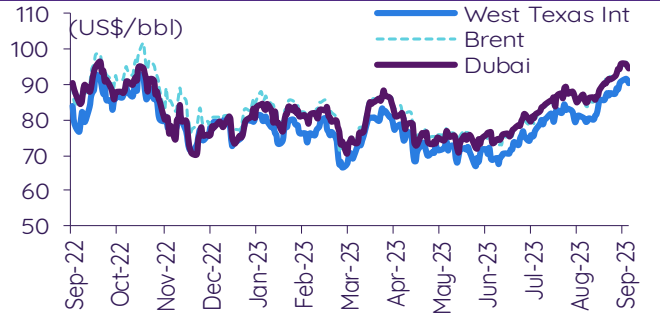
ที่มา: Bloomberg Finance LP, IQ Professional, BANPU IIR, InnovestX Research

Update ราคาสินค้าโภคภัณฑ์

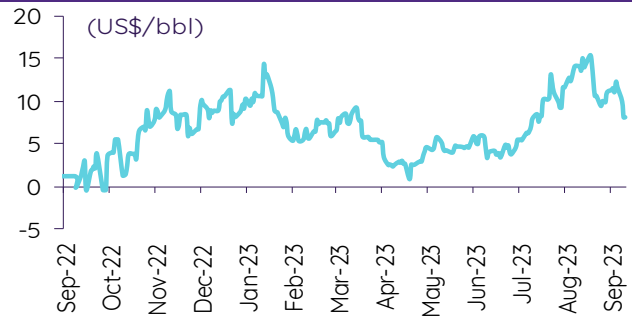
CRB US Spot All Commodities Price Index



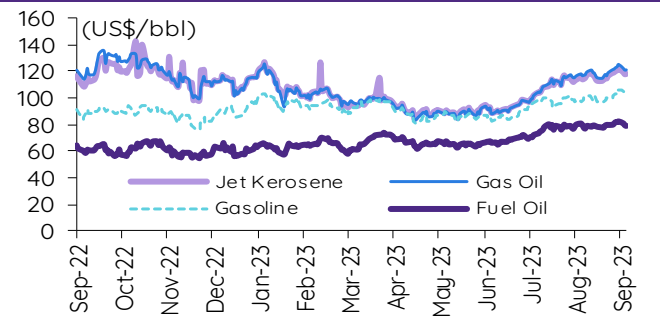
Crude prices



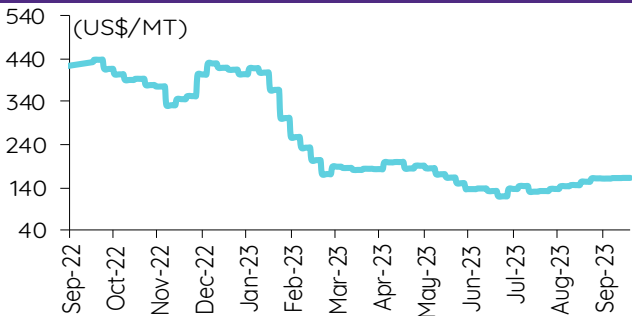
SG Dubai Hydrocracking Refinery Margin



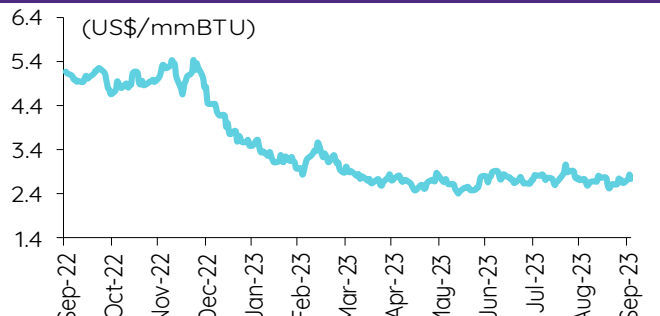
Oil product prices



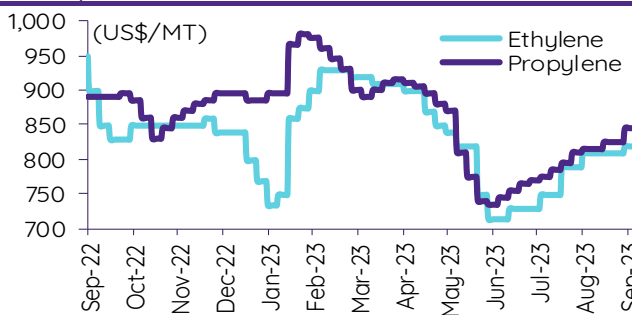
Coal price (NEX)



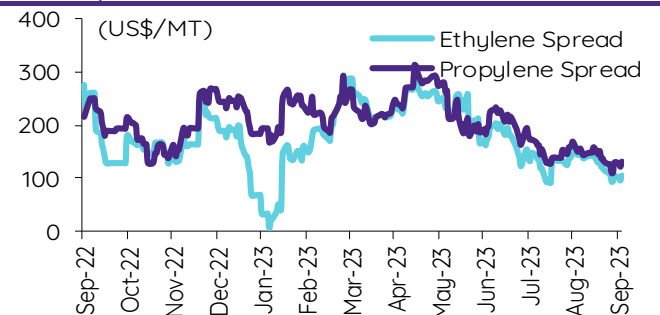
Natural gas prices (Henry hub)



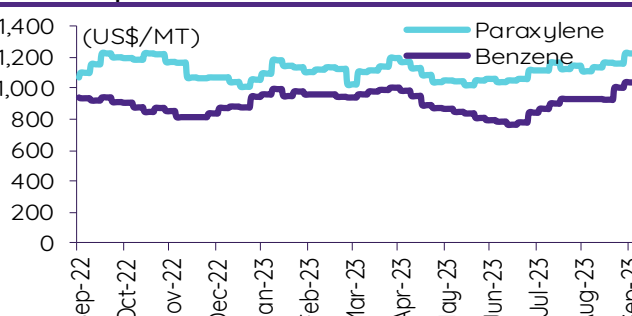
Olefins prices



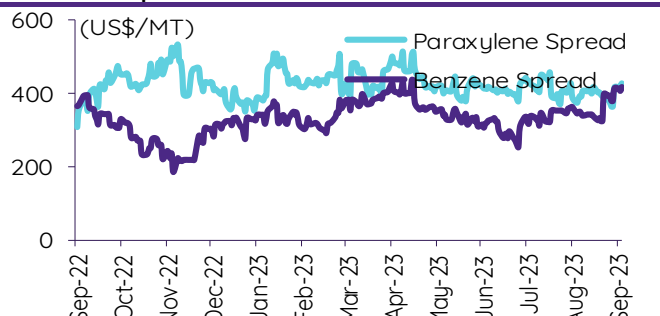
Olefins spreads



Aromatics prices

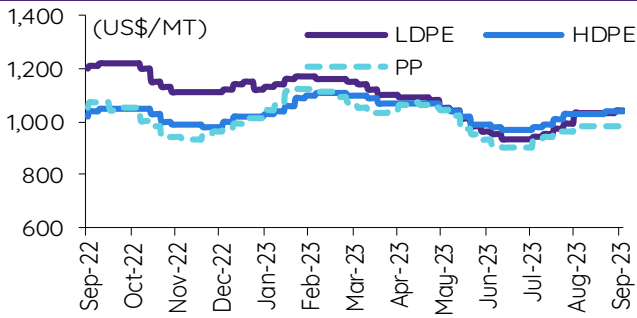


Aromatics spreads

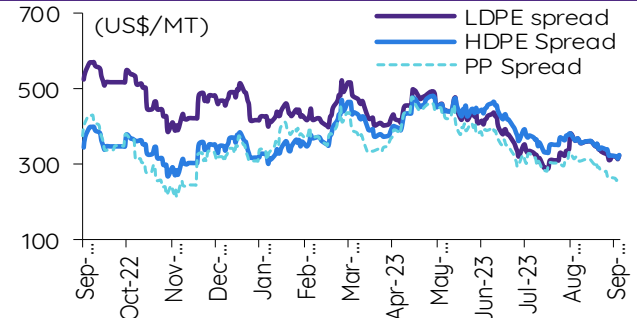


Update ราคาสินค้าโภคภัณฑ์

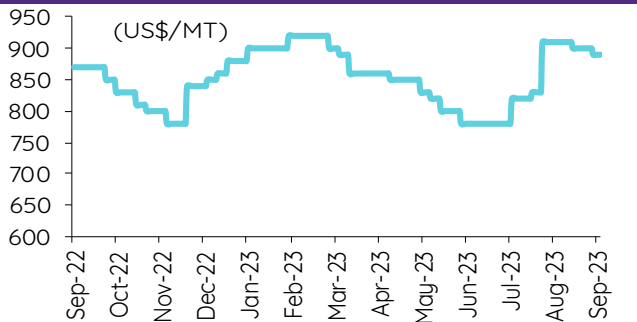
Polyolefins prices



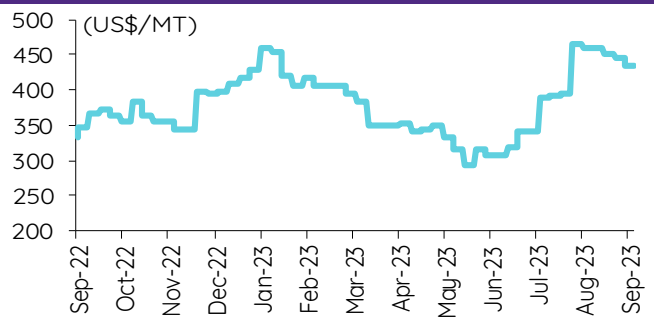
Polyolefins-Naphtha spreads



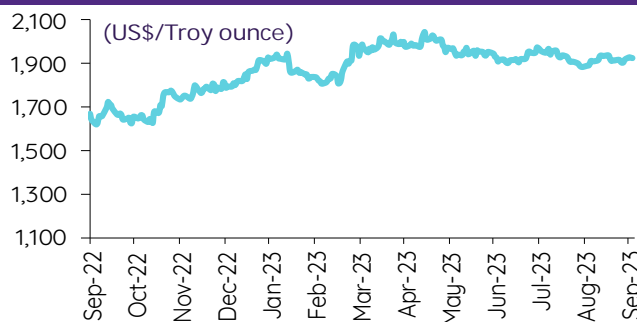
PVC price



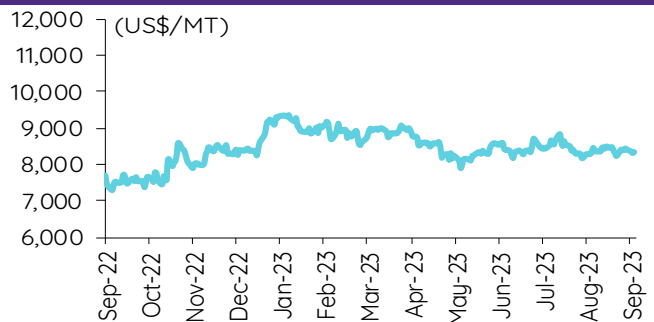
PVC spread



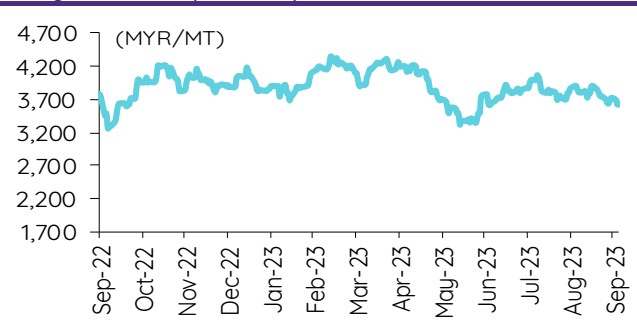
Gold price



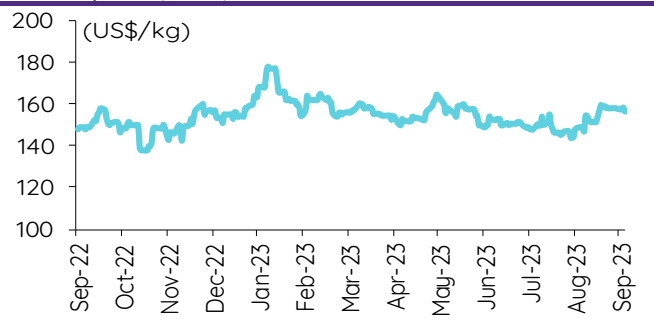
LME copper price



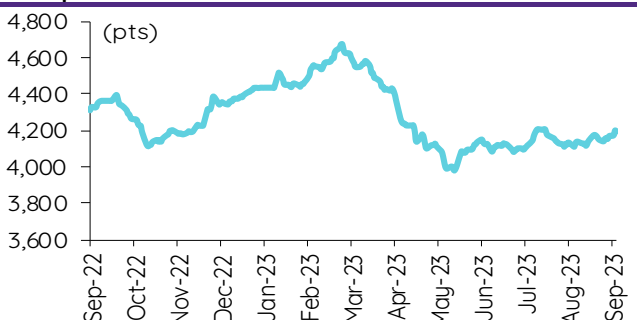
Malaysian crude palm oil price



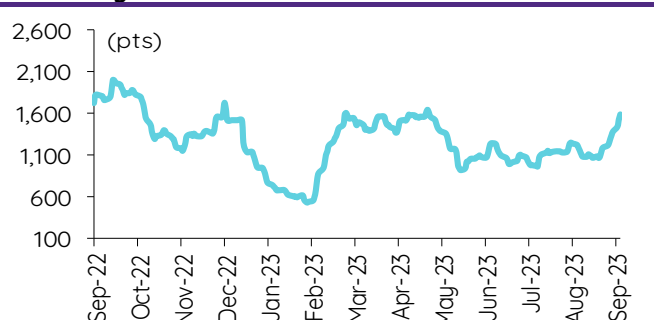
Rubber price (RSS3) futures



Steel price index



Baltic freight index



ข้อมูลการขายชอร์ต (short sales)

	ปริมาณหุ้น (หุ้น)	มูลค่าการขายชอร์ต (บาท)	ราคาเฉลี่ย (บาท)	ราคาต่ำสุด 20 ก.ย. 66	ส่วนต่างระหว่างราคาปิด กับราคาขายชอร์ต	% ปริมาณการขายชอร์ต เทียบกับปริมาณหลัก
BTS-R	7,980,700	57,113,185	7.16	7.15	0.09	34.70
TPIPL	1,311,800	1,958,122	1.49	1.47	1.54	30.82
BJC-R	630,300	20,234,825	32.10	31.75	1.11	29.96
BKI	4,500	1,417,500	315.00	315.00	0.00	28.48
KGI	335,200	1,521,808	4.54	4.56	(0.44)	25.16
AUCT	284,300	2,913,560	10.25	10.00	2.48	24.21
TVO	101,300	2,309,640	22.80	22.90	(0.44)	24.01
EGCO-R	286,800	35,970,100	125.42	125.50	(0.06)	23.17
AIT	337,800	1,600,388	4.74	4.74	(0.05)	23.00
TIPH	52,600	2,085,600	39.65	39.75	(0.25)	22.67
TSTH	416,600	368,436	0.88	0.87	1.65	22.42
DELTA-R	1,130,500	119,239,200	105.47	106.00	(0.50)	22.13
THG-R	102,900	6,895,250	67.01	66.75	0.39	20.56
GUNKUL-R	5,480,100	18,820,712	3.43	3.44	(0.16)	20.47
CRC-R	2,104,700	82,084,425	39.00	39.25	(0.64)	20.04
STPI	295,500	1,074,476	3.64	3.54	2.72	19.24
SPRC-R	9,073,900	80,096,815	8.83	8.75	0.88	18.98
ITD	975,300	1,357,981	1.39	1.39	0.17	18.46
GULF-R	3,534,200	160,697,900	45.47	45.75	(0.61)	18.43
TPIPP	420,100	1,395,320	3.32	3.32	0.04	18.39
AH	216,500	7,668,750	35.42	35.00	1.20	18.11
CPAXT-R	1,093,800	36,205,900	33.10	33.00	0.31	18.04
SCC-R	572,900	173,548,700	302.93	303.00	(0.02)	17.93
TKS	114,000	972,940	8.53	8.50	0.41	17.52
KTC-R	562,900	25,897,100	46.01	45.75	0.56	17.51
LANNA	174,900	2,753,610	15.74	15.70	0.28	17.43
IRPC-R	12,053,500	25,154,696	2.09	2.08	0.33	17.35
CKP-R	847,600	2,900,720	3.42	3.44	(0.52)	17.25
AMATA	1,318,500	33,457,100	25.38	25.50	(0.49)	16.65
BEC-R	1,132,100	8,832,085	7.80	7.80	0.02	16.27
BAFS-R	91,800	2,570,400	28.00	28.00	0.00	16.11
CHG	3,936,200	12,616,588	3.21	3.22	(0.46)	15.86
TVO-R	66,800	1,523,040	22.80	22.90	(0.44)	15.83
AEONTS-R	19,000	3,073,800	161.78	162.00	(0.14)	15.81
BPP	115,000	1,610,000	14.00	14.00	0.00	15.64
S-R	600,400	666,442	1.11	1.11	(0.00)	15.49
MINT	2,962,600	91,751,675	30.97	30.75	0.72	15.46
BAM	1,913,600	20,584,480	10.76	10.60	1.48	15.45
TLI	1,345,700	17,732,280	13.18	13.10	0.59	15.29
INTUCH-R	646,900	47,569,950	73.54	73.50	0.05	15.25
BANPU	11,634,000	89,100,070	7.66	7.65	0.11	15.11
BGRIM-R	1,560,900	47,902,425	30.69	31.00	(1.00)	15.09
SISB-R	490,200	16,823,225	34.32	34.00	0.94	14.66
BEM	2,803,700	24,157,230	8.62	8.60	0.19	14.49
RATCH-R	409,400	13,120,125	32.05	32.00	0.15	14.28
CPN-R	735,700	47,748,850	64.90	65.25	(0.53)	14.09
AOT-R	4,677,500	326,720,825	69.85	69.75	0.14	14.04
CPALL-R	5,510,100	337,624,100	61.27	60.75	0.86	13.91
TOP-R	2,237,500	108,247,900	48.38	48.25	0.27	13.85
OR	6,249,800	118,710,050	18.99	18.80	1.03	13.62
PTTGC-R	4,108,600	139,418,350	33.93	33.50	1.29	13.51
AGE	44,800	97,884	2.18	2.20	(0.69)	13.48
BCPG	511,200	5,116,130	10.01	9.95	0.58	13.20
EA-R	1,763,200	99,374,625	56.36	56.00	0.64	13.16
ADVANC	815,800	182,386,400	223.57	221.00	1.16	12.55
SAWAD-R	689,300	30,948,075	44.90	45.00	(0.23)	12.22
KSL	857,200	2,543,286	2.97	2.96	0.24	12.16
BJC	255,100	8,228,125	32.25	31.75	1.59	12.13
TQM	83,200	2,724,375	32.74	32.50	0.75	12.10
COM7	1,370,100	44,101,625	32.19	31.75	1.38	11.52
KEX-R	104,100	802,320	7.71	7.60	1.41	11.24
TCAP-R	120,300	5,876,600	48.85	48.75	0.20	11.23
RBF-R	180,900	2,026,080	11.20	11.10	0.90	10.89
RS	46,600	699,000	15.00	15.00	0.00	10.84
TPIPP-R	247,500	821,700	3.32	3.32	0.00	10.83
EKH	272,900	2,169,555	7.95	7.85	1.27	10.74
DUSIT	110,700	1,150,710	10.39	10.30	0.92	10.70
STA-R	1,081,400	18,046,420	16.69	16.50	1.14	10.69
IRPC	7,234,700	15,166,284	2.10	2.08	0.78	10.41
PLANB-R	854,400	7,559,215	8.85	8.85	(0.03)	10.40
OSP	577,900	15,802,275	27.34	27.25	0.35	10.37
EPG-R	173,100	1,151,990	6.66	6.65	0.08	10.29
SC	1,037,400	4,359,580	4.20	4.14	1.51	10.16
TTB	19,438,200	33,289,322	1.71	1.70	0.74	10.15
SAK	42,900	212,060	4.94	4.90	0.88	10.09
CPF	4,012,600	81,818,880	20.39	20.20	0.94	9.98
MAJOR-R	307,600	4,076,770	13.25	13.30	(0.35)	9.83
JR	9,100	50,050	5.50	5.55	(0.90)	9.77
SUPER	2,176,200	1,044,576	0.48	0.49	(2.04)	9.75
BEC	668,200	5,213,210	7.80	7.80	0.02	9.60
PTG-R	1,694,000	16,095,580	9.50	9.35	1.62	9.58
KKP	257,300	14,219,825	55.27	55.50	(0.42)	9.57
SCGP	757,600	29,426,075	38.84	39.00	(0.41)	9.51
THANI-R	568,100	1,782,652	3.14	3.18	(1.32)	9.50
AWC-R	8,046,600	31,768,662	3.95	3.94	0.21	9.50
CPF-R	3,782,700	77,095,030	20.38	20.20	0.90	9.41
PR9	53,100	908,010	17.10	17.10	0.00	9.40

	ปริมาณหุ้น (หุ้น)	มูลค่าการขายชอร์ต (บาท)	ราคาเฉลี่ย (บาท)	ราคาต่ำสุด 20 ก.ย. 66	ส่วนต่างระหว่างราคาปิด กับราคาขายชอร์ต	% ปริมาณการขายชอร์ต เทียบกับปริมาณหลัก
BH	216,300	55,932,800	258.59	257.00	0.62	9.39
MEGA-R	158,600	6,980,950	44.02	44.00	0.04	9.32
RATCH	265,500	8,561,950	32.25	32.00	0.78	9.26
PTT	7,825,400	261,244,700	33.38	33.25	0.40	9.23
PTTGC	2,787,200	94,929,500	34.06	33.50	1.67	9.16
CBG-R	365,000	29,487,150	80.79	80.25	0.67	9.15
BDMS	11,564,600	299,996,850	25.94	26.50	(2.11)	9.05
SAWAD	509,500	22,882,775	44.91	45.00	(0.20)	9.03
SINGER	1,255,700	17,492,990	13.93	13.80	0.95	8.99
PSH	142,700	1,833,130	12.85	12.70	1.15	8.97
GPSC-R	940,900	44,702,625	47.51	47.25	0.55	8.97
TTA-R	1,478,400	9,782,690	6.62	6.50	1.80	8.95
BEM-R	1,727,300	14,869,295	8.61	8.60	0.10	8.92
CENDEL-R	370,300	17,591,650	47.51	47.75	(0.51)	8.85
TEAMG	428,700	2,761,975	6.44	6.30	2.26	8.84
SCCC-R	1,900	255,850	134.66	134.50	0.12	8.84
SCB-R	1,140,200	125,432,350	110.01	110.00	0.01	8.83
SPALI	362,400	7,539,730	20.80	20.90	(0.45)	8.82
CENDEL	364,500	17,311,325	47.49	47.75	(0.54)	8.71
STANLY	8,300	1,538,750	185.39	185.50	(0.06)	8.71
BTG	150,200	3,463,950	23.06	22.90	0.71	8.70
TIPH-R	20,100	795,150	39.56	39.75	(0.48)	8.66
PTTEP-R	1,164,600	193,193,400	165.89	165.50	0.23	8.44
SAT	78,200	1,462,340	18.70	18.70	0.00	8.39
EGCO	103,500	12,996,500	125.57	125.50	0.06	8.36
WICE	101,500	853,215	8.41	8.40	0.07	8.32
PLANB	682,700	6,036,160	8.84	8.85	(0.09)	8.31
QH	1,525,200	3,446,952	2.26	2.26	(0.00)	8.25
KTC	260,900	12,044,300	46.16	45.75	0.91	8.12
GLOBAL	980,000	16,779,510	17.12	16.90	1.31	8.08
MINT-R	1,533,500	47,534,750	31.00	30.75	0.81	8.01
HMPRO-R	2,741,800	35,907,470	13.10	13.00	0.74	7.98
MC	130,400	1,786,480	13.70	13.80	(0.72)	7.98
ONEE	1,196,000	5,230,358	4.37	4.32	1.23	7.97
CHAYO	115,700	852,780	7.37	7.40	(0.40)	7.95
CPALL	3,145,800	193,350,375	61.46	60.75	1.17	7.94
NCAP	510,800	1,697,068	3.32	3.32	0.07	7.94
CHG-R	1,958,300	6,280,180	3.21	3.22	(0.41)	7.89
TISCO-R	204,600	20,357,700	99.50	99.75	(0.25)	7.81
BE8	87,200	3,629,275	41.62	41.50	0.29	7.78
DCC	1,197,100	2,113,086	1.77	1.75	0.87	7.76
MBK-R	194,300	3,571,420	18.38	18.20	0.99	7.76
BLA-R	364,800	9,958,800	27.30	27.50	(0.73)	7.74
SYNEX	176,800	2,291,830	12.96	12.90	0.49	7.73
CRC	804,500	31,423,350	39.06	39.25	(0.49)	7.66
HANA-R	451,000	26,618,675	59.02	58.75	0.46	7.65
BEAUTY	1,258,000	731,929	0.58	0.58	0.31	7.61
MTC-R	475,400	18,099,125	38.07	38.25	(0.47)	7.56
STGT	731,700	4,977,975	6.80	6.70	1.54	7.51
IVL	2,454,900	65,184,025	26.55	26.25	1.15	7.49
GUNKUL	2,000,400	6,872,252	3.44	3.44	(0.13)	7.47
AIT-R	107,800	510,908	4.74	4.74	(0.01)	7.34
SHR	321,500	870,500	2.71	2.74	(1.18)	7.25
AOT	2,342,500	163,762,600	69.91	69.75	0.23	7.03
BCP	599,000	24,044,375	40.14	40.00	0.35	7.02
BTS	1,611,500	11,558,110	7.17	7.15	0.31	7.01
SGP	44,100	359,415	8.15	8.10	0.62	6.97
MBK	174,400	3,208,280	18.40	18.20	1.08	6.96
KTB	3,985,400	74,735,530	18.75	18.80	(0.25)	6.90
CK	350,500	7,378,310	21.05	20.90	0.72	6.86
WHA	3,267,200	17,006,990	5.21	5.20	0.10	6.82
CKP	334,500	1,144,754	3.42	3.44	(0.51)	6.81
MTC	427,700	16,314,675	38.15	38.25	(0.27)	6.80
AAV	3,088,000	8,349,938	2.70	2.68	0.90	6.76
TTW	224,800	1,997,975	8.89	9.00	(1.25)	6.76
XPG	5,707,400	8,539,987	1.50	1.48	1.10	6.70
HTC	45,400	787,150	17.34	17.20	0.80	6.67
TRUE	5,457,100	41,061,340	7.52	7.55	(0.34)	6.61
PLAT	59,300	185,616	3.13	3.14	(0.31)	6.61
TTA	1,084,800	7,264,480	6.70	6.50	3.02	6.57
PSL-R	773,900	7,816,390	10.10	10.00	1.00	6.56
SCC	209,600	63,531,600	303.11	303.00	0.04	6.56
PRM	369,800	2,553,830	6.91	6.80	1.56	6.52
TU-R	1,241,700	17,521,560	14.11	14.10	0.08	6.52
TFG-R	191,300	722,820	3.78	3.76	0.49	6.45
AEONTS	7,700	1,249,950	162.33	162.00	0.20	6.41
RJH-R	8,000	228,000	28.50	28.50	0.00	6.35
BGRIM	656,400	20,159,175	30.71	31.00	(0.93)	6.35
CK-R	319,500	6,742,850	21.10	20.90	0.98	6.25
M	39,400	1,817,925	46.14	46.25	(0.24)	6.25
THANI	373,600	1,170,926	3.13	3.18	(1.44)	6.25
OSP-R	347,500	9,480,625	27.28	27.25	0.12	6.23
TASCO	236,600	3,874,230	16.37	16.20	1.08	6.19
JAS-R	1,504,500	3,193,000	2.12	2.16	(1.75)	6.18
TLI-R	542,600	7,146,560	13.17	13.10	0.54	6.17

ที่มา: ตลาดหลักทรัพย์แห่งประเทศไทย และ InnovestX Research

สรุปการซื้อขายหุ้นของผู้บริหาร

1. รายงานการซื้อขายหุ้นของผู้บริหาร ณ วันที่ 20 ก.ย. 2566

ชื่อบริษัท	ชื่อผู้บริหาร	ประเภท หลักทรัพย์	วันที่ได้มา /จำนวน	จำนวน (หุ้น)	ราคา (บาท)	รวม (บาท)	วิธีการได้มา/ /จำนวน	
ASN	นาย รุ่งเรือง สิมฤทธิกรวิทย์	หุ้นสามัญ	19-09-66	1,000	2.56	2,560	ซื้อ	
BOFFICE	นาง ประไพร์ บุรี	หน่วยทรัสต์	19-09-66	20,000	5.40	108,000	ซื้อ	
BOFFICE	นาง ประไพร์ บุรี	หน่วยทรัสต์	19-09-66	20,000	5.40	108,000	ซื้อ	
EP	นาย ยุกต ชินสุภัทกุล	หุ้นสามัญ	19-09-66	2,000	3.02	6,040	ซื้อ	
FVC	นาย วิจิตร เตชะเกษม	หุ้นสามัญ	19-09-66	100,000	0.91	91,000	ซื้อ	
GFC	ว่าที่ ร้อยตรี วรวิศว์ น้ำขาว	หุ้นสามัญ	15-09-66	5,000	11.80	59,000	ขาย	
GFC	ว่าที่ ร้อยตรี วรวิศว์ น้ำขาว	หุ้นสามัญ	18-09-66	15,000	12.25	183,750	ขาย	
HTC	นาย ปกรณ์ สุขุม	หุ้นสามัญ	20-09-66	116,000	17.30	2,006,800	ซื้อ	
JMT	นาย เรียงชัย อิงคภากร	หุ้นสามัญ	19-09-66	4,500	46.50	209,250	ขาย	
KCG	นาย ทรงธรรม เพียรพัฒน์วิทย์	หุ้นสามัญ	18-09-66	13,000	10.71	139,230	ซื้อ	
KCG	นาย ทรงธรรม เพียรพัฒน์วิทย์	หุ้นสามัญ	18-09-66	10,000	10.65	106,500	ซื้อ	
KCG	นาย ทรงธรรม เพียรพัฒน์วิทย์	หุ้นสามัญ	19-09-66	4,000	10.50	42,000	ซื้อ	
KCG	นาย ทรงธรรม เพียรพัฒน์วิทย์	หุ้นสามัญ	19-09-66	5,000	10.50	52,500	ซื้อ	
MICRO	นาย ปรีดา ไอรมนรัตน์	หุ้นสามัญ	18-09-66	150,000	2.97	445,500	ขาย	
PG	นาง กิตยาภรณ์ ชัยถาวรเสถียร	หุ้นสามัญ	19-09-66	8,900	8.45	75,205	ซื้อ	
PG	นาย พิรนาถ ไขควินนา	หุ้นสามัญ	19-09-66	500	8.35	4,175	ซื้อ	
PQS	นาย อนุชชชู แสนโคตร	หุ้นสามัญ	21-08-66	10,000	3.00	30,000	ขาย	
PQS	นาย อนุชชชู แสนโคตร	หุ้นสามัญ	21-08-66	90,000	2.98	268,200	ขาย	
PQS	นาย อนุชชชู แสนโคตร	หุ้นสามัญ	24-08-66	50,000	3.12	156,000	ขาย	
PQS	นาย อนุชชชู แสนโคตร	หุ้นสามัญ	30-08-66	50,000	3.20	160,000	ขาย	
PQS	นาย อนุชชชู แสนโคตร	หุ้นสามัญ	19-09-66	50,000	3.02	151,000	ขาย	
SFLEX	นาย ปรีนทร์ธรณ์ อภิธนาศรีวงศ์	หุ้นสามัญ	19-09-66	100,000	3.32	332,000	ซื้อ	
SVT	นาง อากศรา ภาณุพัฒนา	หุ้นสามัญ	13-09-66	100,000	2.82	282,000	ขาย	
SVT	นาง อากศรา ภาณุพัฒนา	หุ้นสามัญ	13-09-66	120,000	2.84	340,800	ขาย	
SVT	นาง อากศรา ภาณุพัฒนา	หุ้นสามัญ	13-09-66	100,000	2.86	286,000	ขาย	
TSTE	นาย ประภาศ ชุตินาวรพันธ์	หุ้นสามัญ	19-09-66	5,600	9.76	54,656	ซื้อ	
UTP	นาย มงคล มังกรกนก	หุ้นสามัญ	19-09-66	46,700	11.90	555,730	ซื้อ	
					Total			
						ซื้อ	3,684,396	
						ขาย	2,571,500	
						สุทธิ	1,112,896	

2. ยอดซื้อ/ขายสุทธิสะสม 12 เดือนของหุ้นที่อยู่ภายใต้การวิเคราะห์ของ InnovestX

-

ปฏิทินหุ้น

กันยายน				
จันทร์	อังคาร	พุธ	พฤหัสบดี	ศุกร์
18	19	20	21	22
Last trading day EMC-W6	PD BCP Bt0.5 BKKCP Bt0.16 EGATIF Bt0.0531 KBSPIF Bt0.231 MIPF Bt0.37 PB Bt0.86 TFFIF Bt0.1009 TTLPF Bt0.441 WHAIR Bt0.1369 XE EMC-W6 1:1 @Bt0.15 Share listing JCKH 1,617,531,400 Shares	XD MBK Bt0.4 SRIPANWA Bt0.1792 PD GPSC Bt0.3 LANNA Bt1.1 MJLF Bt0.127 MNIT Bt0.025 MNIT2 Bt0.17 MNRF Bt0.1 MST Bt0.37 TIF1 Bt0.125 Decreased capital POPF CPNCG Share listing PRG 39,131 Shares New securities SINO (SET)	XD PRG Bt0.3 PD BAY Bt0.4 GAHREIT Bt0.3 GROREIT Bt0.29 HPF Bt0.11 KKP Bt1.25 M-II Bt0.155 M-STOR Bt0.1 TTW Bt0.3 Share listing INET 910,000 Shares MBK 5,773,898 Shares	PD BBL Bt2 OR Bt0.25 SSPF Bt0.1169 TISCO Bt2 TISCO-P Bt2 TOP Bt0.65
25	26	27	28	29
PD BPP Bt0.4 TPIPP Bt0.12 XB WICE 24.8644:1		XD ENGY Bt0.05 XR JCKH 1:2.75 @Bt0.03 XW JCKH 3:1 PD HMPRO Bt0.18 SUSCO Bt0.2	PD EGCO Bt3.25 TIPH Bt0.5	PD BANPU Bt0.25 BDMS Bt0.35 BLA Bt0.28 EASTW Bt0.05 KBANK Bt0.5 SCB Bt2.5 TPIPL Bt0.03

ตุลาคม				
จันทร์	อังคาร	พุธ	พฤหัสบดี	ศุกร์
2	3	4	5	6
XD LHHOTEL Bt0.3	XR META 10:3 @Bt0.24	XD RS Bt0.6 XE WAVE-W2 1:4.49 @Bt0.156	PD MBK Bt0.4	PD PRG Bt0.3 XE META-W5 1:1 @Bt1
9	10	11	12	13
XD CHAYO Bt0.00111112 CHAYO 50:1 XD(ST)	XR CCET 1:0.7863 @Bt- PD ENGY Bt0.05	PD SRIPANWA Bt0.1792	PD RS Bt0.6	งดชำระเงินสมทบ พระบาทสมเด็จพระบรมชนกาธิเบศร มหาภูมิพลอดุลยเดชมหาราช บรมนาถบพิตร

XD - Cash Dividend
 XD(ST) - Stock Dividend

PD - Payment Date
 XR - Rights for Common

XW - Rights for Warrant
 XT - Rights for Transferable Subscription Right

XE - Warrant Exercise
 CW - Capital write-down

SP - Suspension

Sharecode	Effdate	Enddate	หลักทรัพย์ที่เข้าข่ายมาตรการ กำกับการซื้อขาย			หลักทรัพย์ภายใต้เครื่องหมาย C		หลักทรัพย์ภายใต้ เครื่องหมาย NC (Non Compliance)	
			Turnover list	Level (**)	หมายเหตุ	Caution : "C"	สาเหตุ	"NC"	สาเหตุ
ACAP	17/05/2022	จนกว่าจะ ได้รับการ เปลี่ยนแปลง จาก SET	-	-	-	✓	วันที่ 17/05/2022 ขึ้นเครื่องหมาย C เหตุผล: ส่วนของผู้ถือหุ้น < 50% ของทุนชำระ: แล้ว สำหรับงบการเงิน ไตรมาสที่ 1 สิ้นสุดวันที่ 31 มีนาคม 2565 เหตุที่แก้ไขแล้ว : - ศาลยกคำร้องขอฟื้นฟูกิจการหรือมีการ ก่อนคำร้องขอฟื้นฟูกิจการ หมายเหตุ : จนถึงปัจจุบัน งบการเงินไตรมาส 2 สิ้นสุดวันที่ 30 มิถุนายน 2565 ของบริษัท ยังคงมีส่วนของผู้ถือหุ้น < 50% ของทุนชำระแล้ว	-	-
EMC	18/05/2022	จนกว่าจะ ได้รับการ เปลี่ยนแปลง จาก SET	-	-	-	✓	วันที่ 18/05/2022 ขึ้นเครื่องหมาย C เหตุผล: ส่วนของผู้ถือหุ้น < 50% ของทุนชำระ: แล้ว สำหรับงบการเงิน ไตรมาสที่ 1 สิ้นสุดวันที่ 31 มีนาคม 2565	-	-
KC	19/05/2022	จนกว่าจะ ได้รับการ เปลี่ยนแปลง จาก SET	-	-	-	✓	วันที่ 19/05/2022 ขึ้นเครื่องหมาย C เหตุผล: ส่วนของผู้ถือหุ้น < 50% ของทุนชำระ: แล้ว สำหรับงบการเงิน ไตรมาสที่ 1 สิ้นสุดวันที่ 31 มีนาคม 2565	-	-
SMK	25/05/2022	จนกว่าจะ ได้รับการ เปลี่ยนแปลง จาก SET	-	-	-	✓	วันที่ 20/05/2022 ขึ้นเครื่องหมาย C เหตุผล: ศาลยกคำร้องขอฟื้นฟูกิจการ วันที่ 25/05/2022 เพิ่มเหตุขึ้นเครื่องหมาย C เหตุผล: ส่วนของผู้ถือหุ้น < 50% ของทุนชำระ: แล้ว สำหรับงบการเงิน ไตรมาสที่ 1 สิ้นสุดวันที่ 31 มีนาคม 2565	-	-
W	16/11/2022	จนกว่าจะ ได้รับการ เปลี่ยนแปลง จาก SET	-	-	-	✓	วันที่ 16/11/2022 ขึ้นเครื่องหมาย C เหตุผล: ส่วนของผู้ถือหุ้น < 50% ของทุนชำระ: แล้ว สำหรับงบการเงิน ไตรมาสที่ 3 สิ้นสุดวันที่ 30 กันยายน 2565	-	-
TRUEE	22/02/2023	จนกว่าจะ ได้รับการ เปลี่ยนแปลง จาก SET	-	-	-	✓	วันที่ 22/02/2023 ขึ้นเครื่องหมาย C เหตุผล: ส่วนของผู้ถือหุ้น < 50% ของทุนชำระ: แล้ว สำหรับงบการเงินประจำปี สิ้นสุดวันที่ 31 ธันวาคม 2565	-	-
SDC	27/02/2023	จนกว่าจะ ได้รับการ เปลี่ยนแปลง จาก SET	-	-	-	✓	วันที่ 27/02/2023 ขึ้นเครื่องหมาย C เหตุผล: ส่วนของผู้ถือหุ้น < 50% ของทุนชำระ: แล้ว สำหรับงบการเงินประจำปี สิ้นสุดวันที่ 31 ธันวาคม 2565	-	-
JAS	12/05/2023	จนกว่าจะ ได้รับการ เปลี่ยนแปลง จาก SET	-	-	-	✓	วันที่ 12/05/2023 ขึ้นเครื่องหมาย C เหตุผล: ส่วนของผู้ถือหุ้น < 50% ของทุนชำระ: แล้ว สำหรับงบการเงิน ไตรมาสที่ 1 สิ้นสุดวันที่ 31 มีนาคม 2566	-	-
KKC	17/05/2023	จนกว่าจะ ได้รับการ เปลี่ยนแปลง จาก SET	-	-	-	✓	วันที่ 17/05/2023 ขึ้นเครื่องหมาย C เหตุผล: ส่วนของผู้ถือหุ้น < 50% ของทุนชำระ: แล้ว สำหรับงบการเงิน ไตรมาสที่ 1 สิ้นสุดวันที่ 31 มีนาคม 2566	-	-
STARK	19/05/2023	จนกว่าจะ ได้รับการ เปลี่ยนแปลง จาก SET	-	-	-	✓	วันที่ 19/05/2023 ขึ้นเครื่องหมาย C เหตุผล: สำนักงาน ก.ล.ด. แจ้งให้บริษัทจัดให้มี Special Audit	-	-
KWI	16/08/2023	จนกว่าจะ ได้รับการ เปลี่ยนแปลง จาก SET	-	-	-	✓	วันที่ 16/08/2023 ขึ้นเครื่องหมาย C เหตุผล: ส่วนของผู้ถือหุ้น < 50% ของทุนชำระ: แล้ว สำหรับงบการเงิน ไตรมาสที่ 2 สิ้นสุดวันที่ 30 มิถุนายน 2566	-	-
ALL	17/08/2023	จนกว่าจะ ได้รับการ เปลี่ยนแปลง จาก SET	-	-	-	✓	วันที่ 17/08/2023 ขึ้นเครื่องหมาย C เหตุผล: ส่วนของผู้ถือหุ้น < 50% ของทุนชำระ: แล้ว สำหรับงบการเงิน ไตรมาสที่ 2 สิ้นสุดวันที่ 30 มิถุนายน 2566	-	-
CMO	11/09/2023	29/09/2023	✓	1	ขยายช่วง ดำเนินการ	-	-	-	-

หมายเหตุ:

- ที่มา: ตลาดหลักทรัพย์ (www.set.or.th) และ สมาคมบริษัทหลักทรัพย์ (www.asco.or.th)
- หุ่นตามตารางดังกล่าว มีเงื่อนไขที่ระบุไว้ในระดับประเทศและ/หรือแสดงสิทธิในผลประโยชน์ที่เกิดจากหลักทรัพย์อ้างอิงของไทย (NVDR)
- หลักทรัพย์ที่มีเครื่องหมาย " : " เป็น ใบแสดงสิทธิในผลประโยชน์ที่เกิดจากหลักทรัพย์อ้างอิงไทย (Non-Voting Depository Receipt : NVDR)
- 1. หลักทรัพย์ที่เข้าข่ายมาตรการกำกับการซื้อขาย (Turnover list)
Level (*) ได้แก่
 - Level 1 หมายถึง ให้ซื้อขายด้วยการวางเงินสด 100% ก่อนซื้อ (บัญชี cash balance) และ ห้ามนำหลักทรัพย์ที่กำหนดมาคำนวณเป็นวงเงินซื้อขาย
 - Level 2 หมายถึง ให้ซื้อขายด้วยการวางเงินสด 100% ก่อนซื้อ และ ห้ามนำหลักทรัพย์ที่กำหนดมาคำนวณเป็นวงเงินซื้อขาย และ ห้าม Net Settlement
 - Level 3 หมายถึง ห้ามซื้อขายชั่วคราว 1 วันทำการ (เฉพาะวันแรก); เมื่ออนุญาตให้ซื้อขาย ให้ซื้อขายด้วยการวางเงินสด 100% ก่อนซื้อ และ ห้ามนำหลักทรัพย์ที่กำหนดมาคำนวณเป็นวงเงินซื้อขาย และ ห้าม Net Settlement
- 2. หลักทรัพย์ภายใต้เครื่องหมาย Caution : "C"
หลักทรัพย์ที่ถูกขึ้นเครื่องหมาย C จะต้องซื้อด้วยบัญชี Cash Balance (คือ สมาชิกต้องดำเนินการให้ลูกค้าวางเงินสดไว้ล่วงหน้ากับสมาชิกเต็มจำนวนก่อนซื้อหลักทรัพย์นั้น) ตั้งแต่วันที่ขึ้นเครื่องหมายเป็นต้นไป

ข้อสงวนสิทธิ์:

ข้อมูลในรายงานนี้เป็นข้อมูลที่มีการเปิดเผยต่อสาธารณะ ซึ่งนักลงทุนสามารถเข้าถึงได้ด้วยทั่วไป และเป็นข้อมูลที่ถือว่าน่าเชื่อถือได้ แต่ทั้งนี้ บริษัทหลักทรัพย์ อินโนเวสต์ เอกซ์ จำกัด ("บริษัท") มิได้ยืนยันหรือรับรองถึงความถูกต้อง หรือสมบูรณ์ของข้อมูลดังกล่าวแต่อย่างใด ความคิดเห็นที่ปรากฏอยู่ในรายงานนี้เป็นเพียงการนำเสนอในมุมมองของบริษัท และเป็นความคิดเห็น ณ วันที่ที่ปรากฏในรายงานเท่านั้น ซึ่งอาจเปลี่ยนแปลงได้ภายหลังวันดังกล่าว โดยบริษัทไม่จำเป็นต้องแจ้งให้สาธารณชน หรือนักลงทุนทราบ รายงานนี้จัดทำขึ้นเพื่อเผยแพร่ข้อมูลให้แก่ นักลงทุนเท่านั้น บริษัทไม่รับผิดชอบต่อการนำข้อมูลหรือความคิดเห็นใดๆ ไปใช้ในทุกรูปแบบ ดังนั้นนักลงทุนจึงควรใช้ดุลพินิจในการพิจารณาตัดสินใจก่อนการลงทุน นอกจากนี้ บริษัท และ/หรือ บริษัทในเครือของบริษัทอาจมีส่วนเกี่ยวข้องหรือผลประโยชน์ใดๆ กับบริษัทใดๆ ที่ถูกกล่าวถึงในรายงานนี้ก็ได้

บริษัทหลักทรัพย์ อินโนเวสต์ เอกซ์ จำกัด ("INVX") เป็นบริษัทย่อยที่บริษัท เอสซีบี เอกซ์ จำกัด (มหาชน) ("เอสซีบี เอกซ์") เป็นผู้ถือหุ้นรายใหญ่ แต่เพียงผู้เดียว และธนาคารไทยพาณิชย์ จำกัด (มหาชน) ("ธนาคาร") เป็นบริษัทย่อยที่เอสซีบี เอกซ์ เป็นผู้ถือหุ้นรายใหญ่ ข้อมูลใด ๆ ที่เกี่ยวข้องกับธนาคาร มีวัตถุประสงค์เพื่อใช้ในการเปรียบเทียบเท่านั้น

เอกสารฉบับนี้จัดทำโดย บริษัทหลักทรัพย์ อินโนเวสต์ เอกซ์ จำกัด (INVX) ซึ่งมีบริษัท เอสซีบี เอกซ์ จำกัด (มหาชน) ("เอสซีบี เอกซ์") เป็นผู้ถือหุ้นรายใหญ่ โดยธนาคารไทยพาณิชย์ จำกัด (มหาชน) ("ธนาคาร") ซึ่งเป็นบริษัทย่อยที่เอสซีบี เอกซ์ เป็นผู้ถือหุ้นรายใหญ่ เป็นที่ปรึกษาทางการเงินสำหรับธุรกรรมใด ๆ ของบริษัท เอสซีบี เคมีคอลส์ จำกัด (มหาชน) ความเห็น ชั่ว บทวิจย บทวิเคราะห์ ราคา ข้อความ การคาดการณ์ การประเมิน และ/หรือ ข้อมูลอื่นที่ระบุในเอกสารฉบับนี้ ("ข้อมูล") มีวัตถุประสงค์เพื่อใช้เป็นข้อมูลทั่วไปเท่านั้น และไม่อาจตีความได้ว่าเป็นการให้คำแนะนำแก่บุคคลใดๆ หรือเป็นการเสนอซื้อ หรือเสนอขาย หรือชักชวนให้เสนอซื้อหรือเสนอขายหลักทรัพย์ โดย INVX และ/หรือกรรมการ พนักงาน และลูกจ้างของ INVX ย่อมไม่ต้องการรับผิดชอบต่อความเสียหายใดๆ ทั้งความเสียหายทางตรง ความเสียหายทางอ้อม ความเสียหายจากการผิดสัญญา หรือความเสียหายอันสืบเนื่อง อันเป็นผลมาจากการใช้หรือการซื้อถือต่อการใช้ข้อมูล ทั้งนี้ รวมถึงแต่ไม่จำกัดเพียงการสูญเสียผลกำไร นักลงทุนพึงใช้ข้อมูลในเอกสารฉบับนี้ประกอบข้อมูลและความเห็นอื่นๆ รวมถึงพิจารณาของนักวิเคราะห์การเงิน ข้อมูลในเอกสารฉบับนี้จัดทำขึ้นจากแหล่งข้อมูลที่ INVX เห็นว่าน่าเชื่อถือ โดย INVX ไม่รับรองถึงความถูกต้อง สมบูรณ์ และ/หรือ ครบถ้วนของข้อมูลดังกล่าว

เอกสารฉบับนี้จัดทำโดย บริษัทหลักทรัพย์ อินโนเวสต์ เอกซ์ จำกัด (INVX) ซึ่งมีบริษัท เอสซีบี เอกซ์ จำกัด (มหาชน) ("เอสซีบี เอกซ์") เป็นผู้ถือหุ้นรายใหญ่ โดยธนาคารไทยพาณิชย์ จำกัด (มหาชน) ("ธนาคาร") ซึ่งเป็นบริษัทย่อยที่เอสซีบี เอกซ์ เป็นผู้ถือหุ้นรายใหญ่ เป็นที่ปรึกษาทางการเงินสำหรับธุรกรรมใด ๆ ของ บริษัท บีซี ธิเคิล คอร์ปอเรชั่น (มหาชน) ("BRC") ซึ่งเป็นบริษัทย่อยของบริษัท เบอร์ลี ยูเคอร์ จำกัด (มหาชน) ความเห็น ชั่ว บทวิจย บทวิเคราะห์ ราคา ข้อความ การคาดการณ์ การประเมิน และ/หรือ ข้อมูลอื่นที่ระบุในเอกสารฉบับนี้ ("ข้อมูล") มีวัตถุประสงค์เพื่อใช้เป็นข้อมูลทั่วไปเท่านั้น และไม่อาจตีความได้ว่าเป็นการให้คำแนะนำแก่บุคคลใดๆ หรือเป็นการเสนอซื้อ หรือเสนอขาย หรือชักชวนให้เสนอซื้อหรือเสนอขายหลักทรัพย์ โดย INVX และ/หรือกรรมการ พนักงาน และลูกจ้างของ INVX ย่อมไม่ต้องการรับผิดชอบต่อความเสียหายใดๆ ทั้งความเสียหายทางตรง ความเสียหายทางอ้อม ความเสียหายจากการผิดสัญญา หรือความเสียหายอันสืบเนื่อง อันเป็นผลมาจากการใช้หรือการซื้อถือต่อการใช้ข้อมูล ทั้งนี้ รวมถึงแต่ไม่จำกัดเพียงการสูญเสียผลกำไร นักลงทุนพึงใช้ข้อมูลในเอกสารฉบับนี้ประกอบข้อมูลและความเห็นอื่นๆ รวมถึงพิจารณาของนักวิเคราะห์การเงิน ข้อมูลในเอกสารฉบับนี้จัดทำขึ้นจากแหล่งข้อมูลที่ INVX เห็นว่าน่าเชื่อถือ โดย INVX ไม่รับรองถึงความถูกต้อง สมบูรณ์ และ/หรือ ครบถ้วนของข้อมูลดังกล่าว

เอกสารฉบับนี้จัดทำโดย บริษัทหลักทรัพย์ อินโนเวสต์ เอกซ์ จำกัด ("INVX") ซึ่งมี บริษัท เอสซีบี เอกซ์ จำกัด (มหาชน) ("เอสซีบี เอกซ์") เป็นผู้ถือหุ้นรายใหญ่ โดยธนาคารไทยพาณิชย์ จำกัด (มหาชน) ("ธนาคาร") ซึ่งเป็นบริษัทย่อยที่เอสซีบี เอกซ์ เป็นผู้ถือหุ้นรายใหญ่ เป็นที่ปรึกษาทางการเงินสำหรับธุรกรรมใด ๆ ของ กรัสด์เพื่อการลงทุนในสิทธิการเช่าสิ่งหาริมทรัพย์ แอล เอช โอเทล ความเห็น ชั่ว บทวิจย บทวิเคราะห์ ราคา ข้อความ การคาดการณ์ การประเมิน และ/หรือ ข้อมูลอื่นที่ระบุในเอกสารฉบับนี้ ("ข้อมูล") มีวัตถุประสงค์เพื่อใช้เป็นข้อมูลทั่วไปเท่านั้น และไม่อาจตีความได้ว่าเป็นการให้คำแนะนำแก่บุคคลใดๆ หรือเป็นการเสนอซื้อ หรือเสนอขาย หรือชักชวนให้เสนอซื้อหรือเสนอขายหลักทรัพย์ โดย INVX และ/หรือกรรมการ พนักงาน และลูกจ้างของ INVX ย่อมไม่ต้องการรับผิดชอบต่อความเสียหายใดๆ ทั้งความเสียหายทางตรง ความเสียหายทางอ้อม ความเสียหายจากการผิดสัญญา หรือความเสียหายอันสืบเนื่อง อันเป็นผลมาจากการใช้หรือการซื้อถือต่อการใช้ข้อมูล ทั้งนี้ รวมถึงแต่ไม่จำกัดเพียงการสูญเสียผลกำไร นักลงทุนพึงใช้ข้อมูลในเอกสารฉบับนี้ประกอบข้อมูลและความเห็นอื่นๆ รวมถึงพิจารณาของนักวิเคราะห์การเงิน ข้อมูลในเอกสารฉบับนี้จัดทำขึ้นจากแหล่งข้อมูลที่ INVX เห็นว่าน่าเชื่อถือ โดย INVX ไม่รับรองถึงความถูกต้อง สมบูรณ์ และ/หรือ ครบถ้วนของข้อมูลดังกล่าว

การซื้อขายฟิวเจอร์สและอปชั่น (Futures and Options) มีความเสี่ยงสูงที่อาจก่อให้เกิดขาดทุนอย่างมีนัยสำคัญ จึงไม่เหมาะสมกับบุคคลทุกคน ทั้งนี้ ก่อนการตัดสินใจซื้อขายฟิวเจอร์สและอปชั่น ท่านควรพิจารณาถึงฐานะทางการเงิน วัตถุประสงค์ในการลงทุน ประสบการณ์ในการลงทุนของท่าน ตลอดจนความเสี่ยงที่ท่านสามารถยอมรับได้อย่างรอบคอบ เนื่องจากมีความเป็นไปได้ที่ท่านอาจสูญเสียเงินลงทุนมากกว่าเงินลงทุนเริ่มแรก ท่านควรพิจารณาถึงความเสี่ยงทั้งหมดที่อาจเกิดขึ้นจากการซื้อขายฟิวเจอร์สและอปชั่น และท่านควรตัดสินใจลงทุนด้วยตนเอง และ/หรือ ในกรณีที่มีข้อสงสัย ท่านควรขอคำแนะนำจากที่ปรึกษาทางการเงิน

เอกสารฉบับนี้จัดทำส่งให้กับเฉพาะบุคคลที่กำหนด (intended recipient) เท่านั้น ห้ามมิให้ผู้ใดนำข้อมูลในเอกสารฉบับนี้ไปทำซ้ำ ส่งต่อ เผยแพร่ ขาย จำหน่าย คัดลอก นำออกแสดง หรือนำไปเผยแพร่ในเชิงพาณิชย์ ไม่ว่าด้วยวิธีการใด ๆ โดยมิได้รับอนุญาตเป็นลายลักษณ์อักษรจาก INVX เป็นการล่วงหน้า

©สงวนลิขสิทธิ์ 2565 บริษัทหลักทรัพย์ อินโนเวสต์ เอกซ์ จำกัด

CG Rating 2022 Companies with CG Rating

Companies with Excellent CG Scoring

AAV, ADVANC, AF, AH, AIRA, AJ, AKP, AKR, ALLA, ALT, AMA, AMARIN, AMATA, AMATAV, ANAN, AOT, AP, APURE, ARIP, ASP, ASW, AUCTION, AWC, AYUD, BAFS, BAM;BANPU, BAY, BBIK, BBL, BCP, BCPG, BDMS, BEM, BEYOND, BGC, BGRIM, BIZ, BKI, BOL, BPP, BRR, BTS, BTW, BWG, CENTEL, CFRESH, CGH, CHEWA, CHO, CIMBT, CK, CKP, CM, CNT, COLOR, COM7, COMAN, COTTO, CPALL, CPAXT, CPF, CPI, CPN, CRC, CSS, DDD, DELTA, DEMCO, DOHOME, DRT, DTAC, DUSIT, EA, EASTW, ECF, ECL, EE, EGCO, EPG, ETC, ETE, FN, FNS, FPI, FPT, FSMART, FVC, GC, GEL, GFPT, GGC, GLAND, GLOBAL, GPI, GPSC, GRAMMY, GULF, GUNKUL, HANA, HARN, HENG, HMPRO, ICC, ICHI, III, ILINK, ILM, IND, INTUCH, IP, IRC, IRCP, ITEL, IVL, JTS, JWD, K, KBANK, KCE, KEX, KGI, KKP, KSL, KTB, KTC, LALIN, LANNA, LHFG, LIT, LOXLEY, LPN, LRH, LST, MACO, MAJOR, MALEE, MBK, MC, MCOT, METCO, MFEC, MINT, MONO, MOONG, MSC, MST, MTC, MVP, NCL, NEP, NER, NKI, NOBLE, NSI, NVD, NYT, OISHI, OR, ORI, OSP, OTO, PAP, PCSGH, PDG, PDJ, PG, PHOL, PLANB, PLANET, PLAT, PORT, PPS, PR9, PREB, PRG, PRM, PSH, PSL, PTG, PTT, PTTEP, PTTGC, PYLON, Q-CON, QH, QTC, RATCH, RBF, RS, S, S&J, SAAM, SABINA, SAMART, SAMTEL, SAT, SC, SCB, SCC, SCCC, SCG, SCGP, SCM, SCN, SDC, SEAFCO, SEAOL, SE-ED, SELIC, SENA, SENX, SGF, SHR, SICT, SIRI, SIS, SITHAI, SMP, SNC, SONIC, SORKON, SPALI, SPI, SPRC, SPVI, SSC, SSSC, SST, STA, STGT, STOW, STI, SUN, SUSCO, SUTHA, SVI, SYMC, SYNTEC, TACC, TASCOT, TCAP, TEAMG, TFMAMA, THANA, THANI, THCOM, THG*, THIP, THRE, THREL, TIPCO, TISCO, TK, TKN, TKS, TKT, TMILL, TMT, TNITY, TOA, TOP, TPBI, TQM, TRC, TRUE*, TSC, TSR, TSTE, TSTH, TTA, TTB, TTCL, TTW, TU, TVDH, TVI, TVO, TWPC, U, UAC, UBIS, UPOIC, UV, VCOM, VGI, VIH, WACOAL, WAVE, WHA, WHAUP, WICE, WINNER, XPG, ZEN

Companies with Very Good CG Scoring

2S, 7UP, ABICO, ABM, ACE, ACG, ADB, ADD, AEONTS, AGE, AHC, AIE, AIT, ALUCON, AMANAH, AMR, APCO, APCS, AQUA, ARIN, ARROW, AS, ASAP, ASEFA, ASIA, ASIAN, ASIMAR, ASK, ASN, ATP30, B, BA, BC, BCH, BE8, BEC, SCAP, BH, BIG, BJC, BJCHI, BLA, BR, BRI, BROOK, BSM, BYD, CBG, CEN, CHARAN, CHAYO, CHG, CHOTI, CHOW, CI, CIG, CITY, CIVIL, CMC, CPL, CPW, CRANE, CRD, CSC, CSP, CV, CWT, DCC, DHOUSE, DITTO, DMT, DOD, DPAINT, DV8, EASON, EFORL, ERW, ESSO, ESTAR, FE, FLOYD, FORTH, FSS, FTE, GBX, GCAP, GENCO, GJS, GTB, GYT, HEALTH, HPT, HTC, HUMAN, HYDRO, ICN, IFS, IIG, IMH, INET, INGRS, INSET, INSURE, IRCP, IT, ITD, J, JAS, JCK, JCHK, JMT, JR, KBS, KCAR, KIAT, KISS, KK, KOOL, KTIS, KUMWEL, KUN, KWC, KWM, L&E, LDC, LEO, LH, LHK, M, MATCH, MBOX, MEGA, META, MFC, MGT, MICRO, MILL, MITSIB, MK, MODERN*, MTI, NBC, NCAP, NCH, NDR, NETBAY, NEX, NINE, NATION, NNCL, NOVA, NPK, NRF, NTV, NUSA, NWR, OCC, OGC, ONEE, PACO, PATO, PB, PICO, PIMO, PIN, PJW, PL, PLE, PM, PMTA, PPP, PPPM, PRAPAT, PRECHA, PRIME, PRIN, PRINC, PROEN, PROS, PROUD, PSG, PSTC, PT, PTC, QLT, RCL, RICHY, RJH, ROJNA, RPC, RT, RWI, S11, SA, SABUY, SAK, SALEE, SAMCO, SANKO, SAPPE, SAWAD, SCI, SCP, SE, SECURE, SFLEX, SFP, SFT, SGP, SIAM, SINGER, SKE, SKN, SKR, SKY, SLP, SMART, SMD, SMT, SMT, SNPP, SNP, SO, SPA, SPC, SPCG, SR, SRICHA, SSF, SSP, STANLY, STC, STPI, SUC, SVOA, SVT, SWC, SYNEX, TAE, TAKUNI, TCC, TCMC, TFG, TFI, TFM, TGH, TIDLOR, TIGER, TIPH, TITLE, TM, TMC, TMD, TMI, TNL, TNP, TNR, TOG, TPA, TPAC, TPCS, TPIPL, TPIPP, TPLAS, TPS, TQR, TRITN, TRT, TRU, TRV, TSE, TVT, TWP, UBE, UEC, UKEM, UMI, UOBKH, UP, UPF, UTP, VIBHA, VL, VPO, VRANDA, WGE, WIIK, WIN, WINMED, WORK, WP, XO, YUASA, ZIGA

Companies with Good CG Scoring

A, A5, AI, ALL, ALPHAX, AMC, APP, AQ, AU, B52, BEAUTY, BGT, BLAND, BM, BROCK, BSBM, BTNC, CAZ, CCP, CGD, CMAN, CMO, CMR;CPANEL, CPT, CSR, CTW, D, DCON, EKH, EMC, EP, EVER, F&D, FMT, GIFT, GLOCON, GLORY, GREEN, GSC, HL, HTECH, IHL, INOX, JAK, JMART, JSP;JUBILE, KASET, KCM, KYE, LEE, LPH, MATI, M-CHAI, MCS, MENA, MJD, MORE, MPIC, MUD, NC, NEWS, NFC, NSL, NV, PAF, PEACE, PF, PK, PPM, PRAKIT, PTL, RAM, ROCK, RP, RPH, RSP, SIMAT, SISB, SK, SOLAR, SPACK, SPG, SQ, STARK, STECH, SUPER, SVH, PTECH, TC;TCCC, TCJ, TEAM, THE, THMUI, TKC;TNH, TNPC, TOPP, TPCH, TPOLY, TRUBB, TTI, TYCN, UMS, UNIQ;UPA, UREKA, VARO, W, WFX, WPH, YGG

Corporate Governance Report

The material contained in this publication is for general information only and is not intended as advice on any of the matters discussed herein. Readers and others should perform their own independent analysis as to the accuracy or completeness or legality of such information. The Thai Institute of Directors, its officers, the authors and editor make no representation or warranty as to the accuracy, completeness or legality of any of the information contained herein. By accepting this document, each recipient agrees that the Thai Institute of Directors Association, its officers, the authors and editor shall not have any liability for any information contained in, or for any omission from, this publication.

The survey result is as of the date appearing in the Corporate Governance Report of Thai Listed Companies. As a result, the survey result may be changed after that date. InnovestX Securities Company Limited does not conform nor certify the accuracy of such survey result.

To recognize well performers, the list of companies attaining "Good", "Very Good" and "Excellent" levels of recognition (Not including listed companies qualified in the "no announcement of the results" clause from 1 January 2021 to 27 October 2022) is publicized.

* บริษัทหรือกรรมการหรือผู้บริหารของบริษัทที่เข้าดำเนินการกำกับดูแลกิจการ เช่น กรรมการที่ผิดเกี่ยวกับหลักเกณฑ์ฯ การทุจริต คอร์รัปชัน เป็นต้น ซึ่งการให้ข้อมูล CGR ของบริษัทดังกล่าวอาจประกอบด้วย

Anti-corruption Progress Indicator

Certified (ได้รับรับรอง)

2S, 7UP, AAI, ADVANC, AF, AH, AI, AIE, AIRA, AJ, AKP, AMA, AMANAH, AMATA, AMATAV, AP, APCS, AS, ASIAN, ASK, ASP, AWC, AYUD, B, BAFS, BAM, BANPU, BAY, BBL, BCH, BCP, BCPG, BE8, BEC, BEYOND, BGC, BGRIM, BKI, BLA, BPP, BROOK, BARR, BSBM, BTS, BWG, CEN, CENTEL, CFRESH, CGH, CHEWA, CHOTI, CHOW, CIG, CIMBT, CM, CMC, COM7, COTTO, CPALL, CPAXT, CPF, CPI, CPL, CPN, CPW, CRC, CSC, DCC, DELTA, DEMCO, DIMET, DRT, DUSIT, EA, EASTW, ECF, EGCO, EP, EPG, ERW, ESTAR, ETC, ETE, FNS, FPI, FPT, FSMART, FTE, GBX, GC, GCAP, GEL, GFPT, GGC, GJS, GPI, GPSC, GSTEEL, GULF, GUNKUL, HANA, HARN, HENG, HMPRO, HTC, ICC, ICHI, IFS, III, ILINK, ILM, INET, INOX, INSURE, INTUCH, IRCP, ITEL, IVL, JAS, JKN, JR, JTS, KASEI, KBANK, KBS, KCAR, KCC, KCE, KGEN, KGI, KKP, KSL, KTB, KTC, L&E, LANNA, LHFG, LHK, LPN, LRH, M, MAJOR, MALEE, MATCH, MBAX, MBK, MC, MCOT, META, MFC, MFEC, MILL, MINT, MONO, MOONG, MSC, MST, MTC, MTI, NATION, NCAP, NEP, NKI, NOBLE, NOK, NRF, NWR, OCC, OGC, OR, ORI, PAP, PATO, PB, PCSGH, PDG, PDJ, PG, PHOL, PIMO, PK, PL, PLANB, PLANET, PLAT, PM, PPP, PPPM, PPS, PR9, PREB, PRG, PRINC, PRM, PROS, PSH, PSL, PSTC, PT, PTECH, PTG, PTT, PTTEP, PTTGC, PYLON, Q-CON, QH, QLT, QTC, RABBIT, RATCH, RML, RS, RWI, S&J, SAAM, SABINA, SAK, SAPPE, SAT, SC, SCC, SCCC, SCG, SCGP, SCM, SCN, SEAOL, SE-ED, SELIC, SENA, SGC, SGP, SINGER, SIRI, SITHAI, SKR, SMT, SMK, SMP, SNC, SNP, SORKON, SPACK, SPALI, SPC, SPI, SPRC, SRICHA, SSF, SSP, SSSC, SST, STA, STGT, STOWER, SUSCO, SVI, SYMC, SYNTEC, TAE, TAKUNI, TASCOT, TCAP, TCMC, TFG, TFI, TFMAMA, TGH, THANI, THCOM, THIP, THRE, THREL, TIDLOR, TIPCO, TISCO, TKS, TKT, TMD, TMILL, TMT, TNITY, TNL, TNP, TNR, TOG, TOP, TOPP, TPA, TPCS, TRT, TRU, TSC, TSI, TSTE, TSTH, TTA, TTB, TTCL, TU, TVDH, TVO, TWPC, UBE, UEC, UKEM, UOBKH, UV, VCOM, VGI, VIH, WACOAL, WHA, WHAUP, WICE, WIIK, XO, YUASA, ZEN, ZIGA

Declared (ประกาศเจตจำนง)

ACE, ADB, ASW, BBGI, BRI, BTG, BYD, CAZ, CBG, CI, CV, DEXON, DMT, DOHOME, EKH, EVER, GLOBAL, GREEN, ICN, ITC, J, JMART, JMT, LEO, LH, MEGA, MENA, MITSIB, MODERN, NER, OSP, OTO, POLY, PQS, PRIME, PROEN, PRTR, RBF, RT, SA, SANKO, SENX, SFLEX, SIS, SKE, SM, SUPER, SVOA, SVT, TBN, TEGH, TGE, TIPH, TKN, TPLAS, TQM, TRUE, VARO, VIBHA, W, WIN, WPH, XPG

N/A
 24CS, 3K-BAT, A, A5, AAV, ABM, ACAP, ACC, ACG, ADD, AEONTS, AFC, AGE, AHC, AIT, AJA, AKR, AKS, ALL, ALLA, ALPHAX, ALT, ALUCON, AMARC, AMARIN, AMC, AMR, ANAN, AOT, APCO, APEX, APP, APURE, AQUA, ARIN, ARIP, ARROW, ASAP, ASEFA, ASIA, ASIMAR, ASN, ATP30, AU, AUCTION, AURA, B52, BA, BBIK, BC, BCT, BDMS, BEAUTY, BEM, BGT, BH, BIG, BIOTECH, BIS, BIZ, BJC, BJCHI, BKD, BLAND, BLC, BLESS, BLISS, BM, BOL, BR, BROCK, BSM, BTNC, BTW, BUI, BVG, CCET, CCP, CEYE, CGD, CH, CHARAN, CHASE, CHAYO, CHG, CHIC, CHO, CITY, CIVIL, CK, CKP, CMAN, CMO, CMR, CNT, COCOCO, COLOR, COMAN, CPANEL, CPH, CPR, CPT, CRANE, CRD, CSP, CSR, CSS, CTW, CWT, D, DCON, DDD, DHOUSE, DITTO, DOD, DPAINT, DTCENT, DTCI, DV8, EASON, ECL, EE, EFORL, EMC, ESSO, F&D, FANCY, FE, FLOYD, FMT, FN, FORTH, FSX, FTI, FVC, GABLE, GENCO, GFC, GIFT, GL, GLAND, GLOCON, GLORY, GRAMMY, GRAND, GSC, GTB, GYT, HEALTH, HFT, HL, HPT, HTECH, HUMAN, HYDRO, I2, IFEC, IHL, IIG, IMH, IND, INGRS, INSET, IP, IRC, IRCP, IT, ITD, ITNS, ITTHI, JAK, JCK, JCHK, JCT, JDF, JSP, JUBILE, K, KAMART, KC, KCG, KCM, KDH, KEX, KIAT, KISS, KJL, KK, KKC, KLINIQU, KOOL, KTIS, KTMS, KUMWEL, KUN, KWC, KWI, KWM, KYE, LALIN, LDC, LEE, LIT, LOXLEY, LPH, LST, MACO, MANRIN, MASTER, MATI, MAX, M-CHAI, MCS, MDX, MEB, METCO, MGC, MGT, MICRO, MIDA, MJD, MK, ML, MORE, MOSHI, MPIC, MTW, MUD, MVP, NC, NCH, NCL, NDR, NETBAY, NEW, NEWS, NEX, NFC, NNCL, NOVA, NPK, NSL, NTSC, NTV, NUSA, NV, NVD, NYT, OHTL, ONEE, PACE, PACO, PAF, PCC, PEACE, PERM, PF, PHG, PICO, PIN, PJW, PLE, PLT, PLUS, PMTA, POLAR, POMPIU, PORT, POST, PPM, PRAKIT, PRAPAT, PRECHA, PRI, PRIN, PRO, PROUD, PSG, PSP, PTC, PTL, RAM, RCL, READY, RICHY, RJH, ROCK, ROH, ROJNA, RP, RPC, RPH, RSP, S, S11, SABUY, SAF, SAFARI, SALEE, SAM, SAMART, SAMCO, SAMTEL, SAUCE, SAWAD, SAWANG, SBNET, SCAP, SCB, SCI, SCP, SDC, SE, SEAFCO, SECURE, SFT, SGF, SHANG, SHR, SIAM, SICT, SIMAT, SINO, SISB, SJWD, SK, SKN, SKY, SLM, SLP, SMART, SMD, SMT, SNPP, SO, SOLAR, SONIC, SPA, SPCG, SPVI, SQ, SR, SSC, SSS, STANLY, STARK, STC, STEC, STECH, STHAI, STI, STP, STPI, SUC, SUN, SUTHA, SVR, SWC, SYNEX, TACC, TAPAC, TC, TCC, TCJ, TCOAT, TEAM, TEAMG, TEKA, TFM, TGPRO, TH, THAI, THANA, THE, THG, THL, THMUI, TIGER, TITLE, TK, TKC, TLI, TM, TMC, TMI, TMW, TNDD, TNH, TNPC, TOA, TPAC, TPBI, TPCH, TPIPL, TPIPP, TPL, TPOLY, TPP, TPS, TQR, TR, TRC, TRITN, TRUBB, TRV, TSE, TTI, TTT, TTW, TURTLE, TVH, TVT, TWP, TWZ, TYCN, UAC, UBA, UMI, UMS, UNIQ, UP, UPF, UPOIC, UREKA, UTP, UVAN, VL, VNG, VPO, VRANDA, WARRIX, WAVE, WFX, WGE, WINMED, WINNER, WORK, WORLD, WP, YGG, YONG

Explanations

Companies participating in Thailand's Private Sector Collective Action Coalition Against Corruption programme (Thai CAC) under Thai Institute of Directors (as of July 25, 2023) are categorized into: companies that have declared their intention to join CAC, and companies certified by CAC.