

SET Index ยังอยู่ในโหมดพักตัว วันนี้เน้นตั้งรับหุ้นที่มีปัจจัยบวกเฉพาะ



ดัชนีตลาดหลักทรัพย์

1,507.90 -15.06

สรุปมูลค่าการซื้อขาย 20 ก.ย. 66

นักลงทุน	สุทธิ (ลบ.)
สถาบัน	-1,238.27
บัญชี บล.	+402.40
ต่างชาติ	-2,253.45
ในประเทศ	+3,089.32
มูลค่าซื้อขาย	54,490.73

Source : www.set.or.th

Market Strategy

- » คาด SET Index วันนี้พักตัวในกรอบ 1500-1515 จุด กดดันจากผลการประชุม FED ที่คงดอกเบี้ยฯ ตามคาดที่ 5.5% แต่จากมุมมองเศรษฐกิจสหรัฐฯ เติบโตดี ภาคแรงงานตึงตัวและเงินเฟ้อสูงกว่าเป้าหมาย ทำให้ FED มีการส่งสัญญาณปรับขึ้นดอกเบี้ยฯ ผ่าน Dot Plot ที่ขึ้นดอกเบี้ยฯ ปีนี้อีก 1 ครั้งมาที่ 5.6% (เท่ารอบเดือนมิ.ย.) แต่ปรับลดดอกเบี้ยฯ ในปีหน้ามาที่ 5.1% (สูงกว่ารอบก่อนที่ 4.6%)
- » การตอบสนองของตลาดหุ้นสหรัฐฯ วานนี้ปรับลงในช่วง -0.2% ถึง -1.5% , Bond Yield 2 ปีทำจุดสูงสุดของปีที่ 5.2% Dollar Index แแข็งค่าที่ 105.3 จุด กดดันค่าเงินบาทเข้านี้อ่อนค่าที่ 36.3 บาท/usd คาดกดดันทิศทาง Fund Flow ต่างชาติไหลออก
- » ส่วนปัจจัยในประเทศความไม่แน่นอนด้าน Policy Risk ที่ล่าสุดมีความกังวลต่อ PTT ช่วยสนับสนุนค่าก๊าซ เพื่อลดต้นทุนค่าไฟ กลยุทธ์การลงทุนเลือกหุ้นที่มีปัจจัยบวกเฉพาะตัว

Market Summary

SET Index วานนี้ปรับลง 15.06 จุด ตามทิศทางตลาดหุ้นภูมิภาค แรงกดดันกว่าครั้งหนึ่งมาจากกลุ่มพลังงาน 4.8 จุด กลุ่มค้าปลีก 2.4 จุด และกลุ่ม ICT 1.6 จุด ด้วยมูลค่าการซื้อขายหนาแน่นมากที่สุดของเดือนที่ 5.45 หมื่นล้านบาท

นักลงทุนต่างชาติยังขายสุทธิ 2,253 ล้านบาท พร้อมมีสถานะ Short Future 3 หมื่นสัญญา ด้านนักลงทุนสถาบันในประเทศขายสุทธิ 1,238 ล้านบาท

Market Strategy

วันที่ 21 กันยายน 2566 | หน้า 1



นักกลยุทธ์ : ธีรเศรษฐ์ พรหมพงษ์
ชาญชัย พันธนาทิจ

ATO Daily Stock Picks

» แนะนำ TTB , M



TTB

ลุ้นจ่ายปันผลระหว่างกาล
ช่วยดันราคาหุ้น

- เราชอบ TTB ตรงที่ให้ความสำคัญกับการปล่อยสินเชื่อที่ให้ผลตอบแทนสูง ผลตอบแทนจากเงินปันผลสูง โดยคาดการณ์กำไรเติบโต 29% และ 10% ในปีนี้ และปีหน้า
- ด้านคุณภาพสินทรัพย์เห็นพัฒนาการที่ดีสะท้อนได้จากอัตราส่วน NPL งวด 2Q66 อยู่ที่ 2.99% ลดจากไตรมาสก่อน 10 bps และ NPL Coverage เพิ่มขึ้น 6 ppts มาที่ 144% เนื่องจากพอร์ตสินเชื่อมีคุณภาพดี
- คาดการณ์การจ่ายปันผลทั้งปี 2566 ที่ 5.8% ประเด็นขับเคลื่อนราคาหุ้นในระยะสั้นอยู่ที่การประกาศจ่ายปันผลระหว่างกาล 1H66 ที่คาดว่าจะเกิดขึ้นภายใน 1-2 สัปดาห์นี้

เป้าหมายเชิงกลยุทธ์ 1.80 บาท



M

เก็งกำไรไปกับหมู

- วานนี้ รมว. พาณิชย โดยมอบหมายให้กรรมการค้าภายในดูแลเรื่องลดราคาสินค้าภายใน 15 วัน เพื่อลดค่าครองชีพซึ่งมีหมู เป็นสินค้าที่ถูกกล่าวถึง
- มุมมองของเราประเมินว่าทางปฏิบัติยังทำได้ยาก เนื่องจากราคาปัจจุบันผู้เลี้ยงหมูรายย่อยยังขาดทุนทำให้ต้องติดตามรายละเอียดว่าจะเป็นการปรับลดราคาในช่องทางใด
- ระยะสั้นเราเชื่อว่าเป็น Sentiment บวกต่อ M ที่สัดส่วนวัตถุดิบหมูคิดเป็น 20% ของต้นทุน หากได้สิทธิประโยชน์จากการปรับลดราคายอมเป็นบวกต่อประสิทธิภาพการทำกำไร แกรมราคาหุ้นอยู่ในโซนล่าง ส่วนทางกำไร 2H66 ที่ผันตัวตามเทศกาล จึงแนะนำเก็งกำไร

เป้าหมายเชิงกลยุทธ์ 48.50 บาท



KEY FACTOR

Fed ปรับมุมมองต่อเศรษฐกิจดีขึ้น แต่ดอกเบี้ยสูงนานกว่าเดิม



- ในการประชุม FOMC ที่ผ่านมา Fed คงอัตราดอกเบี้ยนโยบายที่ระดับ 5.25% - 5.50% ตามที่ตลาดคาดการณ์
- ในขณะเดียวกันเปิดเผย Dot Plot ยังไม่ปิดโอกาสการปรับขึ้นดอกเบี้ยนโยบายอีก 1 ครั้ง ในปี

	2023			2024			2025		
	Fed (Jun)	Fed (Sep)	Consensus	Fed (Jun)	Fed (Sep)	Consensus	Fed (Jun)	Fed (Sep)	Consensus
GDP	1.00%	2.10%	2.00%	1.10%	1.50%	0.90%	1.80%	1.80%	1.90%
เงินเฟ้อ (PCE)	3.20%	3.30%	3.70%	2.50%	2.50%	2.40%	2.10%	2.20%	2.20%
เงินเฟ้อพื้นฐาน (Core PCE)	3.90%	3.70%	4.20%	2.60%	2.60%	2.70%	2.20%	2.30%	2.20%
อัตราการว่างงาน	4.10%	3.80%	3.70%	4.50%	4.10%	4.30%	4.50%	4.10%	4.30%
Fed Fund Rate	5.625%	5.625%	5.44%	4.625%	5.125%	4.64%	3.375%	3.875%	4.41%

ที่มา: Bloomberg (ข้อมูล ณ วันที่ 21 ก.ย.), MST Research

- Fed ปรับประมาณการปี 2566 - 2568 ขึ้นเป็น 2.1%, 1.5% และ 1.8% ตามลำดับ ขยับเข้าใกล้เคียงกับประมาณการของตลาด (มีเพียงปี 2567 ที่ Fed มองเชิงบวกมากกว่าตลาด) เช่นเดียวกับเงินเฟ้อ PCE ที่ปรับขึ้นเช่นกันจากผลกระทบของราคาพลังงานที่เร่งตัวกว่าคาด
- มุมมองดอกเบี้ยระยะยาวปรับขึ้นสู่ระดับ 5.125% และ 3.875% ในปี 2567 และ 2568 ตามลำดับ ซึ่งถือเป็นระดับที่สูงกว่ามุมมองตลาดประมาณ 50 bps สะท้อนโอกาสลดดอกเบี้ยนโยบายน้อยกว่าที่ตลาดคาดการณ์ไว้ 2 ครั้ง เป็นปัจจัยเสี่ยงที่กระทบต่อ Risk sentiment ในระยะสั้น

EYES ON :

- 21 ก.ย. BOE, จำนวนผู้ขอรับสวัสดิการว่างงานรายสัปดาห์, ยอดขายบ้านมือสอง
- 22 ก.ย. CPI ของญี่ปุ่น, PMI สหรัฐฯ และ Eurozone, การประชุม BOJ

Key Factor

วันที่ 21 กันยายน 2566 | หน้า 3



นักกลยุทธ์ : ธีรเศรษฐ์ พรหมพงษ์
ชาญชัย พันทการนาทิก



WORLD INDEX

Index	2-Day Price Chart	Latest Price	% Change			PER		PBV		Div. Yld.	
			1 Day	1 Week	YTD	23F	24F	23F	24F	23F	24F
US											
DJIA	Index	34,440.9	-0.2%	-0.4%	3.9%	19.5x	16.6x	4.4x	3.9x	2.1%	2.2%
S&P500	Index	4,402.2	-0.9%	-1.5%	14.7%	20.3x	18.0x	3.9x	3.6x	1.6%	1.7%
Nasdaq	Index	13,469.1	-1.5%	-2.5%	28.7%	35.1x	26.7x	0.8x	0.7x	0.8%	0.9%
EUROPE											
Stoxx50	Index	4,276.0	0.8%	1.2%	12.7%	12.1x	11.7x	1.8x	1.6x	3.6%	3.8%
FTSE	Index	7,731.7	0.9%	2.7%	3.8%	11.0x	10.8x	1.7x	1.6x	4.0%	4.3%
CAC40	Index	7,330.8	0.7%	1.5%	13.2%	12.5x	12.1x	1.8x	1.7x	3.3%	3.5%
DAX	Index	15,781.6	0.7%	0.8%	13.3%	11.4x	10.5x	1.4x	1.3x	3.5%	3.8%
Asia											
Nikkei (Japan)	Index	32,864.1	-0.5%	0.5%	25.9%	21.7x	18.5x	1.9x	1.7x	1.9%	2.0%
HSKI (Hongkong)	Index	17,885.6	-0.6%	-0.7%	-9.6%	9.0x	8.2x	1.0x	0.9x	4.0%	4.4%
SSEC (China)	Index	3,108.6	-0.5%	-0.5%	0.6%	11.3x	9.8x	1.2x	1.1x	3.2%	3.5%
KOSPI (Korea)	Index	2,542.0	-0.7%	-1.2%	13.7%	14.9x	9.7x	0.9x	0.8x	2.5%	2.7%
Taiex (Taiwan)	Index	16,534.8	-0.6%	-0.3%	17.0%	18.1x	14.7x	2.1x	2.0x	3.2%	3.5%
SET (Thai)	Index	1,507.9	-1.0%	-1.8%	-9.6%	16.8x	14.6x	1.4x	1.4x	3.0%	3.4%
JSX (Indonesia)	Index	7,011.7	0.4%	1.1%	2.4%	14.6x	13.0x	1.9x	1.7x	4.2%	4.1%
PSEi (Philippines)	Index	6,041.0	-0.1%	-1.8%	-8.0%	11.3x	10.1x	1.3x	1.2x	2.8%	2.8%
VNI (Vietnam)	Index	1,226.1	1.2%	-1.0%	21.7%	12.1x	9.3x	1.7x	1.5x	n.m.	n.m.
Sensex (India)	Index	66,800.8	-1.2%	-0.6%	9.8%	22.0x	18.4x	3.2x	2.8x	1.4%	2.2%
MSCI AP ex-Japan	Index	500.5	-0.5%	-1.1%	-1.0%	14.7x	12.3x	1.5x	1.4x	3.2%	3.1%

Source : Bloomberg and MST Research














เปิดบัญชี
สแกนที่นี่



นักกลยุทธ์ : ธีรเศรษฐ์ พรหมพงษ์, ชาญชัย พันธารนาทิจ
วันที่ 20 กันยายน 2566 | หน้า 4

Commodities Price



Commodity		2-Day Price Chart	Latest Price	% Change						
				1D	1W	1M	3M	6M	1Y	YTD
Crude Oil										
Dubai	\$/ bbl		94.7	-0.7%	0.1%	10.7%	23.8%	34.3%	3.2%	20.4%
NYMEX	\$/ bbl		89.2	-0.5%	-0.5%	11.8%	23.7%	29.9%	20.4%	14.6%
BRENT	\$/ bbl		93.1	-0.4%	-0.6%	10.7%	21.6%	26.2%	17.6%	13.4%
Oil Product Price										
Singapore Gasoline	\$/ bbl		102.0	-2.6%	-0.4%	4.8%	17.1%	17.1%	11.9%	10.3%
Gasoline Spread	\$/ bbl		7.3	-21.6%	-6.8%	-38.2%	-31.2%	-56.1%	-1139.9%	-47.2%
Singapore Diesel	\$/ bbl		122.2	0.9%	-4.1%	4.4%	29.7%	25.3%	1.9%	14.9%
Diesel Spread	\$/ bbl		27.5	6.7%	-16.3%	-12.9%	55.2%	1.9%	-2.2%	-0.7%
Singapore Jet Kerosene	\$/ bbl		117.7	0.2%	-1.8%	3.8%	26.7%	26.7%	2.2%	2.3%
Jet Kerosene Spread	\$/ bbl		23.0	4.0%	-9.0%	-17.5%	40.3%	3.0%	-1.3%	-36.7%
Singapore Fuel Oil	\$/ Ton		515.2	-0.8%	-3.7%	-1.4%	18.0%	36.8%	23.5%	25.8%
Fuel Oil Spread	\$/ bbl		(13.6)	-0.3%	31.2%	318.5%	75.2%	20.6%	-48.0%	-4.3%
US Liquefied Petroleum Gas	cents/gallon		70.5	-3.2%	-13.9%	26.1%	76.3%	-11.8%	-33.7%	-30.5%
Metal										
Gold COMEX	\$/oz		1,946.7	-1.0%	0.7%	1.2%	-1.9%	-3.1%	10.9%	2.1%
Silver	\$/oz		23.1	-0.5%	2.0%	-0.8%	2.1%	3.2%	18.1%	-3.5%
Copper	\$/ MT		8,281.5	0.6%	-1.4%	0.8%	-3.2%	-4.8%	5.8%	-1.0%
Steel										
China Rebar 25 mm	CNY/MT		3,924.3	0.2%	0.6%	4.9%	1.3%	-9.2%	-3.5%	-4.9%
China Hot Rolled Sheet	CNY/MT		3,961.0	-0.4%	0.5%	0.6%	2.0%	-10.4%	-0.3%	-4.5%
Coal										
Rotterdam	\$/ MT		125.3	0.0%	-0.7%	2.5%	9.1%	-0.2%	-54.9%	-31.9%
Richard Bay	\$/ MT		121.8	0.4%	3.6%	2.4%	16.1%	-6.5%	-55.8%	-28.6%
New Castle	\$/ MT		167.9	-1.8%	-1.2%	2.1%	16.8%	-14.8%	-51.4%	-41.3%
Dry Bulk										
BDI Baltic Dry Index	Points		1,526.0	6.0%	18.3%	24.8%	34.1%	0.9%	-12.6%	0.7%
BSI Baltic Supramax	Points		1,286.0	3.7%	11.2%	42.9%	69.0%	-3.7%	-19.9%	21.1%
BPI Baltic Panamax	Points		1,693.0	1.6%	4.3%	9.9%	46.3%	2.1%	-16.2%	10.3%
BCI Baltic Capesize	Points		1,942.0	11.0%	37.1%	21.5%	26.1%	-0.2%	-2.6%	-14.1%
BHSI Baltic Handysize Index	Points		652.0	1.1%	8.3%	36.7%	43.3%	-7.5%	-30.2%	-1.7%
Soft Comdty										
Cotton Futures	\$/ lbs		86.9	-0.8%	0.0%	3.9%	7.6%	10.2%	10.8%	7.4%
NYMEX Sugar	\$/ lbs		26.8	-2.4%	0.9%	12.8%	2.2%	30.8%	47.3%	33.7%
RSS3 Rubber	¥/ kg		156.6	-0.6%	1.4%	6.4%	4.4%	0.5%	3.8%	3.0%
Corn	cents/bushels		482.0	-0.1%	0.3%	-0.1%	-23.3%	-13.4%	-23.2%	-21.1%
Soybean	cents/bushels		1,317.5	-0.2%	-3.2%	-3.2%	-4.3%	1.7%	-4.8%	-7.0%

Source : Bloomberg and MST Research














เปิดบัญชี
สแกนที่นี่



นักกลยุทธ์ : ธีรเศรษฐ์ พรหมพงษ์, ชาญชัย พันธารนาทิก
วันที่ 21 กันยายน 2566 | หน้า 5

BOND & CURRENCY



Bond & Money Market			2-Day Price Chart	Latest Price	% Change						
					1D	1W	1M	3M	6M	1Y	YTD
Volatility											
VIX Index	VIX Index	Index		15.1	7.3%	12.3%	-12.5%	9.1%	-37.3%	-44.3%	-30.1%
Bond Yield											
US											
USGG2YR Index	2 Yr	%		5.2	0.3%	3.6%	3.8%	10.1%	24.6%	28.2%	17.3%
USGG10YR Index	10 Yr	%		4.4	0.4%	3.2%	2.0%	18.9%	22.5%	25.3%	14.2%
Japan											
GJGB2 Index	2 Yr	%		0.0	25.0%	7.1%	11.1%	143.5%	143.5%	155.6%	-23.1%
GJGB10 Index	10 Yr	%		0.7	1.7%	3.2%	13.9%	93.5%	195.6%	185.3%	75.1%
Thailand											
TBDC2Y Index	2 Yr	%		2.6	0.5%	2.3%	11.6%	20.0%	43.7%	51.5%	56.3%
TBDC10Y Index	10 Yr	%		3.2	1.2%	4.6%	16.0%	21.3%	33.2%	6.7%	20.1%
Currency											
DXY	Dollar Index	Points		105.5	0.2%	0.1%	2.2%	3.4%	2.2%	-4.6%	1.9%
EURUSD	US\$/Euro	Dollar crosses		1.1	-0.2%	0.0%	-2.3%	-3.1%	-1.2%	8.2%	-0.6%
GBPUSD	US\$/GBP	Dollar crosses		1.2	-0.2%	-0.7%	-3.4%	-3.5%	0.8%	9.3%	2.0%
USDJPY	Yen/US\$	Dollar crosses		148.5	-0.1%	-0.7%	-1.5%	-4.4%	-10.7%	-3.0%	-11.7%
USDCNY	Yuan/US	Dollar crosses		7.3	0.2%	-0.2%	0.0%	-1.4%	-5.6%	-3.7%	-5.3%
USDTHB	THB/US\$	Dollar crosses		36.3	-0.5%	-1.3%	-3.0%	-3.9%	-5.3%	2.5%	-4.5%

Source : Bloomberg and MST Research



เปิดบัญชี
สแกนที่นี่



นักกลยุทธ์ : ธีรเศรษฐ์ พรหมพงษ์, ชาญชัย พันธารนาทิก
วันที่ 21 กันยายน 2566 | หน้า 6

ข่าวเด่นประจำวัน



STEC เล็งส่งมอบรัฐสภา ยันไม่โดนค่าปรับหมื่นล. (ก้นหูน)

STEC ยืนยันไม่ต้องจ่ายค่าปรับ "รัฐสภาแห่งใหม่" ย้ำทำตามกฎระเบียบ เติร์ยมส่งมอบโครงการเร็วๆ นี้ ชี้ไม่กระทบต่อผลประโยชน์ เพราะมีงานในมือสูงกว่า 1 แสนล้านบาท ททยอยรับรู้ต่อเนื่อง ระบุรัฐบาลใหม่ เดินหน้าการประมูลโครงการใหม่ได้ และสานต่อโครงการเดิม เป็นโอกาสว่างงานเพิ่ม ขณะที่ลยุประมูลงานภาคเอกชนหลายโครงการ ยอมรับรายได้ปีนี้อาจไม่ถึง 3 หมื่นล้านบาท

ความเห็น : STEC ได้รับสิทธิตามมติกรม. ในการขยายเวลาก่อสร้าง อาคารรัฐสภา 2 ครั้ง 827 วัน และ 150 วัน เนื่องจากการขึ้นค่าแรง ขึ้นต่ำ 300 บาท และ การแพร่ระบาดของ Covid-19 คาดไม่ต้องเสียค่าปรับ แต่ผลประโยชน์ปีนี้จะลดลง เนื่องจากบางโครงการมีต้นทุนเพิ่ม **เราคงแนะนำ ถือ เป้าหมาย 11.50 บาท**



AT THE OPEN (#ATO)

NVDR



Daily: Top 10 NVDR Net Buy Value

Note: Unit: Million Baht

	Stock	20-Sep	19-Sep	18-Sep	15-Sep	14-Sep
1	BDMS	1,228.3	267.7	19.6	-152.4	76.6
2	ADVANC	457.7	349.9	89.7	129.9	-4.6
3	SCB	270.3	-51.4	-15.5	-0.1	-180.3
4	PTTEP	103.9	654.9	478.4	954.8	805.0
5	TRUE	88.7	14.9	13.3	92.7	128.2
6	GPSC	81.3	55.9	28.9	-8.2	68.8
7	AMATA	71.7	4.4	0.8	14.0	3.4
8	BCP	60.3	77.3	-9.4	108.2	57.8
9	MTC	50.3	-16.2	9.9	-20.0	-2.2
10	PTT	50.2	261.2	311.1	-73.4	-48.0

Weekly: Top 10 NVDR Net Buy Value

	Stock	WTD	-2nd Wk	-3rd Wk	-4th Wk	-5th Wk
1	BDMS	1,515.5	253.6	185.0	781.1	-1,173.1
2	PTTEP	1,237.1	2,604.0	1,808.1	250.9	-1,314.7
3	ADVANC	897.3	250.2	-127.6	474.4	-765.0
4	PTT	622.5	-787.9	-455.3	1,180.0	288.4
5	HANA	374.0	-70.4	197.0	258.4	284.5
6	BGRIM	296.8	151.7	-145.1	36.4	-21.8
7	SCB	203.4	170.5	128.3	-26.4	-22.3
8	GPSC	166.1	24.9	-221.8	-94.5	131.8
9	BCP	128.2	286.3	5.2	-73.6	-176.2
10	KCE	118.3	-42.5	172.9	-144.4	-233.2

Source : SETSMART and MST Research



เปิดบัญชี
สแกนที่นี่



นักกลยุทธ์ : ธีรเศรษฐ์ พรหมพงษ์, ชาญชัย พันทານาทกิจ
วันที่ 21 กันยายน 2566 | หน้า 8

AT THE OPEN (#ATO)

NVDR

SELL



Daily: Top 10 NVDR Net Sell Value

Note: Unit: Million Baht

	Stock	20-Sep	19-Sep	18-Sep	15-Sep	14-Sep
1	CPALL	-685.3	-41.3	-65.6	-164.9	2.1
2	AOT	-259.8	-51.7	-40.2	-192.3	-149.6
3	TOP	-216.8	-42.8	-137.4	-4.2	75.8
4	BBL	-206.4	-325.4	-165.9	-33.6	-97.9
5	SCC	-178.3	66.1	-19.2	-29.1	-56.9
6	KBANK	-150.2	-471.8	-138.6	-405.9	270.0
7	GULF	-149.4	-17.3	-63.6	64.1	-27.5
8	DELTA	-131.9	-46.1	-199.9	-53.9	294.0
9	PTTGC	-126.7	8.4	-28.5	-11.5	-72.3
10	SPRC	-103.0	74.0	-37.2	-15.2	-63.0

Weekly: Top 10 NVDR Net Sell Value

	Stock	WTD	-2nd Wk	-3rd Wk	-4th Wk	-5th Wk
1	CPALL	-792.2	-20.1	155.4	88.2	100.4
2	KBANK	-760.7	-197.3	372.2	663.6	3,339.5
3	BBL	-697.7	189.6	-282.4	-319.1	-48.1
4	LH	-415.4	-142.3	-150.7	-280.3	-307.4
5	TOP	-397.0	-231.5	33.7	-603.7	-395.3
6	DELTA	-377.9	74.9	-392.4	-259.5	-456.9
7	AOT	-351.7	-1,021.6	-716.6	46.5	-162.2
8	SAWAD	-263.8	-131.2	-357.5	451.8	140.4
9	GULF	-230.4	-257.5	-162.9	-339.8	-161.0
10	HMPRO	-192.7	-153.7	-89.4	56.0	-188.3

Source : SETSMART and MST Research



เปิดบัญชี
สแกนที่นี่



นักกลยุทธ์ : ธีรเศรษฐ์ พรหมพงษ์, ชาญชัย พันทธานากิจ
วันที่ 21 กันยายน 2566 | หน้า 9

AT THE OPEN (#ATO)

การเปลี่ยนแปลงการถือ หลักทรัพย์ผู้บริหาร (แบบ 59)



ชื่อบริษัท	ชื่อผู้บริหาร	ประเภทหลักทรัพย์	วันที่ได้มา/ จำหน่าย	จำนวน	ราคา		วิธีการได้มา/ จำหน่าย
KCG	นาย ทรงธรรม เพียรพัฒนาวิทย์	หุ้นสามัญ	18/09/2566	10,000	10.65	🟢	ซื้อ
KCG	นาย ทรงธรรม เพียรพัฒนาวิทย์	หุ้นสามัญ	18/09/2566	10,000	10.65	🟢	ซื้อ
KCG	นาย ทรงธรรม เพียรพัฒนาวิทย์	หุ้นสามัญ	18/09/2566	13,000	10.71	🟢	ซื้อ
KCG	นาย ทรงธรรม เพียรพัฒนาวิทย์	หุ้นสามัญ	18/09/2566	10,000	10.65	🟢	ซื้อ
KCG	นาย ทรงธรรม เพียรพัฒนาวิทย์	หุ้นสามัญ	19/09/2566	4,000	10.5	🟢	ซื้อ
KCG	นาย ทรงธรรม เพียรพัฒนาวิทย์	หุ้นสามัญ	19/09/2566	4,000	10.5	🟢	ซื้อ
KCG	นาย ทรงธรรม เพียรพัฒนาวิทย์	หุ้นสามัญ	19/09/2566	5,000	10.5	🟢	ซื้อ
KCG	นาย ทรงธรรม เพียรพัฒนาวิทย์	หุ้นสามัญ	19/09/2566	5,000	10.5	🟢	ซื้อ
KCG	นาย ทรงธรรม เพียรพัฒนาวิทย์	หุ้นสามัญ	19/09/2566	5,000	10.5	🟢	ซื้อ
KCG	นาย ทรงธรรม เพียรพัฒนาวิทย์	หุ้นสามัญ	19/09/2566	4,000	10.5	🟢	ซื้อ
KCG	นาย ทรงธรรม เพียรพัฒนาวิทย์	หุ้นสามัญ	19/09/2566	5,000	10.5	🟢	ซื้อ
JMT	นาย เรืองชัย อิงคภากร	หุ้นสามัญ	19/09/2566	4,500	46.5	🔴	ขาย
GFC	ว่าที่ ร้อยตรี วรวิศว์ น้ำขาว	หุ้นสามัญ	15/09/2566	5,000	11.8	🔴	ขาย
GFC	ว่าที่ ร้อยตรี วรวิศว์ น้ำขาว	หุ้นสามัญ	18/09/2566	15,000	12.25	🔴	ขาย
SVT	นาง อากัสรา ภาณุพัฒนา	หุ้นสามัญ	13/09/2566	100,000	2.82	🔴	ขาย
SVT	นาง อากัสรา ภาณุพัฒนา	หุ้นสามัญ	13/09/2566	120,000	2.84	🔴	ขาย
SVT	นาง อากัสรา ภาณุพัฒนา	หุ้นสามัญ	13/09/2566	100,000	2.86	🔴	ขาย
BOFFICE	นาง ประพันธ์ บุรี	หน่วยทรัสต์	19/09/2566	20,000	5.4	🟢	ซื้อ
BOFFICE	นาง ประพันธ์ บุรี	หน่วยทรัสต์	19/09/2566	20,000	5.4	🟢	ซื้อ
TSTE	นาย ประภาส ชุติมาวรินทร์	หุ้นสามัญ	19/09/2566	5,600	9.76	🟢	ซื้อ
PG	นาง กิตยาภรณ์ ชัยถาวรเสถียร	หุ้นสามัญ	19/09/2566	8,900	8.45	🟢	ซื้อ
PG	นาย พิรนาถ โชควัฒนา	หุ้นสามัญ	19/09/2566	500	8.35	🟢	ซื้อ
PQS	นาย ออนุชชฎ แสนโคตร	หุ้นสามัญ	21/08/2566	10,000	3	🔴	ขาย
PQS	นาย ออนุชชฎ แสนโคตร	หุ้นสามัญ	21/08/2566	90,000	2.98	🔴	ขาย
PQS	นาย ออนุชชฎ แสนโคตร	หุ้นสามัญ	24/08/2566	50,000	3.12	🔴	ขาย
PQS	นาย ออนุชชฎ แสนโคตร	หุ้นสามัญ	30/08/2566	50,000	3.2	🔴	ขาย
PQS	นาย ออนุชชฎ แสนโคตร	หุ้นสามัญ	19/09/2566	50,000	3.02	🔴	ขาย
FVC	นาย วิจิตร เตชะเกษม	หุ้นสามัญ	19/09/2566	100,000	0.91	🟢	ซื้อ
MEGA	นาย ต่อ สันติศิริ	หุ้นสามัญ	20/09/2566	5,000	44.25	🟢	ซื้อ
MICRO	นาย ปรีดา ไธรมณีนรัตน์	หุ้นสามัญ	18/09/2566	150,000	2.97	🔴	ขาย
UTP	นาย มงคล มังกรกนก	หุ้นสามัญ	19/09/2566	46,700	11.9	🟢	ซื้อ
SFLEX	นาย ปรีนทร์ธรณ์ อภิรัตนศรีวงศ์	หุ้นสามัญ	19/09/2566	100,000	3.32	🟢	ซื้อ
HTC	นาย ปกรณ์ สุขุม	หุ้นสามัญ	20/09/2566	116,000	17.3	🟢	ซื้อ
HTC	นาย ปกรณ์ สุขุม	หุ้นสามัญ	20/09/2566	116,000	17.3	🟢	ซื้อ
EP	นาย ยุทธ ชินสุภิกกุล	หุ้นสามัญ	19/09/2566	2,000	3.02	🟢	ซื้อ
ASN	นาย รุ่งเรือง สันตุภธีทรัพย์	หุ้นสามัญ	19/09/2566	1,000	2.56	🟢	ซื้อ

Source : WWW.SEC.OR.TH



เปิดบัญชี
สแกนที่นี่



นักกลยุทธ์ : ธีรเศรษฐ์ พรหมพงษ์, ชาญชัย พันธารนาทิจ
วันที่ 21 กันยายน 2566 | หน้า 10

AT THE OPEN (#ATO)



Securities



ปฏิทินหลักทรัพย์

Monday 18	Tuesday 19	Wednesday 20	Thursday 21	Friday 22
EMC-W6 : เป็นวันซื้อขายวันสุดท้าย	EMC-W6 : (SP 19 ก.ย. - 12 ต.ค. 66) เพิ่มภาพ 13 ต.ก. 66	AKS-W5 : แจ้งใช้สิทธิ 20 - 28 ก.ย. 66 1 : 1.07@0.026	INET : อุดหุ้น 910,000 หุ้น ใช้สิทธิ Warrant (INET-W2) 1:1@4.50	A5-W2 : แจ้งใช้สิทธิ 22 - 28 ก.ย. 66 1 : 1@5.00
TTB-W1 : แจ้งใช้สิทธิ 18 - 29 ก.ย. 66 1 : 1@0.95	JCKH : อุดหุ้น 1,617,531,400 หุ้น จัดสรรให้ บริษัท เชนี เทรน ดีเวลลอป เมนต์ จำกัด@0.17	CPNG : เปลี่ยนพาร์ตัม 10.046 "ใหม่" 9.9693	MBK : อุดหุ้น 5,773,898 หุ้น ใช้สิทธิ Warrant (MBK-W1, MBK-W2, MBK-W3 และ MBK-W4)	A5-W3 : แจ้งใช้สิทธิ 22 - 28 ก.ย. 66 1 : 1@8.30
		MBK : XD@0.40		AIT-W2 : แจ้งใช้สิทธิ 22 - 28 ก.ย. 66 1 : 1@2.00
		POPF : เปลี่ยนพาร์ตัม 10.00 "ใหม่" 9.8196		AJA-W3 : แจ้งใช้สิทธิ 22 - 28 ก.ย. 66 1 : 1.071@0.186
		PRG : อุดหุ้น 39,131 หุ้น ใช้สิทธิ Warrant (PRG-W1 ,PRG-W2 และ PRG-W3)		AJA-W4 : แจ้งใช้สิทธิ 22 - 28 ก.ย. 66 1 : 1@0.40
		SINO (SET) เข้าซื้อขายจำนวน : 1,040,000,000 หุ้น IPO 1.40 (พาร์ 0.50 บาท)		ANAN-W1 : แจ้งใช้สิทธิ 22 - 28 ก.ย. 66 1 : 1@1.65
		SRIPANWA : XD@0.1792		BR-W1 : แจ้งใช้สิทธิ 22 - 28 ก.ย. 66 1 : 1@5.00
				BRR-W2 : แจ้งใช้สิทธิ 22 - 28 ก.ย. 66 1 : 1@13.00
				BROOK-W6 : แจ้งใช้สิทธิ 22 - 28 ก.ย. 66 1 : 1.126@0.577
				BROOK-W7 : แจ้งใช้สิทธิ 22 - 28 ก.ย. 66 1 : 1.128@1.153
				BTS-W7 : แจ้งใช้สิทธิ 22 - 28 ก.ย. 66 1 : 1.036@11.49
				BTS-W8 : แจ้งใช้สิทธิ 22 - 28 ก.ย. 66 1 : 1.036@14.387
				CHO-W3 : แจ้งใช้สิทธิ 22 - 28 ก.ย. 66 1 : 1@1.10
				DITTO-W1 : แจ้งใช้สิทธิ 22 - 28 ก.ย. 66 1 : 1.20@33.3333
				EP-W4 : แจ้งใช้สิทธิ 22 - 28 ก.ย. 66 1 : 1@8.30
				GLOCON-W5 : แจ้งใช้สิทธิ 22 - 28 ก.ย. 66 1 : 1@1.50

Source : MST



เปิดบัญชี
สแกนที่นี่



นักกลยุทธ์ : ธีรเศรษฐ์ พรคมพงษ์, ชาญชัย พันธารนาทิจ
วันที่ 21 กันยายน 2566 | หน้า 11

ปฏิทินหลักทรัพย์



Monday 18	Tuesday 19	Wednesday 20	Thursday 21	Friday 22
				JCKH-W1 : แจ้งใช้สิทธิ์ 22 - 28 ก.ย. 66 1:1@0.25 JSP-W1 : แจ้งใช้สิทธิ์ 22 - 28 ก.ย. 66 1:1@2.50 MACO-W3 : แจ้งใช้สิทธิ์ 22 - 28 ก.ย. 66 1:1.294@1.545 MILL-W7 : แจ้งใช้สิทธิ์ 22 - 28 ก.ย. 66 1:1@0.40 NCAP-W1 : แจ้งใช้สิทธิ์ 22 - 28 ก.ย. 66 1:1@7.00 NUSA-W5 : แจ้งใช้สิทธิ์ 22 - 28 ก.ย. 66 1:1@1.00 PLANET-W1 : แจ้งใช้สิทธิ์ 22 - 28 ก.ย. 66 1:1@2.00 PORT-W3 : แจ้งใช้สิทธิ์ 22 - 28 ก.ย. 66 1:1@3.30 PRG : XD@0.30 SCM-W2 : แจ้งใช้สิทธิ์ 22 - 28 ก.ย. 66 1:1@2.00 SMT-W3 : แจ้งใช้สิทธิ์ 22 - 28 ก.ย. 66 1:1@4.00 TFI-W1 : แจ้งใช้สิทธิ์ 22 - 28 ก.ย. 66 1:1@0.15 TH-W3 : แจ้งใช้สิทธิ์ 22 - 28 ก.ย. 66 1:1@1.00 TMC-W2 : แจ้งใช้สิทธิ์ 22 - 28 ก.ย. 66 1:1@2.00 TNDT-W1 : แจ้งใช้สิทธิ์ 22 - 28 ก.ย. 66 1:1@0.50 TRUBB-W2 : แจ้งใช้สิทธิ์ 22 - 28 ก.ย. 66 1:1@6.00 UBIS-W1 : แจ้งใช้สิทธิ์ 22 - 28 ก.ย. 66 1:1@7.00 XPG-W4 : แจ้งใช้สิทธิ์ 22 - 28 ก.ย. 66 1:6.621@0.815

Source : MST



เปิดบัญชี
สแกนที่นี่



นักกลยุทธ์ : ธีรเศรษฐ์ พรคมพงษ์, ชาญชัย พันธารนาทิจ
วันที่ 21 กันยายน 2566 | หน้า 12

THAI INSTITUTE OF DIRECTORS ASSOCIATION (IOD) CORPORATE GOVERNANCE REPORT RATING 2023

▲▲▲▲▲

						Score Range	Number of Logo	Description
AAV	BGRIM	EA	INTUCH	MOONG	PTT	90-100	▲▲▲▲▲	Excellent
ADVANC	BIZ	EASTW	IP	MSC	PTTEP	80-89	▲▲▲▲	Very Good
AF	BKI	ECF	IRC	MST	PTTGC	70-79	▲▲▲	Good
AH	BOL	ECL	IRPC	MTC	PYLON	60-69	▲▲	Satisfactory
AIRA	BPP	EE	ITEL	MVP	Q-CON	50-59	▲	Pass
AJ	BRR	EGCO	IVL	NCL	QH	Lower than 50	No logo given	N/A
AKP	BTS	EPG	JTS	NEP	QTC			
AKR	BTW	ETC	JWD	NER	RATCH			
ALLA	BWG	ETE	K	NKI	RBF			
ALT	CENTEL	FN	KBANK	NOBLE	RS	SIS	TFMAMA	TSTH
AMA	CFRESH	FNS	KCE	NSI	S	SITHAI	THANA	TTA
AMARIN	CGH	FPI	KEX	NVD	S&J	SMPC	THANI	TTB
AMATA	CHEWA	FPT	KGI	NYT	SAAM	SNC	THCOM	TTCL
AMATAV	CHO	FSMART	KKP	OISHI	SABINA	SONIC	THG	TTW
ANAN	CIMBT	FVC	KSL	OR	SAMART	SORKON	THIP	TU
AOT	CK	GC	KTB	ORI	SAMTEL	SPALI	THRE	TVDH
AP	CKP	GEL	KTC	OSP	SAT	SPI	THREL	TVI
APURE	CM	GFPT	LALIN	OTO	SC	SPRC	TIPCO	TVO
ARIP	CNT	GGC	LANNA	PAP	SCB	SPVI	TISCO	TWPC
ASP	COLOR	GLAND	LHFG	PCSGH	SCC	SSC	TK	U
ASW	COM7	GLOBAL	LIT	PDG	SCCC	SSSC	TKN	UAC
AUCT	COMAN	GPI	LOXLEY	PDJ	SCG	SST	TKS	UBIS
AWC	COTTO	GPSC	LPN	PG	SCGP	STA	TKT	UPOIC
AYUD	CPALL	GRAMMY	LRH	PHOL	SCM	STEC	TMILL	UV
BAFS	CPF	GULF	LST	PLANB	SCN	STGT	TMT	VCOM
BAM	CPI	GUNKUL	MACO	PLANET	SDC	STI	TNDT	VGI
BANPU	CPN	HANA	MAJOR	PLAT	SEAFCO	SUN	TNITY	VIH
BAY	CRC	HARN	MAKRO	PORT	SEA OIL	SUSCO	TOA	WACOAL
BRK	CSS	HENG	MALEE	PPS	SE-ED	SUTHA	TOP	WAVE
BBL	DDD	HMPRO	MBK	PR9	SELIC	SVI	TPBI	WHA
BCP	DELTA	ICC	MC	PREB	SENA	SYMC	TQM	WHAUP
BCPG	DEMCO	ICHI	MCOT	PRG	SENAJ	SYNTEC	TRC	WICE
BDMS	DOHOME	III	METCO	PRM	SGF	TACC	TRUE	WINNER
BEM	DRT	ILINK	MFEC	PSH	SHR	TASCO	TSC	XPG
BEYOND	DTAC	ILM	MINT	PSL	SICT	TCAP	TSR	ZEN
BGC	DUSIT	IND	MONO	PTG	SIRI	TEAMG	TSTE	

▲▲▲▲▲

2S	BCH	DCC	INGRS	MFC	PL	SAPPE	STC	TPS
ZUP	BE8	DHOUSE	INSET	MGT	PLE	SAWAD	STPI	TQR
ABICO	BEC	DITTO	INSURE	MICRO	PM	SCI	SUC	TRITN
ABM	BH	DMT	IRCP	MILL	PMTA	SCAP	SVOA	TRT
ACE	BIG	DOD	IT	MITSIB	PPP	SCP	SVT	TRU
ACG	BJC	DPAINT	ITD	MK	PPPM	SE	SWC	TRV
ADB	BJCHI	DV8	J	MODERN	PRAPAT	SECURE	SYNEX	TSE
ADD	BLA	EASON	JAS	MTI	PRECHA	SFLEX	TAE	TVT
AEONTS	BR	EFORL	JCK	NBC	PRIME	SFP	TAKUNI	TWP
AGE	BRI	ERW	JCKH	NCAP	PRIN	SFT	TCC	UBE
AHC	BROOK	ESSO	JMT	NCH	PRINC	SGP	TCMC	UEC
AIE	BSM	ESTAR	JR	NETBAY	PROEN	SIAM	TFG	UKEM
AIT	BYD	FE	KBS	NEX	PROS	SINGER	TFI	UMI
ALUCON	CBG	FLOYD	KCAR	NINE	PROUD	SKE	TFM	UOBKH
AMANAH	CEN	FORTH	KIAT	NATION	PSG	SKN	TGH	UP
AMR	CHARAN	FSS	KISS	NDR	PSTC	SKR	TIDLOR	UPF
APCO	CHAYO	FTE	KK	NNCL	PT	SKY	TIGER	UTP
APCS	CHG	GBX	KOOL	NOVA	PTC	SLP	TIPH	VIBHA
AQUA	CHOTI	GCAP	KTIS	NPK	QLT	SMART	TITLE	VL
ARIN	CHOW	GENCO	KUMWEL	NRF	RCL	SMD	TM	VPO
ARROW	CI	GJS	KUN	NTV	RICHY	SMIT	TMC	VRANDA
AS	CIG	GTB	KWC	NUSA	RJH	SMT	TMD	WGE
ASAP	CITY	GYT	KWM	NWR	ROJNA	SNNP	TMI	WIK
ASEFA	CIVIL	HEMP	L&E	OCC	RPC	SNP	TNL	WIN
ASIA	CMC	HPT	LDC	OGC	RT	SO	TNP	WINMED
ASIAN	CPL	HTC	LEO	ONEE	RWI	SPA	TNR	WORK
ASIMAR	CPW	HUMAN	LH	PACO	S11	SPC	TOG	WP
ASK	CRANE	HYDRO	LHK	PATO	SA	SPCG	TPA	XO
ASN	CRD	ICN	M	PB	SABUY	SR	TPAC	YUASA
ATP30	CSC	IFS	MATCH	PICO	SAK	SRICHA	TPCS	ZIGA
B	CSP	IIG	MBAX	PIMO	SALEE	SSF	TPIPL	
BA	CV	IMH	MEGA	PIN	SAMCO	SSP	TPIPP	
BC	CWT	INET	META	PJW	SANKO	STANLY	TPLAS	

▲▲▲

A	BSBM	EMC	JMART	MORE	RAM	SVH	TTI	
A5	BTNC	EP	JSP	MPIC	ROCK	PTECH	TYCN	
AI	CAZ	EVER	JUBILE	MUD	RP	TC	UMS	
ALL	CCP	F&D	KASET	NC	RPH	TCCC	UNIQU	
ALPHAX	CGD	FMT	KCM	NEWS	RSP	TCJ	UPA	
AMC	CMAN	GIFT	KWI	NFC	SIMAT	TEAM	UREKA	
APP	CMO	GLOCON	KYE	NSL	SISB	THE	VARO	
AQ	CMR	GLORY	LEE	NV	SK	THMUI	W	
AU	CPANEL	GREEN	LPH	PAF	SOLAR	TKC	WFX	
B52	CPT	GSC	MATI	PEACE	SPACK	TNH	WPH	
BEAUTY	CSR	HL	M-CHAI	PF	SPG	TNPC	YGG	
BGT	CTW	HTECH	MCS	PK	SQ	TOPP		
BLAND	D	IHL	MDX	PPM	STARK	TPCH		
BM	DCON	INOX	MENA	PRAKIT	STECH	TPOLY		
BROCK	EKH	JAK	MJD	PTL	SUPER	TRUBB		

Source: Thai Institute of Directors (IOD)

คำชี้แจง : ข้อมูล CG Score ประจำปี 2565 จาก สมาคมส่งเสริมสถาบันกรรมการบริษัทไทย

Anti-Corruption Progress Indicator 2023

ประกาศเจตนาสมัครเข้าร่วม CAC									
AH	CI	ECF	ILM	KEX	NRF	SAK	TKN	VARO	
ALT	CPR	EKH	INOX	KUMWEL	NUSA	SIS	TMD	VCOM	
APCO	CPW	ETC	J	LDC	OR	SSS	TMI	VIBHA	
ASW	DDD	EVER	JMART	MEGA	PIMO	STECH	TQM	W	
B52	DHOUSE	FLOYD	JMT	NCAP	PLE	SUPER	TRT	WIN	
CHG	DOHOME	GLOBAL	JTS	NOVA	RS	SVT	TSI		
ได้รับการรับรอง CAC									
2S	BQC	DIMET	HENG	LHK	PAP	QH	SORKON	TIPCO	UOBKH
7UP	BGRIM	DRT	HMPRO	LPN	PATO	QLT	SPACK	TISCO	UPF
ADVANC	BKI	DUSIT	HTC	LRH	PB	QTC	SPALI	TKS	UV
AF	BLA	EA	ICC	M	PCSGH	RATCH	SPC	TKT	VGI
AI	BPP	EASTW	ICHI	MAJOR	PDG	RML	SPI	TMILL	VIH
AIE	BROOK	EGCO	IFS	MAKRO	PDJ	RW	SPRC	TMT	WACOAL
AIRA	BRR	EP	III	MALEE	PG	S&J	SRICHA	TNITY	WHA
AJ	B5BM	EPG	ILINK	MATCH	PHOL	SAAM	SSF	TNL	WHAUP
AKP	BTS	ERW	INET	MBAX	PK	SABINA	SSP	TNP	WICE
AMA	BWG	ESTAR	INSURE	MBK	PL	SAPPE	SSSC	TNR	WIK
AMANAH	CEN	ETE	INTUCH	MC	PLANB	SAT	SST	TOG	XO
AMATA	CENTEL	FE	IRC	MCOT	PLANET	SC	STA	TOP	YUASA
AMATAV	CFRESH	FNS	IRPC	META	PLAT	SCB	STGT	TOPP	ZEN
AP	CGH	FPI	ITEL	MFC	PM	SCC	STOWER	TPA	ZIGA
APCS	CHEWA	FPT	IVL	MFEC	PPP	SCCC	SUSCO	TPCS	
AS	CHOTI	FSMART	JKN	MILL	PPPM	SCG	SVI	TPP	
ASIAN	CHOW	FSS	JR	MINT	PPS	SCGP	SYM C	TRU	
ASK	CIG	FTE	K	MONO	PR9	SCM	SYNTEC	TSC	
ASP	CIMBT	GBX	KASET	MOONG	PREB	SCN	TAE	TSTE	
AWC	CM	GC	KBANK	MSC	PRG	SEAOL	TAKUNI	TSTH	
AYUD	CMC	GCAP	KBS	MST	PRINC	SE-ED	TASCO	TTA	
B	COM 7	GEL	KCAR	MTC	PRM	SELUC	TCAP	TTB	
BAFS	COTTO	GFPT	KCE	MTI	PROS	SENA	TCMC	TTCL	
BAM	CPALL	GGC	KGI	NBC	PSH	SGP	TFG	TU	
BANPU	CPF	GJS	KKP	NEP	PSL	SINGER	TFI	TVDH	
BAY	CPI	GPI	KSL	NINE	PSTC	SIRI	TFMAMA	TVI	
BBL	CPL	GPSC	KTB	NKI	PT	SITHAI	TGH	TVO	
BCH	CPN	GSTEEL	KTC	NOBLE	PTG	SKR	THANI	TWPC	
BCP	CRC	GULF	KWI	NOK	PTT	SMIT	THCOM	U	
BCPG	CSC	GUNKUL	L&E	NWR	PTTEP	SMK	THIP	UBE	
BEB	DCC	HANA	LANNA	OCC	PTTGC	SMP C	THRE	UBIS	
BEC	DELTA	HARN	LH	OGC	PYLON	SNC	THREL	UEC	
BEYOND	DEMCO	HEMP	LHFG	ORI	Q-CON	SNP	TIDLOR	UKEM	
N/A									
3K-BAT	BH	CSP	HPF	M-CHAI	MACO	ONEE	SABUY	STGT	TPRIME
A	BIG	CSR	HTECH	MCS	MAJOR	OR	SAFARI	STHAI	TQM
AAI	BIOTEC	CSS	HUMAN	MDX	MANRIN	OSP	SAK	STI	TR
AAV	BIZ	CTARAF	HYDROGEN	MEGA	MATI	PACE	SAM	STPI	TRC
ACC	BJC	CTW	IFEC	MENA	MAX	PAF	SAMART	SUC	TRITN
ACE	BJCHI	CV	IHL	METCO	M-CHAI	PCC	SAM CO	SUN	TRUBB
ACG	BKD	CWT	III	MG	MCS	PEACE	SAM TEL	SUPER	TSE
AEONTS	BKKCP	DCON	ILM	MICRO	MDX	PERM	SAUCE	SUPEREIF	TSI
AFC	BLAND	DDD	IMPACT	MIDA	MEGA	PF	SAVAD	SUTHA	TSR
AGE	BLUSS	DIF	INETREIT	MITSIB	MENA	PIN	SAWANQ	SVOA	TTI
AH	B-OFFICE	DMT	INGRS	MJD	METCO	PLE	SCAP	SVT	TTLPF
AHC	BR	DOHOME	INOX	MK	MICRO	PLUS	SCI	SYNEX	TTT
AIMCG	BRI	DREIT	INSET	ML	MIDA	PM TA	SCP	TC	TTW
AIMIRT	BROCK	DTCENT	IT	MODERN	M-I	POLAR	SDC	TCC	TU-PF
AIT	BRRGIF	DTCI	ITC	MORE	MIPF	POLY	SEAFCO	TCCC	TWP
AJA	BTG	EASON	ITD	MPIC	MIT	POM PUI	SFLEX	TCJ	TWZ
AKR	BTNC	EE	J	MUD	MJD	POPF	SFP	TCOAT	TYCN
ALLA	BTSGIF	EGATIF	JAS	MVP	MJLF	PORT	SGC	TEAM	UAC
ALLY	BUI	EKH	JASIF	NC	MK	POST	SHANG	TEAM G	UMI
ALT	B-WORK	EMC	JCK	NCAP	ML	PPF	SHR	TEGH	UNIQ
ALUCON	BYD	ERWPF	JCT	NCH	MNIT	PRAKIT	SHREIT	TEKA	UP
AMARIN	CBG	ESSO	JDF	NDR	MNIT2	PRECHA	SIAM	TFIF	UPOIC
AMATAR	CCET	ETC	JMART	NER	MNRF	PRIME	SIRIP	TFM	URBNPF
AMC	CCP	EVER	JMT	NETBAY	MODERN	PRIN	SIS	TGE	UTP
AMR	CGD	F&D	JTS	NEW	MOSHI	PRO	SISB	TGPRO	UVAN
ANAN	CH	FANCY	JWD	NEWS	M-PAT	PROSPECT	SKE	TH	VARO
AOT	CHARAN	FMT	KAMART	NEX	MPIC	PTL	SKN	THAI	VIBHA
APCO	CHAYO	FN	KBSPIF	NFC	M-STOR	QHHR	SKY	THE	VNG
APEX	CHG	FORTH	KC	NPK	NC	QHOP	SLP	THG	VPO
APURE	CI	FTI	KDH	NSL	NCAP	QHPF	SM	THL	VRANDA
AQ	CITY	FTREIT	KEX	KKC	NCH	RAM	SMT	TIF1	W
ASAP	CIVIL	FUTUREPF	KIAT	KPNPF	NER	RBF	SNPN	TIPH	WAVE
ASEFA	CK	GAHREIT	KISS	KTBSTMR	NEW	RCL	SO	TK	WFX
ASIA	CKP	GENCO	KWM	KTIS	NEX	RICHY	SOLAR	TKC	WGE
ASIMAR	CMAN	GIFT	KYE	KWC	NFC	RJH	SPCG	TKN	WHABT
ASW	CMR	GL	LALIN	KYE	NNCL	ROCK	SPG	TLHPP	WHAIR
AURA	CNT	GLAND	LEE	LALUN	NOVA	ROH	SPRIME	TU	WHART
B52	CPH	GLOBAL	LEO	LEE	LEE	NRF	ROJNA	SQ	TMD
BA	CPL	GLOCON	LIT	LHHOTEL	NSL	RPC	SRIPANWA	TNPC	WORK
BAREIT	CPNCG	GRAMMY	LOXLEY	LHPF	NTV	RPH	SSC	TNPF	WORLD
BBGI	CPNREIT	GRAND	LPH	LHSC	NUSA	RS	SSPF	TOA	WP
BCT	CPT	GREEN	LST	LOXLEY	NV	RSP	SSTRT	TPAC	WPH
BDMS	CPTGF	GROREIT	MACO	LPF	NVD	RT	STANLY	TPBI	XPG
BEAUTY	CPW	GVREIT	MANRIN	LPH	NYT	S	STARK	TIPL	
BEC	CRANE	GYT	MATI	LST	OHTL	S#1	STEC	TPIP	
BEM	CRC	HFT	MAX	LUXF	OISHI	SA	STECH	TPOLY	

Source : Thai Institute of Directors

คำชี้แจง ข้อมูลบริษัทที่เข้าร่วมโครงการแนวร่วมปฏิบัติของภาคเอกชนไทยในการต่อต้านทุจริต (Thai CAC) ของสมาคมส่งเสริมสถาบันกรรมการบริษัทไทย ข้อมูล ณ วันที่ 24 ตุลาคม 2565 มี 2 กลุ่ม คือ

- ได้ประกาศเจตนาสมัครเข้าร่วม CAC
- ได้รับการรับรอง CAC