

COMMODITIES WoW

THAILAND / COMMODITIES DATA

Commodities	17-Nov-23	10-Nov-23	WoW	3Q23	QTD	2022	23YTD	Key highlights and Comments
Oil & Gas								Oil & Gas
PTTEP & TASC0	USD/bbl	USD/bbl	%	USD/bbl	%	USD/bbl	%	
Brent	80.6	81.4	(1) ▼	95.3	(15) ▼	85.9	(6) ▼	ราคาน้ำมันดิบปรับลง w-w จากความกังวลอุปสงค์
WTI	75.9	77.2	(2) ▼	90.8	(16) ▼	80.3	(5) ▼	น้ำมันชะลอตัวหลังโรงกลั่นในจีนใช้กำลังกลั่นลดลง
Dubai	79.0	81.8	(3) ▼	92.9	(15) ▼	78.7	0 ▲	ประกอบด้วยประเทศเล็กๆ ในกลุ่มโอเปกปรับเพิ่มกำลัง
Naphtha (SG)	68.1	68.3	(0) ▼	74.8	(9) ▼	67.7	1 ▲	ผลิต เป็นลบกับ PTTEP, PTT และโรงกลั่น ส่วนนาฟ
Naphtha (SG) (USD/t)	612.6	615.1	(0) ▼	672.9	(9) ▼	609.2	1 ▲	ทา (Naphtha) ปรับลงเล็กน้อย เป็นลบต่อโรงกลั่น
Low sulfur fuel oil (USD/t)	838	812	3 ▲	1,004	(17) ▼	927	(10) ▼	สำหรับราคาขมระคาย (BITUMEN) ปรับลง เป็นลบกับ
Bitumen (China) (USD/t)	528	535	(1) ▼	582	(9) ▼	551	(4) ▼	TASCO
Refinery & Aromatics								Refinery & Aromatics
IRPC, BCP, SPRC, ESSO, TOP	USD/bbl	USD/bbl	%	USD/bbl	%	USD/bbl	%	
GRM - SG refinery	6.42	5.51	17 ▲	4.84	33 ▲	10.54	(39) ▼	ค่าการกลั่นสิงคโปร์ปรับขึ้น w-w เป็นบวกต่อโรงกลั่น
Paraxylene(PX) (USD/t)	1,020	1,000	2 ▲	1,125	(9) ▼	945	8 ▲	ส่วนราคา PX และ Spread PX ดีขึ้นจากอุปทานใหม่
Benzene (Korea) (USD/t)	900	875	3 ▲	980	(8) ▼	875	3 ▲	เข้าสู่ตลาดลดลง ดีต่อธุรกิจอะโรมาติกส์ของ PTTGC
* Paraxylene - Naphtha	407	385	6 ▲	452	(10) ▼	336	21 ▲	และ TOP
* Benzene - Naphtha	287	260	11 ▲	307	(6) ▼	266	8 ▲	Petrochemical & Plastics
Petrochemical & Plastics								Petrochemical & Plastics
PTTGC, SCC, EPG, PJW	USD/t	USD/t	%	USD/t	%	USD/t	%	
Ethylene (SE Asia)	945	945	0 ▲	905	4 ▲	915	3 ▲	ราคาโอเลฟินส์ทรงตัว w-w แต่ spread product ปรับลง
Propylene (Korea)	820	820	0 ▲	825	(1) ▼	870	(6) ▼	เล็กน้อย โดยเฉพาะ HDPE - Naphtha เป็นลบต่อ
HDPE (SE Asia)	980	1,000	(2) ▼	1,050	(7) ▼	1,020	(4) ▼	ธุรกิจปิโตรสายโอเลฟินส์ของ PTTGC
PVC (SE Asia)	770	770	0 ▲	860	(10) ▼	860	(10) ▼	IVL
* HDPE - Naphtha	367	385	(5) ▼	377	(3) ▼	411	(11) ▼	ราคา PTA ปรับลง แต่ MEG ปรับขึ้น w-w เป็นกลางต่อ
* PVC - 0.5Ethylene	298	298	0 ▲	408	(27) ▼	403	(26) ▼	IVL
IVL	USD/t	USD/t	%	USD/t	%	USD/t	%	
PTA	770	775	(1) ▼	810	(5) ▼	760	1 ▲	ราคา PTA ปรับลง แต่ MEG ปรับขึ้น w-w เป็นกลางต่อ
MEG	500	495	1 ▲	480	4 ▲	495	1 ▲	IVL
Agriculture & Food								Agriculture & Food
CPF, GFPT, CFRESH	THB/kg	THB/kg	%	THB/kg	%	THB/kg	%	
Shrimp	120	125	(4) ▼	105	14 ▲	150	(20) ▼	ราคากุ้งปรับลง w-w เป็นลบต่อ CPF
Swine	62	62	0 ▲	66	(6) ▼	94	(34) ▼	ราคาหมูทรงตัว w-w เป็นกลางต่อ CPF BTG และ TFG
Chicken	39	39	0 ▲	40	(3) ▼	44	(11) ▼	ราคาไก่ไม่เปลี่ยนแปลง w-w เป็นกลางต่อ GFPT, TFG
TU	USD/t	USD/t	%	USD/t	%	USD/t	%	
Tuna	1,600	1,600	0 ▲	1,700	(6) ▼	1,700	(6) ▼	ราคาทูน่าไม่เปลี่ยนแปลง w-w เป็นกลางต่อ TU
STA, TRUBB	Cent/kg	Cent/kg	%	Cent/kg	%	Cent/kg	%	
TSR20 - SICOM	147	147	0 ▲	136	8 ▲	130	13 ▲	ราคาขมระคายไม่เปลี่ยนแปลง w-w เป็นกลางกับ STA และ
KSL	Cent/lb	Cent/lb	%	Cent/lb	%	Cent/lb	%	
Sugar	27	27	(0) ▼	26	3 ▲	18	52 ▲	NER
TVO	USD/bushel	USD/bushel	%	USD/bushel	%	USD/bushel	%	
Soybean	1,445	1,416	2 ▲	1,444	0 ▲	1,379	5 ▲	ราคาน้ำตาลไม่เปลี่ยนแปลง w-w เป็นกลางต่อ KSL
Shipping								Shipping
TTA, PSL	index	index	%	index	%	index	%	
BDI	1,820	1,643	11 ▲	1,701	7 ▲	1,515	20 ▲	ราคาถั่วเหลืองปรับขึ้นเล็กน้อย w-w เป็นบวกต่อ TVO
Coal	17-Nov-23	10-Nov-23	WoW	29-Sep-23	QTD	30-Dec-22	YTD	
BANPU, LANNA	USD/t	USD/t	%	USD/t	%	USD/t	%	
BJI	125.3	121.3	3 ▲	160.7	(22) ▼	404.1	(69) ▼	ค่าระวางเรือปรับปรับขึ้น w-w เป็นบวกต่อ PSL, TTA

Sources: Bloomberg, Office of Agricultural Economics (OAE), BANPU and TU company data

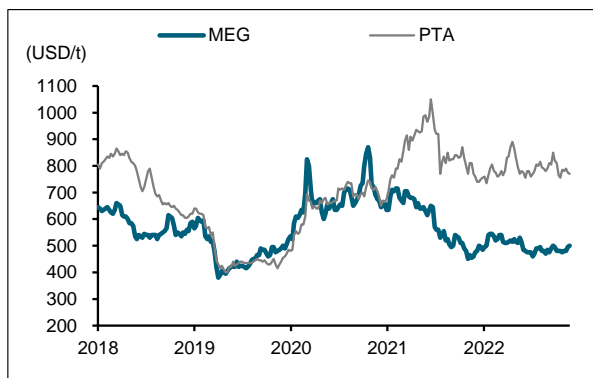
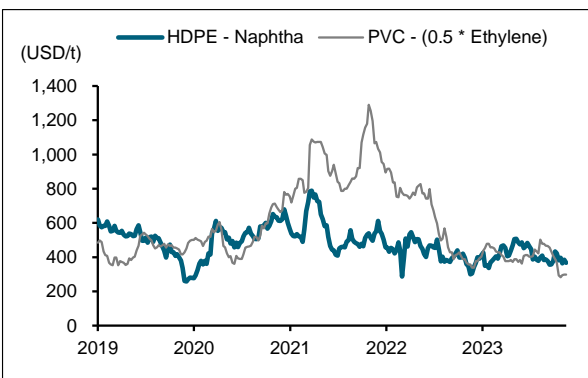
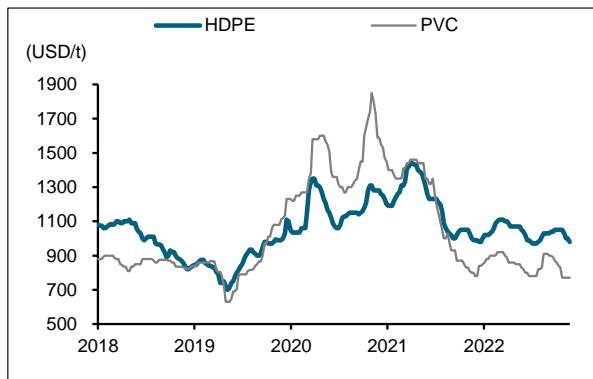
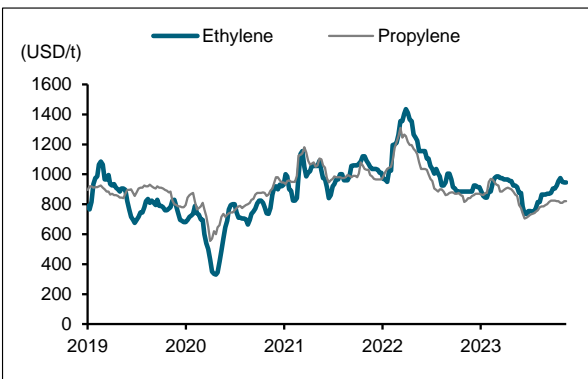
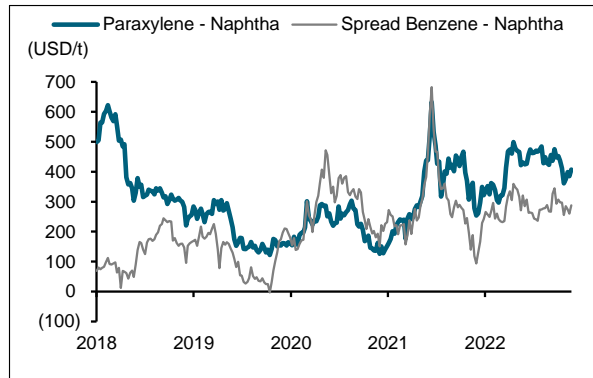
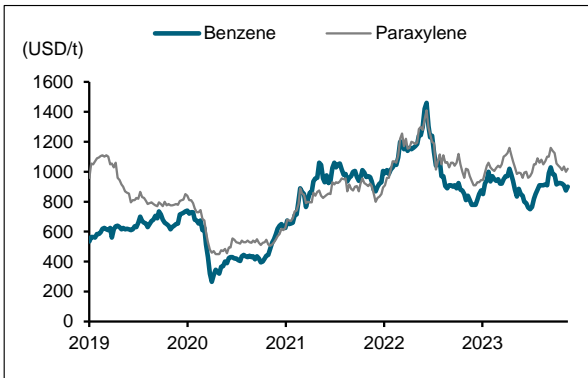
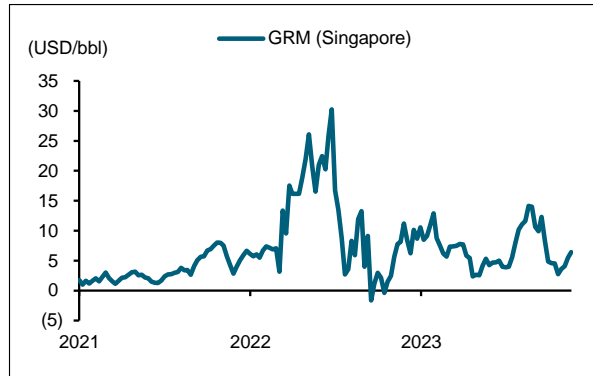
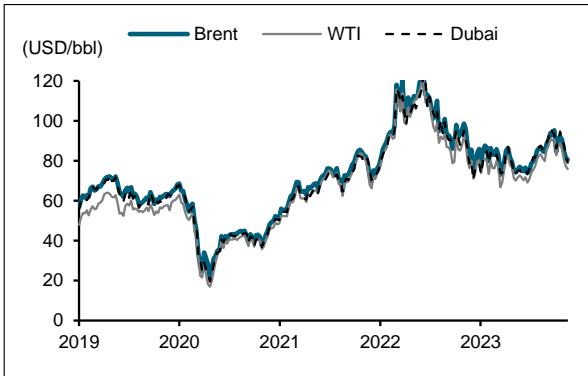
Songklod Wongchai
Equity Analyst
Tel. +66 2646 9970
Email: songklod.won@fssia.com

THIS UNEDITED REPORT IS PREPARED UNDER TIME CONSTRAINT BY FSS INTERNATIONAL INVESTMENT ADVISORY SECURITIES CO., LTD. (FSSIA). ALL VIEWS EXPRESSED IN THIS REPORT ACCURATELY REFLECT THE PERSONAL VIEW OF THE ANALYST(S) WITH REGARD TO ANY AND ALL OF THE SUBJECT SECURITIES, COMPANIES OR ISSUERS MENTIONED IN THIS REPORT; AND (II) NO PART OF THE COMPENSATION OF THE ANALYST(S) WAS, IS, OR WILL BE, DIRECTLY OR INDIRECTLY, RELATED TO THE SPECIFIC RECOMMENDATIONS OR VIEWS EXPRESSED HEREIN. The information herein has been obtained from sources believed to be reliable and accurate; however FSSIA makes no representation as to the accuracy and completeness of such information. Information and opinions expressed herein are subject to change without notice. FSSIA has no intention to solicit investors to buy or sell any security in this report.

Coal
ราคาถ่านหินปรับขึ้นเล็กน้อย w-w เป็นบวกกับ BANPU

COMMODITIES WoW

THAILAND / COMMODITIES DATA



COMMODITIES WoW

THAILAND / COMMODITIES DATA

