

Investment Strategy

• สรุปภาพรวมตลาด:

- ดัชนี Dow Jones ปิด +203.76 จุด S&P500 ปิด +33.36 จุด และดัชนี Nasdaq ปิด +159.05 จุด โดยดัชนีหุ้นกลุ่มเทคโนโลยีด้านสื่อสารพุ่งขึ้น 1.5% นำโดยหุ้นไมโครซอฟท์ +2.05% และปิดที่ระดับสูงสุดเป็นประวัติการณ์ หลังมีรายงานว่านายแซม อัลท์แมน อดีตประธานเจ้าหน้าที่บริหารของบริษัทโอเพนเอไอ (OpenAI) และนายเกร็ก บร็อกแมน อดีตประธานและผู้ร่วมก่อตั้ง OpenAI จะเข้าร่วมงานกับไมโครซอฟท์ในฐานะผู้นำทีมวิจัยเทคโนโลยีปัญญาประดิษฐ์ (AI) ชุดใหม่ ขณะที่นักลงทุนจับตาการประชุม FOMC ครั้งก่อน (คืนนี้)
- ราคาน้ำมัน WTI ปิด +1.71 ดอลลาร์ ที่ 77.60 ดอลลาร์/บาร์เรล หลังมีข่าวว่าการประชุมของกลุ่มโอเปกพลัส (26 พ.ย.) จะมีการพิจารณาการปรับลดกำลังการผลิตเพิ่มเติม หลังจากที่ยกข้อจำกัดโอเปกพลัสชั่วคราวในการปรับลดกำลังการผลิตรวม 3.66 ล้านบาร์เรล/วันไปจนถึงสิ้นปี 2567
- ดัชนีดอลลาร์ปรับลง 0.47 โดยเงินดอลลาร์อ่อนค่าลงเมื่อเทียบกับสกุลหลักๆ เนื่องจากนักลงทุนเทขายดอลลาร์ออกอย่างต่อเนื่อง จากการคาดการณ์ว่าเฟดจะยุติการปรับขึ้นอัตราดอกเบี้ย
- คาดกรอบ SET เดิม ที่ 1400-1430 โดยตลาดมองข้ามตัวเลข GDP 3Q23 ของไทยที่อ่อนแอกว่าที่คาด (+1.5% yoy / +0.2% qoq) เนื่องจากการลดลงจากสินค้าคงคลังเป็นหลัก แต่การบริโภคภาคเอกชน (+8.1% yoy) ยังคงแข็งแกร่ง รวมถึงตัวเลขการลงทุนภาคเอกชน และส่งออกไทยที่เมื่อยังติดลบใน 3Q23 แต่ฟื้นตัวชัดเจน / จับตา FED Minutes

หุ้นแนะนำ

DOHOME : เราคาดว่ากำไรที่แข็งแกร่งใน 4Q23F โดยเชื่อว่า SSSG น่าจะกลับเป็นบวก 3-5% ในต.ค. 23 และน่าจะยังคงอยู่ในแดนบวกตลอด 4Q23F จากราคาเหล็ก / ความต้องการวัสดุก่อสร้างปรับตัวดีขึ้นตามการกลับมาใช้จ่ายของภาคเอกชนอีกครั้งหลังความไม่แน่นอนทางการเมืองผ่อนคลายลงตลอดจนโครงการภาครัฐที่เพิ่มขึ้น เราคาดว่าอัตรากำไรขั้นต้นจะดีขึ้นอีกเป็น 16.2% ใน 4Q23 เนื่องจากอัตรากำไรขั้นต้นของเหล็กมีแนวโน้มที่จะกลับมาสู่ระดับปกติที่ 10-11% เทียบกับ 9.8% ใน 3Q23 เนื่องจากไม่มีสินค้าคงคลังที่มีต้นทุนสูง นอกจากนี้บริษัทคาดว่าจะเรียกเงินประกันประมาณ 60 ล้านบาทใน 4Q23 สำหรับความเสียหายจากน้ำท่วมในไตรมาส 4/2565

ITC : การประชุมหนักวิเคราะห์ ไทเนเป็นบวก โดย 1) ผู้บริหารเผยว่า งบ 4Q23 จะเป็นงบที่ดีที่สุดจากอุปสงค์ในทุกภูมิภาคที่ขยายตัว และ GPM จะดีขึ้นอีก qoq จากต้นทุนที่ลดลง 2) แนวโน้มรายได้ใน 4Q23 (+25% qoq) จากทั้งราคาและปริมาณ โดย ITC สามารถถือคอปอเรเตอร์ไว้ได้แล้วกว่า 75% 3) ราคาหุ้นน่าจะปรับลดลงเหลือ US\$1700 ใน 4Q23 จากเดิม US\$1800 ใน 3Q23 4) ผู้บริหารตั้งเป้ารายได้ได้ 15% ในปี 2024 จากการขยายฐานลูกค้า และ การดีดตลาดจีน 5) เรามองเป็นบวกกับการประชุมและเชื่อว่า งบ ITC ที่แข็งแกร่งจะส่งผลต่อ งบ TU ใน 3Q23 เช่นกัน

Fundamental Stock :

BRI : 3Q23 บริษัทมีกำไรสุทธิ 417 ล้านบาท (+20% qoq, +26% yoy) หากไม่รวมรายการพิเศษ บริษัทมีกำไรจากการดำเนินงานปกติ 330 ล้านบาท (-4% qoq, +26% yoy) เราประมาณการกำไรจากการดำเนินงานปกติ 363 ล้านบาท (+10% qoq, +8% yoy) เราปรับประมาณการ core EPS ปีFY 23-25 ลดลง 8.6-17.5% คงแนะนำ ซื้อ และปรับลดราคาเป้าหมายเป็น 9.30 บาท

ORI : 3Q23 บริษัทมีกำไรจากการดำเนินงานปกติ 618 ล้านบาท (+8.8% qoq, -12.6% yoy) โดยกำไร qoq ที่เพิ่มขึ้น มาจากยอดโอนสูงขึ้น ขณะที่ qoq ลดลง เนื่องจากมาร์จิ้นจากการขายอสังหาริมทรัพย์และส่วนแบ่งกำไรจากเงินลงทุนในบริษัทร่วมทุน (JV) ลดลง เราคงประมาณการยอด Presales 4.6 หมื่นล้านบาท ในปี 2023 แต่ปรับประมาณการยอดโอนลดลง 8.5% เป็น 2.29 หมื่นล้านบาท เนื่องจากอัตราดอกเบี้ยเพิ่มขึ้น การเติบโตของ GDP ชะลอตัว ส่งผลกระทบต่อกำลังซื้อและการโอนล่าช้าในบางโครงการ คงแนะนำ ซื้อ ที่ TP 10.20 บาท

AOT : 4QFY9/23 บริษัทมีกำไรจากการดำเนินงานปกติ 3.64 พันล้านบาท (เทียบกับ 4QFY22 ขาดทุน 1.06 พันล้านบาท และ 3QFY23 กำไร 3.25 พันล้านบาท) ต่ำกว่าประมาณการของเรา 12% เนื่องจากค่าใช้จ่ายในการดำเนินงานสูงกว่าคาด เราปรับลดคำแนะนำจาก ซื้อ เป็น ถือ ที่ TP 74 บาท เนื่องจากการฟื้นตัวของนักท่องเที่ยวจีนที่เข้ามาชะลอตัวมากกว่าคาด ซึ่งจะส่งผลต่อการเติบโตของกำไรในปี 2024

SPALI : 3Q23 บริษัทมีกำไรสุทธิ 1.19 พันล้านบาท (+30% qoq, +57% yoy) ต่ำกว่าประมาณการของเรา และ Bloomberg 15%/14% เนื่องจากรายได้อื่นและส่วนแบ่งกำไรจาก JV ต่ำกว่าคาด เราประมาณการ core EPS ลดลง 27% yoy ในปี 2023 เนื่องจากยอดโอนและมาร์จิ้นจากการขายอสังหาริมทรัพย์ลดลง ขณะที่ดอกเบี้ยจ่ายเพิ่มขึ้น คงแนะนำ ถือ ที่ TP 19 บาท

การเปิดเผยข้อมูลที่สำคัญ รวมถึงส่วนได้เสียที่สำคัญของผู้จัดทำและของบริษัท ได้แนบอยู่ในท้ายรายงานฉบับนี้แล้ว

Market Summary

Market Data	Close	Chg	Chg (%)
SET Index	1,419.44	3.66	0.26%
High	1,419.86	4.08	0.29%
Low	1,409.55	-6.23	-0.44%
SET 50 Index	879.24	2.49	0.28%
SET 100 Index	1,945.23	6.96	0.36%
MAI Index	400.23	-2.21	-0.55%
Volume (m share)	9,973.01		
Value (Btrm)	37,420.63		
P/E (x)	18.57		
DOW JONES	35,151.04	203.76	0.58%
NASDAQ	14,284.53	159.05	1.13%
FTSE100	7,496.36	-7.89	-0.11%
JAPAN	33,388.03	-197.17	-0.59%
HONG KONG	17,778.07	323.88	1.86%
KOREA	2,491.20	21.35	0.86%
SINGAPORE	3,111.58	-13.09	-0.42%
MALAYSIA	1,456.92	-3.75	-0.26%
CHINA	3,068.32	13.95	0.46%
PHILIPPINES	6,183.63	-28.26	-0.45%
VIETNAM	1,103.66	2.47	0.22%
INDONESIA	6,994.89	17.22	0.25%
INDIA	65,655.15	-139.58	-0.21%

SET Daily Trading (THB m)	Buy	Sell	Net
Local Institutions	3,223.93	2,770.95	452.98
Proprietary Trading	2,896.55	2,810.18	86.37
Foreign Investors	18,855.28	20,260.37	-1,405.09
Local Individuals	12,444.87	11,579.13	865.74

Bond Trading - Net (THB m)	Short-term (TTM<1Y)	Long-term (TTM>1Y)	Total
Asset Mgmt. Companies	22,481.47	-2,194.16	20,287.30
Domestic Companies	-1,421.94	-73.80	-1,495.73
Foreign Companies	625.35	758.15	1,383.50
Total Trading Value	58,950.77	16,301.04	75,251.81

Fixed Income	Close	Chg	Chg (%)
U.S. Bond Yield - 10Y (%)	4.40	-0.07	-1.65%

Commodities	Close	Chg	Chg (%)
WTI Crude (Nymex) (US\$/bbl)	77.60	1.71	2.25%
Brent Crude (US\$/bbl)	82.32	1.71	2.12%
Singapore GRM (US\$/bbl)	5.58	-0.84	-13.08%
Newcastle Coal (US\$/ton)	122.50	-0.75	-0.61%
Gold (Comex) (US\$/oz)	1980.30	-4.40	-0.22%
Baltic Dry Index	1817.00	-3.00	-0.16%

CURRENCY	Close	Chg	Chg (%)
USD/THB	35.18	0.13	0.36%
USD/JPY	148.33	-1.20	-0.80%
EUR/USD	1.09	0.00	0.22%

Source : Aspen, Bloomberg, ThaiBMA, Refinitiv

Technical Pick

กลยุทธ์ : SET Index ยังมีโอกาสปรับตัวเพิ่มขึ้นไปทดสอบแนวต้านที่ 1430 และ 1455-1460 เป็นแนวต้านสำคัญ หลังจากปรับตัวเพิ่มขึ้นเกิดสัญญาณฟื้นตัวทางเทคนิคทะลุผ่านแนวต้านของเส้นแนวโน้มขาลงที่ 1410 ขึ้นไป แต่มีแนวรับสำคัญที่ 1400-1404 ถ้าหลุดจะเป็นสัญญาณขายทางเทคนิค

JMT

แนวรับ : 27.75 และ 27.00
แนวต้าน : 30.50 และ 32.00
STOP LOSS ถ้าราคาหุ้นปิดต่ำกว่า 25.50

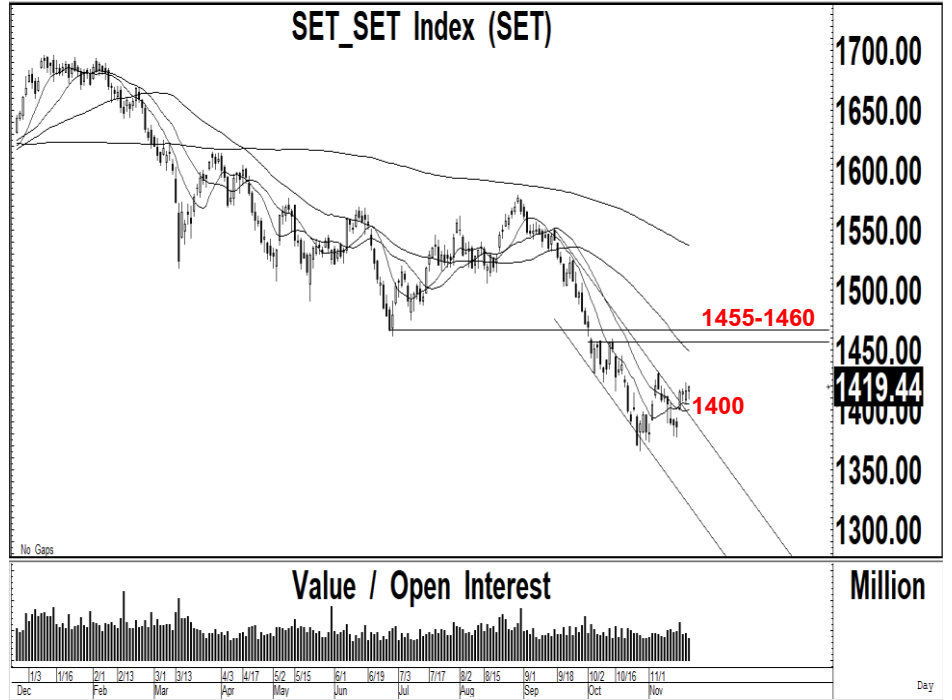
FORTH

แนวรับ : 20.70 และ 20.40
แนวต้าน : 22.00 และ 22.50
STOP LOSS ถ้าราคาหุ้นปิดต่ำกว่า 19.90

Technical highlights

SET Index : แนวโน้มขึ้นทดสอบ 1430 และ 1455-1460

ทิศทางตลาด : SET Index ปิดที่ 1,419.44 จุด เพิ่มขึ้น 3.66 จุด มูลค่าการซื้อขาย 37,420 ล้านบาท ตลาดหุ้นไทยเมื่อวานปรับตัวเพิ่มขึ้นเกิดสัญญาณฟื้นตัวทางเทคนิคต่อเนื่อง หลังจากปรับตัวเพิ่มขึ้นทะลุผ่านแนวต้านของเส้นแนวโน้มขาลงที่ 1400 ขึ้นไป ทำให้แนวโน้มหลักยังมีโอกาสปรับตัวเพิ่มขึ้น



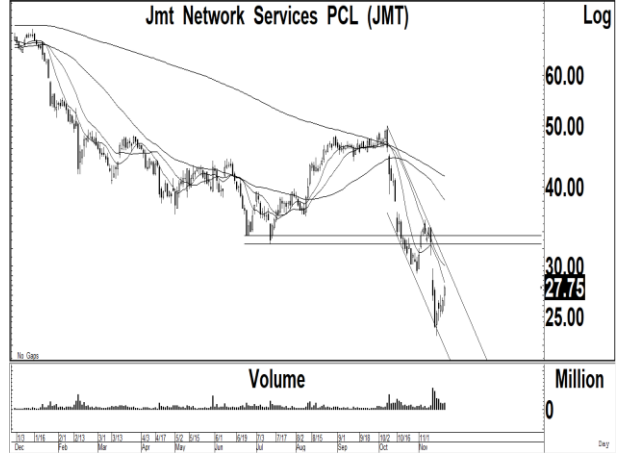
Daily: ปรับตัวเพิ่มขึ้นเกิดสัญญาณฟื้นตัวทางเทคนิคไปทดสอบแนวต้านที่ 1420 แต่มูลค่าการซื้อขายค่อนข้างน้อย หลังจากปรับตัวเพิ่มขึ้นทะลุผ่านแนวต้านของเส้นแนวโน้มขาลงที่ 1400-1410 ขึ้นไป ซึ่งเราคาดว่า การปรับตัวเพิ่มขึ้นเหนือแนวต้านที่ 1410 ขึ้นไป ทำให้แนวโน้มหลักยังมีโอกาสปรับตัวเพิ่มขึ้นต่อเนื่องไปทดสอบแนวต้านที่ 1430 และ 1455-1460 แต่มีแนวรับสำคัญที่ 1400-1404 ถ้าย้อนกลับลงไปต่ำกว่า 1400 จะเป็นสัญญาณขายหุ้นออกไปก่อน

กลยุทธ์ : SET Index ยังมีโอกาสปรับตัวเพิ่มขึ้นไปทดสอบแนวต้านที่ 1430 และ 1455-1460 เป็นแนวต้านสำคัญ หลังจากปรับตัวเพิ่มขึ้นเกิดสัญญาณฟื้นตัวทางเทคนิคทะลุผ่านแนวต้านของเส้นแนวโน้มขาลงที่ 1410 ขึ้นไป แต่มีแนวรับสำคัญที่ 1400-1404 ถ้าหลุดจะเป็นสัญญาณขายทางเทคนิค

Most Active Value:		แนวรับ	แนวต้าน
PTT	แนวโน้มขึ้นทดสอบ 35.00 แนวรับ 34.00	34.00 / 33.50	35.00 / 35.50
KBANK	ถ้าปรับตัวลดลงต่ำกว่า 131 ลงไป แนวรับถัดไป 128	131 / 128	133 / 136
CPALL	แนวโน้มขึ้นทดสอบ 59.00 และ 61.00 แนวรับสำคัญ 56.00	56.00 / 55.00	59.00 / 61.00
PTTEP	แนวรับสำคัญ 158 แนวต้าน 162	158 / 157	160 / 162
TOP	สัญญาณซื้อ แนวโน้มขึ้นทดสอบ 52.00-52.50	51.00 / 50.00	52.00 / 52.50
BH	แนวโน้มขึ้นทดสอบ 230 และ 235 แนวรับสำคัญ 215	222 / 220	230 / 235
JMT	สัญญาณฟื้นตัว แนวโน้มขึ้นทดสอบ 20.50 และ 32.00 แนวรับสำคัญ 25.50	27.75 / 27.00	30.50 / 32.00
BBL	แนวรับ 150-151 แนวต้าน 154-155	151 / 150	154 / 150
ADVANC	แนวรับสำคัญ 215 ถ้าหลุดแนวรับถัดไป 210 แนวต้าน 220	216 / 210	220 / 224
AOT	สัญญาณฟื้นตัว แนวต้าน 70.00 และ 71.00 แนวรับ 68.00	69.00 / 68.00	70.00 / 71.00

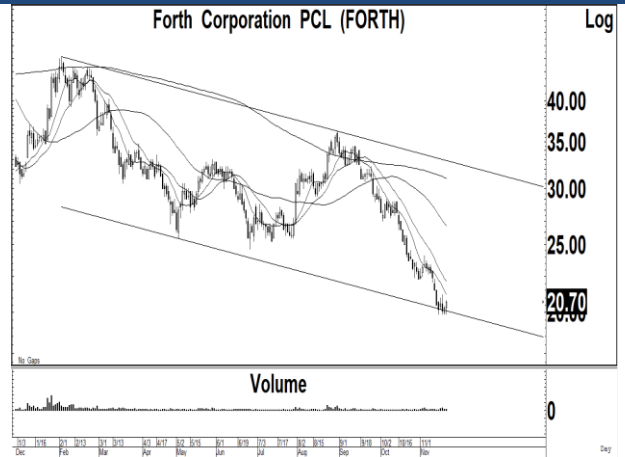
Jmt Network Services (JMT TB; THB 27.75) – ชื้อ

- แนวรับ : 27.75 และ 27.00
- แนวต้าน : 30.50 และ 32.00
- ราคาหุ้นปรับตัวเพิ่มขึ้นเกิดสัญญาณฟื้นตัวทางเทคนิค พร้อมปริมาณการซื้อขายที่เพิ่มขึ้นต่อเนื่อง หลังจากปรับตัวลดลงไปทดสอบแนวรับของกรอบแนวโน้มขาลง ทำให้แนวโน้มในระยะสั้นยังมีโอกาสปรับตัวเพิ่มขึ้นต่อเนื่อง
- MACD เคลื่อนไหวออกด้านข้างในแดนลบ เครื่องมือทางเทคนิคชี้วัดแนวโน้มลงเคลื่อนไหวเหนือแนวโน้มขึ้น RSI ปรับตัวเพิ่มขึ้นเข้าใกล้ระดับ 40
- แนะนำซื้อ JMT โดยมีแนวรับที่ 27.75 และ 27.00 เพื่อคาดหวังการปรับตัวเพิ่มขึ้นไปทดสอบแนวต้านที่ 30.50 และ 32.00 เป็นจุดขายทำกำไร
- STOP LOSS ถ้าราคาหุ้นปิดต่ำกว่า 25.50



Forth Corporation (FORTH TB; THB 20.70) – ชื้อ

- แนวรับ : 20.70 และ 20.40
- แนวต้าน : 22.00 และ 22.50
- ราคาหุ้นปรับตัวเพิ่มขึ้นเกิดสัญญาณฟื้นตัวทางเทคนิค พร้อมด้วยปริมาณการซื้อขายที่เพิ่มขึ้นต่อเนื่อง หลังจากปรับตัวลดลงไปทดสอบแนวรับของกรอบแนวโน้มขาลง ทำให้แนวโน้มในระยะสั้นยังมีโอกาสปรับตัวเพิ่มขึ้นต่อเนื่อง
- MACD เคลื่อนไหวออกด้านข้างในแดนลบ เครื่องมือทางเทคนิคชี้วัดแนวโน้มลงเคลื่อนไหวเหนือแนวโน้มขึ้น RSI ปรับตัวลดลงไปทดสอบระดับ 30
- แนะนำซื้อ FORTH โดยมีแนวรับที่ 20.70 และ 20.40 เพื่อคาดหวังการปรับตัวเพิ่มขึ้นไปทดสอบแนวต้านที่ 22.00 และ 22.50 เป็นจุดขายทำกำไร
- STOP LOSS ถ้าราคาหุ้นปิดต่ำกว่า 19.90



Trading Pick Follow up:

		แนวรับ	แนวต้าน
AWC	แนวโน้มขึ้นทดสอบ 3.90 และ 4.00 แนวรับสำคัญ 3.60	3.80 / 3.74	3.90 / 4.00
SPRC	แนวโน้มขึ้นทดสอบ 8.80 และ 9.20 แนวรับสำคัญ 7.95	8.25 / 8.10	8.80 / 9.20
KBANK	ถ้าปรับตัวลดลงต่ำกว่า 131 ลงไป แนวรับถัดไป 128	131 / 128	133 / 136
SNNP	แนวโน้มขึ้นทดสอบ 17.60 และ 18.00 แนวรับสำคัญ 16.40	17.00 / 16.70	17.60 / 18.00
BH	แนวโน้มขึ้นทดสอบ 230 และ 235 แนวรับสำคัญ 215	222 / 220	230 / 235
OSP	แนวโน้มขึ้นทดสอบ 26.00 และ 27.00 แนวรับสำคัญ 23.70	24.00 / 23.70	26.00 / 27.00
CPALL	แนวโน้มขึ้นทดสอบ 59.00 และ 61.00 แนวรับสำคัญ 56.00	56.00 / 55.00	59.00 / 61.00
DOHOME	แนวโน้มขึ้นทดสอบ 12.80 และ 13.40 แนวรับสำคัญ 11.30	12.00 / 11.70	12.80 / 13.40

Thailand Derivative Market

SET50 Index Futures

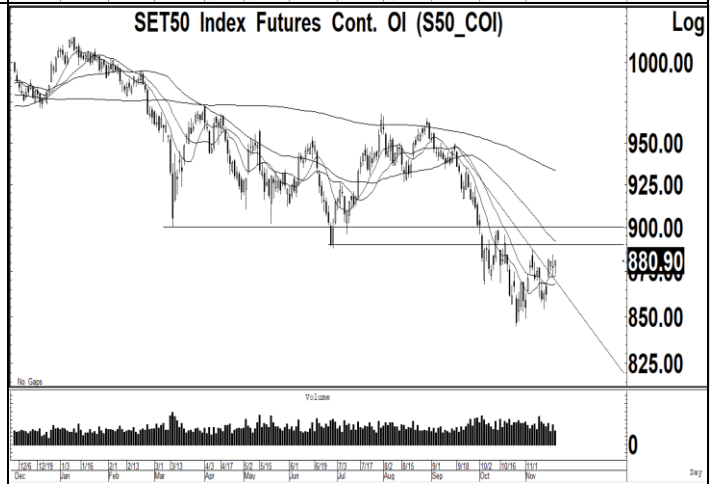
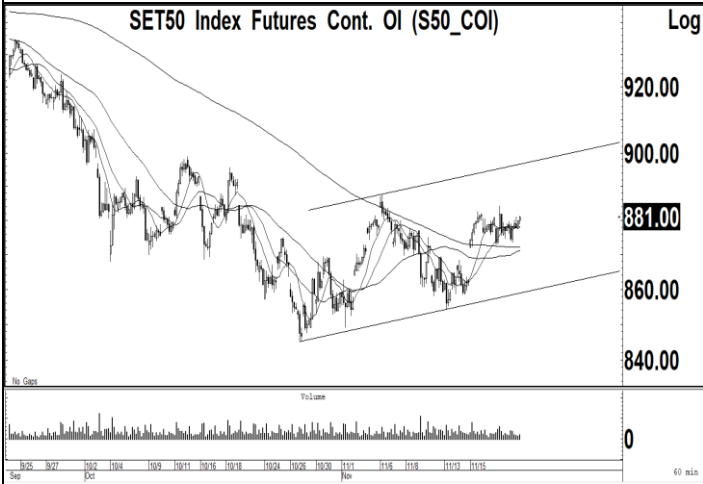
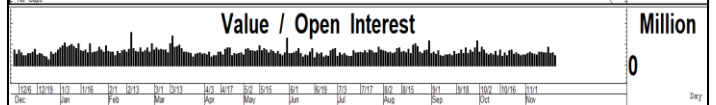
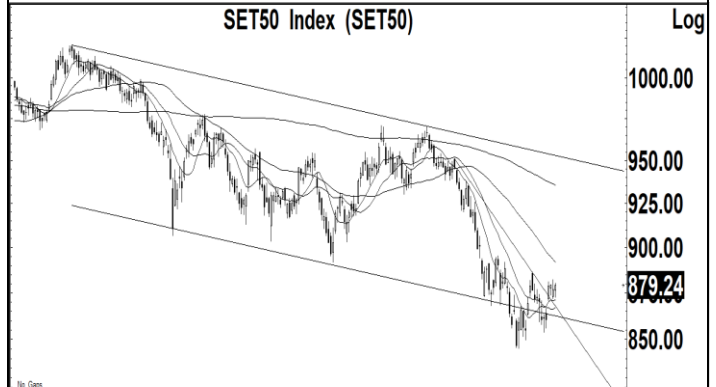
S50Z23:880.90 ปรับตัวลดลงไปทดสอบแนวรับสำคัญของเส้นค่าเฉลี่ย 200 ชั่วโมงที่ 874 ซึ่งเราคาดว่า แนวโน้มในระยะสั้นยังมีโอกาสปรับตัวเพิ่มขึ้นไปทดสอบแนวต้านที่ 890 และ 895-900 หลังจากฟื้นตัวกลับขึ้นไปเคลื่อนไหวเหนือเส้นค่าเฉลี่ย 200 ชั่วโมง แต่ถ้าปรับตัวลดลงไปเคลื่อนไหวต่ำกว่า 870 จะเป็นจุด STOP LOSS สถานะ Long และมีแนวรับถัดไปที่ 860

แนวรับ : 877 และ 875

แนวต้าน : 890 และ 895

คำแนะนำ: เราแนะนำให้ Open Long ใน S50Z23 ที่แนวรับ 875-877 เพื่อคาดหวังการปรับตัวเพิ่มขึ้นไปทดสอบแนวต้านที่ 890 และ 900

STOP LOSS สถานะ Long ถ้า S50Z23 ปรับตัวลดลงต่ำกว่า 870



Thailand Derivative Market

Gold Spot:1987 ราคาทองคำปรับตัวเพิ่มขึ้นเกิดสัญญาณฟื้นตัวทางเทคนิค ทะลุผ่านแนวต้านที่ 1980 ขึ้นไป หลังจากปรับตัวลดลงไปทดสอบแนวรับของ เส้นค่าเฉลี่ย 200 วันที่ 1935 ซึ่งเราคาดว่า การปรับตัวเพิ่มขึ้นไปเหนือระดับ 1980 ขึ้นไป ทำให้แนวโน้มในระยะสั้นยังมีโอกาสปรับตัวเพิ่มขึ้นไปทดสอบแนวต้านที่ 2010 และ 2040 ในขณะที่ค่าเงินบาทปรับตัวลดลงไปทดสอบแนวรับ 35.10 โดยมีแนวต้านที่ 35.50

แนวรับ : 1990 และ 1980

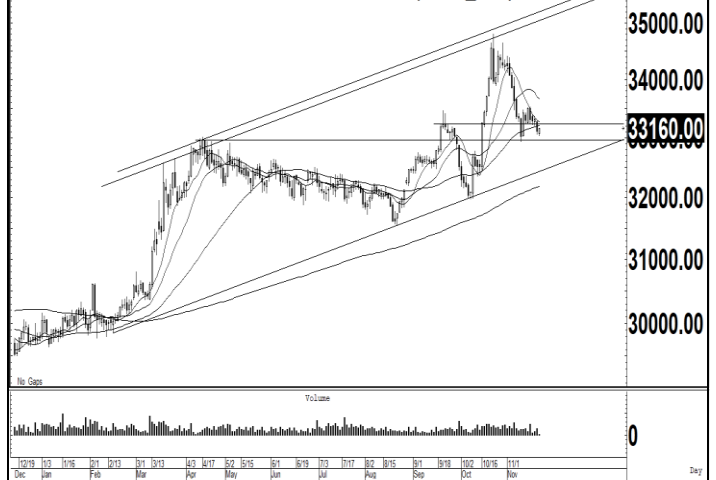
แนวต้าน : 2030 และ 2040

คำแนะนำ: เราแนะนำให้ Open Long ใน GOZ23 หลังจากทะลุผ่าน 1990 ขึ้นไป แนวต้านถัดไป 2030-2040

STOP LOSS สถานะ Long ถ้า GOZ23 ปรับตัวลดลงต่ำกว่า 1980

GF10Z23 แนวรับ 33100 และมีแนวต้าน 33400

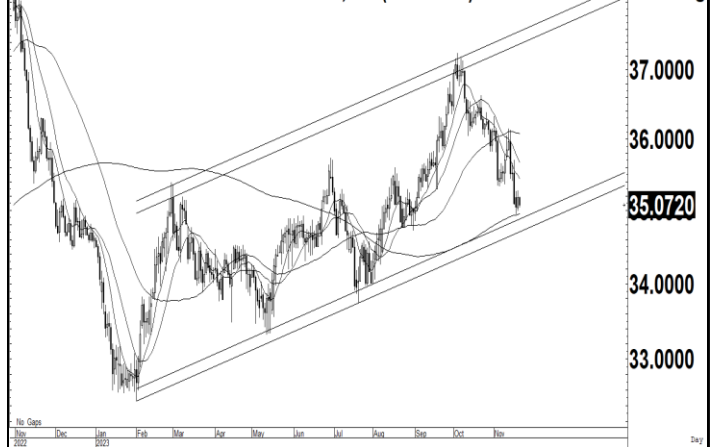
10 Baht Gold Futures Cont. OI (GF10_COI)



Gold Online Futures Cont. OI (GO_COI)



US Dollar/Thai Baht,RT (IQXUSTB)



Thailand Derivative Market

<p>BANPUZ23</p> <p>ราคาหุ้นถูกขายที่แนวต้าน 8.20 หลังจากปรับตัวเพิ่มขึ้นไปทดสอบแนวต้านที่ 8.00-8.10 ทะลุผ่านแนวต้านของเส้นแนวโน้มขาลงขึ้นไป ทำให้แนวโน้มในระยะสั้นยังมีโอกาสปรับตัวเพิ่มขึ้นไปทดสอบแนวต้านที่ 8.45-8.55 แต่ถ้าปรับตัวลดลงต่ำกว่า 7.90 ลงไป จะเป็นสัญญาณขายทางเทคนิคออกไปก่อน</p> <p style="text-align: center;">แนวรับ : 8.00 และ 7.90</p> <p style="text-align: center;">แนวต้าน : 8.45 และ 8.55</p> <p>คำแนะนำ: เราแนะนำให้ Open Long ใน BANPUZ23 ที่แนวรับ 8.00 เพื่อคาดหวังการปรับตัวเพิ่มขึ้นไปทดสอบแนวต้านที่ 8.45 และ 8.55</p> <p>STOP LOSS สถานะ Long ถ้า BANPUZ23 ปรับตัวลดลงต่ำกว่า 7.90</p>	<div style="text-align: right;">Banpu PCL (BANPU)</div> <div style="text-align: right;">Log</div> <div style="text-align: right;">12.00</div> <div style="text-align: right;">10.00</div> <div style="text-align: right; border: 1px solid black;">8.00</div> <div style="text-align: right;">7.00</div> <div style="text-align: right;">Million</div>
<p>BHZ23</p> <p>ราคาหุ้นปรับตัวเพิ่มขึ้นเกิดสัญญาณฟื้นตัวทางเทคนิคเหนือแนวรับของกรอบแนวโน้มขาขึ้นที่ 218 ซึ่งเราแนะนำให้ใช้เป็นจังหวะ Open Long เนื่องจากแนวโน้มของราคาหุ้นมีโอกาสฟื้นตัวกลับขึ้นไปทดสอบแนวต้านของเส้นค่าเฉลี่ย 200 วันที่ 235 แต่ถ้าปรับตัวลดลงต่ำกว่า 215 ลงไป จะมีแนวรับถัดไปที่ 212</p> <p style="text-align: center;">แนวรับ : 224 และ 222</p> <p style="text-align: center;">แนวต้าน : 230 และ 235</p> <p>คำแนะนำ: เราแนะนำให้ Open Long ใน BHZ23 ที่แนวรับ 222 เพื่อคาดหวังการปรับตัวเพิ่มขึ้นไปทดสอบแนวต้านที่ 230 และ 235</p> <p>STOP LOSS สถานะ Long ถ้า BHZ23 ปรับตัวลดลงต่ำกว่า 215</p>	<div style="text-align: right;">Bumrungrad Hospital PCL (BH)</div> <div style="text-align: right;">Log</div> <div style="text-align: right;">260.00</div> <div style="text-align: right;">240.00</div> <div style="text-align: right; border: 1px solid black;">225.00</div> <div style="text-align: right;">220.00</div> <div style="text-align: right;">200.00</div> <div style="text-align: right;">0</div>
<p>CBGZ23</p> <p>ราคาหุ้นปรับตัวลดลงจากแรงขายทำกำไรที่แนวต้านสำคัญที่ 80.50 บริเวณเส้นค่าเฉลี่ย 200 วัน หลังจากปรับตัวเพิ่มขึ้นทะลุผ่านแนวต้านที่ 76.00 ขึ้นไป ทำให้แนวโน้มของราคาหุ้นมีโอกาสถูกขายทำกำไรในระยะสั้น แต่ถ้าสามารถทะลุผ่านแนวต้านที่ 83.00 ขึ้นไป จะมีแนวต้านถัดไปที่ 89.00-90.00</p> <p style="text-align: center;">แนวรับ : 78.00 และ 76.00</p> <p style="text-align: center;">แนวต้าน : 80.50 และ 83.00</p> <p>คำแนะนำ: เราแนะนำให้ขายทำกำไรสถานะ Long ใน CBGZ23 ที่แนวต้าน 80.50-81.00 เพื่อรอการปรับฐานลงไปทดสอบแนวรับที่ 76.00</p> <p>STOP LOSS สถานะ Long ถ้า CBGZ23 ปรับตัวลดลงต่ำกว่า 75.00</p>	<div style="text-align: right;">Carabao Group PCL (CBG)</div> <div style="text-align: right;">Log</div> <div style="text-align: right;">110.00</div> <div style="text-align: right;">100.00</div> <div style="text-align: right;">90.00</div> <div style="text-align: right; border: 1px solid black;">80.00</div> <div style="text-align: right;">70.00</div> <div style="text-align: right;">60.00</div> <div style="text-align: right;">0</div>

ข่าวเด่นรอบวัน

MINT	<p>MINT ค่าห้องขึ้นอีก ลงทุนปีละ 1.5 หมื่นล.</p> <p>MINT ปรับกลยุทธ์ 3 ปีสร้างเครือข่าย สร้างมูลค่าเพิ่ม เดินหน้าลงทุนเฉลี่ยปีละ 1-1.5 หมื่นล้านบาท ปี 2567 ยังเติบโตทุกธุรกิจโรงแรมขึ้นอัตราค่าห้องพักต่อเนื่อง ธุรกิจอาหารสร้างสรรค์เมนูใหม่ๆ กระตุ้นซื้อซ้ำ รับอานิสงส์ต้นทุนลดลง –ทันหุ้น</p>
BCH	<p>BCH ต่างชาติปั้นโต ไตรมาส 4 ยังแรงต่อ</p> <p>BCH มั่นใจไตรมาส 4/2566 โตต่อเนื่อง ไขหัวโตใหญ่ระดับ ต่างชาติเพิ่มต่อเนื่องปีนี้เกิน 1.2 แสนราย รายได้ปีนี้ตามเป้า 1.25-1.3 หมื่นล้านบาท ปีหน้าโตต่อไม่ต่ำกว่า 10% โอกาสเพิ่มโควตาประกันสังคมไม่ต่ำกว่า 5 หมื่นราย ขยาย-ปรับปรุงโรงพยาบาลปีหน้าฟรี เริ่มสร้าง "รพ.เกษมราษฎร์ สุวรรณภูมิ" –ทันหุ้น</p>
NYT	<p>NYT ชูนำเข้าอีวีสูง มอเตอร์เอ็กซ์ไปหนุน</p> <p>NYT ปริมาณรถผ่านท่าเทียบเรือเติบโตสูง ตุลาคมแตะ 9 หมื่นคัน นำเข้า EV เติบโตแข็งแกร่ง ปลายปีมีมอเตอร์เอ็กซ์ไปจุดกระแส ชี้ค่ายรถยนต์ตั้งโรงงานในไทย เป็นโอกาสส่งออกอีวี ธุรกิจคลังสินค้าโตต่อเนื่อง –ทันหุ้น</p>
WHA	<p>WHA งบ Q4 พีคสุด เล็งบุก 3.5 พันล้าน</p> <p>WHA ลั่น Q4/2566 ผลงานพีคสุดในรอบปี อานิสงส์บุกขายสินทรัพย์ก้อนโต 3.5 พันล้านบาท บอสใหญ่ "จรีพร จาตุศรีพิทักษ์" ชูที่ดินรอโอนโค้งท้ายเพียบ พร้อมคอนเฟิร์ม ปี 2566 รายได้ทะยานไม่ต่ำกว่า 10% จากปีก่อน –ทันหุ้น</p>
TLI	<p>TLI ไตรมาส 4 ไฮซีซั่น แห่ซื้อประกันลดภาษี</p> <p>TLI ตั้งเป้าหมายมูลค่ากำไรธุรกิจใหม่เติบโต (VONB) ปี 2567 เติบโตไม่ต่ำกว่า 10% ขึ้นไป เน้นกรมธรรม์ที่เพิ่มมูลค่าและพัฒนาผลิตภัณฑ์ที่สร้างกำไรระยะยาว เดินหน้าเพิ่มตัวแทนแตะ 30,000 ราย หรือประมาณ 8-10% จากปีนี้ที่ 27,000 ราย ขณะที่ผลการดำเนินงานไตรมาส 4/2566 บวกต่อยอดซื้อประกันเพื่อการลดหย่อนภาษีหนุน –ทันหุ้น</p>
BGC	<p>BGC แววปีหน้าแกร่งดีลพันธมิตรอุปทาน</p> <p>BGC คาดแนวโน้มผลดำเนินงานปีหน้า ยังมีการเติบโตตามความต้องการขวดแก้วและบรรจุภัณฑ์ดีขึ้น จับตาดันทุนดอกเบี้ย ค่าไฟ รวมถึงค่าแรงที่จะปรับขึ้น เล็งซื้อกิจการร่วมทุนกับพันธมิตร ต่อยอดธุรกิจด้านบรรจุภัณฑ์ครบวงจร รวมถึงขยายฐานลูกค้าเพิ่ม –ทันหุ้น</p>
SELIC	<p>SELIC เฮลท์แคร์โตกระฉูด บีมงบโต-กำไรเกิน 100%</p> <p>SELIC โขว์ที่เด็ดกลุ่มเฮลท์แคร์ยอดขายโตแรง หนุนผลงานโตโดดเด่น อดทนกำไรไตรมาส 3/2566 พุ่งทะลุ 100% ด้านแม่ทัพหญิง "ยุวดี เอี่ยมสนธิทรัพย์" เร่งเครื่องผลิตสินค้าใหม่ พร้อมรุกขยายฐานกัมพูชา เจาะกลุ่มโรงพยาบาลชงบอร์ดเคาะแผนปี 67 ธันวาคมนี้ –ทันหุ้น</p>

ข่าวเด่นรอบวัน

TACC	TACC คว่ำลิขสิทธิหมีสีชมพูสุดคิวท์ตันยอดขายปี 67 TACC คว่ำลิขสิทธิตัวแทน "Bellygom" หมีสีชมพูสุดคิวท์ ตัวแรกจากประเทศเกาหลี เป็นระยะเวลา 4 ปี ต่อยอดธุรกิจคาแรคเตอร์ ฟาก "ซซซวี วัฒนสุข" บอสใหญ่ มั่นใจตันยอดขายในปี 2567 เติบโตดี –ทันหุ้น
MBK	MBK ทุ่มงบพันล.ซื้อโรงแรมต่อยอดเสริมพอร์ตรายได้ เครือ MBK ทุ่มงบลงทุนกว่า 1,000 ล้านบาท ซื้อโรงแรม ไอบิส สไตล์ ข้าวสาร เวียงใต้ เล็งปรับปรุงใหม่เปิดเป็น "โรงแรมทีนิตี้ เทรนต์ กรุงเทพ ข้าวสาร" เป็นโรงแรมแห่งที่ 7 ของ "เครือ เอ็ม บี เค" –ทันหุ้น
BEC	BEC ปรับโมเดลตันธุรกิจโต 'พรหมลิขิต' หนุน Q4 แกร่ง BEC รับอานิสงส์ "พรหมลิขิต-ชียอด" หนุนโค้งท้ายแกร่ง ผู้บริหาร "พิริยดิศ ชูฟังอาตม์" ปรับโมเดลธุรกิจขยายภาพยนตร์-รีรันละครหวังลดต้นทุน-หนุนโตระยะยาว พร้อมวางหมากปี 2567 บันภาพยนตร์ใหม่ 4 เรื่อง หลังเรื่องแรกของปีนี้ประสบความสำเร็จ –ทันหุ้น
TGE	TGE จ่อรับทรัพย์ 349 ล้าน บริหารโรงไฟฟ้าใหม่ 7 เมก TGE เตรียมเซ็นสัญญาบริหารจัดการโรงไฟฟ้าจากก๊าซชีวภาพ 2 แห่ง กำลังผลิตรวม 7 เมกะวัตต์ คาดรับผลตอบแทนประมาณ 349.90 ล้านบาท คาดเริ่มรับรู้รายได้ต้นปีหน้า พร้อมไฟเขียวแจกวอร์แรนต์ฟรี สัดส่วน 7:1 ราคาใช้สิทธิ 1 บาทต่อหุ้น วางแผนปี 2567 ตั้งเป้ากำลังการผลิต 90 เมกะวัตต์ พร้อมรุกคาร์บอนเครดิต-จับมือพันธมิตรสร้าง New S-Curve –ทันหุ้น
ASIMAR	ASIMAR ท่องเที่ยวฟื้น รับงานใหญ่ทุนพอร์ต ดันรายได้ทั้งปีโต 20% ASIMAR คาดแนวโน้มธุรกิจไตรมาส 4/2566 โตต่อเนื่อง หนุนรายได้ทั้งปี 2566 เติบโต 20% ตามแผน จากการฟื้นตัวของดีมานด์งานซ่อมเรือสถานการณ์ดีขึ้นหลังเปิดประเทศ เศรษฐกิจเริ่มฟื้น รวมทั้งเพิ่งได้รับงานใหญ่จากกองทัพเรืองานต่อเรือปฏิบัติการอุทกศาสตร์ มูลค่ากว่า 885 ล้านบาท คาดว่าจะเริ่มรับรู้รายได้ตั้งแต่ไตรมาส 4 ของปีนี้ –ทันหุ้น
PR9	PR9 ต่างชาติอิพื้นฐานแกร่ง ขยายศูนย์สุขภาพทำเงิน PR9 ตั้งเป้ารายได้ปี 2567 โต 10% รับปัจจัยบวกจากการขยายศูนย์สุขภาพ จำนวนผู้ป่วยมีแนวโน้มเพิ่มขึ้น ด้านผู้ป่วยต่างชาติดีมานด์เพิ่มขึ้น โดยเฉพาะ จีน ตะวันออกกลาง และ CLMV ส่วนผลงานไตรมาส 4/2566 โตเด่น รับช่วงไฮซีซั่น –ทันหุ้น
BGRIM	BGRIM ผนึกกำลัง 'ปีโตรนาส' ลุยธุรกิจพลังงานไทย-เอเชีย BGRIM หนุน บี.กริม เทคโนโลยี และ ปีโตรนาส ลุยริแค้นท์ อินเทอร์เน็ตเนชั่นแนล ลงนามความร่วมมือทางธุรกิจพัฒนาตลาดน้ำมันหล่อลื่นในประเทศไทย รวมถึงการหาโซลูชันพลังงานใหม่ในประเทศไทยและภูมิภาคเอเชียตะวันออกเฉียงใต้ –ทันหุ้น

NVDR Trading

ประจำวัน 20 พฤศจิกายน 2566

NVDR TOP Value			
Top 25 NVDR Net Buy		Top 25 NVDR Net Sell	
1. KBANK	454,275,304	1. BH	-195,579,360
2. CPN	220,994,887	2. CPALL	-192,581,913
3. TOP	200,108,575	3. BGRIM	-117,821,350
4. PTTEP	173,494,979	4. EA	-102,338,700
5. PTT	123,545,842	5. KTC	-99,883,254
6. HANA	82,611,915	6. AWC	-97,556,740
7. BCH	77,020,700	7. BDMS	-87,290,018
8. TTB	51,202,488	8. BBL	-86,701,813
9. AMATA	50,453,942	9. OSP	-80,852,260
10. BCP	44,486,875	10. GPSC	-76,274,303
11. OR	41,017,129	11. JTS	-65,231,925
12. SCB	35,512,149	12. BEM	-61,767,632
13. KCE	34,351,379	13. MTC	-47,686,284
14. CRC	34,343,409	14. EGCO	-41,088,247
15. JMART	32,988,772	15. SKY	-38,945,425
16. COM7	20,685,400	16. HMPRO	-38,454,256
17. CHG	19,634,272	17. CBG	-37,921,975
18. DELTA	19,188,118	18. PLANB	-27,349,705
19. BANPU	18,816,697	19. ORI	-27,027,535
20. TCAP	18,739,850	20. TISCO	-23,210,125
21. TKN	17,420,695	21. CPAXT	-22,861,701
22. TRUE	16,035,233	22. BJC	-21,846,250
23. TTW	14,383,755	23. INTUCH	-18,537,027
24. STA	14,162,312	24. CPF	-18,074,076
25. SINGER	14,102,100	25. ADVANC	-17,945,983

NVDR TOP Volume			
Top 25 NVDR Net Buy		Top 25 NVDR Net Sell	
1. TTB	32,720,329	1. AWC	-26,037,120
2. CHG	6,508,600	2. BEM	-7,627,899
3. SIRI	5,004,461	3. QH	-6,217,200
4. TOP	3,919,100	4. BGRIM	-4,446,400
5. DCC	3,877,100	5. CPALL	-3,448,108
6. BCH	3,750,300	6. PLANB	-3,376,300
7. PTT	3,554,619	7. OSP	-3,343,300
8. KBANK	3,440,080	8. BDMS	-3,296,065
9. CPN	3,284,333	9. ORI	-3,186,300
10. TRUE	2,673,949	10. HMPRO	-3,132,720
11. JKN	2,549,300	11. PRIME	-3,037,000
12. BANPU	2,253,499	12. B	-2,957,133
13. OR	2,079,956	13. PSG	-2,941,300
14. AMATA	2,040,334	14. SUSCO	-2,758,993
15. RABBIT	2,038,989	15. XPG	-2,358,241
16. JMART	2,024,321	16. BTS	-2,327,320
17. HANA	1,878,893	17. KTC	-2,194,693
18. TKN	1,723,201	18. EA	-2,156,200
19. TTW	1,601,100	19. SHR	-1,961,900
20. SGC	1,355,201	20. SINO	-1,731,101
21. SINGER	1,265,200	21. GUNKUL	-1,705,413
22. PSP	1,188,100	22. VIBHA	-1,665,800
23. SMT	1,181,700	23. GPSC	-1,607,099
24. TPIPL	1,148,400	24. AP	-1,428,400
25. SFLEX	1,142,000	25. SC	-1,405,700

ยอดสะสม 5 วันย้อนหลัง 14 พฤศจิกายน - 20 พฤศจิกายน 2566

NVDR TOP Value			
Top 25 NVDR Net Buy		Top 25 NVDR Net Sell	
1. PTT	1,454,799,205	1. ADVANC	-931,039,962
2. KBANK	1,193,072,370	2. BH	-444,851,205
3. BBL	1,059,325,433	3. PTTEP	-287,910,147
4. TOP	866,411,426	4. CPALL	-225,374,365
5. CPN	456,733,807	5. AOT	-197,470,483
6. BCP	418,256,342	6. KTB	-195,679,906
7. OR	413,601,891	7. HMPRO	-182,996,776
8. BANPU	402,330,224	8. GPSC	-175,853,581
9. GULF	260,872,721	9. WHA	-165,589,857
10. BDMS	259,542,647	10. LH	-152,217,076
11. SPRC	237,686,630	11. BGRIM	-147,494,895
12. COM7	197,024,611	12. AWC	-137,790,445
13. MTC	177,077,556	13. TTB	-137,234,293
14. TIDLOR	168,950,322	14. KTC	-124,809,033
15. SCC	146,867,440	15. BEM	-105,735,281
16. ITC	117,108,866	16. SKY	-103,353,500
17. HANA	113,229,152	17. GLOBAL	-102,944,172
18. PTTGC	103,970,283	18. BJC	-85,009,445
19. BCH	103,418,136	19. SPALI	-79,853,816
20. CPF	95,259,910	20. TISCO	-68,384,434
21. PLANB	90,685,799	21. QH	-67,009,548
22. CHG	84,727,555	22. EA	-65,418,941
23. TTW	82,650,575	23. JMT	-50,941,425
24. STA	77,729,152	24. ORI	-48,570,192
25. DELTA	76,915,979	25. AP	-47,463,230

NVDR TOP Volume			
Top 25 NVDR Net Buy		Top 25 NVDR Net Sell	
1. GTV	50,756,900	1. TTB	-85,844,210
2. BANPU	49,790,340	2. AWC	-37,019,480
3. PTT	42,654,528	3. WHA	-32,927,371
4. SIRI	38,463,599	4. QH	-30,498,600
5. SPRC	29,637,500	5. LH	-20,205,748
6. CHG	28,028,703	6. PPPM	-19,357,900
7. OR	21,838,153	7. HMPRO	-14,919,621
8. TOP	17,370,915	8. BEM	-13,131,988
9. IRPC	14,937,171	9. KTB	-10,584,907
10. ANAN	11,676,200	10. B	-9,370,267
11. JKN	10,990,699	11. NEWS	-8,765,500
12. PLANB	10,959,153	12. SHR	-7,652,500
13. BDMS	9,856,513	13. ROJNA	-6,951,500
14. BCP	9,626,705	14. WAVE	-6,875,700
15. TTW	9,230,100	15. GLOBAL	-6,037,140
16. KBANK	9,011,890	16. ORI	-5,695,798
17. COM7	8,870,779	17. BGRIM	-5,418,390
18. CV	7,581,800	18. ERW	-5,361,476
19. TIDLOR	7,519,923	19. PRIN	-5,132,200
20. TWZ	7,367,500	20. GUNKUL	-4,723,971
21. BBL	6,987,098	21. SPALI	-4,470,588
22. CPN	6,832,166	22. JAS	-4,455,901
23. BAM	6,623,316	23. SUSCO	-4,387,482
24. PIN	6,374,900	24. AP	-4,295,700
25. ITC	5,832,718	25. ADVANC	-4,236,878

Source : SETSMART

ข้อมูลแบบรายงานการเปลี่ยนแปลงการถือหลักทรัพย์ของผู้บริหาร (แบบ 59) Change by Management

Date of report		20 November, 2023		Source : กลต. (SEC)			
ชื่อบริษัท	ชื่อผู้บริหาร	วิธีการได้มา/จำหน่าย	ประเภทหลักทรัพย์	วันที่ได้มา/จำหน่าย	จำนวน	ราคา	
DTCENT	นาย อภิสิทธิ์ รุจิเกียรติ์กัจจาร์	ซื้อ	หุ้นสามัญ	17/11/2566	200,000	1.32	
DTCENT	นาย อภิสิทธิ์ รุจิเกียรติ์กัจจาร์	ซื้อ	หุ้นสามัญ	16/11/2566	199,500	1.31	
EP	นาย ยุทธ ชินสุภักกุล	ซื้อ	หุ้นสามัญ	17/11/2566	4,000	2.75	
EP	นาย ยุทธ ชินสุภักกุล	ซื้อ	หุ้นสามัญ	17/11/2566	7,000	2.72	
ETL	นาย ชูเดช คงสุนทร	ซื้อ	หุ้นสามัญ	17/11/2566	200,000	1.20	
IP	นาย ตฤณวรรณ ธนินิธิพันธ์	ซื้อ	หุ้นสามัญ	16/11/2566	60,000	9.00	
K	นาง โศรดา ธรรมประกอบ	ซื้อ	ใบสำคัญแสดงสิทธิที่จะซื้อหุ้น	17/11/2566	50,000	0.24	
MJD	นางสาว เพชรลดา พูลวรลักษณ์	ซื้อ	หุ้นสามัญ	14/11/2566	100,000	1.23	
MJD	นางสาว เพชรลดา พูลวรลักษณ์	ซื้อ	หุ้นสามัญ	14/11/2566	100,000	1.24	
MJD	นางสาว เพชรลดา พูลวรลักษณ์	ซื้อ	หุ้นสามัญ	14/11/2566	100,000	1.25	
NV	นาย นวพล จันทร์จามาศ	ซื้อ	หุ้นสามัญ	16/11/2566	13,600	1.89	
NV	นาง ยุพิน จันทร์จามาศ	ซื้อ	หุ้นสามัญ	17/11/2566	57,300	1.88	
NV	นาง ยุพิน จันทร์จามาศ	ซื้อ	หุ้นสามัญ	16/11/2566	13,600	1.89	
NV	นาย นวพล จันทร์จามาศ	ซื้อ	หุ้นสามัญ	17/11/2566	57,300	1.88	
PCC	นาย กิตติ สัมฤทธิ์	ซื้อ	หุ้นสามัญ	17/11/2566	181,500	2.90	
PEACE	นาย พิสิฐ ปัญจคุณาภรณ์	ซื้อ	หุ้นสามัญ	17/11/2566	31,000	3.40	
PG	นาง กิตยาภรณ์ ชัยถาวรเสถียร	ซื้อ	หุ้นสามัญ	17/11/2566	3,200	8.70	
PPS	นาย พงศธร ธาราไชย	ซื้อ	หุ้นสามัญ	17/11/2566	1,898,600	0.39	
PRTR	นาย ภคพงศ์ รัตนประไพ	ซื้อ	หุ้นสามัญ	17/11/2566	18,000	5.30	
SINO	นาย นันทวัฒน์ วิทยศักดิ์พันธ์	ซื้อ	หุ้นสามัญ	17/11/2566	200,000	1.33	
SKR	นาย สุรียนต์ โคจรโรจน์	ซื้อ	หุ้นสามัญ	17/11/2566	50,000	10.35	
SO	นาย ไกร วิมลเฉลา	ซื้อ	หุ้นสามัญ	17/11/2566	9,000	7.40	
SONIC	นาย ปฏิภาณ เปล่งจวี	ซื้อ	หุ้นสามัญ	16/11/2566	35,800	1.67	
SPALI	นาย ประทีป ตั้งมติธรรม	ซื้อ	หุ้นสามัญ	17/11/2566	350,000	17.82	
SPALI	นาย ประทีป ตั้งมติธรรม	ซื้อ	หุ้นสามัญ	16/11/2566	1,000,000	17.95	
SPALI	นาง อัจฉรา ตั้งมติธรรม	ซื้อ	หุ้นสามัญ	16/11/2566	1,000,000	17.95	
SPALI	นาย ประทีป ตั้งมติธรรม	ซื้อ	หุ้นสามัญ	17/11/2566	30,000	17.80	
SPALI	นาง อัจฉรา ตั้งมติธรรม	ซื้อ	หุ้นสามัญ	15/11/2566	190,000	18.23	
SPALI	นาง อัจฉรา ตั้งมติธรรม	ซื้อ	หุ้นสามัญ	17/11/2566	350,000	17.82	
SPALI	นาง อัจฉรา ตั้งมติธรรม	ซื้อ	หุ้นสามัญ	17/11/2566	30,000	17.80	
SPALI	นาย ประทีป ตั้งมติธรรม	ซื้อ	หุ้นสามัญ	15/11/2566	190,000	18.23	
TIPH	นาย ประภาศ คงเอียด	ซื้อ	หุ้นสามัญ	16/11/2566	3,200	30.00	
TKC	นาย สยาม เดียวตรานนท์	ซื้อ	หุ้นสามัญ	16/11/2566	974,200	16.26	
TKC	นางสาว รดาภรณ์ มีแต้ม	ซื้อ	หุ้นสามัญ	14/11/2566	500	17.00	
TKC	นางสาว รดาภรณ์ มีแต้ม	ซื้อ	หุ้นสามัญ	16/11/2566	4,000	16.11	
TKC	นางสาว รดาภรณ์ มีแต้ม	ซื้อ	หุ้นสามัญ	15/11/2566	1,500	16.46	
VIBHA	นาย สิทธิ ภาณุพัฒน์พงศ์	ซื้อ	หุ้นสามัญ	14/11/2566	40,000	1.84	
WICE	นาย ชูเดช คงสุนทร	ซื้อ	หุ้นสามัญ	17/11/2566	12,000	5.60	
WINNER	นาย เจน วงอิสริยยกุล	ซื้อ	หุ้นสามัญ	16/11/2566	65,700	2.18	
WINNER	นาย เจน วงอิสริยยกุล	ซื้อ	หุ้นสามัญ	15/11/2566	17,800	2.16	
WINNER	นาง วรรณพร วงอิสริยยกุล	ซื้อ	หุ้นสามัญ	15/11/2566	17,800	2.16	
WINNER	นาง วรรณพร วงอิสริยยกุล	ซื้อ	หุ้นสามัญ	16/11/2566	65,700	2.18	
BTS	นาย ดาเนี่ยล รอสส์	ขาย	ใบสำคัญแสดงสิทธิที่จะซื้อหุ้น	16/11/2566	19	0.12	
BTS	นาย ดาเนี่ยล รอสส์	ขาย	หุ้นสามัญ	16/11/2566	400,099	7.29	
BTS	นาย ดาเนี่ยล รอสส์	ขาย	ใบสำคัญแสดงสิทธิที่จะซื้อหุ้น	16/11/2566	59	0.06	
BTS	นาย ดาเนี่ยล รอสส์	ขาย	หุ้นสามัญ	16/11/2566	35,594	7.30	
BTS	นาย ดาเนี่ยล รอสส์	ขาย	หุ้นสามัญ	17/11/2566	990,200	7.31	
BTS	นาย ดาเนี่ยล รอสส์	ขาย	ใบสำคัญแสดงสิทธิที่จะซื้อหุ้น	16/11/2566	132,364	0.06	
BTS	นาย ดาเนี่ยล รอสส์	ขาย	ใบสำคัญแสดงสิทธิที่จะซื้อหุ้น	16/11/2566	27	0.13	
HTC	พันเอก พัชร รัตกุล	ขาย	หุ้นสามัญ	17/11/2566	24,700	15.84	
JPARK	นางสาว กาญจนา คำภีรัตน์	ขาย	หุ้นสามัญ	14/11/2566	10,000	4.80	
JPARK	นางสาว กาญจนา คำภีรัตน์	ขาย	หุ้นสามัญ	14/11/2566	12,000	4.74	
PLUS	นาย นิลสุวรรณ ลีลาวัฒน์	ขาย	หุ้นสามัญ	15/11/2566	60,100	6.07	
SKR	นาย เสนีย์ กระจ่างศรี	ขาย	หุ้นสามัญ	15/11/2566	10,000	10.57	
TASCO	นาย เจริญ เตอเฟรน	ขาย	ใบแสดงสิทธิในผลประโยชน์ที่เกิดจากหลักทรัพย์อ้างอิงไทย (NVDR)อ้างอิง หุ้นสามัญ	17/11/2566	50,000	18.80	
ZEN	นาย ศิรวุฒน์ ชัชวาลย์	ขาย	หุ้นสามัญ	17/11/2566	50,000	9.98	
ZEN	นาย ศิรวุฒน์ ชัชวาลย์	ขาย	หุ้นสามัญ	16/11/2566	30,000	10.00	

ข้อมูลการขายชอร์ต

20-Nov-2023

หลักทรัพย์	ปริมาณหุ้นที่ขายชอร์ต (หุ้น)	มูลค่าการขายชอร์ต (บาท)	%ปริมาณการขายชอร์ต	%มูลค่าการขายชอร์ต
1 KSL	185800	516,584.00	36.25	36.2
2 TCAP	348600	16,995,025.00	31.03	30.99
3 TISCO-R	549500	53,563,850.00	30.63	30.61
4 EGCO-R	342300	43,303,350.00	29.02	29.01
5 BTS	5695600	41,141,715.00	27.36	27.35
6 KTC-R	1261200	57,580,900.00	26.14	26.16
7 TTA-R	1104000	5,513,836.00	22.39	22.39
8 THANI	594100	1,651,598.00	21	20.97
9 THANI-R	588600	1,636,308.00	20.8	20.78
10 VGI	1257500	2,618,516.00	19.41	19.5
11 KEX-R	881400	3,923,998.00	19.11	19.07
12 TFG-R	302600	974,272.00	18.79	18.75
13 DRT	25300	203,665.00	18.06	18.06
14 MAJOR-R	296700	4,695,090.00	17.61	17.61
15 HTC	75100	1,172,820.00	17.07	17.12
16 SUPER	1776000	745,920.00	17.05	17.05
17 STANLY	1200	213,600.00	16.67	16.68
18 BEM-R	2989100	24,060,040.00	16.45	16.38
19 AOT	1744700	120,113,850.00	16.05	16.05
20 PM	34000	265,560.00	15.91	15.92
21 CPAXT-R	515700	14,832,650.00	15.15	15.13
22 TLI	1205600	12,430,890.00	14.52	14.55
23 BAY	89600	2,553,600.00	14.54	14.53
24 PRM	1256500	6,837,330.00	14.1	14.19
25 SCB-R	737900	73,027,750.00	13.72	13.73
26 XPG	6516900	6,541,098.00	13.52	13.45
27 STEC	496000	4,584,835.00	13.43	13.42
28 CBG-R	979600	78,358,750.00	13.42	13.39
29 BTS-R	2777600	20,058,770.00	13.34	13.33
30 SPRC-R	1776600	14,558,195.00	13.08	13.05
31 BDMS	3300700	87,468,550.00	13.04	13.03
32 TU-R	1229400	17,004,130.00	12.75	12.75
33 KKP	211100	10,643,950.00	12.55	12.57
34 THCOM	717900	9,033,360.00	12.31	12.32
35 BEC-R	178400	1,013,340.00	11.95	11.88
36 IRPC-R	2982900	6,115,400.00	11.91	11.88
37 BCPG	279000	2,441,420.00	11.68	11.63
38 SKY	887600	25,920,750.00	11.31	11.31
39 LH	3541500	27,443,625.00	11.29	11.28
40 TIDLOR-R	1776800	40,397,960.00	11.08	11.09
41 AWC-R	14949500	55,669,096.00	11.12	11.06
42 HMPRO-R	855000	10,467,780.00	11.05	11.02
43 BEM	2005800	16,150,070.00	11.04	10.99
44 SAWAD	826700	36,053,175.00	11	10.97
45 EA-R	1519600	71,671,625.00	10.87	10.84

หลักทรัพย์	ปริมาณหุ้นที่ขายชอร์ต (หุ้น)	มูลค่าการขายชอร์ต (บาท)	%ปริมาณการขายชอร์ต	%มูลค่าการขายชอร์ต
46 BPP	36700	543,750.00	10.89	10.82
47 GPSC-R	833800	39,343,250.00	10.82	10.78
48 LPN	19100	73,726.00	10.6	10.61
49 OSP-R	1285300	30,979,280.00	10.61	10.6
50 BLA-R	135400	2,800,540.00	10.54	10.51
51 MTC-R	1155200	50,488,925.00	10.44	10.43
52 BAM-R	1013800	8,431,745.00	10.44	10.42
53 LH-R	3273300	25,358,125.00	10.43	10.42
54 TU	997900	13,798,110.00	10.35	10.35
55 KBANK	687400	90,680,100.00	10.2	10.23
56 PTT	5068700	175,120,150.00	10.07	10.08
57 SMPC	1900	20,520.00	10	10.06
58 BTG	144000	3,228,170.00	9.72	9.7
59 CPALL	2309700	129,367,350.00	9.63	9.65
60 ORI-R	1012600	8,580,380.00	9.64	9.64
61 TTCL	16400	61,992.00	9.62	9.62
62 KBANK-R	640800	84,458,400.00	9.51	9.53
63 CENTEL	205800	8,878,750.00	9.55	9.51
64 SCGP	510700	19,219,075.00	9.45	9.43
65 KTC	452800	20,593,400.00	9.38	9.36
66 MINT	861200	23,836,150.00	9.36	9.34
67 AMATA	626800	15,447,940.00	9.32	9.29
68 PTTGC	338100	12,853,500.00	9.19	9.21
69 GULF-R	678300	31,379,625.00	9.26	9.21
70 CPN-R	790100	53,223,375.00	9.1	9.11
71 TRUE	2462400	14,845,585.00	9.05	9.07
72 SPALI	894100	16,181,600.00	9	9.01
73 GULF	655500	30,326,375.00	8.95	8.9
74 NCAP	819800	2,264,576.00	8.9	8.71
75 SPALI-R	861300	15,584,460.00	8.67	8.68
76 MBK	73300	1,159,560.00	8.66	8.65
77 CPAXT	290600	8,371,875.00	8.54	8.54
78 CENTEL-R	181000	7,838,025.00	8.39	8.4
79 SCC	65400	18,970,500.00	8.38	8.39
80 SCC-R	65100	18,869,700.00	8.34	8.34
81 RAM-R	800	32,375.00	8.16	8.22
82 ADVANC	301100	65,341,700.00	8.19	8.21
83 AIT	45300	185,566.00	8.15	8.18
84 INTUCH-R	100500	7,170,875.00	8.13	8.12
85 SISB-R	67200	2,186,375.00	8.1	8.11
86 FORTH	124300	2,502,930.00	8.16	8.05
87 WHAUP	159500	635,462.00	8.05	8.04
88 DMT	144200	1,831,340.00	8.04	8.03
89 OTO	130500	77,666.00	7.97	8
90 GFPT-R	21900	231,740.00	7.91	7.91

หมายเหตุ :- %ปริมาณและมูลค่าการขายชอร์ต เปรียบเทียบกับปริมาณและมูลค่าการซื้อขายแบบ AOM

- "-R" ข้อมูลธุรกรรมขายชอร์ตในเอ็นวีดีอาร์

Source:SETSMART

Equity Index Futures - Trading Volume

20 November 2023

Volume, OI: Contracts

	Foreign Investor		Local Institutions		Local Investor		Total	
	Volume	%	Volume	%	Volume	%	Volume	OI
Long	75,456	40.34%	26,864	14.36%	84,731	45.30%		
Short	71,562	38.26%	28,362	15.16%	87,127	46.58%		
Net	3,894	-	-1,498	-	-2,396	-	187,051	653,276

24 October 2023 - 20 November 2023 (1 Month)

Volume, OI: Contracts

	Foreign Investor		Local Institutions		Local Investor		Total	
	Volume	%	Volume	%	Volume	%	Volume	OI
Long	2,186,075	39.35%	765,508	13.78%	2,603,568	46.87%		
Short	2,157,823	38.84%	763,395	13.74%	2,633,933	47.41%		
Net	28,252	-	2,113	-	-30,365	-	5,555,151	653,276

3 January 2023 - 20 November 2023 (YTD)

	Foreign Investor		Local Institutions		Local Investor		Total	
	Volume	%	Volume	%	Volume	%	Volume	OI
Long	22,288,784	39.97%	8,317,173	14.92%	25,154,828	45.11%		
Short	22,561,497	40.46%	8,261,584	14.82%	24,937,704	44.72%		
Net	-272,713	-	55,589	-	217,124	-	55,760,785	653,276

Source: SETSMART

Rights & Benefits

November

November									
Monday	Tuesday	Wednesday		Thursday		Friday			
		01-Nov		02-Nov		03-Nov			
		INET-W2-XE 1:1@4.5 LPF-XD@0.2112		COCOCO-XD@0.2 MC-XD@0.36 NOVA-XD@1.11 PCC-XD@0.06 SDC-XR 1.2@0.05					
06-Nov	07-Nov	08-Nov		09-Nov		10-Nov			
	DOD-W2-XE 1:1.0069@17.8774 TVDH-XW 3:1	ICN-W1-XE 1:1@1		BAREIT-XD@0.2 TMILL-XD@0.08		CHAYO-XW 10:1 COTTO-XB@4450000 SCC-XB@153685000			
13-Nov	14-Nov	15-Nov		16-Nov		17-Nov			
UMS-XR 8:1@1.4	DIF-XD@0.2264 POPF-XD@0.1803 PPF-XD@0.1909 SIRIP-XD@0.065	META-XR 85:1@0.24 POPF-XN@0.0897 RAM-XD@0.2 WHART-XR 1:0.0598@0		MSFT80X-XD@0		CPNCG-XD@0.2403 CPNCG-XN@0.0217			
20-Nov	21-Nov	22-Nov		23-Nov		24-Nov			
DCC-XD@0.017 PTL-XD@0.05	ANAN-W1-XE 1:1@1.65 BOFFICE-XN@0.0149 ICH-XD@0.5	BOFFICE-XD@0.1458 CPNREIT-XD@0.257 KTBSTMR-XD@0.1765		CI-XR 5:1@0.53 GUNKUL-XD@0.06 ICN-XD@0.15 IMPACT-XD@0.1 INETREIT-XD@0.2007 KUN-XD@0.035 SFLEX-XD@0.045 SPC-XD@0.6 SUPEREIF-XD@0.0295 TPRIME-XD@0.1028 TPRIME-XN@0.0305 WHA-XD@0.0669 WHAUP-XD@0.06		ALLY-XD@0.16 AMA-XD@0.15 BKI-XD@3.75 BTSGIF-XN@0.208 DMT-XD@0.35 FPT-XD@0.4 HYDROGEN-XN@0.15 PSL-XD@0.05 SAAM-XD@0.06 TAN-XD@0.5 TKN-XD@0.1 TNR-XD@0.25 TRP-XD@0.1			
27-Nov	28-Nov	29-Nov		30-Nov					
AKR-XD@0.015 BGC-XD@0.06 CMO-XR 1:1@0.7 EPG-XD@0.12 KAMART-XD@0.09 LHK-XD@0.14 LHFF-XD@0.07 PRM-XD@0.1 QHHR-XD@0.15 SRS-XD@0.13125 TIPCO-XD@0.11	APURE-XD@0.15 HANA-XD@0.5 NCAP-W1-XE 1:1@7 SMD-XD@0.15 WXR 5:1@1	BKKCP-XD@0.15 LPH-XD@0.03 SCM-W1-XE 1:1.0761@8.36 TIF-XD@0.135 W-XW 1:1		CPTGF-XD@0.1836 EGATIF-XD@0.0839 EGATIF-XN@0.12 FTREIT-XR 0:0@0 ML-XD@0.25 K BSPF-XD@0.244 SPI-XD@0.2 T1LFF-XD@0.444		CVXR 1:2@0.5 CV-XW 2:1 NET EASE80-XD@0			

Remark *ND - No Dividend, XD - Cash Dividend, XD(ST) - Stock Dividend, XR - Rights for Common, XW - Rights for Warrant, XT - Rights for Transferable Subscription Right, XN - Capital Return, XB - Pre-emptive = Pre-emptive Rights

SOURCES: Stock Exchange of Thailand (SET)

Rights & Benefits

December

December					
Monday	Tuesday	Wednesday		Thursday	Friday
					01-Dec
					TNH-XD@0.6
04-Dec	05-Dec	06-Dec		07-Dec	08-Dec
PORT-W3-XE 1:1@3.3 SSC-XD@0.52 TRC-XR 4:1@0.2		PROSPECT-XD@0.22 SIA19-XD@0			
11-Dec	12-Dec	13-Dec		14-Dec	15-Dec
18-Dec	19-Dec	20-Dec		21-Dec	22-Dec
		BABA80-XD@0 GIFT-XW 3:1 NOBLE-W2-XE 1:1.053@7.597 SOLAR-W1-XE 1:1@2		HYDRO-XW 2:1 HYDRO-XR 1.5:1@0.3	
25-Dec	26-Dec	27-Dec		28-Dec	29-Dec
		META-XW 45:4			

Remark *ND - No Dividend, XD - Cash Dividend, XD(ST) - Stock Dividend, XR - Rights for Common, XW - Rights for Warrant, XT - Rights for Transferable Subscription Right, XN - Capital Return, XB - Pre-emptive = Pre-emptive Rights

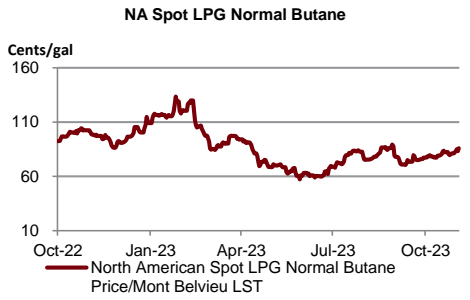
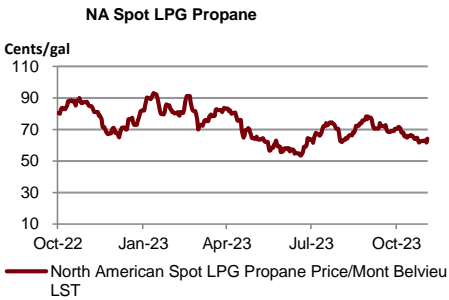
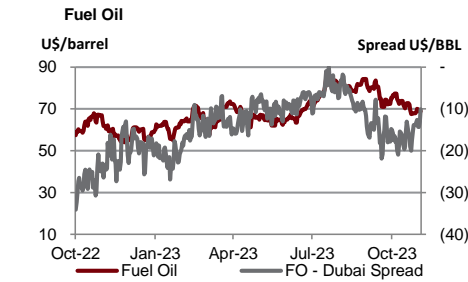
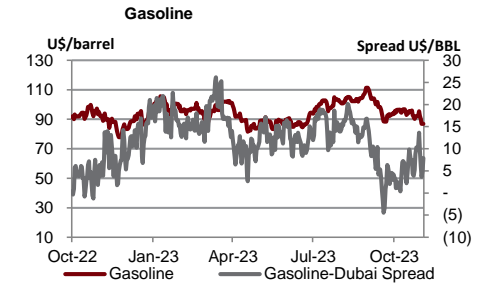
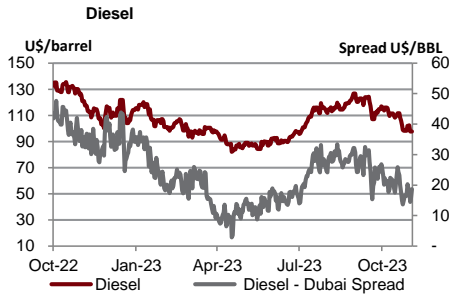
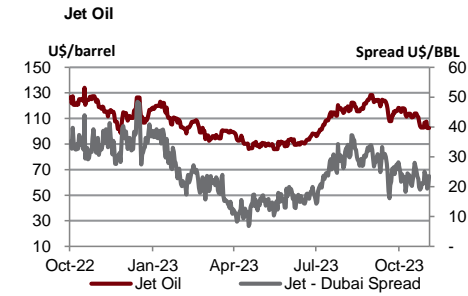
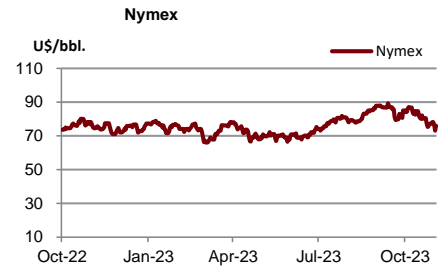
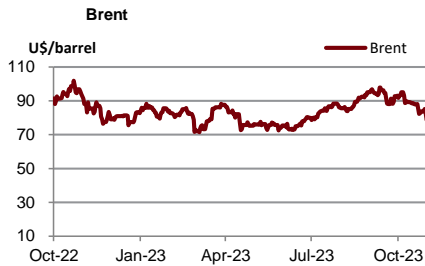
SOURCES: Stock Exchange of Thailand (SET)

Share Listing

November-2023

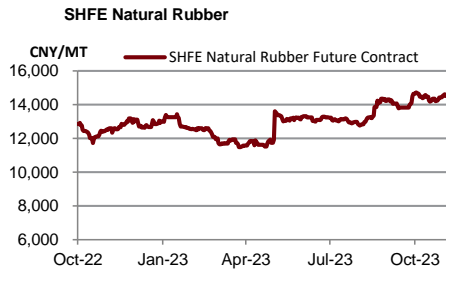
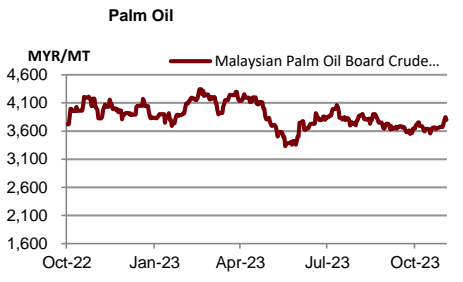
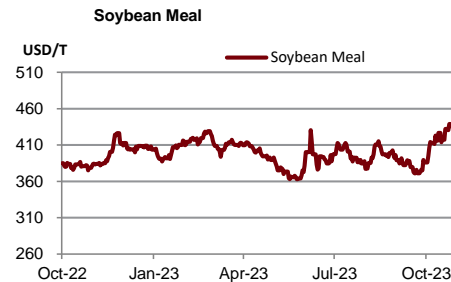
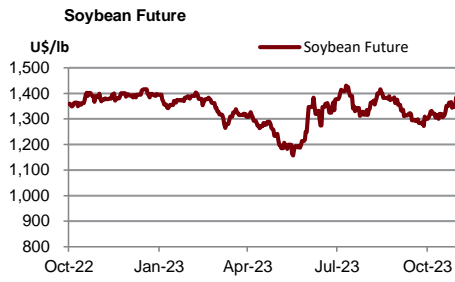
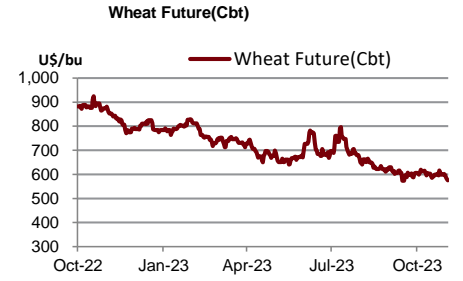
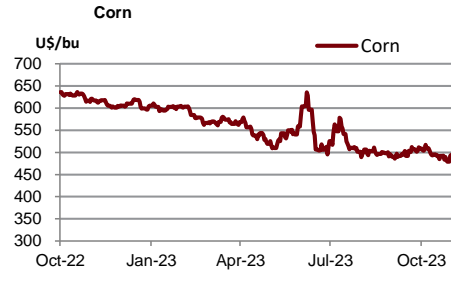
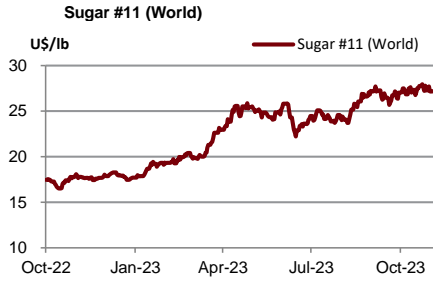
Monday	Tuesday	Wednesday	Thursday	Friday
		01-Nov New Listing ETL - 620 M Shares SET / Trans&Logisitc,IPO Pr. (Bt): 1.68 SCL - 250 M Shares MAI / Industrial, IPO Pr. (Bt) : 1.54 Share Listing AAV - 171.428 M Shares KAMART - 220.001 M Shares TEAMG - 41,800 Shares	02-Nov New Listing SAFE - 303.947 M Shares SET / Health Care,IPO Pr. (Bt): 21.00 Share Listing EMC - 269,291 Shares	03-Nov Share Listing META - 396.495 M Shares
06-Nov Share Listing SIRI - 800,000 Shares	07-Nov Share Listing GCAP - 1.984 M Shares JCKH - 2,963.475 M Shares WAVE - 562.751 M Shares	08-Nov Share Listing AAV - 171.428 M Shares	09-Nov Share Listing META - 214.649 M Shares	10-Nov Share Listing SC - 1.250 M Shares
13-Nov Share Listing SONIC - 2.530 M Shares TKC - 4.316 M Shares	14-Nov	15-Nov Share Listing GCAP - 1.984 M Shares	16-Nov Share Listing TKC - 5.440 M Shares W - 6 Shares	17-Nov Share Listing LHHOTEL - 511 M units
20-Nov Share Listing TKC - 10.064 M Shares	21-Nov Share Listing CCET - 4,600 M Shares	22-Nov	23-Nov	24-Nov
27-Nov	28-Nov	29-Nov	30-Nov	

	Units	20-Nov-23	(%)	WTD	(%)	MTD	(%)	QTD	(%)	YTD	(%)
Refinery & Oil											
Dubai	USD/barrel	82.46	4.4%	82.46	0.3%	83.90	-7.4%	88.01	1.5%	82.33	-15.1%
Brent	USD/barrel	83.18	3.9%	82.11	-2.6%	84.31	-7.4%	88.44	2.0%	83.10	-18.0%
Nymex	USD/barrel	77.83	2.4%	77.72	1.6%	77.75	-6.7%	81.08	1.1%	76.15	-2.6%
Jet Oil	USD/barrel	104.76	2.1%	105.89	-1.5%	107.92	-6.1%	112.31	-0.2%	105.24	-16.4%
Jet - Dubai Spread	USD/barrel	22.30	-5.4%	23.43	-7.3%	24.02	-1.1%	24.30	-6.1%	22.91	-20.6%
Diesel	USD/barrel	101.36	3.8%	101.00	-1.8%	103.83	-8.7%	110.02	-1.4%	103.66	-20.8%
Diesel - Dubai Spread	USD/barrel	18.90	1.0%	18.54	-10.0%	19.93	-13.5%	22.01	-11.4%	21.33	-36.9%
Gasoline	USD/barrel	90.32	3.9%	91.22	-1.4%	92.41	-1.4%	93.26	-6.8%	95.24	-15.9%
Gasoline-Dubai Spread	USD/barrel	7.86	-0.6%	8.76	-15.0%	8.51	171.6%	5.25	-60.7%	12.91	-20.2%
Fuel Oil	USD/barrel	70.89	2.9%	69.37	0.7%	69.82	-5.7%	72.46	-7.8%	69.79	-12.3%
FO - Dubai Spread	USD/barrel	(11.57)	14.6%	(13.09)	-1.6%	(14.08)	-15.1%	(15.55)	92.6%	(12.54)	-28.2%
Natural Gas	USD/MMBtu	2.88	-2.6%	2.89	-6.9%	3.16	-8.7%	3.34	-5.6%	3.65	-28.3%
NA Spot LPG Propane	US cent/gal	65.75	2.5%	62.90	0.1%	63.38	-7.7%	66.72	-3.0%	71.69	-35.4%
NA Spot LPG Normal Butane	US cent/gal	88.00	-81.9%	83.95	-82.9%	82.54	-83.6%	79.38	-84.4%	85.12	-86.0%



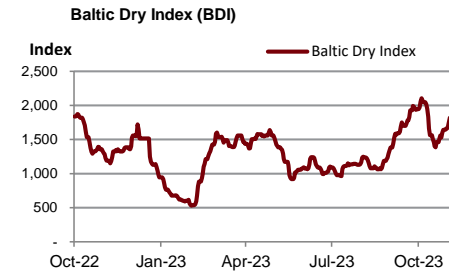
Source : Bloomberg

	Units	20-Nov-23	(%)	WTD	(%)	MTD	(%)	QTD	(%)	YTD	(%)
Soft Commodities											
Sugar #11 (World)	USd/lb.	27.56	1.4%	28	1.0%	27.47	2.1%	27.12	7.9%	23.58	34.4%
Corn	USd/bu.	487.50	0.5%	488	-0.7%	488.31	-2.9%	497.31	-2.5%	541.75	-11.0%
Wheat Future(Cbt)	USd/bu.	570.50	-0.9%	571	-3.1%	594.06	-1.2%	598.44	-10.2%	693.44	-20.1%
Soybean Future	USd/bu.	1,367.25	2.0%	1,367	-0.3%	1,357.31	4.1%	1,324.69	-2.6%	1,328.50	-1.4%
Soybean Meal	USD/T.	443.30	1.6%	443	-1.4%	438.44	10.9%	412.20	4.5%	400.50	7.3%
Palm Oil	MYR/metric tonne	3,800.00	0.0%	3,797	3.9%	3,697.58	1.6%	3,661.03	-3.7%	3,848.63	-24.9%
SHFE Natural Rubber	CNY/MT	14,500.00	-0.1%	14,540	0.0%	14,400.00	-0.2%	14,413.80	7.5%	13,071.30	-2.4%



Source : Bloomberg

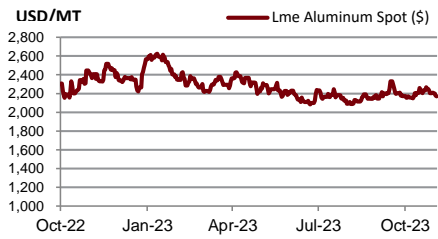
	Units	20-Nov-23	(%)	WTD	(%)	MTD	(%)	QTD	(%)	YTD	(%)
Shipping											
Baltic Dry Index (BDI)	USD	1,820.00	0.0%	1,717	9.3%	1,591	-14.8%	1,765	47.8%	1,263	-34.7%
Baltic Supramax Index (BSI)	USD	1,205.00	0.0%	1,157	4.4%	1,127	-9.6%	1,202	31.8%	979	-51.4%
Baltic Clean Tanker Index (BCTI)	USD	826.00	0.0%	807	1.8%	795	2.2%	784	7.9%	792	-35.6%
Baltic Dirty Tanker Index (BDTI)	USD	1,317.00	0.0%	1,342	-5.5%	1,402	22.3%	1,241	49.6%	1,147	-17.5%



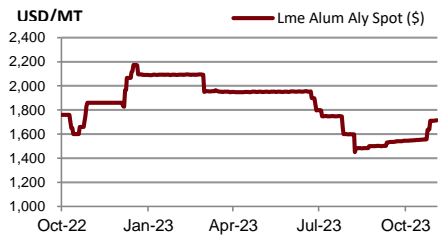
Source : Bloomberg

Metal	Units	20-Nov-23	(%)	WTD	(%)	MTD	(%)	QTD	(%)	YTD	(%)
Lme Aluminum Spot (\$)	USD/MT	2,169.45	0.0%	2,191	-2.1%	2,216	1.0%	2,202	2.0%	2,263	-16.2%
Lme Alum Aly Spot (\$)	USD/MT	1,714.00	0.0%	1,712	4.7%	1,646	6.6%	1,583	-3.5%	1,837	-11.2%
Lme Nasaac Spot (\$)	USD/MT	2,214.00	0.0%	2,213	0.1%	2,206	-1.0%	2,220	-6.7%	2,344	-10.1%
Lme Copper Spot (\$)	USD/MT	8,168.20	0.0%	8,138	0.9%	8,094	1.9%	7,998	-4.4%	8,499	-3.5%
Lme Lead Spot (\$)	USD/MT	2,297.00	0.0%	2,242	2.4%	2,195	3.0%	2,155	-0.8%	2,144	-0.1%
Lme Nickel Spot (\$)	USD/MT	16,672.50	0.0%	17,012	-3.7%	17,456	-4.4%	17,964	-11.9%	22,120	-13.7%
Lme Tin Spot (\$)	USD/MT	24,640.00	0.0%	24,852	1.6%	24,469	-0.1%	24,489	-8.6%	26,124	-16.2%
Gold Spot \$/Oz	USD/t oz.	1,978.07	-0.1%	1,979	0.7%	1,970	2.8%	1,938	0.6%	1,933	7.2%
Thailand Gold Bar Buying Prices	THB/15.244 grams	32,800.00	-0.3%	33,000	-0.1%	33,159	0.5%	33,056	3.3%	31,716	6.6%
Thailand Gold Bar Selling Price	THB/15.244 grams	32,900.00	-0.3%	33,100	-0.1%	33,259	0.5%	33,156	3.3%	31,816	6.5%
Thailand Gold Ornament Buying Price	THB/15.16 grams	32,215.00	-0.3%	32,407	-0.1%	32,563	0.5%	32,462	3.3%	31,146	6.6%
Thailand Gold Ornament Selling Price	THB/15.16 grams	33,400.00	-0.3%	33,600	-0.1%	33,759	0.5%	33,656	3.2%	32,316	6.4%

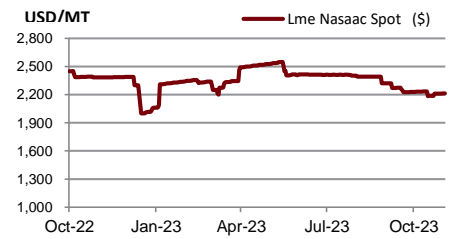
Lme Aluminum Spot (\$)



Lme Alum Aly Spot (\$)



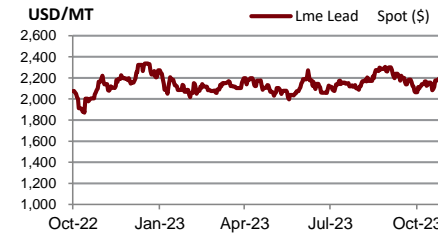
Lme Nasaac Spot (\$)



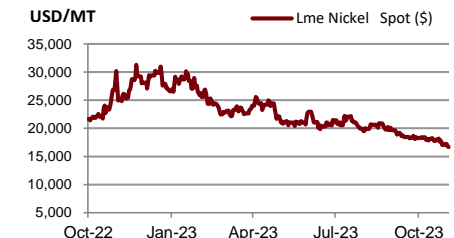
Lme Copper Spot (\$)



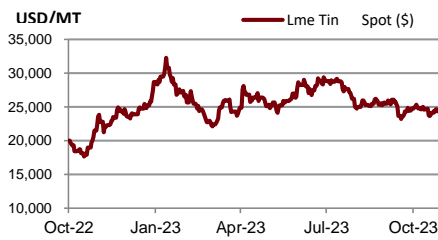
Lme Lead Spot (\$)



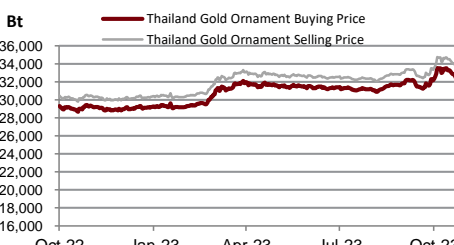
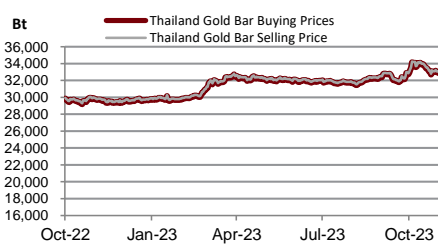
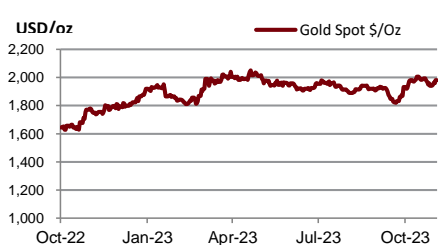
Lme Nickel Spot (\$)



Lme Tin Spot (\$)



Gold Spot \$/Oz



DISCLAIMER

การเสนอคำแนะนำ ข้อมูลบทวิเคราะห์ และการคาดการณ์ รวมทั้งการแสดงความคิดเห็นที่ปรากฏอยู่ในรายงานฉบับนี้ จัดทำขึ้นบนพื้นฐานของแหล่งข้อมูลที่ดีที่สุดที่ได้รับมา และพิจารณาเห็นว่าน่าเชื่อถือ แต่ทั้งนี้ทางบริษัทหลักทรัพย์ ซีจีเอส-ซีไอเอมบี (ประเทศไทย) จำกัด ไม่อาจรับรองความถูกต้องและความสมบูรณ์ของข้อมูลดังกล่าว ความเห็นที่แสดงไว้ในรายงานฉบับนี้ไม่ถือว่าการเสนอแนะหรือการชี้ชวนให้ซื้อหรือขายหลักทรัพย์ การนำไปใช้ซึ่งข้อมูล บทวิเคราะห์และการคาดการณ์ทั้งหลายที่ปรากฏอยู่ในรายงานฉบับนี้เป็นกรณำไปใช้โดยให้ผู้ใช้ยอมรับความเสี่ยงและเป็นดุลยพินิจของผู้ใช้แต่ผู้เดียว

คำนิยามของ RECOMMENDATION (คำแนะนำการลงทุน)

คำแนะนำในหุ้น

ADD: ในกรณีผลตอบแทนของหุ้นที่คาดการณ์มากกว่า 10% ในช่วงเวลา 12 เดือนข้างหน้า

HOLD: ในกรณีผลตอบแทนของหุ้นที่คาดการณ์อยู่ระหว่าง 0% ถึง 10% ในช่วงเวลา 12 เดือนข้างหน้า

REDUCE: ในกรณีผลตอบแทนของหุ้นที่คาดการณ์น้อยกว่า 0% ในช่วงเวลา 12 เดือนข้างหน้า

คำแนะนำในภาคอุตสาหกรรม

OVERWEIGHT: ในกรณีที่บริษัทจำนวนมากในอุตสาหกรรมที่คาดการณ์ว่ามีผลตอบแทนมากกว่า 10% ในช่วงเวลา 12 เดือนข้างหน้า

NEUTRAL: ในกรณีที่บริษัทจำนวนมากในอุตสาหกรรมที่คาดการณ์ว่ามีผลตอบแทนอยู่ระหว่าง 0% ถึง 10% ในช่วงเวลา 12 เดือนข้างหน้า

UNDERWEIGHT: ในกรณีที่บริษัทจำนวนมากในอุตสาหกรรมที่คาดการณ์ว่ามีผลตอบแทนน้อยกว่า 0% ในช่วงเวลา 12 เดือนข้างหน้า

รายงานการประเมินการกำกับดูแลกิจการ (CGR)

การเปิดเผยผลการสำรวจของสมาคมส่งเสริมสถาบันกรรมการบริษัทไทย (IOD) ในเรื่องการกำกับดูแลกิจการ (Corporate Governance) นี้เป็นการดำเนินการตามนโยบายของสำนักงานคณะกรรมการกำกับหลักทรัพย์และตลาดหลักทรัพย์ โดยการสำรวจของ IOD เป็นการสำรวจและประเมินจากข้อมูลของบริษัทจดทะเบียนในตลาดหลักทรัพย์แห่งประเทศไทย และตลาดหลักทรัพย์ เอ็มเอไอ ที่มีการเปิดเผยต่อสาธารณะ และเป็นข้อมูลให้ผู้ลงทุนทั่วไปสามารถเข้าถึงได้ ดังนั้นผลสำรวจดังกล่าวจึงเป็นการนำเสนอในมุมมองของบุคคลภายนอก โดยไม่ได้เป็นการประเมินการปฏิบัติ และมีได้มีการไขข้อข้อมูลภายในในการประเมิน

อนึ่ง ผลการสำรวจดังกล่าว เป็นผลการสำรวจ ณ วันที่ปรากฏในรายงานการกำกับดูแลกิจการบริษัทจดทะเบียนไทยเท่านั้น ดังนั้น ผลการสำรวจจึงอาจเปลี่ยนแปลงได้ภายหลังจากวันดังกล่าว ทั้งนี้ บริษัทหลักทรัพย์ ซีจีเอส-ซีไอเอมบี (ประเทศไทย) จำกัด มิได้ยืนยันหรือรับรองถึงความถูกต้องของผลสำรวจดังกล่าวแต่อย่างใด

ช่วงคะแนน	สัญลักษณ์	ความหมาย
90 – 100		ดีเลิศ
80 – 89		ดีมาก
70 - 79		ดี
60 – 69		ดีพอใช้
50 – 59		ผ่าน
ต่ำกว่า 50	No logo given	N/A

จะทำการเผยแพร่รายชื่อเฉพาะบริษัทที่ได้คะแนนอยู่ในระดับ “ดี” ขึ้นไป ซึ่งมี 3 กลุ่มคือ “ดี” “ดีมาก” และ “ดีเลิศ” โดยประกาศรายชื่อบริษัทในแต่ละกลุ่มเรียงตามลำดับตัวอักษรชื่อย่อบริษัทในภาษาอังกฤษ

รายงานการประเมินการกำกับดูแลกิจการ (CGR) โดยสมาคมส่งเสริมสถาบันกรรมการบริษัทไทย 2565



AAV	ADVANC	AF	AH	AIRA	AJ	AKP	AKR	ALLA	ALT	AMA	AMARIN
AMATA	AMATAV	ANAN	AOT	AP	APURE	ARIP	ASP	ASW	AUCT	AWC	AYUD
BAFS	BAM	BANPU	BAY	BBIK	BBL	BCP	BCPG	BDMS	BEM	BEYOND	BGC
BGRIM	BIZ	BKI	BOL	BPP	BRR	BTS	BTW	BWG	CENTEL	CFRESH	CGH
CHEWA	CHO	CIMBT	CK	CKP	CM	CNT	COLOR	COM7	COMAN	COTTO	CPALL
CPF	CPI	CPN	CRC	CSS	DDD	DELTA	DEMCO	DOHOME	DRT	DTAC	DUSIT
EA	EASTW	ECF	ECL	EE	EGCO	EPG	ETC	ETE	FN	FNS	FPI
FPT	FSMART	FVC	GC	GEL	GFPT	GGC	GLAND	GLOBAL	GPI	GPSC	GRAMMY
GULF	GUNKUL	HANA	HARN	HENG	HMPRO	ICC	ICHI	III	ILINK	ILM	IND
INTUCH	IP	IRC	IRPC	ITEL	IVL	JTS	JWD	K	KBANK	KCE	KEX
KGI	KKP	KSL	KTB	KTC	LALIN	LANNA	LHFG	LIT	LOXLEY	LPN	LRH
LST	MACO	MAJOR	MAKRO	MALEE	MBK	MC	MCOT	METCO	MFEC	MINT	MONO
MOONG	MSC	MST	MTC	MVP	NCL	NEP	NER	NKI	NOBLE	NSI	NVD
NYT	OISHI	OR	ORI	OSP	OTO	PAP	PCSGH	PDG	PDJ	PG	PHOL
PLANB	PLANET	PLAT	PORT	PPS	PR9	PREB	PRG	PRM	PSH	PSL	PTG
PTT	PTTEP	PTTGC	PYLON	Q-CON	QH	QTC	RATCH	RBF	RS	S	S&J
SAAM	SABINA	SAMART	SAMTEL	SAT	SC	SCB	SCC	SCCC	SCG	SCGP	SCM
SCN	SDC	SEAFCO	SEAOIL	SE-ED	SELIC	SENA	SENAJ	SGF	SHR	SICT	SIRI
SIS	SITHAI	SMPK	SNC	SONIC	SORKON	SPALI	SPI	SPRC	SPVI	SSC	SSSC
SST	STA	STEC	STGT	STI	SUN	SUSCO	SUTHA	SVI	SYMC	SYNTEC	TACC
TASCO	TCAP	TEAMG	TFMAMA	THANA	THANI	THCOM	THG	THIP	THRE	THREL	TIPCO
TISCO	TK	TKN	TKS	TKT	TMILL	TMT	TNDT	TNITY	TOA	TOP	TPBI
TQM	TRC	TRUE	TSC	TSR	TSTE	TSTH	TTA	TTB	TTCL	TTW	TU
TVDH	TVI	TVO	TWPC	U	UAC	UBIS	UPOIC	UV	VCOM	VGI	VIH
WACOAL	WAVE	WHA	WHAUP	WICE	WINNER	XPG	ZEN				



2S	7UP	ABICO	ABM	ACE	ACG	ADB	ADD	AEONTS	AGE	AHC	AIE
AIT	ALUCON	AMANAH	AMR	APCO	APCS	AQUA	ARIN	ARROW	AS	ASAP	ASEFA
ASIA	ASIAN	ASIMAR	ASK	ASN	ATP30	B	BA	BC	BCH	BE8	BEC
BH	BIG	BJC	BJCHI	BLA	BR	BRI	BROOK	BSM	BYD	CBG	CEN
CHARAN	CHAYO	CHG	CHOTI	CHOW	CI	CIG	CITY	CIVIL	CMC	CPL	CPW
CRANE	CRD	CSC	CSP	CV	CWT	DCC	DHOUSE	DITTO	DMT	DOD	DPAIN
DV8	EASON	EFORL	ERW	ESSO	ESTAR	FE	FLOYD	FORTH	FSS	FTE	GBX
GCAP	GENCO	GJS	GTB	GYT	HEMP	HPT	HTC	HUMAN	HYDRO	ICN	IFS
IIG	IMH	INET	INGRS	INSET	INSURE	IRCP	IT	ITD	J	JAS	JCK
JCKH	JMT	JR	KBS	KCAR	KIAT	KISS	KK	KOOL	KTIS	KUMWEL	KUN
KWC	KWM	L&E	LDC	LEO	LH	LHK	M	MATCH	MBAX	MEGA	META
MFC	MGT	MICRO	MILL	MITSI	MK	MODERN	MTI	NATION	NBC	NCAP	NCH
NDR	NETBAY	NEX	NINE	NNCL	NOVA	NPK	NRF	NTV	NUSA	NWR	OCC
OGC	ONEE	PACO	PATO	PB	PICO	PIMO	PIN	PJW	PL	PLE	PM
PMTA	PPP	PPPM	PRAPAT	PRECHA	PRIME	PRIN	PRINC	PROEN	PROS	PROUD	PSG
PSTC	PT	PTC	QLT	RCL	RICHY	RJH	ROJNA	RPC	RT	RWI	S11
SA	SABUY	SAK	SALEE	SAMCO	SANKO	SAPPE	SAWAD	SCAP	SCI	SCP	SE
SECURE	SFLEX	SFP	SFT	SGP	SIAM	SINGER	SKE	SKN	SKR	SKY	SLP
SMART	SMD	SMIT	SMT	SNNP	SNP	SO	SPA	SPC	SPCG	SR	SRICHA
SSF	SSP	STANLY	STC	STPI	SUC	SVOA	SVT	SWC	SYNEX	TAE	TAKUNI
TCC	TCMC	TFG	TFI	TFM	TGH	TIDLOR	TIGER	TIPH	TITLE	TM	TMC
TMD	TMI	TNL	TNP	TNR	TOG	TPA	TPAC	TPCS	TPIPL	TPIPP	TPLAS
TPS	TQR	TRITN	TRT	TRU	TRV	TSE	TVT	TWP	UBE	UEC	UKEM
UMI	UOBKH	UP	UPF	UTP	VIBHA	VL	VPO	VRANDA	WGE	WIK	WIN
WINMED	WORK	WP	XO	YUASA	ZIGA						



A	A5	AI	ALL	ALPHAX	AMC	APP	AQ	AU	B52	BEAUTY	BGT
BLAND	BM	BROCK	BSBM	BTNC	CAZ	CCP	CGD	CMAN	CMO	CMR	CPANEL
CPT	CSR	CTW	D	DCON	EKH	EMC	EP	EVER	F&D	FMT	GIFT
GLOCON	GLORY	GREEN	GSC	HL	HTECH	IHL	INOX	JAK	JMART	JSP	JUBILE
KASET	KCM	KWI	KYE	LEE	LPH	MATI	M-CHAI	MCS	MDX	MENA	MJD
MORE	MPIC	MUD	NC	NEWS	NFC	NSL	NV	PAF	PEACE	PF	PK
PPM	PRAKIT	PTECH	PTL	RAM	ROCK	RP	RPH	RSP	SIMAT	SISB	SK
SOLAR	SPACK	SPG	SQ	STARK	STECH	SUPER	SVH	TC	TCCC	TCJ	TEAM
THE	THMUI	TKC	TNH	TNPC	TOPP	TPCH	TPOLY	TRUBB	TTI	TYCN	UMS
UNIQ	UPA	UREKA	VARO	W	WFX	WPH	YGG				

ข้อมูล Anti-Corruption Progress Indicator ของบริษัทจดทะเบียน

ได้รับการรับรอง

2S	7UP	ADVANC	AF	AI	AIE	AIRA	AJ	AKP	AMA	AMANAH	AMATA
AMATAV	AP	APCS	AS	ASIAN	ASK	ASP	AWC	AYUD	B	BAFS	BAM
BANPU	BAY	BBL	BCH	BCP	BCPG	BE8	BEC	BEYOND	BGC	BGRIM	BKI
BLA	BPP	BROOK	BRR	BSBM	BTS	BWG	CEN	CENDEL	CFRESH	CGH	CHEWA
CHOTI	CHOW	CIG	CIMBT	CM	CMC	COM7	COTTO	CPALL	CPF	CPI	CPL
CPN	CRC	CSC	DCC	DELTA	DEMCO	DIMET	DRT	DTAC	DUSIT	EA	EASTW
EGCO	EP	EPG	ERW	ESTAR	ETE	FE	FNS	FPI	FPT	FSMART	FSS
FTE	GBX	GC	GCAP	GEL	GFPT	GGC	GJS	GPI	GPSC	GSTEEL	GULF
GUNKUL	HANA	HARN	HEMP	HENG	HMPRO	HTC	ICC	ICHI	IFS	III	ILINK
INET	INSURE	INTUCH	IRC	IRPC	ITEL	IVL	JKN	JR	K	KASET	KBANK
KBS	KCAR	KCE	KGI	KKP	KSL	KTB	KTC	KWI	L&E	LANNA	LH
LHFG	LHK	LPN	LRH	M	MAJOR	MAKRO	MALEE	MATCH	MBAX	MBK	MC
MCOT	META	MFC	MFEC	MILL	MINT	MONO	MOONG	MSC	MST	MTC	MTI
NBC	NEP	NINE	NKI	NOBLE	NOK	NSI	NWR	OCC	OGC	ORI	PAP
PATO	PB	PCSGH	PDG	PDJ	PG	PHOL	PK	PL	PLANB	PLANET	PLAT
PM	PPP	PPPM	PPS	PR9	PREB	PRG	PRINC	PRM	PROS	PSH	PSL
PSTC	PT	PTG	PTT	PTTEP	PTTGC	PYLON	Q-CON	QH	QLT	QTC	RATCH
RML	RWI	S&J	SAAM	SABINA	SAPPE	SAT	SC	SCB	SCC	SCCC	SCG
SCGP	SCM	SCN	SEAOIL	SE-ED	SELIC	SENA	SGP	SINGER	SIRI	SITHAI	SKR
SMIT	SMK	SMPC	SNC	SNP	SORKON	SPACK	SPALI	SPC	SPI	SPRC	SRICHA
SSF	SSP	SSSC	SST	STA	STGT	STOWER	SUSCO	SVI	SYMC	SYNTEC	TAE
TAKUNI	TASCO	TCAP	TCCM	TFG	TFI	TFMAMA	TGH	THANI	THCOM	THIP	THRE
THREL	TIDLOR	TIPCO	TISCO	TKS	TKT	TMILL	TMT	TNITY	TNL	TNP	TNR
TOG	TOP	TOPP	TPA	TPCS	TPP	TRU	TRUE	TSC	TSTE	TSTH	TTA
TTB	TTCL	TU	TVDH	TVI	TVO	TWPC	U	UBE	UBIS	UEC	UKEM
UOBKH	UPF	UV	VGI	VIH	WACOAL	WHA	WHAUP	WICE	WIJK	XO	YUASA
ZEN	ZIGA										

ประกาศเจตนา

AH	ALT	APCO	ASW	B52	CHG	CI	CPR	CPW	DDD
ECF	EKH	ETC	EVER	FLOYD	GLOBAL	ILM	INOX	J	JMART
KEX	KUMWEL	LDC	MEGA	NCAP	NOVA	NRF	NUSA	OR	PIMO
SAK	SIS	SSS	STECH	SUPER	SVT	TKN	TMD	TMI	TQM
VARO	VCOM	VIBHA	W	WIN					

ไม่เปิดเผยหรือไม่มีนโยบาย

4CS	3K-BAT	A	A5	AAI	AAV	ABICO	ABM	ACAP	ACC
ADB	ADD	AEONTS	AFC	AGE	AHC	AIT	AJA	AKR	ALL
ALUCON	AMARC	AMARIN	AMC	AMR	ANAN	AOT	APEX	APP	APURE
ARIN	ARIP	ARROW	ASAP	ASEFA	ASIA	ASIMAR	ASN	ATP30	AU
BBGI	BBIK	BC	BCT	BDMS	BEAUTY	BEM	BGT	BH	BIG
BIZ	BJC	BJCHI	BKD	BLAND	BLESS	BLISS	BM	BOL	BR
BSM	BTG	BTNC	BTW	BUI	BYD	CAZ	CBG	CCET	CCP
CH	CHARAN	CHAYO	CHIC	CHO	CITY	CIVIL	CK	CKP	CMAN
CNT	COLOR	COMAN	CPANEL	CPH	CPT	CRANE	CRD	CSP	CSR
CV	CWT	D	DCON	DITTO	DMT	DOD	DPAINT	DTCI	DV8
EE	EFORL	EMC	ESSO	F&D	FANCY	FMT	FN	FORTH	FTI
GIFT	GL	GLAND	GLOCON	GLORY	GRAMMY	GRAND	GREEN	GSC	GTB
HL	HPT	HTECH	HUMAN	HYDRO	ICN	IFEC	IHL	IIG	IMH
INSET	IP	IRCP	IT	ITD	ITNS	JAK	JAS	JCK	JCKH
JSP	JUBILE	JWD	KAMART	KC	KCC	KCM	KDH	KIAT	KISS
KKC	KLINIQ	KOOL	KTIS	KUN	KWC	KWM	KYE	LALIN	LEE
LOXLEY	LPH	LST	MACO	MANRIN	MATI	MAX	M-CHAI	MCS	MDX
MGT	MICRO	MIDA	MITSIB	MJD	MK	ML	MODERN	MORE	MPIC
NATION	NC	NCH	NCL	NDR	NER	NETBAY	NEW	NEWS	NEX
NPK	NSL	NTV	NV	NVD	NYT	OHTL	OISHI	ONEE	OSP
PACO	PAF	PCC	PEACE	PERM	PF	PICO	PIN	PJW	PLUS
POLY	POMPUI	PORT	POST	PPM	PRAKIT	PRAPAT	PRECHA	PRIME	PRIN
PROUD	PSG	PTC	PTECH	PTL	RAM	RBF	RCL	RICHY	RJH
ROJNA	RP	RPC	RPH	RSP	RT	S	S11	SA	SABUY
SAM	SAMART	SAMCO	SAMTEL	SANKO	SAUCE	SAWAD	SAWANG	SCAP	SCI
SE	SEAFCO	SECURE	SENAJ	SFLEX	SFP	SFT	SGF	SHANG	SHR
SIMAT	SISB	SK	SKE	SKN	SKY	SLM	SLP	SMART	SMD
SO	SOLAR	SONIC	SPA	SPCG	SPG	SPVI	SQ	SR	SSC
STC	STEC	STHAI	STI	STP	STPI	SUC	SUN	SUTHA	SVH
SYNEX	TACC	TAPAC	TC	TCC	TCCC	TCJ	TCOAT	TEAM	TEAMG
TFM	TGE	TGPRO	TH	THAI	THANA	THE	THG	THL	THMUI
TITLE	TK	TKC	TLI	TM	TMC	TMW	TNDT	TNH	TNPC
TPBI	TPCH	TPIPL	TPIPP	TPLAS	TPOLY	TPS	TQR	TR	TRC
TRV	TSE	TSF	TSR	TTI	TTT	TTW	TVT	TWP	TWZ
UMI	UMS	UNIQ	UP	UPA	UPOIC	UREKA	UTP	UVAN	VL
VRANDA	WAVE	WFX	WGE	WINMED	WINNER	WORK	WORLD	WP	WPH
YONG									