

Today Selections >> BCH, TOP, WHA


Stock	S	R	Comment
BCH	20.30	21.10	ปรับปรุงรายได้โรคราะห์เสี่ยงเพิ่ม หนุนรายได้ 4Q66 มีโอกาสโตต่อ QoQ
TOP	51.00	52.50	รับอานิสงส์ราคาน้ำมัน +2\$/bbl เก็ง OPEC ลดกำลังการผลิต
WHA	4.96	5.20	นายกตั้งต่างชาติลงทุน ทั้ง DATA Center, EV Car

GDP / Cabinet on TESSG / Weekly picks

- SET:** คาดการณ์การปรับตัว Sideways ถึง Sideways up ของ SET Index ในสัปดาห์นี้ต่อไป เนื่องจากปัจจัยแวดล้อมยังคงเป็นบวก ไม่ว่าจะเป็น Bond yield และเงินดอลลาร์สหรัฐฯ ที่ปรับตัวลง ราคาน้ำมันที่ทรงตัว เงินบาทที่แข็งค่า และที่สำคัญที่สุดได้แก่ การยื่นได้ของการคาดการณ์ EPS ในตลาดบ้านเราเป็นวันที่ 4 ติดต่อกัน ในส่วนของแรงผลักดันวันนี้ คาดว่าดัชนีจะไต่แรงหนุนหลักจากกลุ่ม **ETRON (DELTA, KCE, HANA)** ที่น่าจะปรับตัวแข็งสอดคล้องไปกับการปรับตัวขึ้นทำจุดสูงสุดใหม่ของดัชนี Nasdaq สหรัฐฯ เมื่อคืนนี้ ส่วนกลุ่มหุ้นอื่นที่อาจเป็นที่เก็งกำไรในตลาดต่อไปได้แก่ กลุ่มที่ได้ประโยชน์จาก Bond yield ขาลงทั้งหลาย ไม่ว่าจะเป็น กลุ่ม **REIT/IFF** กลุ่มโรงไฟฟ้า (**BGRIM, GPSC**) และกลุ่มไฟแนนซ์ (**SAWAD, MTC, TIDLOR**)
- Factors:** สำหรับปัจจัยวันนี้แนะนำติดตาม ได้แก่
 - 1) การประชุมกรม. ของไทยว่าจะมีการพิจารณาเห็นชอบหลักเกณฑ์มาตรการภาษีเพื่อการจัดตั้งกองทุน **TESSG** หรือไม่ หากมีข้อสรุปออกมา คาดว่าจะเป็นสีส้มต่อหุ้นขนาดใหญ่ที่มี Rating สูงสุดในดัชนี SETESG ได้แก่ อาทิเช่น **PTT, ADVANC, PTTEP, CPALL, SCC, KBANK, KTB, CRC, OR, PTTGC**
 - 2) การเปิดเผยรายงาน FOMC Minutes จากการประชุม Fed รอบล่าสุด
- GDP:** สภาพัฒน์เปิดเผยตัวเลข GDP ของไทยประจำไตรมาส 3/66 ขยายตัว 0.8% QoQ และ 1.5% YoY ต่ำกว่าที่ตลาดคาดการณ์ไว้ โดยหลักเกิดจากการอุปโภคภาคครัวเรือน การลงทุนภาครัฐ และการส่งออกที่ยังคงอ่อนแอในช่วงดังกล่าว ซึ่งสองภาคส่วนแรกเป็นสิ่งที่เข้าใจได้เนื่องจากเป็นช่วงเปลี่ยนผ่านของรัฐบาลในประเทศ
- Consumption:** ทั้งนี้ สภาพัฒน์ได้ปรับเปลี่ยนคาดการณ์ GDP ปีนี้รวมถึงเปิดเผยคาดการณ์ GDP ปีหน้าออกมาเมื่อวานนี้ด้วย โดยมีสิ่งที่น่าสนใจได้แก่ **การปรับเพิ่มคาดการณ์ขยายตัวของการบริโภคภาคเอกชนปีนี้ เป็น 7% จากเดิมที่ 5%** จากปัจจัยสนับสนุนทั้ง ตลาดแรงงานที่ยังคงแข็งแกร่ง ความเชื่อมั่นผู้บริโภคที่สูงขึ้น และแรงกดดันเงินเฟ้อที่อยู่ในระดับต่ำ มุมมองดังกล่าวสอดคล้องกับความเห็นของเราก่อนหน้านี้ ที่ยังคงแนะนำให้ **Overweight** กลุ่มค่าปลีกเป็น **Top sector pick** สำหรับช่วง 3 เดือนข้างหน้าต่อไป
- Weekly picks:** เรานำเสนอหุ้นเด่นที่น่าสนใจประจำสัปดาห์นี้ ซึ่งมีปัจจัยเชิงบวกทั้งด้านพื้นฐานและธีมการลงทุนระยะสั้นสนับสนุน ได้แก่
 - 1) **BH:** คาดทำกำไร New High ต่อในปี 2566-2567 แม้ 4Q66 อาจอ่อนตัวลง Low single digit แต่ยังคงเติบโต YoY ตั้งเป้าปรับราคาขึ้นราว 6% ในปี 2567 และขยายเตียงเป็น 585 เตียงในปี 2568 จาก 493 เตียงในปัจจุบัน ล่าสุดมี EBITDA Margin ที่ 40% สูงสุดในกลุ่ม และซื้อขายด้วย **EV/EBITDA** เพียง **18.8x** ต่ำกว่าค่าเฉลี่ยที่ **25.6x**
 - 2) **MOSHI:** เข้า High Season ในไตรมาส 4 คาด SSS เติบโต 2% YoY จากฐานที่สูง ช่วง 4Q66 คาดเปิดสาขาเพิ่มอีก 13 แห่ง Gross Margin ปรับตัวสูงขึ้นจากการเพิ่มสินค้ากลุ่มเครื่องประดับ และขายสินค้า License จาก Sanrio บริษัทปรับเป้ารายได้ปี 2566 จากโต 20% เป็น 30% จากยอดขายที่สูงกว่าคาดใน 9M66 และตั้งเป้าการเติบโตของรายได้ปี 2567 ที่ 20% ทั้งนี้ **MOSHI** ถือเป็นหนึ่งในตัวหุ้นที่เราคาดว่าจะถูกนำเข้าสู่ดัชนี **SET100** ในรอบถัดไป

(อ่านรายละเอียดต่อหน้าหลัง)

 แนวรับ **1,406** แนวต้าน **1,426**
Market Summary

	Closed	+/-	%Chg
SET	1,419.44	+ 3.66	+ 0.26
SET50	879.24	+ 2.49	+ 0.28
SET100	1,945.23	+ 6.96	+ 0.36
Mai	400.23	- 2.21	- 0.55
Dow Jones	35,151.04	+203.76	+0.58
Nasdaq	14,284.53	+159.05	+1.13
Nikkei	33,388.03	- 197.17	- 0.59
Hang Seng	17,778.07	+ 323.88	+ 1.86
SET Mkt. Cap (Btmn)	17,449.96		
SET Turnover (Btmn)	37,420.63		
PER(x)	18.57		

Stock Top Active

PTT	CPALL	PTTEP	TOP	BH
-----	-------	-------	-----	----

Sector Top Active

ENERG	BANK	COMM
-------	------	------

Investors Data – SET (Btmn)

20 Nov.23	Buy	Sell	Net
Institution	3,224	2,771	453
Proprietary	2,897	2,810	86
Foreign	18,855	20,260	-1,405
Local	12,445	11,579	866
1-20 Nov.23	Buy	Sell	Net
Institution	61,228	53,038	8,190
Proprietary	47,730	47,168	561
Foreign	326,893	335,742	-8,850
Local	197,005	196,907	98

Commodities

	20 Nov.23	17 Nov.23	Chg	%Chg
Bt/US\$	35.18	35.05	+0.13	+0.36
US\$/Yuan	7.168	7.210	-0.04	-0.58
US Bond Yield 10y(%)	4.416	4.475	-0.06	-1.31
Brent Oil (US\$/bbl)	82.32	80.61	+1.71	+2.12
Nymex Oil (US\$/bbl)	77.83	76.04	+1.79	+2.35
Gold Spot (US\$/oz)	1,977.30	1,980.62	-3.32	-0.17
Baltic Dry Index	1,817.00	1,820.00	-3.00	-0.16
Dollar Index (DXYO)	103.45	103.87	-0.43	-0.41

Today's Event

- **BOFFICE XD** 0.1458 บาท
- **CPNREIT XD** 0.257 บาท
- **ICHI XD** 0.50 บาท
- **KTBSTMR XD** 0.1765 บาท
- **CCET** ลุกหุ้นเข้า 4,600,000,000 หุ้น


 นัฐชาติ เมฆชาลี
 CFA, FRM (ID: 31379)
 E-mail: nuttachart@trinitythai.com

บริษัทหลักทรัพย์ ทรินิตี้ จำกัด เลขที่ 1 อาคารพาร์ค สยาม ชั้น 22 และห้อง 2301 ชั้น 23 ถนนคอนแวนต์ แขวงสีลม เขตบางรัก กรุงเทพฯ 10500

รายงานฉบับนี้จัดทำขึ้นโดยข้อมูลเท่าที่ปรากฏและเชื่อว่าเป็นที่น่าเชื่อถือได้ แต่ไม่ถือเป็นการยืนยันความถูกต้องและความสมบูรณ์ของข้อมูลใดๆ โดยบริษัทหลักทรัพย์ ทรินิตี้ จำกัด ผู้จัดทำขอสงวนสิทธิ์ในการเปลี่ยนแปลงความเห็นหรือประมาณการณต่างๆ ที่ปรากฏในรายงานฉบับนี้โดยไม่ต้องแจ้งล่วงหน้า รายงานฉบับนี้มีวัตถุประสงค์เพื่อใช้ประกอบการตัดสินใจของนักลงทุน โดยไม่ได้เป็นการชี้นำหรือชักชวนให้นักลงทุนทำการซื้อหรือขายหลักทรัพย์ หรือตราสารทางการเงินใดๆ ที่ปรากฏในรายงาน

Strategy

3) KTB: กำไร 3Q66 ดีกว่าคาดเล็กน้อย NIM ปรับตัวดีขึ้น 22 bps ซึ่งยังได้รับผลบวกจากการปรับขึ้นดอกเบี้ยนโยบาย แนวโน้มคุณภาพหนี้ยังควบคุมได้ดี NPL ลดลงเล็กน้อย แม้ 4Q66 อาจเห็นค่าใช้จ่ายตามฤดูกาลบ้าง แต่จะเห็นการเติบโตของกำไร YOY ในระดับสูง **คาดอยู่ราว 20%** ราคาปัจจุบันซื้อขายกันที่ PBV ต่ำกว่าค่าเฉลี่ยกลุ่มฯ ขณะที่ ROE อยู่ในระดับที่สูงที่สุดในกลุ่มธนาคารใหญ่

ณัฐชาติ เมฆมาดลิน, CFA, FRM
เลขทะเบียนนักวิเคราะห์: 031379
nuttachart@trinitythai.com

Fund Flow

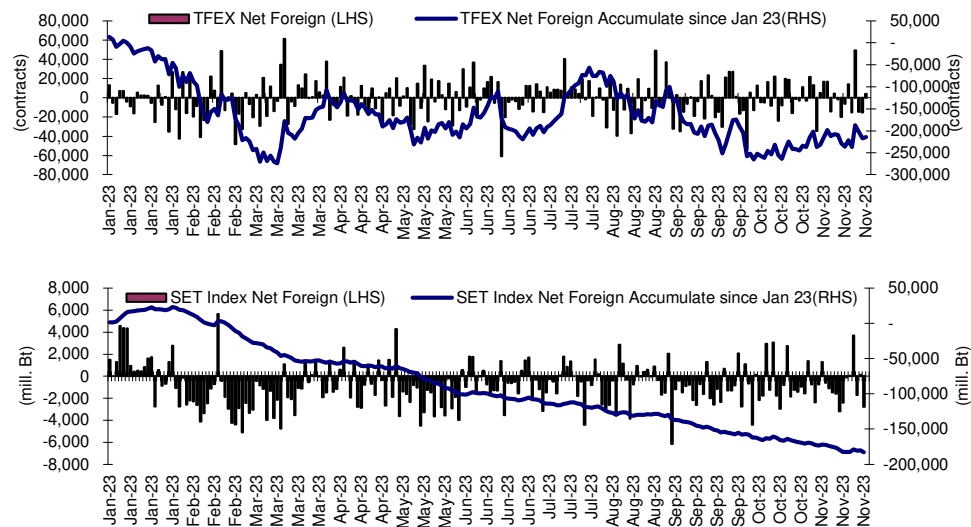
Foreign Portfolio Investment in Equities (Asia ex. Japan)

Unit: US\$ mn

	As at	Day	WTD Net	MTD Net	YTD Net
India	17-Nov	-44.8	185.1	179.3	12,281.2
Indonesia	20-Nov	-17.3	-17.3	-152.2	-958.2
Malaysia	17-Nov	1.4	36.9	221.2	-680.9
Philippines	20-Nov	-1.9	-1.9	-11.3	-911.2
South Korea	21-Nov	-47.6	169.8	2,541.5	6,352.4
Sri Lanka	20-Nov	-1.6	-1.6	0.0	11.6
Taiwan	20-Nov	290.4	290.4	5,859.1	-1,277.9
Thailand	20-Nov	-39.9	-39.9	-248.8	-5,206.2
Vietnam	20-Nov	13.3	13.3	-61.8	-392.7

Source: Bloomberg

Net Foreign



Indicators to watch

	Last	Previous	% chg	1W Prior	1M Prior	Remark
VIX Index	13.41	13.80	-2.8%	-9.1%	-34.2%	+
Ted Spread	0.24	0.24	0.3%	8.2%	30.1%	-
U.S.Dollar Index	103.45	103.87	-0.4%	-2.2%	-2.6%	+
U.S.Bond Yield	4.41	4.47	-1.2%	-4.9%	-11.2%	-
US Coal Index	7.5	6.87	9.2%	39.9%	58.2%	+
Emerging Asia Index (MXMS)	524.77	519.64	1.0%	3.2%	6.5%	+

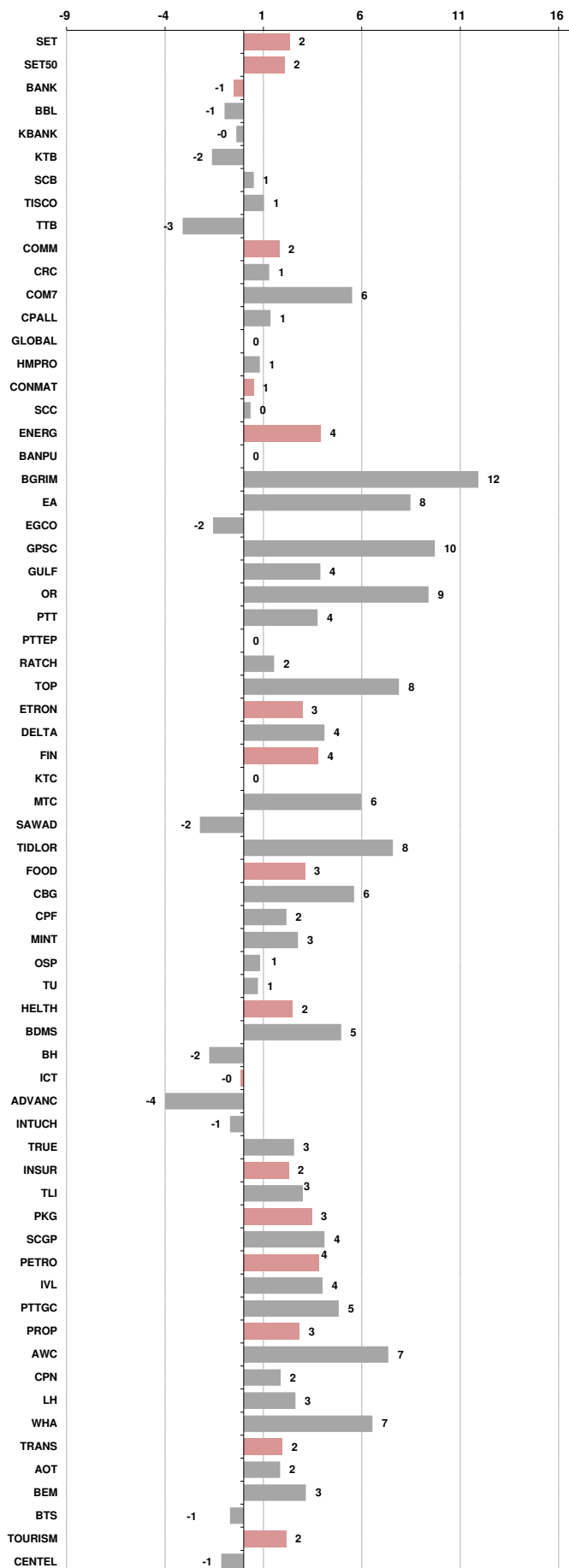
Source: Bloomberg, Aspen

Price performance of Stock in SET50
(for weekly: 13 - 20 Nov 2023)

1 Week Performance



Stock	20-Nov-23	%YTD	%-1W	%-1M	%-3M	%-6M	%-12M
SET	1,419.44	-15	2	1	-7	-6	-12
SET50	879.24	-13	2	2	-6	-4	-10
BANK	371.45	-4	-1	-4	-8	-3	-2
BBL	152.50	3	-1	-9	-11	-5	7
KBANK	131.00	-11	0	2	2	-1	-8
KTB	18.30	3	-2	-5	-6	-2	5
SCB	98.50	-8	1	-1	-13	-4	-7
TISCO	97.75	-2	1	1	-2	2	1
TTB	1.56	11	-3	-10	-12	3	15
COMM	31,317.12	-20	2	2	-10	-14	-15
CRC	39.25	-15	1	4	1	-7	-7
COM7	23.00	-32	6	-18	-23	-17	-26
CPALL	56.00	-18	1	0	-10	-9	-11
GLOBAL	17.30	-23	0	17	-2	-8	-13
HMPRO	12.30	-21	1	3	-9	-13	-17
CONMAT	7,616.18	-18	1	2	-7	-13	-17
SCC	289.00	-15	0	1	-8	-15	-16
ENERG	21,018.09	-16	4	4	-4	-1	-15
BANPU	8.00	-42	0	3	-8	-1	-35
BGRIM	26.75	-33	12	19	-25	-28	-27
EA	48.00	-51	8	5	-16	-26	-49
EGCO	126.50	-27	-2	9	-5	-11	-25
GPSC	48.00	-34	10	28	-9	-18	-28
GULF	46.75	-15	4	11	-3	-2	-7
OR	19.80	-17	9	11	-1	-5	-18
PTT	34.50	4	4	4	-4	10	3
PTTEP	160.00	-9	0	-8	1	8	-14
RATCH	32.75	-23	2	4	-7	-9	-19
TOP	51.25	-9	8	4	-1	15	-6
ETRON	10,088.69	-3	3	0	-16	-6	17
DELTA	82.50	-90	4	2	-17	-7	-88
FIN	3,360.22	-28	4	4	-6	-17	-24
KTC	46.25	-22	0	2	2	-18	-21
MTC	44.25	16	6	26	16	13	26
SAWAD	44.00	-10	-2	8	-4	-16	5
TIDLOR	22.70	-23	8	19	10	-12	-13
FOOD	10,876.53	-15	3	5	-2	-4	-14
CBG	80.00	-17	6	23	5	19	-17
CPF	18.80	-24	2	3	-3	-3	-23
MINT	28.00	-13	3	-1	-15	-14	-7
OSP	24.10	-15	1	5	-17	-20	-15
TU	13.90	-18	1	4	2	-6	-19
HEALTH	6,604.65	-8	2	-4	-6	-4	-9
BDMS	26.50	-9	5	-2	-5	-5	-9
BH	225.00	6	-2	-14	-14	-4	6
ICT	150.80	-9	0	-1	-5	-2	-8
ADVANC	216.00	11	-4	-2	-3	3	14
INTUCH	71.50	-7	-1	1	-6	-2	-4
TRUE	6.00	N/A	3	-8	-12	-6	N/A
INSUR	9,301.52	-26	2	-9	-7	-13	-27
TLI	10.30	-31	3	-8	-5	-12	-30
PKG	3,754.98	-32	3	8	1	-11	-32
SCGP	38.00	-33	4	10	3	-10	-32
PETRO	728.16	-27	4	10	-6	-9	-28
IVL	26.00	-36	4	13	-15	-19	-39
PTTGC	38.00	-20	5	14	4	6	-20
PROP	229.53	-16	3	3	-4	-7	-11
AWC	3.80	-40	7	9	-5	-26	-35
CPN	67.75	-5	2	8	1	-1	-1
LH	7.80	-21	3	4	-7	-9	-16
WHA	5.05	24	7	-6	-1	23	32
TRANS	326.88	-13	2	3	-4	-4	-11
AOT	69.00	-8	2	3	-2	-2	-7
BEM	8.15	-17	3	2	-7	-2	-14
BTS	7.20	-14	-1	-3	1	-1	-11
TOURISM	552.95	-14	2	1	-9	-12	-8
CENDEL	43.50	-13	-1	-1	3	-12	-5





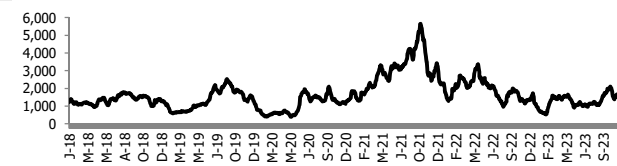
อัตราแลกเปลี่ยนวันนี้* 35.17 Change 0.12

*เปรียบเทียบ Transaction ล่าสุดกับก่อนหน้า (โดยไม่แยกว่าเป็นของ off-shore หรือ on-shore)

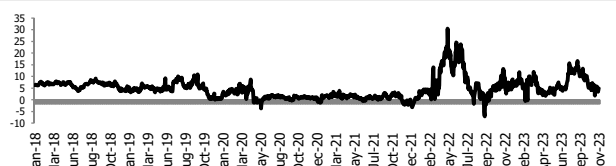
สินค้า	หน่วยราคา	ปิดล่าสุด	ก่อนหน้า	ราคาปิดล่าสุด	ก่อนหน้า	เปลี่ยนแปลง +/-	%	หลักทรัพย์ที่เกี่ยวข้อง
เรือ <i>ปรับปรุง</i>	Baltic Dry Index (spot)	20-Nov-23	17-Nov-23	1,817	1,820	-3.00	-0.2%	PSL, TTA
	BHSI (Handy Size)	20-Nov-23	17-Nov-23	599	599	+0.00	0.0%	
ยาง	(US Cents/kg)	20-Nov-23	17-Nov-23	169.70	168.20	+1.50	0.9%	STA, TRUBB
น้ำตาล	(Cent/Pound)	20-Nov-23	17-Nov-23	27.56	27.18	+0.38	1.4%	KSL, KBS, KTIS, BRR
ถั่วเหลือง	(Cent\$/Bushel)	20-Nov-23	17-Nov-23	1,367.25	1,340.25	+27.00	2.0%	TVO
น้ำมันปาล์ม	(US\$/ton)	20-Nov-23	17-Nov-23	3,983.00	3,931.00	+52.00	1.3%	CPI, LST, UPOIC, UVAN
สังกะสี	(US\$/ton)	20-Nov-23	17-Nov-23	2,563.00	2,584.00	-21.00	-0.8%	PDI
ทองคำ	(US\$/oz)	20-Nov-23	17-Nov-23	1,977.70	1,981.60	-3.90	-0.2%	THL (Source:Aspen)
SPDR Gold Trust	(ton)	20-Nov-23	17-Nov-23	883.43	870.45	+12.98	1.5%	
น้ำมันดิบ <i>ทุกวัน</i>	WTI (US\$/barrel)	20-Nov-23	17-Nov-23	77.83	76.04	+1.79	2.4%	PTT, PTTEP, TOP, PTTGC, BCP
	Brent (US\$/barrel)	20-Nov-23	17-Nov-23	82.32	80.61	+1.71	2.1%	(Source:Aspen)
ค่าการกลั่น <i>ทุกวัน</i>	GRM (US\$/barrel)	20-Nov-23	17-Nov-23	3.93	-0.21	+4.14	0.0%	BCP, IRPC, PTTGC and TOP (Bloomberg)
น้ำมันทำความร้อน <i>ทุกวัน</i>	Heating Oil (cent/gallon)	20-Nov-23	17-Nov-23	242.83	237.75	+5.08	2.1%	BCP, IRPC, PTTGC and TOP (Bloomberg)
	Natural Gas(\$/MMBtu)	20-Nov-23	17-Nov-23	2.90	2.95	-0.05	-1.6%	PTTEP, PTT, BANPU (Bloomberg)
ปิโตรเคมี	Naphtha (US\$/MT)	20-Nov-23	17-Nov-23	639.75	626.25	+13.50	2.2%	PTTGC, SCC (เป็นต้นทุน)
	Ethylene (US\$/MT)	17-Nov-23	10-Nov-23	855	855	+0.00	0.0%	PTTGC, SCC, IRPC (Bloomberg)
	Propylene (US\$/MT)	17-Nov-23	10-Nov-23	820	820	+0.00	0.0%	PTTGC, SCC, IRPC
เหล็ก	HRC (US\$/ton) รีดร้อน	20-Nov-23	17-Nov-23	890.0	890.0	+0.00	0.0%	(Source:Bloomberg)
ถ่านหิน	NEX (US\$/ton)	17-Nov-23	10-Nov-23	125.30	121.32	+3.98	3.3%	BANPU, LANNA, UMS
อาหาร	ไก่ (บาท/กก.)	31-Oct-23	30-Sep-23	36.00	38.00	-2.00	-5.3%	CPF, GFPT (Source: CPF)
	ทุเรียน <i>ทุกเดือน</i> กุ้งVannamei(บาท/กก.)	31-Oct-23	30-Sep-23	120	110	+10.00	9.1%	CPF, CFRESH, SSF, ASIAN, TU
	ทุเรียน <i>ทุกเดือน</i> สตร (บาท/กก.)	31-Oct-23	30-Sep-23	60.00	68.00	-8.00	-11.8%	CPF

กราฟแสดงแนวโน้มราคา

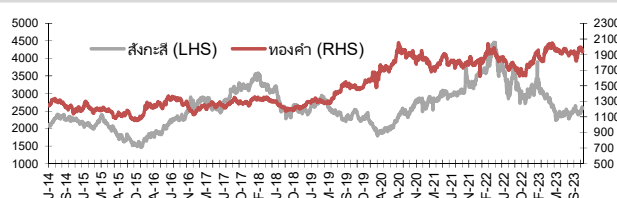
ค่าระวางเรือ (Baltic dry Index)



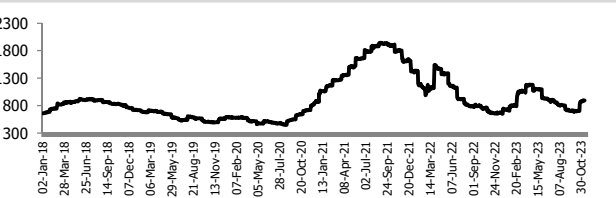
ค่าการกลั่น GRM (US\$/barrel)



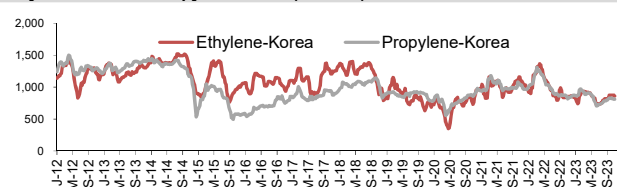
สังกะสี ทองคำ : PDI



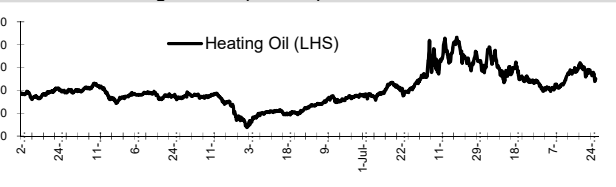
เหล็กรีดร้อน



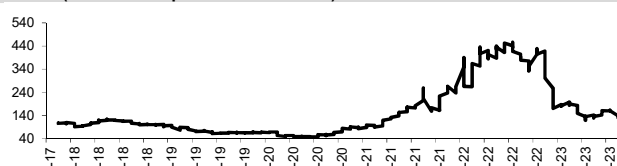
Ethylene-Korea vs Propylene-Korea (US\$/MT)



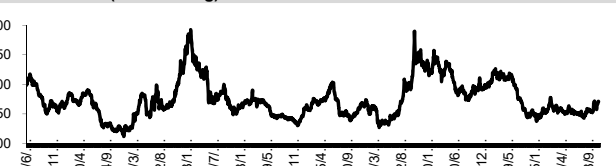
Bunker /Heating Oil Price (USD/ton)



ถ่านหิน (Nexcastle Export Index US\$/ton)



ราคายาง (US Cents/kg)



ที่มา: CPF, BANPU, Bloomberg and Aspen



บริษัทหลักทรัพย์ ทรินิตี้ จำกัด
TRINITY SECURITIES CO.,LTD.
Research Department
www.trinityquicktrade.com, www.trinitythai.com

NVDR Trading Data by Stock : 21 Nov 2023

Total NVDR Trading (Bt m)	Date	20 Nov 23	Net (Bt M)
		17,242.66	Institutions +452.98
% of SET :		23.04%	Proprietary +86.37
Total SET Trading Value :		+37,425.18	Foreign -1,405.09
			Local Investor +865.74

STOCK	Net Buy ซื้อสุทธิ						Total 5 Days
	Value (Btm) : มูลค่า (ล้านบาท)						
	20 Nov	17 Nov	16 Nov	15 Nov	14 Nov		
1 KBANK	454.3	213.3	-18.1	378.1	165.5	1,193.1	
2 CPN	221.0	109.1	122.0	43.2	-38.5	456.7	
3 TOP	200.1	142.0	149.4	139.7	235.3	866.4	
4 PTTEP	173.5	-442.8	80.0	-195.0	96.4	-287.9	
5 PTT	123.5	83.5	336.2	286.3	625.3	1,454.8	
6 HANA	82.6	-34.3	44.2	360.7	-339.9	113.2	
7 BCH	77.0	-6.2	28.9	26.0	-22.3	103.4	
8 TTB	51.2	-17.5	-206.6	13.3	22.4	-137.2	
9 AMATA	50.5	-12.5	-19.9	-30.9	-12.9	-25.7	
10 BCP	44.5	43.4	43.7	81.9	204.9	418.3	
11 OR	41.0	-13.8	8.2	49.8	328.3	413.6	
12 SCB	35.5	96.3	-21.6	-102.9	38.1	45.3	
13 KCE	34.4	32.8	-8.9	75.7	-75.5	58.4	
14 CRC	34.3	-7.5	-40.8	61.3	-67.1	-19.7	
15 JMART	33.0	21.1	10.8	-0.2	-39.9	24.8	
16 COM7	20.7	-85.8	60.1	97.2	104.8	197.0	
17 CHG	19.6	8.9	11.8	46.2	-1.8	84.7	
18 DELTA	19.2	-15.0	-155.9	303.0	-74.4	76.9	
19 BANPU	18.8	17.9	39.2	43.3	283.1	402.3	
20 TCAP	18.7	2.1	-10.3	-11.1	4.6	4.0	
21 TKN	17.4	2.4	-19.6	-10.7	36.4	25.9	
22 TRUE	16.0	-19.7	-18.1	33.1	16.7	28.0	
23 TTW	14.4	17.6	11.0	28.7	10.9	82.7	
24 STA	14.2	12.4	1.3	35.8	14.1	77.7	
25 SINGER	14.1	-0.4	5.2	2.9	5.4	27.2	
26 ICHI	10.8	4.5	-51.3	42.8	-13.9	-7.2	
27 ITC	9.8	35.4	31.4	30.2	10.3	117.1	
28 RATCH	9.6	32.7	11.0	-46.7	-11.7	-5.1	
29 SIRI	8.3	0.9	-1.3	38.7	17.5	64.2	
30 MC	7.6	10.4	-4.3	8.2	6.4	28.3	

STOCK	Net Sell ขายสุทธิ						Total 5 Days
	Value (Btm) : มูลค่า (ล้านบาท)						
	20 Nov	17 Nov	16 Nov	15 Nov	14 Nov		
BH	-195.6	138.9	-186.5	-59.3	-142.4	-444.9	
CPALL	-192.6	50.9	-141.4	110.3	-52.6	-225.4	
BGRIM	-117.8	-95.9	-35.1	186.5	-85.3	-147.5	
EA	-102.3	-84.2	-3.1	199.9	-75.7	-65.4	
KTC	-99.9	16.4	-0.7	-19.9	-20.8	-124.8	
AWC	-97.6	-51.1	-29.9	28.3	12.5	-137.8	
BDMS	-87.3	-79.9	118.3	265.7	42.8	259.5	
BBL	-86.7	142.7	588.8	2.6	411.9	1,059.3	
OSP	-80.9	-50.5	-25.6	186.4	-49.1	-19.7	
GPSC	-76.3	-201.1	-102.9	270.2	-65.8	-175.9	
JTS	-65.2	51.5	-33.1	31.6	1.3	-13.9	
BEM	-61.8	-19.6	-0.6	-0.3	-23.6	-105.7	
MTC	-47.7	97.9	-63.5	184.1	6.3	177.1	
EGCO	-41.1	-1.0	54.8	32.8	10.1	55.5	
SKY	-38.9	0.6	-19.2	-33.8	-12.0	-103.4	
HMPRO	-38.5	-20.4	-51.3	-57.5	-15.3	-183.0	
CBG	-37.9	-26.8	-46.3	114.2	-23.2	-19.9	
PLANB	-27.3	38.6	-7.0	66.9	19.5	90.7	
ORI	-27.0	-33.6	-2.6	15.0	-0.4	-48.6	
TISCO	-23.2	4.8	-18.1	-29.2	-2.6	-68.4	
CPAXT	-22.9	-24.1	-17.2	28.3	-10.5	-46.3	
BJC	-21.8	-32.8	-3.9	-11.1	-15.4	-85.0	
INTUCH	-18.5	20.2	5.5	-58.9	32.6	-19.1	
CPF	-18.1	13.2	89.4	56.7	-45.9	95.3	
ADVANC	-17.9	28.0	-249.9	-592.1	-99.0	-931.0	
GULF	-16.8	0.7	87.4	138.4	51.2	260.9	
BTS	-16.8	6.7	-4.4	-4.9	7.6	-11.9	
AP	-16.1	6.8	-8.4	-0.6	-29.2	-47.5	
SPALI	-15.1	-33.9	-22.2	2.4	-11.1	-79.9	
AOT	-14.4	-42.1	-56.9	-58.6	-25.6	-197.5	

STOCK	MONTH TO DATE (Bt m) ยอดซื้อขายสุทธิเดือน พฤศจิกายน 66	
	1 - 20 Nov 23	
	TOTAL NET BUY	TOTAL NET SELL
KBANK	2,080.1	-1,435.0
BANPU	1,403.4	-1,330.2
PTT	1,370.1	-956.0
BCP	1,026.6	-955.9
TOP	998.7	-838.1
SCB	984.4	-788.0
BBL	980.6	-748.9
OR	643.4	-611.1
AAV	608.6	-538.6
SCC	457.5	-471.4
GULF	324.2	-391.8
CPN	320.5	-324.4
SAWAD	310.3	-293.1
MTC	276.2	-266.7
SPRC	270.9	-223.9
KCE	227.5	-221.4
TIDLOR	217.4	-212.9
ITC	209.4	-192.9
TASCO	199.7	-171.8
IVL	175.0	-170.0
JMART	149.0	-165.1
CHG	139.1	-147.3
STA	126.5	-144.7
BAM	118.6	-128.9
INTUCH	111.8	-121.4
TTW	81.7	-121.4
DOHOME	80.4	-120.4
JTS	75.8	-117.2
EPG	75.6	-114.5
RCL	71.6	-113.6

STOCK	YEAR TO DATE Y2023 (Bt m) ยอดซื้อขายสุทธิปี 2566	
	3 Jan 23 - 20 Nov 23	
	TOTAL NET BUY	TOTAL NET SELL
1 CPALL	7,775.5	-12,675.3
2 BBL	5,570.2	-9,865.0
3 PTTEP	5,437.2	-7,114.3
4 TTB	4,948.9	-3,950.9
5 MAKRO	4,118.8	-3,837.9
6 BDMS	3,165.2	-3,579.4
7 SCC	3,062.9	-2,784.2
8 TIDLOR	3,016.6	-2,507.0
9 HANA	2,470.2	-2,090.1
10 WHA	2,415.7	-2,086.8
11 SCB	2,371.3	-2,037.9
12 TASCO	2,011.9	-1,943.4
13 ADVANC	1,798.9	-1,820.4
14 BCP	1,573.5	-1,799.3
15 TRUE	1,466.0	-1,601.6
16 ICHI	1,456.9	-1,601.6
17 AAV	1,389.3	-1,588.2
18 PSG	1,138.2	-1,552.3
19 KTB	1,104.9	-1,495.5
20 CBG	965.3	-1,466.1
21 COM7	943.2	-1,460.2
22 AMATA	902.3	-1,301.8
23 KCE	874.4	-1,229.1
24 TLI	839.5	-1,209.1
25 ITC	755.7	-1,169.1
26 TCAP	744.3	-1,059.9
27 OSP	642.5	-1,020.7
28 GUNKUL	632.0	-911.5
29 CHG	599.5	-880.8
30 STA	597.6	-874.3

STOCK	Total Net BUY/SELL Y2022 ยอดซื้อขายสุทธิปี 2565	
	Value (Btm) : มูลค่า (ล้านบาท)	
	TOTAL NET BUY	TOTAL NET SELL
1 PTTEP	24,291	-4,542
2 BDMS	21,045	-3,390
3 AOT	17,316	-2,224
4 BH	14,290	-1,701
5 EA	13,423	-1,578
6 KBANK	11,914	-1,164
7 CPALL	11,493	-1,106
8 BANPU	9,175	-1,104
9 TRUE	7,682	-1,099
10 TOP	7,607	-1,052
11 IVL	7,432	-702
12 ADVANC	7,122	-688
13 MAKRO	7,078	-687
14 CRC	7,059	-682
15 CPN	6,619	-623
16 CPF	5,700	-574
17 DELTA	5,694	-513
18 KTB	5,693	-511
19 BCP	5,315	-509
20 HMPRO	5,088	-503
21 MORE	4,994	-474
22 AWC	4,789	-439
23 OSP	4,166	-436
24 SPALI	4,128	-419
25 BEM	3,789	-365
26 MTC	3,689	-351
27 MINT	3,574	-345
28 INTUCH	3,497	-342
29 LH	3,391	-300
30 OR	3,371	-296

แบบรายงานการเปลี่ยนแปลงการถือหลักทรัพย์และสัญญาซื้อขายล่วงหน้าของผู้บริหาร (แบบ 59)

	ชื่อผู้บริหาร	วิธีการได้มา/ จำหน่าย	จำนวน (หุ้น)	ราคา (บาท)	มูลค่า (บาท)	ประเภท หลักทรัพย์	วันที่ได้มา/ จำหน่าย
BTS	นาย ดาเนี่ยล รอสส์	ขาย	59.00	0.06	3.54	ใบสำคัญแสดงสิทธิที่จะซื้อหุ้น	16/11/2566
BTS	นาย ดาเนี่ยล รอสส์	ขาย	35,594.00	7.30	259,836.20	หุ้นสามัญ	16/11/2566
BTS	นาย ดาเนี่ยล รอสส์	ขาย	19.00	0.12	2.28	ใบสำคัญแสดงสิทธิที่จะซื้อหุ้น	16/11/2566
BTS	นาย ดาเนี่ยล รอสส์	ขาย	400,099.00	7.29	2,916,721.71	หุ้นสามัญ	16/11/2566
BTS	นาย ดาเนี่ยล รอสส์	ขาย	27.00	0.13	3.51	ใบสำคัญแสดงสิทธิที่จะซื้อหุ้น	16/11/2566
BTS	นาย ดาเนี่ยล รอสส์	ขาย	132,364.00	0.06	7,941.84	ใบสำคัญแสดงสิทธิที่จะซื้อหุ้น	16/11/2566
BTS	นาย ดาเนี่ยล รอสส์	ขาย	990,200.00	7.31	7,238,362.00	หุ้นสามัญ	17/11/2566
HTC	พันเอก พัชร รัตตกุล	ขาย	24,700.00	15.84	391,248.00	หุ้นสามัญ	17/11/2566
JPARK	นางสาว กาญจนา คำภีร์รัตน์	ขาย	10,000.00	4.80	48,000.00	หุ้นสามัญ	14/11/2566
JPARK	นางสาว กาญจนา คำภีร์รัตน์	ขาย	12,000.00	4.74	56,880.00	หุ้นสามัญ	14/11/2566
PLUS	นาย นิลสุวรรณ สิลาว์รัมย์	ขาย	60,100.00	6.07	364,807.00	หุ้นสามัญ	15/11/2566
SKR	นาย เสถียร กระจ่างศรี	ขาย	10,000.00	10.57	105,700.00	หุ้นสามัญ	15/11/2566
TASCO	นาย เสือรี เดอเฟรน	ขาย	50,000.00	18.80	940,000.00	ใบแสดงสิทธิในผลประโยชน์ที่เกิดจาก หลักทรัพย์อ้างอิงไทย (NVDR)อ้างอิง หุ้นสามัญ	17/11/2566
ZEN	นาย ศิรวุฒินันท์ ชีवालย์	ขาย	30,000.00	10.00	300,000.00	หุ้นสามัญ	16/11/2566
ZEN	นาย ศิรวุฒินันท์ ชีवालย์	ขาย	50,000.00	9.98	499,000.00	หุ้นสามัญ	17/11/2566
DTCENT	นาย อภิสิทธิ์ รุ่งเกียรติกิจาร	ซื้อ	199,500.00	1.31	261,345.00	หุ้นสามัญ	16/11/2566
DTCENT	นาย อภิสิทธิ์ รุ่งเกียรติกิจาร	ซื้อ	200,000.00	1.32	264,000.00	หุ้นสามัญ	17/11/2566
EP	นาย ยุทธ ชินสุภัคกุล	ซื้อ	7,000.00	2.72	19,040.00	หุ้นสามัญ	17/11/2566
EP	นาย ยุทธ ชินสุภัคกุล	ซื้อ	4,000.00	2.75	11,000.00	หุ้นสามัญ	17/11/2566
ETL	นาย ชูเดช คงสุนทร	ซื้อ	200,000.00	1.20	240,000.00	หุ้นสามัญ	17/11/2566
IP	นาย ดฤณวรรณ ธนนิธิพันธ์	ซื้อ	60,000.00	9.00	540,000.00	หุ้นสามัญ	16/11/2566
K	นาง ไศรดา ธรรมประกอบ	ซื้อ	50,000.00	0.24	12,000.00	ใบสำคัญแสดงสิทธิที่จะซื้อหุ้น	17/11/2566
MJD	นางสาว เพชรลดา พูลวรลักษณ์	ซื้อ	100,000.00	1.25	125,000.00	หุ้นสามัญ	14/11/2566
MJD	นางสาว เพชรลดา พูลวรลักษณ์	ซื้อ	100,000.00	1.23	123,000.00	หุ้นสามัญ	14/11/2566
MJD	นางสาว เพชรลดา พูลวรลักษณ์	ซื้อ	100,000.00	1.24	124,000.00	หุ้นสามัญ	14/11/2566
NV	นาง ยุพิน จันทร์จุฑามาศ	ซื้อ	13,600.00	1.89	25,704.00	หุ้นสามัญ	16/11/2566
NV	นาง ยุพิน จันทร์จุฑามาศ	ซื้อ	57,300.00	1.88	107,724.00	หุ้นสามัญ	17/11/2566
NV	นาย นวพล จันทร์จุฑามาศ	ซื้อ	13,600.00	1.89	25,704.00	หุ้นสามัญ	16/11/2566
NV	นาย นวพล จันทร์จุฑามาศ	ซื้อ	57,300.00	1.88	107,724.00	หุ้นสามัญ	17/11/2566
PCC	นาย กิตติ สัมฤทธิ์	ซื้อ	181,500.00	2.90	526,350.00	หุ้นสามัญ	17/11/2566
PEACE	นาย พิสิฐ มีบุญคุณภรณ์	ซื้อ	31,000.00	3.40	105,400.00	หุ้นสามัญ	17/11/2566
PG	นาง กิตยาภรณ์ ชัยถาวรเสถียร	ซื้อ	3,200.00	8.70	27,840.00	หุ้นสามัญ	17/11/2566
PPS	นาย พงศ์ธร ธราไชย	ซื้อ	1,898,600.00	0.39	740,454.00	หุ้นสามัญ	17/11/2566
PRTR	นาย ภัคพงศ์ รัตนประไพ	ซื้อ	18,000.00	5.30	95,400.00	หุ้นสามัญ	17/11/2566
SINO	นาย นันทวัฒน์ วิทยาศักดิ์พันธ์	ซื้อ	200,000.00	1.33	266,000.00	หุ้นสามัญ	17/11/2566
SKR	นาย สุริยันต์ โคจรโรจน์	ซื้อ	50,000.00	10.35	517,500.00	หุ้นสามัญ	17/11/2566
SO	นาย ไกร วิลลเจลา	ซื้อ	9,000.00	7.40	66,600.00	หุ้นสามัญ	17/11/2566
SONIC	นาย ปฏิภาณ เปล่งฉวี	ซื้อ	35,800.00	1.67	59,786.00	หุ้นสามัญ	16/11/2566
SPALI	นาง อัจฉรา ตั้งมดีธรรม	ซื้อ	190,000.00	18.23	3,463,700.00	หุ้นสามัญ	15/11/2566
SPALI	นาง อัจฉรา ตั้งมดีธรรม	ซื้อ	1,000,000.00	17.95	17,950,000.00	หุ้นสามัญ	16/11/2566
SPALI	นาง อัจฉรา ตั้งมดีธรรม	ซื้อ	350,000.00	17.82	6,237,000.00	หุ้นสามัญ	17/11/2566
SPALI	นาง อัจฉรา ตั้งมดีธรรม	ซื้อ	30,000.00	17.80	534,000.00	หุ้นสามัญ	17/11/2566
SPALI	นาย ประทีป ตั้งมดีธรรม	ซื้อ	190,000.00	18.23	3,463,700.00	หุ้นสามัญ	15/11/2566
SPALI	นาย ประทีป ตั้งมดีธรรม	ซื้อ	1,000,000.00	17.95	17,950,000.00	หุ้นสามัญ	16/11/2566
SPALI	นาย ประทีป ตั้งมดีธรรม	ซื้อ	350,000.00	17.82	6,237,000.00	หุ้นสามัญ	17/11/2566
SPALI	นาย ประทีป ตั้งมดีธรรม	ซื้อ	30,000.00	17.80	534,000.00	หุ้นสามัญ	17/11/2566
TIPH	นาย ประภาศ คงเอียด	ซื้อ	3,200.00	30.00	96,000.00	หุ้นสามัญ	16/11/2566
TKC	นางสาว รดาภรณ์ มีแต้ม	ซื้อ	500.00	17.00	8,500.00	หุ้นสามัญ	14/11/2566
TKC	นางสาว รดาภรณ์ มีแต้ม	ซื้อ	1,500.00	16.46	24,690.00	หุ้นสามัญ	15/11/2566
TKC	นางสาว รดาภรณ์ มีแต้ม	ซื้อ	4,000.00	16.11	64,440.00	หุ้นสามัญ	16/11/2566
TKC	นาย สยาม เดียวรัตนานนท์	ซื้อ	974,200.00	16.26	15,840,492.00	หุ้นสามัญ	16/11/2566
VIBHA	นาย สิทธิ ภาณุพัฒน์พงศ์	ซื้อ	40,000.00	1.84	73,600.00	หุ้นสามัญ	14/11/2566
WICE	นาย ชูเดช คงสุนทร	ซื้อ	12,000.00	5.60	67,200.00	หุ้นสามัญ	17/11/2566
WINNER	นาง พรรณพร วงษ์สิริยะกุล	ซื้อ	17,800.00	2.16	38,448.00	หุ้นสามัญ	15/11/2566
WINNER	นาง พรรณพร วงษ์สิริยะกุล	ซื้อ	65,700.00	2.18	143,226.00	หุ้นสามัญ	16/11/2566
WINNER	นาย เจน วงษ์สิริยะกุล	ซื้อ	17,800.00	2.16	38,448.00	หุ้นสามัญ	15/11/2566
WINNER	นาย เจน วงษ์สิริยะกุล	ซื้อ	65,700.00	2.18	143,226.00	หุ้นสามัญ	16/11/2566

แบบรายงานการได้มาหรือจำหน่ายหลักทรัพย์ของกิจการ (246-2)

ชื่อบริษัท	ชื่อผู้ได้มา/ จำหน่าย	Sell/Buy	ประเภท หลักทรัพย์	%ได้มา/ จำหน่าย	%หลังได้มา/ จำหน่าย	วันที่ได้มา/ จำหน่าย	หมายเหตุ
PCC	นาง กรรณกรณ์ เสถียมนิยม	ได้มา	หุ้น	4.7697	5.0143	1/11/2566	

ที่มา : ศูนย์สารสนเทศตลาดทุน สำนักงานคณะกรรมการ ก.ล.ด.

หลักทรัพย์ที่ต้องซื้อขายด้วยบัญชี Cash Balance

Stock	November 2023											December 2023										
	20	21	22	23	24	27	28	29	30	1	4	6	7	8	12	13	14	15	18	19	20	21

LEVEL 1 : ผู้ซื้อต้องใช้บัญชี Cash Balance และห้ามนำหลักทรัพย์ที่กำหนดมาคำนวณวงเงินซื้อขาย

JMART01C2403A 24 Nov 2023

LEVEL 2: ผู้ซื้อต้องใช้บัญชี Cash Balance, ห้ามคำนวณวงเงินซื้อขาย และห้าม Net Settlement

-

LEVEL 3: ห้ามซื้อขาย (SP) 1 วันทำการแรก และผู้ซื้อต้องใช้บัญชี Cash Balance, ห้ามคำนวณวงเงินซื้อขาย และห้าม Net Settlement

-

Source: SET

Short Sales

Stock	% Short Sale Volume Comparing with Main Board	Average Price (Bt)	Volume (shares)	Value (Mil. B)
PTT	10.08	34.55	5,068,700	175,120,150
CPALL	9.65	56.01	2,309,700	129,367,350
AOT	16.05	68.84	1,744,700	120,113,850
KBANK	10.23	131.92	687,400	90,680,100
BDMS	13.03	26.50	3,300,700	87,468,550
KBANK-R	9.53	131.80	640,800	84,458,400
PTTEP	7.09	160.58	504,200	80,965,800
CBG-R	13.39	79.99	979,600	78,358,750
CPALL-R	5.75	55.87	1,379,500	77,075,400
TOP	7.29	50.96	1,496,700	76,275,125
BH-R	7.58	224.21	325,800	73,047,200
SCB-R	13.73	98.97	737,900	73,027,750
EA-R	10.84	47.16	1,519,600	71,671,625
ADVANC	8.21	217.01	301,100	65,341,700
BBL	6.93	152.22	409,600	62,349,550
BH	6.12	223.78	263,600	58,987,800
KTC-R	26.16	45.66	1,261,200	57,580,900
AWC-R	11.06	3.72	14,949,500	55,669,096
ADVANC-R	6.90	216.82	253,100	54,878,400
TISCO-R	30.61	97.48	549,500	53,563,850
CPN-R	9.11	67.36	790,100	53,223,375
MTC-R	10.43	43.71	1,155,200	50,488,925
AOT-R	5.98	68.78	650,400	44,735,350
EGCO-R	29.01	126.51	342,300	43,303,350
BTS	27.35	7.22	5,695,600	41,141,715
DELTA-R	5.80	81.42	504,700	41,094,825
TOP-R	3.92	50.77	808,800	41,066,200
BDMS-R	6.11	26.50	1,547,200	41,000,800
IVL	7.70	25.67	1,593,800	40,910,025
TIDLOR-R	11.09	22.74	1,776,800	40,397,960
EA	6.08	47.22	851,700	40,218,675
GPSC-R	10.78	47.19	833,800	39,343,250
BANPU	5.34	8.06	4,579,400	36,892,440
SAWAD	10.97	43.61	826,700	36,053,175
COM7	4.68	22.84	1,459,500	33,329,270
AWC	6.50	3.71	8,817,700	32,723,342
BANPU-R	4.67	8.00	4,032,300	32,265,430
GULF-R	9.21	46.26	678,300	31,379,625
OSP-R	10.60	24.10	1,285,300	30,979,280
GULF	8.90	46.26	655,500	30,326,375
GPSC	7.88	47.09	610,200	28,732,100
LH	11.28	7.75	3,541,500	27,443,625
MTC	5.63	43.61	624,700	27,243,450
DELTA	3.74	81.08	326,800	26,498,225
SKY	11.31	29.20	887,600	25,920,750
LH-R	10.42	7.75	3,273,300	25,358,125
BGRIM	5.18	26.50	919,900	24,374,450
CRC	6.42	39.03	623,100	24,320,825
BEM-R	16.38	8.05	2,989,100	24,060,040
MINT	9.34	27.68	861,200	23,836,150
BGRIM-R	4.79	26.59	847,500	22,532,950
OR	6.74	19.74	1,073,100	21,184,760
KTC	9.36	45.48	452,800	20,593,400
BTS-R	13.33	7.22	2,777,600	20,058,770
WHA	3.73	5.00	3,936,500	19,691,895
TIDLOR	5.28	22.75	846,200	19,252,630
SCGP	9.43	37.63	510,700	19,219,075
SCC	8.39	290.07	65,400	18,970,500
SCC-R	8.34	289.86	65,100	18,869,700

Source: SET



November 2023

Monday 13	Tuesday 14	Wednesday 15	Thursday 16	Friday 17
<ul style="list-style-type: none"> ■ UMS XR 8:1 @ 1.40 บาท ■ SONIC ลุกหุ้นเข้า 2,530,000 หุ้น ■ TKC ลุกหุ้นเข้า 4,316,640 หุ้น 	<ul style="list-style-type: none"> ■ DIF XD 0.2264 บาท ■ POPF XD 0.1803 บาท ■ PPF XD 0.1909 บาท ■ RAM XD 0.20 บาท ■ SIRIP XD 0.065 บาท ■ META XR 85:1 @ 0.24 บาท ■ WHART XR 1:0.0598 @ - บาท 	<ul style="list-style-type: none"> ■ GCAP ลุกหุ้นเข้า 1,984,126 หุ้น 	<ul style="list-style-type: none"> ■ CPNCG XD 0.2403 บาท ■ TKC ลุกหุ้นเข้า 5,440,000 หุ้น ■ W ลุกหุ้นเข้า 6 หุ้น 	<ul style="list-style-type: none"> ■ FTREIT XD 0.187 บาท ■ SPRIME XD 0.15 บาท ■ LHHOTEL หน่วยทรัสต์เพิ่มทุน 511,000,000 หุ้น
20	21	22	23	24
<ul style="list-style-type: none"> ■ DCC XD 0.017 บาท ■ PTL XD 0.05 บาท ■ TKC ลุกหุ้นเข้า 10,064,000 หุ้น 	<ul style="list-style-type: none"> ■ BOFFICE XD 0.1458 บาท ■ CPNREIT XD 0.257 บาท ■ ICHI XD 0.50 บาท ■ KTBSTMR XD 0.1765 บาท ■ CCET ลุกหุ้นเข้า 4,600,000,000 หุ้น 	<ul style="list-style-type: none"> ■ GUNKUL XD 0.06 บาท ■ ICN XD 0.15 บาท ■ IMPACT XD 0.10 บาท ■ INETREIT XD 0.2007 บาท ■ KUN XD 0.035 บาท ■ SFLEX XD 0.045 บาท ■ SPC XD 0.60 บาท ■ SUPEREIF XD 0.0295 บาท ■ TPRIME XD 0.1028 บาท ■ WHA XD 0.0669 บาท ■ WHAUP XD 0.06 บาท ■ CI XR 5:1 @ 0.53 บาท 	<ul style="list-style-type: none"> ■ ALLY XD 0.16 บาท ■ AMA XD 0.15 บาท ■ BKI XD 3.75 บาท ■ DMT XD 0.35 บาท ■ FPT XD 0.40 บาท ■ PSL XD 0.05 บาท ■ SAAM XD 0.06 บาท ■ TAN XD 0.50 บาท ■ TKN XD 0.10 บาท ■ TNR XD 0.25 บาท ■ TRP XD 0.10 บาท 	<ul style="list-style-type: none"> ■ AIMCG XD 0.08 บาท ■ AIMIRT XD 0.223 บาท ■ AMATAR XD 0.16 บาท ■ BA XD 0.50 บาท ■ B-WORK XD 0.075754 บาท ■ FUTUREPF XD 0.2095 บาท ■ GFC XD 0.15 บาท ■ WHABT XD 0.175 บาท ■ WHAIR XD 0.1369 บาท ■ WHART XD 0.259 บาท
27	28	29	30	
<ul style="list-style-type: none"> ■ AKR XD 0.015 บาท ■ BGC XD 0.06 บาท ■ EPG XD 0.12 บาท ■ KAMART XD 0.09 บาท ■ LHK XD 0.14 บาท ■ LHPF XD 0.07 บาท ■ PRM XD 0.10 บาท ■ QHHR XD 0.15 บาท ■ SRS XD 0.13125 บาท ■ TIPCO XD 0.11 บาท ■ CMO XR 1:1 @ 0.70 บาท 	<ul style="list-style-type: none"> ■ APURE XD 0.15 บาท ■ BKKCP XD 0.15 บาท ■ HANA XD 0.50 บาท ■ LPH XD 0.03 บาท ■ SMD XD 0.15 บาท ■ TIF1 XD 0.135 บาท ■ W XR 5:1 @ 1.00 บาท ■ W XW 1:1 	<ul style="list-style-type: none"> ■ CPTGF XD 0.1836 บาท ■ EGATIF XD 0.0839 บาท ■ IVL XD 0.25 บาท ■ KBSPIF XD 0.244 บาท ■ SPI XD 0.20 บาท ■ TTLPF XD 0.444 บาท 	<ul style="list-style-type: none"> ■ CV XR 1:2 @ 0.50 บาท ■ CV XW 2:1 	



December 2023

Monday	Tuesday	Wednesday	Thursday	Friday
				1
				▪ TNH XD 0.60 บาท
4	5	6	7	8
<ul style="list-style-type: none"> ▪ SSC XD 0.52 บาท ▪ TRC XR 4:1 @ 0.20 บาท 	วันคล้ายวันพระบรมราชสมภพ พระบาทสมเด็จพระบรมชนกาธิเบศร มหาภูมิพลอดุลยเดชมหาราช บรมนาถบพิตร วันชาติ และวันพ่อแห่งชาติ	<ul style="list-style-type: none"> ▪ PROSPECT XD 0.22 บาท 		
11	12	13	14	15
ชดเชยวันรัฐธรรมนูญ				
18	19	20	21	22
		<ul style="list-style-type: none"> ▪ GIFT XW 3:1 	<ul style="list-style-type: none"> ▪ HYDRO XR 1.5:1 @ 0.30 บาท ▪ HYDRO XW 2:1 @ 0.01 	
25	26	27	28	29
		<ul style="list-style-type: none"> ▪ META XW 45:4 		