

Investment Strategy

• สรุปภาพรวมตลาด:

• ดัชนี Dow Jones ปิด -475.92 จุด S&P500 ปิด -70.02 จุด และดัชนี Nasdaq ปิด -225.28 จุด เนื่องจากการขายทำกำไรหลังตลาดปรับขึ้นมาต่อเนื่องในช่วงที่ผ่านมา ขณะที่ตลาดได้รับแรงหนุนในระหว่างการซื้อขายของตลาดจากการรายงานดัชนีความเชื่อมั่นผู้บริโภคเดือน ธ.ค. ปรับขึ้นสู่ระดับ 110.7 สูงกว่าที่ตลาดคาดไว้ที่ระดับ 104.5 และยอดขายบ้านมือสองเพิ่มขึ้นที่ระดับ 3.82 ล้านยูนิต สูงกว่าที่ตลาดคาดการณ์ที่ระดับ 3.78 ล้านยูนิต ทำให้นักลงทุนมีความเชื่อมั่นว่าเศรษฐกิจสหรัฐฯจะไม่เผชิญภาวะถดถอย แต่จะชะลอตัวลงอย่างค่อยเป็นค่อยไป ด้านตลาดยุโรป ดัชนี STOXX 600 เพิ่มขึ้น 0.92 จุด ตลาดตอบรับการคาดการณ์ BoE จะปรับลดอัตราดอกเบี้ยใน 1H24 หลังตัวเลขเงินเฟ้อเดือน พ.ย. ของอังกฤษ อยู่ที่ -0.2% mom, +3.9% yoy ต่ำกว่าที่ตลาดคาดไว้ที่ +0.2% mom, +4.3% yoy

• ราคาน้ำมันดิบ WTI ส่งมอบเดือนม.ค. เพิ่มขึ้น 0.78 ดอลลาร์ โดยยังปรับตัวขึ้นต่อเนื่องจากการคาดการณ์อุปทานน้ำมันในตลาดโลกอาจได้รับผลกระทบจากการที่เรือบรรทุกสินค้าถูกโจมตีในทะเลแดง ขณะที่ EIA รายงานตัวเลขสต็อกน้ำมันดิบสหรัฐฯเพิ่มขึ้น 2.9 ล้านบาร์เรลในสัปดาห์ที่แล้วมากกว่าที่ตลาดคาดว่าจะลดลง 2.2 ล้านบาร์เรล

• คาดกรอบ SET Index 1395-1420 จุด โดยเมื่อวานหุ้นกลุ่มโรงกลั่นและน้ำมันต้นน้ำได้รับปัจจัยบวกจากความกังวลเรื่องอุปทานน้ำมันในระยะสั้น รวมถึงเม็ดเงินไหลเข้าช่วงปลายปีทั้ง SSF / RMF และ TEGS มากไปกว่านั้น เมื่อวานกระทรวงแรงงานมีมติเห็นชอบปรับค่าจ้างขั้นต่ำปี 67 ตามมติเดิมเมื่อวันที่ 8 ธ.ค. ไปก่อน (ปรับขึ้นค่าจ้าง 2-16 บาท) แต่หลังจากนี้จะมีการตั้งคณะกรรมการปรับขึ้นค่าจ้างใหม่ เมื่อคำนวณสูตรใหม่แล้วจะมีการประชุมบอร์ดเพื่อพิจารณาค่าจ้างใหม่อีกครั้งในปีหน้า เป็น Sentiment บวกต่อกลุ่ม Labor intensive อย่างกลุ่มรับเหมาก่อสร้าง (CK STEC) / นิคมอุตสาหกรรม (WHA AMATA) / สถานีบริการน้ำมัน (PTG OR) จับตาตัวเลขทางเศรษฐกิจสำคัญ อาทิ

- 1.) ดัชนีราคาการใช้จ่ายเพื่อการบริโภค PCE ทางฝั่งสหรัฐฯ (Core PCE Price index) โดยตลาดคาดการณ์ที่ 0.2% yoy และ PCE Price index โดยตลาดที่ 2.8% yoy
- 2) ตัวเลขในกลุ่มอสังหาริมทรัพย์จากทางฝั่งสหรัฐฯ New home sales ตลาดคาดการณ์ที่ 689K
- 3.) สถานการณ์การโจมตีของกลุ่มกบฏฮูตีในเยเมนที่ยังไม่คลี่คลาย ซึ่งอาจจะส่งผลกระทบต่อค่าปรับขึ้นของราคาน้ำมัน WTI ในระยะสั้น

หุ้นแนะนำ

CPALL: ราคาคาดการณ์ว่า CPALL จะมี EPS ที่แข็งแกร่งใน 4Q23 และ FY24 โดยราคาปัจจุบันถือว่าเป็นจุดน่าสนใจ ซึ่งราคาหุ้นได้สะท้อนเรื่องการอ่อนตัวของกำลังซื้อที่ลดลงจากอัตราดอกเบี้ย, Wealth effect จากการปรับตัวของ SET, ดัชนีผู้บริโภคในประเทศ เราเชื่อว่าปีหน้าจะเป็นปีที่ดีสำหรับ CPALL จากมาตรการกระตุ้นเศรษฐกิจจาก E-tax refund, digital wallet เราคาดว่าผู้ค้าปลีกที่จำหน่ายสินค้าประเภทอาหารจะมี SSSG เป็นบวกในเดือนต.ค.-พ.ย. 2023 (7-Eleven: +3%, Makro: +3%, Lotus's Thailand +5%, BigC: +0.1%, ซูเปอร์มาร์เก็ตของ CRC ในประเทศไทย: +0.5%)

CENTEL: บริษัทเปิดเผยรายได้เฉลี่ยต่อห้องพัก (RevPAR) ปรับตัวเพิ่มขึ้น 20% yoy และ 15% qoq ใน ต.ค.-พ.ย. 2023 โดยได้รับปัจจัยหนุนจากราคาห้องพักที่เพิ่มขึ้นอย่างมากในโรงแรม Dubai โดยการเติบโตของยอดขายจากสาขาเดิม (SSSG) เพิ่มขึ้น 3% yoy และการเติบโตของยอดขายทั้งหมด (TSSG) เพิ่มขึ้น +5% ในเดือน ต.ค.-พ.ย. 2023 โดยเพิ่มขึ้นจาก 3Q23 ที่ 0% และ 4% ตามลำดับ

CGS-CIMB : ตัวเลขทางเศรษฐกิจที่ควรติดตาม

- 21 ธ.ค. สหรัฐรายงาน GPD Q3/23
- 21 ธ.ค. สหรัฐรายงานจำนวนผู้ขอรับสวัสดิการว่างงานรายสัปดาห์
- 22 ธ.ค. สหรัฐรายงาน PCE Price Index เดือน พ.ย.
- 22 ธ.ค. สหรัฐรายงานตัวเลขยอดสั่งซื้อสินค้าคงทนเดือน พ.ย.

Market Summary

Market Data	Close	Chg	Chg (%)
SET Index	1,400.37	5.47	0.39%
High	1,406.40	11.50	0.82%
Low	1,395.19	0.29	0.02%
SET 50 Index	869.24	2.28	0.26%
SET 100 Index	1,924.42	5.74	0.30%
MAI Index	405.39	5.08	1.27%
Volume (m share)	11,542.15		
Value (Btrmn)	42,449.44		
P/E (x)	18.23		
DOW JONES	37,082.00	-475.92	-1.27%
NASDAQ	14,777.94	-225.28	-1.50%
FTSE100	7,715.68	77.65	1.02%
JAPAN	33,675.94	456.55	1.37%
HONG KONG	16,613.81	108.81	0.66%
KOREA	2,614.30	45.75	1.78%
SINGAPORE	3,108.03	-8.59	-0.28%
MALAYSIA	1,464.56	-1.11	-0.08%
CHINA	2,902.11	-30.28	-1.03%
PHILIPPINES	6,520.75	-0.52	-0.01%
VIETNAM	1,100.76	4.46	0.41%
INDONESIA	7,219.67	31.82	0.44%
INDIA	70,506.31	-930.88	-1.30%

SET Daily Trading (THB m)	Buy	Sell	Net
Local Institutions	5,341.00	4,023.85	1,317.15
Proprietary Trading	3,227.56	3,286.66	-59.10
Foreign Investors	20,075.40	19,995.21	80.19
Local Individuals	13,805.48	15,143.73	-1,338.25

Bond Trading - Net (THB m)	Short-term (TTM<1Y)	Long-term (TTM>1Y)	Total
Asset Mgmt. Companies	6,709.59	8,150.99	14,860.57
Domestic Companies	1,778.00	878.00	2,656.00
Foreign Companies	271.30	-3,759.42	-3,488.12
Total Trading Value	31,221.17	41,548.40	72,769.57

Fixed Income	Close	Chg	Chg (%)
U.S. Bond Yield - 10Y (%)	3.86	-0.02	-0.48%

Commodities	Close	Chg	Chg (%)
WTI Crude (Nymex) (US\$/bbl)	74.22	0.78	1.06%
Brent Crude (US\$/bbl)	79.70	0.47	0.59%
Singapore GRM (US\$/bbl)	8.63	-0.03	-0.35%
Newcastle Coal (US\$/ton)	144.25	-1.00	-0.69%
Gold (Comex) (US\$/oz)	2034.50	-3.90	-0.19%
Baltic Dry Index	2150.00	-69.00	-3.11%

CURRENCY	Close	Chg	Chg (%)
USD/THB	34.93	0.16	0.47%
USD/JPY	143.48	-0.32	-0.22%
EUR/USD	1.09	-0.00	-0.38%

Source : Aspen, Bloomberg, ThaiBMA, Refinitiv

Technical Pick

กลยุทธ์ : SET Index มีแนวโน้มแกว่งผันผวนในขณะนี้ โดยยังมองแนวรับสำคัญบริเวณ 1380 และแนวต้านระยะสั้น 1400 จุด

DITTO

แนวรับ : 27.50 และ 27.00
แนวต้าน : 28.50 และ 29.75
STOP LOSS ถ้าราคาหุ้นปิดต่ำกว่า 26.00

MEB

แนวรับ : 32.75 และ 32.50
แนวต้าน : 34.00 และ 35.00
STOP LOSS ถ้าราคาหุ้นปิดต่ำกว่า 31.75

ข่าวเด่นรอบวัน

THCOM	<p>THCOM ตีลูกค้าอื้อ ตรวจสอบคาร์บอนขาขึ้น</p> <p>THCOM เดินหน้าธุรกิจดาวเทียมตรวจสอบพืชผล คาร์บอนเครดิต มองโอกาสทั้งหน่วยงานรัฐ-เอกชน แยมพื้นที่เกษตร 55 ล้านไร่ ส่วนธุรกิจหลักเดินหน้าเจรจาลูกค้าต่อเนื่อง อินเดีย อินโดนีเซีย ฟิลิปปินส์ เริ่มมีรายได้จากดาวเทียม LEO ดีมานด์ดีโดยเฉพาะตลาดออสเตรเลีย –ทันหุ้น</p>
BEM	<p>'สุริยะ' ลุยดับเบิ้ลเด็ค กทพ.จ่อเจรจา BEM</p> <p>รัฐมนตรีคมนาคมเตรียมเวิร์กช็อป 72 โครงการขนาดใหญ่ รอรัฐสภาเคาะ พ.ร.บ.งบรายจ่ายปี 2567 พฤษภาคมปีหน้า สั่งลุยดับเบิ้ลเด็ค ด้านผู้ว่า กทพ. เตรียมเจรจา BEM แลกอายุสัมปทาน 17 ปี คาดเข้าบอร์ดกทพ. มีนาคม เสนอ ครม. สิงหาคมปีหน้า –ทันหุ้น</p>
MTC	<p>MTC รุก 600 สาขาใหม่ ปลดปล่อยสินเชื่อตามเป้า</p> <p>MTC เดินหน้าทุ่มงบปี 600 สาขาใหม่ในปีหน้า อพฐานเสริมพอร์ตระยะยาว ผู้บริหาร "ปรีทัศน์ เพชรอำไพ" ลั่นปี 2567 สินเชื่อทะยานต่อเนื่องจากปี 2566 เก็บเกี่ยวลูกค้าใหม่เพิ่ม แคมเปญรับพอร์ตเนอร์ระดับโลกหนุนด้านเงินทุน –ทันหุ้น</p>
TOG	<p>TOG เต็มกลุ่มหุ้น ESG ธุรกิจเลนส์แว่นตาพุ่ง</p> <p>TOG ดิดเด้ชนี้ SETESG โอกาสดึงนักลงทุนเพิ่ม พร้อมเดินหน้า ESG เต็มสูบ "ธรณ์ ประจักษ์ธรรม" ปักธงรายได้ปี 2567 โต 18-20% ลุยขยายตลาดอินเดีย แอฟริกาเพิ่ม มองโอกาสโตสูง เหยื่อมูลค่าตลาดแว่นตาเติบโตปีละ 8% –ทันหุ้น</p>
UKEM	<p>UKEM นั่งที่ปรึกษาคาร์บอน จับฐานลูกค้าในมือพันราย</p> <p>UKEM เล็งผนึกพอร์ตเนอร์ลุยธุรกิจ Carbon Neutral Ecosystem ให้คำปรึกษา วางโซลูชันแนะนำผู้ประกอบการลดปล่อยคาร์บอน เล็งเจาะฐานลูกค้าเดิมที่มีอยู่กว่าพันรายในกลุ่มโรงงานอุตสาหกรรม คาดชัดเจนในไตรมาส 1/2567 –ทันหุ้น</p>
D	<p>D ยาสีฟันทำเงิน 50 ล้าน รัฐหนุนธุรกิจเทรตติ้ง</p> <p>"พรศักดิ์ ตันตาปกุล" บิ๊กบอส D ฉายภาพปี 2567 ธุรกิจยาสีฟันสร้าง New S-Curve ตั้งเป้าโกยยอดขาย 50 ล้านบาท ภายใน 3 ปี แยมอยู่ระหว่างทำแผนงานปี 2567 คาดรายได้โต 20% จากปีนี้ ส่วนโรงพยาบาลฟัน BIDH โต 25-30% จับตาเศรษฐกิจไทยฟื้น รัฐลดงบหนุนธุรกิจเทรตติ้ง ลุ้นคว้างาน 100 ล้านบาท –ทันหุ้น</p>
TRP	<p>TRP รับทรัพย์ Q4 แห่ใช้บริการแน่น ขยายฐาน CLMV</p> <p>TRP ปลื้มไตรมาส 4/2566 ลูกค้าแห่เข้าใช้บริการแน่นส่งท้ายปี หลังส่ง 2 โปรดักตีใหม่ FAT STEM CELL และ ADVANCED Face-Lock ลงตลาดกระแสตอบรับท่วมท้น พร้อมวางแผนปี 2567 รุกขยายฐานลูกค้าใหม่กลุ่ม CLMV เล็งผนึกพันธมิตรต่อยอดธุรกิจ –ทันหุ้น</p>

ข่าวเด่นรอบวัน

DITTO	<p>DITTO ทุ่มงบ 846 ล้าน ซื้อหุ้น NETBAY 24.90%</p> <p>บอร์ด DITTO ไฟเขียวซื้อหุ้น NETBAY สัดส่วน 24.90% มูลค่าเกือบ 850 ล้านบาท ด้านผู้บริหารย้ำเป็นการสร้างมูลค่าเพิ่ม หนุนเป็นบริษัทดำเนินธุรกิจ DATA ครบวงจร เผยเป้ารายได้ปีหน้าแตะ 2 พันกว่าล้านบาท –ทันหุ้น</p>
SC	<p>SC ผันงบการเงิน จ่อขายหุ้นกู้ชุดใหม่ ชงดอกเบี้ยสูง 4.50%</p> <p>SC เตรียมขายหุ้นกู้ชุดใหม่ 2 ชุด อายุ 2 ปี และ 3 ปี ให้แก่ผู้ลงทุนสถาบัน หรือผู้ลงทุนรายใหญ่ คาดเปิดจองซื้อ ระหว่างวันที่ 16-18 มกราคม 2567 โดยบริษัทและหุ้นกู้ได้รับการจัดอันดับความน่าเชื่อถือที่ระดับ "BBB+" แนวโน้มอันดับเครดิต "Stable" หรือ "คงที่" จากทริสเรทติ้ง เล็งนำเงินที่ได้ไปชำระคืนหุ้นกู้ที่จะครบกำหนดและใช้เป็นเงินทุนหมุนเวียนในการดำเนินกิจการ –ทันหุ้น</p>
WHA-PTTGC	<p>WHA ผันงบ PTTGC ดันกำไร รุกกรีนโลจิสติกส์ต่อยอด</p> <p>WHA จับมือ PTTGC ลงทุนโลจิสติกส์ผ่าน GCL ถือหุ้นฝ่ายละ 50% มุ่งสู่ Green Logistics รองรับลูกค้า ลดการปล่อยก๊าซเรือนกระจก คาดปีหน้ากำไรบริษัทรวมทุนโตไม่ต่ำกว่า 20% ต่อปี พร้อมเดินหน้าปรับโครงสร้างธุรกิจเพื่อรองรับการเติบโต เล็งขยายฐานลูกค้าปีโตเรคมี่เพิ่ม –ทันหุ้น</p>
BBL-OR	<p>BBL จับมือ OR ปล่อยสินเชื่อลุยติดตั้งโซลาร์</p> <p>BBL จับมือ บริษัท OR ผลักดันสถานีบริการ พีทีที สเตชั่น เปลี่ยนมาใช้พลังงานสะอาด ลดต้นทุนระยะยาว เป็นมิตรต่อสิ่งแวดล้อม มอบแพ็คเกจสินเชื่อ Bualuang Green Solar Energy ให้วงเงินกู้สูงสุด 100% ของเงินลงทุน ร่วมขับเคลื่อนไทยสู่สังคมคาร์บอนต่ำอย่างแท้จริง –ทันหุ้น</p>
BGRIM-SCCC	<p>BGRIM-SCCC ร่วมโปรเจกต์ ผลิตพลังงานสะอาด 102 เมก</p> <p>BGRIM จับมือ SCCC เซ็นต์ MOU ในการจัดหาพลังงานทดแทนสำหรับการดำเนินธุรกิจเป็นมิตรต่อสิ่งแวดล้อม เพื่อพัฒนาโครงการพลังงานแสงอาทิตย์บนหลังคาและโครงการพลังงานแสงอาทิตย์ติดตั้งบนพื้นดิน ภายในพื้นที่โรงงานของ SCCC ณ จังหวัดสระบุรี ขนาดกำลังการผลิตรวม 102 เมกะวัตต์ โดยแบ่งดำเนินงานเป็น 2 เฟส ในระยะเวลา 5 ปี –ทันหุ้น</p>
GGC-KTB	<p>GGC จับมือธ.กรุงไทย ลงนามสินเชื่อ 2 พันล. รองรับธุรกิจโตยั่งยืน</p> <p>GGC จับมือ KTB ลงนามสนับสนุนสินเชื่อที่เชื่อมโยงกับการดำเนินงานด้านความยั่งยืน หรือ Sustainability Linked Loan จำนวน 2,000 ล้านบาท รองรับการผลิตของธุรกิจตามกลยุทธ์บริษัท พร้อมลงทุนและปรับปรุงกระบวนการผลิต ลดปล่อยก๊าซเรือนกระจก ตอบโจทย์เป้าหมาย Net Zero ขององค์กรภายในปี 2050 (2593) ตามแนวทางการทำธุรกิจอย่างยั่งยืน –ทันหุ้น</p>
SCGD	<p>SCGD รุกเพิ่มพอร์ตสินค้าใหม่ บักรงตลาดอาเซียนอัพเกรด</p> <p>SCGD บักรงปี 2567 ยอดขายโตไม่ต่ำกว่า 10% จากปี 2566 รับพอร์ตลูกค้าโต-โปรดักต์ใหม่หนุน แคมเปญทุ่มงบมากกว่า 1 พันล้านบาท รีโนเวตฐานผลิตเวียดนาม-ลงทุนธุรกิจอื่นเสริมแกร่ง ปูทางโกยเงินระยะยาว พร้อมศึกษาขยายไลน์สินค้าในฮ่องกง เปิดช่องทางรับทรัพย์ มุ่งสร้างการเติบโตในตลาดภูมิภาคอาเซียน –ทันหุ้น</p>

NVDR Trading

ประจำวัน 20 ธันวาคม 2566

NVDR TOP Value		NVDR TOP Value	
Top 25 NVDR Net Buy		Top 25 NVDR Net Sell	
1. PTT	337,825,695	1. AOT	-210,848,736
2. JAS	188,897,581	2. HANA	-124,206,045
3. ADVANC	155,478,834	3. CPALL	-99,282,565
4. BDMS	136,489,725	4. INTUCH	-77,400,157
5. TRUE	117,179,148	5. DELTA	-73,826,016
6. SCGP	90,199,565	6. BH	-71,101,000
7. BJC	71,189,190	7. SCC	-62,187,718
8. CPN	65,939,525	8. PTTEP	-59,000,350
9. TU	54,948,720	9. JMART	-58,444,732
10. KBANK	53,060,969	10. BGRIM	-52,204,386
11. DITTO	49,908,383	11. GPSC	-51,543,108
12. BTS	45,849,360	12. TIDLOR	-36,772,442
13. TOP	45,815,727	13. OSP	-24,425,741
14. PTTGC	45,397,087	14. AH	-18,757,625
15. BCP	43,739,270	15. TKN	-18,237,060
16. GUNKUL	40,835,621	16. HMPRO	-16,992,580
17. COM7	37,794,350	17. SCB	-16,680,253
18. IVL	37,202,225	18. SJWD	-15,709,160
19. EA	34,868,036	19. MGI	-14,936,562
20. RCL	34,743,559	20. SINGER	-14,668,098
21. ONEE	29,627,890	21. MTC	-14,587,025
22. BBL	24,890,974	22. JTS	-13,831,357
23. SPRC	24,456,310	23. AP	-11,960,513
24. KCE	23,918,259	24. LH	-11,871,934
25. KTB	23,170,160	25. XO	-11,512,300

NVDR TOP Volume		NVDR TOP Volume	
Top 25 NVDR Net Buy		Top 25 NVDR Net Sell	
1. JAS	98,620,084	1. XPG	-6,124,610
2. TRUE	22,351,556	2. AOT	-3,514,881
3. GUNKUL	15,419,084	3. JMART	-3,241,372
4. PTT	9,543,285	4. HANA	-2,372,052
5. ONEE	7,512,000	5. CCET	-2,283,700
6. BTS	6,360,888	6. TKN	-1,882,300
7. AAV	6,013,177	7. BGRIM	-1,882,062
8. BDMS	5,291,700	8. CPALL	-1,814,641
9. VGI	4,885,600	9. TIDLOR	-1,599,572
10. TGE	4,665,000	10. SGC	-1,497,400
11. DCC	4,657,689	11. LH	-1,493,161
12. IRPC	4,647,010	12. 7UP	-1,460,837
13. WHA	3,895,830	13. HMPRO	-1,441,700
14. TU	3,807,200	14. SUPER	-1,388,373
15. PSP	3,804,700	15. SINGER	-1,195,769
16. INSET	3,374,300	16. AWC	-1,183,100
17. BANPU	3,130,008	17. OSP	-1,137,091
18. BWG	2,965,400	18. ZIGA	-1,125,500
19. SPRC	2,962,500	19. AP	-1,104,970
20. ETL	2,848,800	20. INTUCH	-1,087,999
21. BJC	2,792,529	21. TLI	-1,080,800
22. SCGP	2,462,095	22. SJWD	-1,072,800
23. ITD	2,189,700	23. GPSC	-1,060,395
24. NEWS	2,151,200	24. PSL	-1,025,800
25. ITEL	2,116,300	25. SDC	-915,800

ยอดสะสม 5 วันย้อนหลัง 14 ธันวาคม - 20 ธันวาคม 2566

NVDR TOP Value		NVDR TOP Value	
Top 25 NVDR Net Buy		Top 25 NVDR Net Sell	
1. PTT	1,105,821,326	1. PTTEP	-822,311,119
2. BDMS	585,998,179	2. DELTA	-697,543,380
3. KBANK	524,777,852	3. AOT	-442,681,255
4. TOP	508,223,550	4. BGRIM	-382,240,711
5. TRUE	398,407,204	5. BANPU	-297,464,134
6. BBL	378,401,630	6. BH	-225,717,422
7. ADVANC	317,973,163	7. GLOBAL	-165,093,789
8. MINT	260,382,359	8. OSP	-151,221,625
9. JAS	237,213,221	9. CPALL	-112,917,269
10. KTB	228,405,325	10. HANA	-106,527,405
11. BJC	224,942,285	11. CBG	-86,713,745
12. HMPRO	212,307,281	12. INTUCH	-77,186,746
13. SCB	195,045,463	13. JMART	-72,031,516
14. GULF	170,852,073	14. TASCO	-67,710,779
15. IVL	168,013,342	15. AH	-66,290,283
16. TU	163,771,150	16. TKN	-54,744,298
17. CPN	162,396,510	17. CPF	-41,385,433
18. EA	162,385,503	18. TTA	-41,214,579
19. BTS	155,757,347	19. RATCH	-38,975,887
20. BCH	151,079,260	20. BAY	-35,930,985
21. KCE	147,260,083	21. RBF	-35,613,048
22. CRC	139,211,919	22. WHA	-28,767,566
23. LH	130,857,952	23. GPSC	-28,220,569
24. TTB	128,744,904	24. RAM	-24,754,781
25. AMATA	112,988,863	25. THG	-22,480,883

NVDR TOP Volume		NVDR TOP Volume	
Top 25 NVDR Net Buy		Top 25 NVDR Net Sell	
1. JAS	128,660,699	1. BANPU	-46,512,173
2. TTB	81,454,236	2. BGRIM	-13,779,649
3. TRUE	76,837,995	3. GLOBAL	-9,936,980
4. GUNKUL	42,098,598	4. TRITN	-9,076,900
5. PSG	34,057,389	5. NUSA	-8,349,100
6. NEWS	32,902,800	6. DELTA	-8,102,489
7. PTT	31,010,829	7. SUPER	-7,978,786
8. SIRI	28,417,748	8. AOT	-7,367,408
9. IRPC	28,074,911	9. TTA	-6,975,875
10. BDMS	22,712,799	10. CCET	-6,969,602
11. BTS	21,611,031	11. OSP	-6,953,759
12. VGI	18,547,465	12. PF	-6,631,706
13. HMPRO	17,770,463	13. BLAND	-6,530,499
14. LH	16,930,060	14. WHA	-5,890,364
15. PSP	13,537,300	15. TWZ	-5,750,700
16. AAV	12,895,863	16. TKN	-5,696,090
17. KTB	12,341,662	17. PTTEP	-5,611,205
18. BEM	11,305,234	18. RABBIT	-4,860,100
19. TU	11,128,339	19. TASCO	-4,214,887
20. ONEE	10,418,499	20. SAMART	-4,205,700
21. TOP	9,690,188	21. ERW	-4,188,689
22. ITD	9,610,500	22. JMART	-4,020,583
23. MINT	9,567,814	23. RBF	-2,678,190
24. BJC	8,829,692	24. ECF	-2,616,400
25. BCH	6,998,310	25. CIG	-2,553,589

ข้อมูลแบบรายงานการเปลี่ยนแปลงการถือหลักทรัพย์ของผู้บริหาร (แบบ 59) Change by Management

Date of report		20 December, 2023		Source : กลต. (SEC)			
ชื่อบริษัท	ชื่อผู้บริหาร	วิธีการได้มา/จำหน่าย	ประเภทหลักทรัพย์	วันที่ได้มา/จำหน่าย	จำนวน	ราคา	
BGT	นาง นันทริกา ชันช้อย	ซื้อ	หุ้นสามัญ	19/12/2566	10,000	0.71	
EP	นาย ยุทธ ชินสุภักกุล	ซื้อ	หุ้นสามัญ	19/12/2566	200	2.64	
JSP	นาย สิทธิชัย แดงประเสริฐ	ซื้อ	หุ้นสามัญ	20/12/2566	175,000	2.04	
MBAX	นาย ทรงเกียรติ วิทยเวทวงศ์	ซื้อ	หุ้นสามัญ	13/12/2566	5,000	3.06	
MBAX	นาย ทรงเกียรติ วิทยเวทวงศ์	ซื้อ	หุ้นสามัญ	19/12/2566	2,800	3.08	
PCC	นาย กิตติ สัมฤทธิ์	ซื้อ	หุ้นสามัญ	19/12/2566	2,700	2.97	
PEACE	นาย พิสิฐ ปัญจคุณากรณ์	ซื้อ	หุ้นสามัญ	19/12/2566	89,600	3.20	
SINO	นาย นันทวัฒน์ วิทยศักดิ์พันธ์	ซื้อ	หุ้นสามัญ	19/12/2566	200,000	1.53	
SO	นาย ไกร วิมลเจลา	ซื้อ	หุ้นสามัญ	19/12/2566	30,000	7.20	
STA	นาย ธนาธิป อุบัติตฤงค์	ซื้อ	หุ้นสามัญ	19/12/2566	5,000	14.60	
STGT	นาย ธนาธิป อุบัติตฤงค์	ซื้อ	หุ้นสามัญ	19/12/2566	5,000	6.55	
TMILL	นาย ประภาส ชุตินวาร์พันธ์	ซื้อ	หุ้นสามัญ	19/12/2566	2,000	3.86	
TSTE	นาย ประภาส ชุตินวาร์พันธ์	ซื้อ	หุ้นสามัญ	19/12/2566	2,900	9.70	
VIBHA	นาย สิทธิ ภาณุพัฒน์พงศ์	ซื้อ	หุ้นสามัญ	19/12/2566	100,000	1.78	
FTE	นาย ประพันธ์ จิตรเจริญชัย	ขาย	หุ้นสามัญ	20/12/2566	10,000	1.50	
HTC	พันเอก พิชร รัตตกุล	ขาย	หุ้นสามัญ	19/12/2566	117,700	15.87	
JDF	นาย สรสิทธิ์ สุนทรเกศ	ขาย	หุ้นสามัญ	19/12/2566	20,000	2.20	
VCOM	นาย ณรงค์ อังค์ธเนศ	ขาย	หุ้นสามัญ	19/12/2566	11,000,000	3.76	
VRANDA	นาย สุรศักดิ์ วงศ์เกียรติถาวร	ขาย	หุ้นสามัญ	18/12/2566	10,000	5.25	
WHAIR	นาย ไกรลักษณ์ อัครฉัตรโรจน์	ขาย	หน่วยทรัสต์	18/12/2566	10,000	5.40	
XO	นาง เทียนจันทร์ ยิ้มชัย	ขาย	หุ้นสามัญ	18/12/2566	7,000	27.25	
SPI	นาย พิภพ โชควัฒนา	รับโอน	หุ้นสามัญ	19/12/2566	200,000	-	
THG	นาง จารุวรรณ วนาสิน	โอน	หุ้นสามัญ	15/12/2566	525,000	60.00	
THG	นาง จารุวรรณ วนาสิน	โอน	หุ้นสามัญ	15/12/2566	50,000	60.00	Revoked by Reporter
THG	นาง จารุวรรณ วนาสิน	โอน	หุ้นสามัญ	15/12/2566	525,000	60.00	

ข้อมูลการขายชอร์ต

20-Dec-2023

หลักทรัพย์	ปริมาณหุ้นที่ขายชอร์ต (หุ้น)	มูลค่าการขายชอร์ต (บาท)	%ปริมาณการขายชอร์ต	%มูลค่าการขายชอร์ต
1 BJC	2778100	70,615,125.00	28.38	28.34
2 AWC-R	8511400	30,523,790.00	23.93	23.95
3 DOHOME	735300	8,621,090.00	22.2	22.14
4 THG-R	66000	3,656,050.00	21.19	21.17
5 PTTEP-R	1364600	201,845,250.00	19.58	19.57
6 CPALL	4192400	229,291,550.00	18.96	18.93
7 THCOM	596300	7,394,120.00	17.26	17.24
8 TISCO	471200	46,216,575.00	16.02	16.03
9 SISB-R	111700	3,833,175.00	15.73	15.68
10 KTB	4001500	73,293,340.00	15.52	15.51
11 ERW	1139300	5,835,430.00	15.35	15.41
12 MBK-R	74700	1,179,580.00	14.59	14.61
13 GPSC-R	784900	38,182,075.00	14.48	14.49
14 EA	773000	34,495,775.00	14.44	14.37
15 OSP-R	1192100	25,637,780.00	13.91	13.9
16 DELTA-R	1738500	156,570,075.00	13.8	13.8
17 BHR	343300	73,946,100.00	13.51	13.51
18 GPSC	728900	35,444,775.00	13.45	13.45
19 SHR	771200	1,845,806.00	13.35	13.34
20 CBG-R	310200	25,332,725.00	12.74	12.78
21 ITC	552800	11,064,070.00	12.78	12.77
22 BA	106100	1,531,300.00	12.34	12.34
23 ASK	47200	929,640.00	11.99	12.01
24 GLOBAL	482800	8,265,790.00	11.76	11.81
25 CRC-R	558300	22,135,625.00	11.76	11.72
26 CKP	842100	2,800,688.00	11.77	11.66
27 MTC-R	632800	28,037,750.00	11.17	11.21
28 SGP-R	3400	28,050.00	11.22	11.2
29 JMART	1656100	30,085,850.00	11	11.06
30 JMT	1233900	32,981,575.00	10.64	10.7
31 EA-R	557400	24,887,625.00	10.42	10.36
32 BANPU-R	5972900	39,209,055.00	10.26	10.26
33 TTB-R	14300700	22,533,476.00	10.21	10.2
34 KBANK	574500	75,226,450.00	10.16	10.16
35 BBL	510200	77,210,950.00	9.95	9.95
36 SCGP	673200	24,540,400.00	9.78	9.76
37 TOP-R	1286700	69,117,450.00	9.74	9.69
38 HMPRO-R	1648500	19,444,110.00	9.67	9.66
39 CHG	991400	2,894,888.00	9.68	9.65
40 INTUCH-R	380900	27,141,400.00	9.54	9.53
41 KSL-R	88600	229,950.00	9.53	9.53
42 KCE-R	784800	43,456,775.00	9.51	9.5
43 AP	949500	10,288,110.00	9.48	9.49
44 TQM	42800	1,225,425.00	9.42	9.43
45 BANPU	5482800	35,922,325.00	9.41	9.4

หลักทรัพย์	ปริมาณหุ้นที่ขายชอร์ต (หุ้น)	มูลค่าการขายชอร์ต (บาท)	%ปริมาณการขายชอร์ต	%มูลค่าการขายชอร์ต
46 WHA	1790600	8,995,495.00	9.31	9.24
47 QH-R	1054600	2,297,964.00	9.12	9.12
48 BEC-R	101000	529,925.00	9.02	9.07
49 STA	468400	7,065,300.00	9.03	9.06
50 BTG-R	70500	1,614,310.00	9.03	9.04
51 SAWAD	685200	29,168,125.00	8.99	9.03
52 EGATIF	145900	817,915.00	8.78	8.76
53 NER	224500	1,046,560.00	8.69	8.69
54 SAWAD-R	660900	28,064,625.00	8.67	8.69
55 QH	1001200	2,182,616.00	8.66	8.66
56 COM7-R	1223500	27,988,230.00	8.66	8.65
57 PTTEP	599800	88,625,850.00	8.61	8.59
58 KTC-R	281400	13,035,700.00	8.5	8.49
59 KSL	78000	202,898.00	8.39	8.41
60 THG	26100	1,442,425.00	8.38	8.35
61 SISB	58700	2,013,075.00	8.27	8.23
62 CPALL-R	1822000	99,554,750.00	8.24	8.22
63 CENTEL-R	151400	6,623,550.00	8.14	8.16
64 THCOM-R	281600	3,491,460.00	8.15	8.14
65 PTT	4563700	161,957,225.00	8.12	8.13
66 BH	203100	43,760,700.00	7.99	7.99
67 EP	5900	15,458.00	7.97	7.97
68 COM7	1118800	25,569,210.00	7.92	7.9
69 OR	496800	9,985,680.00	7.62	7.64
70 SPALI	514900	9,330,700.00	7.64	7.62
71 MEGA	93000	3,708,875.00	7.62	7.62
72 TIDLOR-R	1052700	24,206,460.00	7.6	7.59
73 TU	1811900	26,233,740.00	7.57	7.58
74 JMART-R	1113900	20,133,830.00	7.4	7.4
75 TCAP	48200	2,349,750.00	7.37	7.39
76 BYD-R	568900	2,684,052.00	7.37	7.37
77 CPF	557100	10,341,390.00	7.32	7.33
78 TLI	937400	9,159,105.00	7.31	7.3
79 AWC	2590000	9,297,070.00	7.28	7.29
80 BCH	723100	15,711,050.00	7.22	7.25
81 SCC-R	204200	60,432,700.00	7.12	7.12
82 KBANK-R	402100	52,618,650.00	7.11	7.1
83 TESCO	300100	4,836,950.00	7.07	7.09
84 CK-R	143400	2,988,380.00	7.1	7.08
85 BYD	540400	2,548,936.00	7	7
86 MINT	846100	23,265,750.00	6.98	6.99
87 MAJOR-R	138500	2,090,340.00	6.92	6.94
88 TIPH	38700	1,135,975.00	6.88	6.89
89 SC	360700	1,129,124.00	6.84	6.82
90 HMPRO	1150100	13,571,180.00	6.74	6.75

หมายเหตุ :- %ปริมาณและมูลค่าการขายชอร์ต เปรียบเทียบกับปริมาณและมูลค่าการซื้อขายแบบ AOM

- " -R " ข้อมูลธุรกรรมขายชอร์ตในเอ็นวีซีอาร์

Source:SETSMART

Equity Index Futures - Trading Volume

20 December 2023

Volume, OI: Contracts

	Foreign Investor		Local Institutions		Local Investor		Total	
	Volume	%	Volume	%	Volume	%	Volume	OI
Long	117,841	51.31%	34,237	14.91%	77,593	33.78%		
Short	100,082	43.58%	35,617	15.51%	93,972	40.92%		
Net	17,759	-	-1,380	-	-16,379	-	229,671	711,642

21 November 2023 - 20 December 2023 (1 Month)

Volume, OI: Contracts

	Foreign Investor		Local Institutions		Local Investor		Total	
	Volume	%	Volume	%	Volume	%	Volume	OI
Long	1,925,960	42.20%	677,786	14.85%	1,960,333	42.95%		
Short	1,928,624	42.26%	675,850	14.81%	1,959,605	42.94%		
Net	-2,664	-	1,936	-	728	-	4,564,079	711,642

3 January 2023 - 20 December 2023 (YTD)

	Foreign Investor		Local Institutions		Local Investor		Total	
	Volume	%	Volume	%	Volume	%	Volume	OI
Long	24,214,744	40.14%	8,994,959	14.91%	27,115,161	44.95%		
Short	24,490,121	40.60%	8,937,434	14.82%	26,897,309	44.59%		
Net	-275,377	-	57,525	-	217,852	-	60,324,864	711,642

Source: SETSMART

Rights & Benefits

December

Monday	Tuesday	Wednesday	Thursday	Friday
				01-Dec
				TNH-XD@0.6
04-Dec	05-Dec	06-Dec	07-Dec	08-Dec
CTARAF-XN@0.132 LVMH01-XD@0.0902 MJLF-XD@0.129 PORT-W3-XE 1:1@3.3 RJH-XD@0.25 SSC-XD@0.52 TRC-XR 4:1@0.2		NVD480X-XD@0 SIA19-XD@0.2506	PROSPECT-XD@0.22	AOT-XD@0.36
11-Dec	12-Dec	13-Dec	14-Dec	15-Dec
	CHO-XR 1.27@0.22 GVREIT-XD@0.1911	CHO-XW 30:4 TFFIF-XD@0.1057	ABFTH-XD@12 HPF-XN@0.07 LHSC-XD@0.165 MNIT-XD@0.027 M-STOR-XD@0.1 TSTE-XD@0.06	HPF-XD@0.04 JAS-XD@0.6 M-II-XD@0.155 MNIT2-XD@0.045 QHPF-XD@0.125 UV-XD@0.09
18-Dec	19-Dec	20-Dec	21-Dec	22-Dec
		AIT-W2-XE 1:1@2 GIFT-XW 3:1 SOLAR-W1-XE 1:1@2	BABA80-XD@0 NOBLE-W2-XE 1:1.053@7.597	HYDRO-XW 2:1 HYDRO-XR 1.5:1@0.3 SYNTEC-XD@0.03
25-Dec	26-Dec	27-Dec	28-Dec	29-Dec
MORE-XW 2:1 MORE-XR 1:2@0.05	TWZ-W6-XE 1:1@0.1 TWZ-W7-XE 1:1@0.1	META-XW 45:4	PLANB-XD@0.0748	AS-W2-XE 1:1@3.5 I2-XD@0.032

Remark *ND - No Dividend, XD - Cash Dividend, XD(ST) - Stock Dividend, XR - Rights for Common, XW - Rights for Warrant, XT - Rights for Transferable Subscription Right, XN - Capital Return, XB - Pre-emptive = Pre-emptive Rights

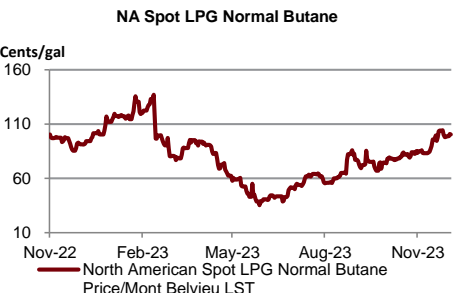
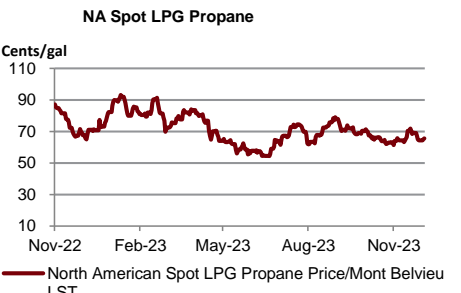
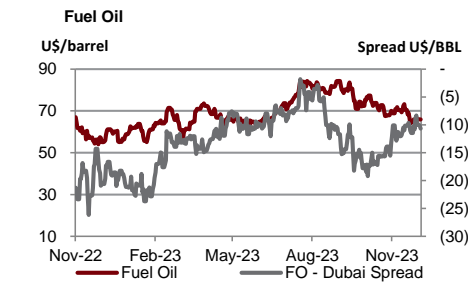
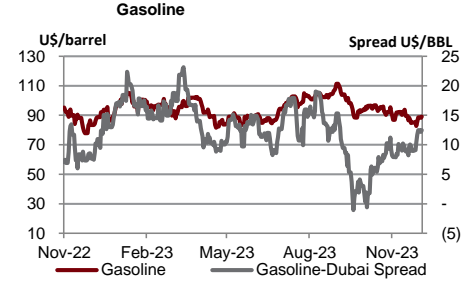
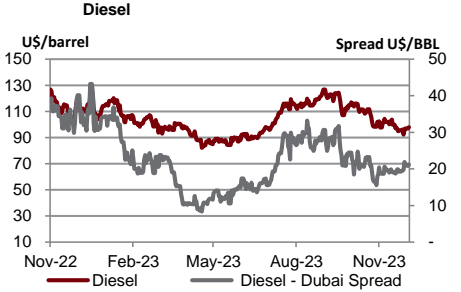
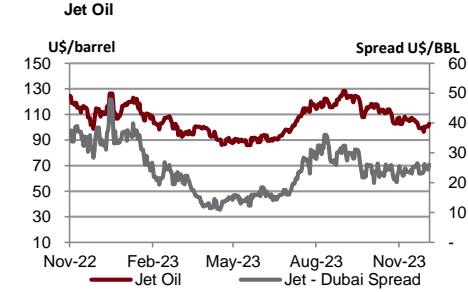
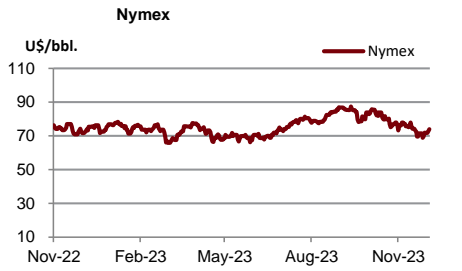
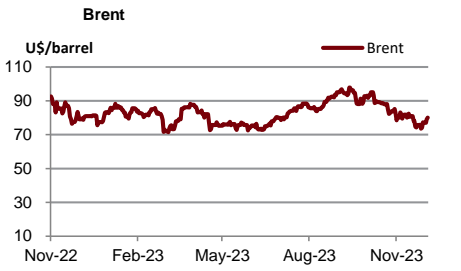
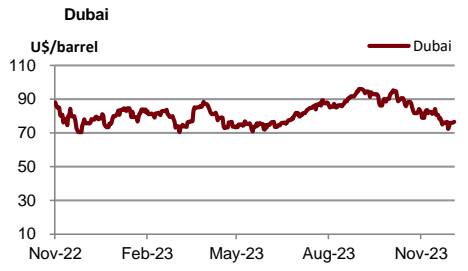
SOURCES: Stock Exchange of Thailand (SET)

Share Listing

December-2023

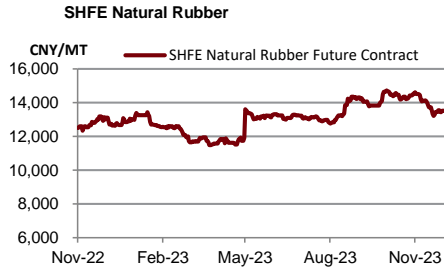
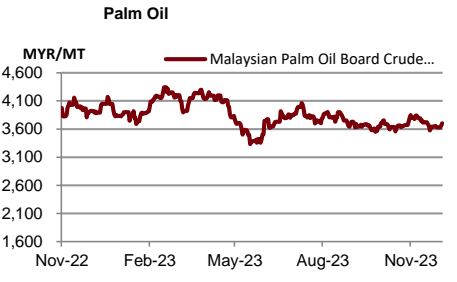
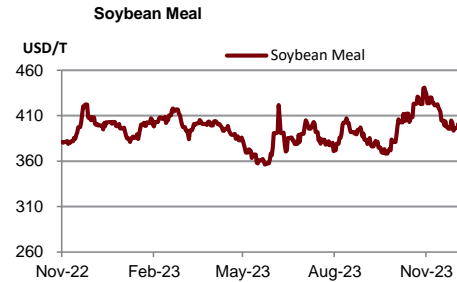
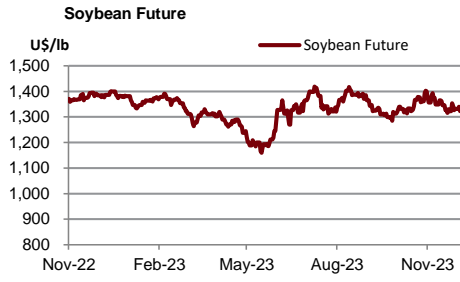
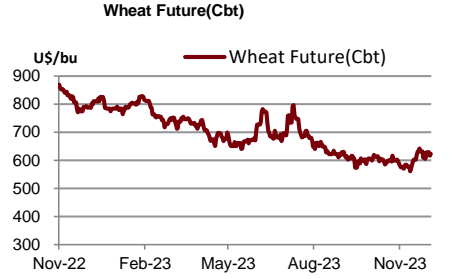
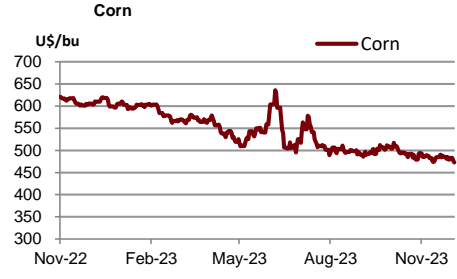
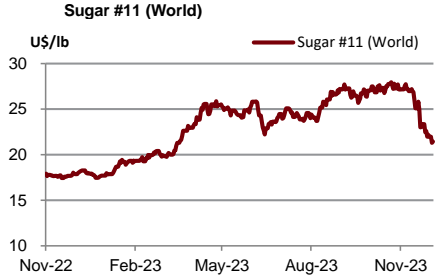
Monday	Tuesday	Wednesday	Thursday	Friday
				01-Dec Share Listing TKC - 6.4192 M Shares
04-Dec	05-Dec Father's Day	06-Dec Share Listing CIG - 55.556 M Shares DHOUSE - 66.667 M Shares	07-Dec Share Listing SIRI - 7.320 M Shares	08-Dec Share Listing CHO - 14.089 M Shares TKC - 18.000 M Shares
11-Dec Substitution for Constitution Day	12-Dec Share Listing SDC - 55.555 M Shares	13-Dec Share Listing DOD - 72 Shares EKH - 10.682 M Shares ICN - 42.048 M Shares INET - 15,632 Shares TKC - 10.200 M Shares	14-Dec New Listing ANI - 1,848 M Shares SET / Trans&Logistic, IPO Pr. (Bt): 5.25 MGI - 210 M Shares MAI / Consumer, IPO Pr. (Bt) : 4.95 NATION-W4 - 2,711.980 M Shares 1(W):1(C) @0.25Bt (2Y TTM)	15-Dec
18-Dec Share Listing GCAP - 4.000 M Shares TKC - 8.296 M Shares	19-Dec Share Listing PLANET - 4,236 Shares PPPM - 533.333 M Shares	20-Dec New Listing SCGD - 1,650 M Shares SET / Cons. Materials, IPO Pr. (Bt): 11.50 CHAYO-W3 - 113.712 M Shares 1(W):1(C) @9.00Bt (2Y TTM)	21-Dec Share Listing GLORY - 483,100 Shares MBK - 255,226 Shares	22-Dec
25-Dec	26-Dec	27-Dec	28-Dec	29-Dec

	Units	20-Dec-23	(%)	WTD	(%)	MTD	(%)	QTD	(%)	YTD	(%)
Refinery & Oil											
Dubai	USD/barrel	78.97	3.0%	77.25	3.0%	76.62	-8.2%	84.52	-2.5%	82.03	-15.5%
Brent	USD/barrel	81.54	1.8%	75.55	-0.9%	77.17	-7.2%	84.72	-2.3%	82.70	-18.4%
Nymex	USD/barrel	74.22	0.4%	73.65	4.1%	71.95	-6.9%	77.79	-2.2%	75.42	-2.9%
Jet Oil	USD/barrel	104.92	2.2%	99.23	-3.0%	101.55	-5.4%	108.84	-3.3%	105.06	-16.5%
Jet - Dubai Spread	USD/barrel	25.95	-0.2%	21.98	-19.5%	24.93	4.4%	24.32	-6.0%	23.03	-20.2%
Diesel	USD/barrel	100.14	2.3%	95.34	-1.1%	96.67	-6.4%	105.65	-5.3%	103.21	-21.1%
Diesel - Dubai Spread	USD/barrel	21.17	-0.3%	18.09	-15.4%	20.05	1.3%	21.13	-14.9%	21.18	-37.4%
Gasoline	USD/barrel	90.71	1.8%	85.55	-0.9%	86.94	-5.8%	91.54	-8.5%	94.66	-16.4%
Gasoline-Dubai Spread	USD/barrel	11.74	-5.7%	8.30	-26.8%	10.32	16.8%	7.02	-47.4%	12.63	-22.0%
Fuel Oil	USD/barrel	67.63	2.5%	65.40	-1.8%	66.42	-5.5%	70.79	-10.0%	69.64	-12.5%
FO - Dubai Spread	USD/barrel	(11.34)	6.3%	(11.85)	40.5%	(10.20)	-22.4%	(13.73)	70.1%	(12.39)	-29.0%
Natural Gas	USD/MMBtu	2.45	-1.8%	2.47	3.1%	2.52	-22.5%	3.23	-14.2%	3.77	-27.9%
NA Spot LPG Propane	US cent/gal	66.80	1.8%	65.83	1.1%	67.28	5.3%	66.57	-3.6%	71.28	-36.0%
NA Spot LPG Normal Butane	US cent/gal	100.50	-78.7%	100.60	-79.1%	99.74	-79.5%	84.40	-83.5%	79.44	-86.9%



Source : Bloomberg

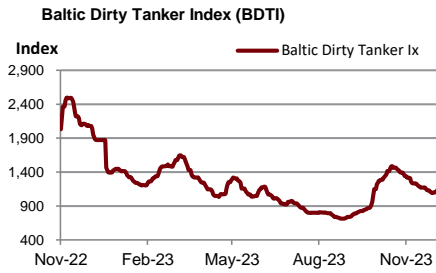
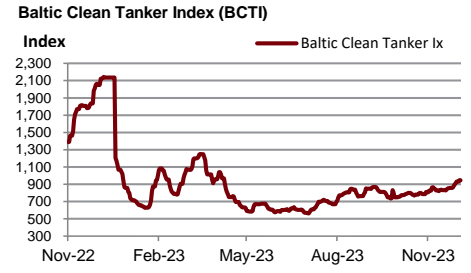
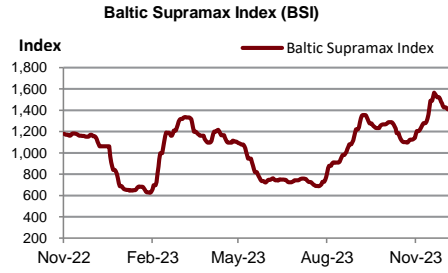
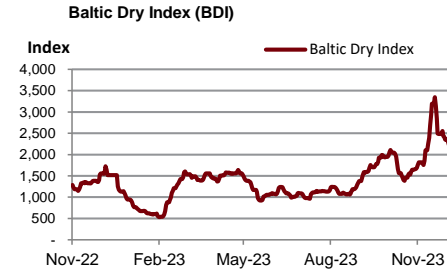
	Units	20-Dec-23	(%)	WTD	(%)	MTD	(%)	QTD	(%)	YTD	(%)
Soft Commodities											
Sugar #11 (World)	USd/lb.	20.92	-2.4%	21	-4.6%	22.87	-16.3%	26.06	3.7%	23.64	34.8%
Corn	USd/bu.	469.75	-0.6%	473	-1.8%	481.88	-0.8%	491.50	-3.7%	536.56	-11.8%
Wheat Future(Cbt)	USd/bu.	610.00	-2.0%	617	-0.1%	621.19	5.4%	601.81	-9.7%	686.06	-20.9%
Soybean Future	USd/bu.	1,315.75	-0.5%	1,326	-0.8%	1,330.81	-2.8%	1,339.63	-1.5%	1,328.69	-0.9%
Soybean Meal	USD/T.	388.70	-0.9%	394	-1.1%	398.14	-6.4%	404.54	4.4%	393.93	6.4%
Palm Oil	MYR/metric tonne	3,703.00	0.0%	3,684	1.2%	3,650.35	-2.2%	3,676.47	-3.3%	3,835.31	-25.2%
SHFE Natural Rubber	CNY/MT	13,585.00	0.2%	13,605	0.8%	13,496.70	-5.5%	14,111.10	5.2%	13,127.20	-2.0%



Source : Bloomberg

December 21, 2023

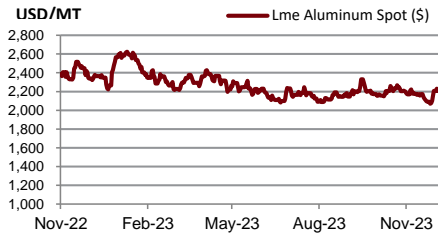
	Units	20-Dec-23	(%)	WTD	(%)	MTD	(%)	QTD	(%)	YTD	(%)
Shipping											
Baltic Dry Index (BDI)	USD	2,219.00	0.0%	2,254	-8.0%	2,636	44.0%	2,029	69.9%	1,369	-29.2%
Baltic Supramax Index (BSI)	USD	1,408.00	0.0%	1,414	-3.3%	1,487	24.4%	1,281	40.5%	1,017	-49.5%
Baltic Clean Tanker Index (BCTI)	USD	945.00	0.0%	947	5.6%	881	8.2%	815	12.2%	799	-35.1%
Baltic Dirty Tanker Index (BDTI)	USD	1,141.00	0.0%	1,129	2.5%	1,132	-15.0%	1,215	46.4%	1,149	-17.4%



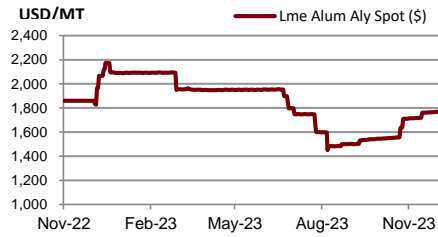
Source : Bloomberg

Metal	Units	20-Dec-23	(%)	WTD	(%)	MTD	(%)	QTD	(%)	YTD	(%)
Lme Aluminum Spot (\$)	USD/MT	2,186.26	-1.0%	2,208	4.0%	2,141	-2.8%	2,184	1.1%	2,253	-16.6%
Lme Alum Aly Spot (\$)	USD/MT	1,769.00	0.0%	1,769	0.1%	1,765	5.3%	1,648	0.5%	1,828	-11.6%
Lme Nasaac Spot (\$)	USD/MT	2,257.00	0.0%	2,257	0.4%	2,238	1.3%	2,224	-6.6%	2,333	-10.5%
Lme Copper Spot (\$)	USD/MT	8,488.50	-0.1%	8,461	1.5%	8,359	2.1%	8,136	-2.8%	8,485	-3.6%
Lme Lead Spot (\$)	USD/MT	2,048.00	0.9%	2,032	0.6%	2,022	-7.6%	2,127	-2.1%	2,139	-0.4%
Lme Nickel Spot (\$)	USD/MT	16,621.00	0.6%	16,468	-0.3%	16,447	-3.4%	17,356	-14.9%	21,588	-15.7%
Lme Tin Spot (\$)	USD/MT	24,968.00	0.3%	24,798	0.7%	24,415	1.0%	24,354	-9.1%	25,939	-16.8%
Gold Spot \$/Oz	USD/t oz.	2,031.39	-0.4%	2,033	1.2%	2,024	1.9%	1,970	2.2%	1,941	7.7%
Thailand Gold Bar Buying Prices	THB/15.244 grams	33,600.00	0.3%	33,508	-0.8%	33,659	1.3%	33,242	3.9%	31,874	7.1%
Thailand Gold Bar Selling Price	THB/15.244 grams	33,700.00	0.3%	33,608	-0.8%	33,759	1.3%	33,342	3.9%	31,974	7.1%
Thailand Gold Ornament Buying Price	THB/15.16 grams	32,988.16	0.3%	32,905	-0.8%	33,051	1.3%	32,644	3.9%	31,300	7.1%
Thailand Gold Ornament Selling Price	THB/15.16 grams	34,200.00	0.3%	34,108	-0.8%	34,259	1.3%	33,842	3.8%	32,474	6.9%

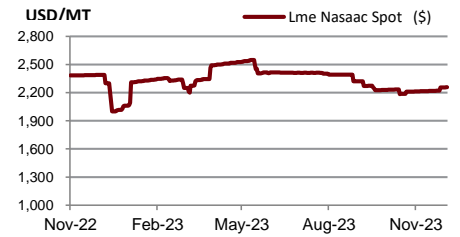
Lme Aluminum Spot (\$)



Lme Alum Aly Spot (\$)



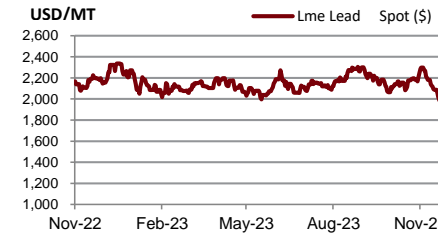
Lme Nasaac Spot (\$)



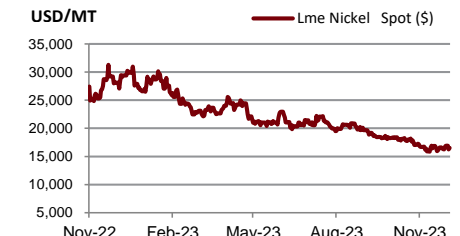
Lme Copper Spot (\$)



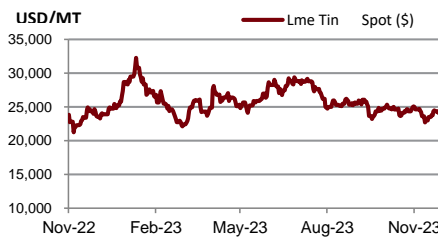
Lme Lead Spot (\$)



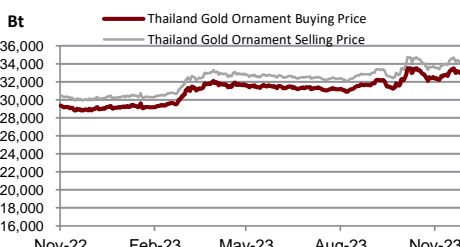
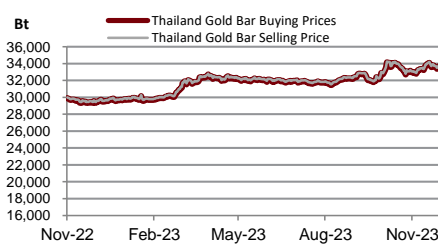
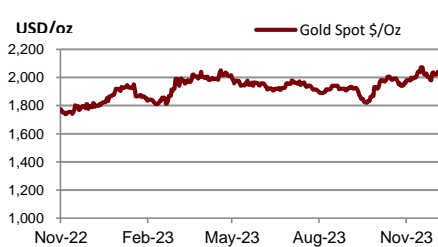
Lme Nickel Spot (\$)



Lme Tin Spot (\$)



Gold Spot \$/Oz



DISCLAIMER

การเสนอคำแนะนำ ข้อมูลบทวิเคราะห์ และการคาดการณ์ รวมทั้งการแสดงความคิดเห็นที่ปรากฏอยู่ในรายงานฉบับนี้ จัดทำขึ้นบนพื้นฐานของแหล่งข้อมูลที่ดีที่สุดที่ได้รับมา และพิจารณาเห็นว่าน่าเชื่อถือ แต่ทั้งนี้ทางบริษัทหลักทรัพย์ ซีจีเอส-ซีไอเอ็มบี (ประเทศไทย) จำกัด ไม่อาจรับรองความถูกต้องและความสมบูรณ์ของข้อมูลดังกล่าว ความเห็นที่แสดงไว้ในรายงานฉบับนี้ไม่ถือว่าการเสนอแนะหรือการชี้ชวนให้ซื้อหรือขายหลักทรัพย์ การนำไปใช้ซึ่งข้อมูล บทวิเคราะห์และการคาดการณ์ทั้งหลายที่ปรากฏอยู่ในรายงานฉบับนี้เป็นการนำไปใช้โดยให้ผู้ใช้ยอมรับความเสี่ยงและเป็นดุลยพินิจของผู้ใช้แต่ผู้เดียว

คำนิยามของ RECOMMENDATION (คำแนะนำการลงทุน)

คำแนะนำในหุ้น

ADD: ในกรณีผลตอบแทนของหุ้นที่คาดการณ์มากกว่า 10% ในช่วงเวลา 12 เดือนข้างหน้า

HOLD: ในกรณีผลตอบแทนของหุ้นที่คาดการณ์อยู่ระหว่าง 0% ถึง 10% ในช่วงเวลา 12 เดือนข้างหน้า

REDUCE: ในกรณีผลตอบแทนของหุ้นที่คาดการณ์น้อยกว่า 0% ในช่วงเวลา 12 เดือนข้างหน้า

คำแนะนำในภาคอุตสาหกรรม

OVERWEIGHT: ในกรณีที่บริษัทจำนวนมากในอุตสาหกรรมที่คาดการณ์ว่ามีผลตอบแทนมากกว่า 10% ในช่วงเวลา 12 เดือนข้างหน้า

NEUTRAL: ในกรณีที่บริษัทจำนวนมากในอุตสาหกรรมที่คาดการณ์ว่ามีผลตอบแทนอยู่ระหว่าง 0% ถึง 10% ในช่วงเวลา 12 เดือนข้างหน้า

UNDERWEIGHT: ในกรณีที่บริษัทจำนวนมากในอุตสาหกรรมที่คาดการณ์ว่ามีผลตอบแทนน้อยกว่า 0% ในช่วงเวลา 12 เดือนข้างหน้า

รายงานการประเมินการกำกับดูแลกิจการ (CGR)

การเปิดเผยผลการสำรวจของสมาคมส่งเสริมสถาบันกรรมการบริษัทไทย (IOD) ในเรื่องการกำกับดูแลกิจการ (Corporate Governance) นี้เป็นการดำเนินการตามนโยบายของสำนักงานคณะกรรมการกำกับหลักทรัพย์และตลาดหลักทรัพย์ โดยการสำรวจของ IOD เป็นการสำรวจและประเมินจากข้อมูลของบริษัทจดทะเบียนในตลาดหลักทรัพย์แห่งประเทศไทย และตลาดหลักทรัพย์ เอ็มเอไอ ที่มีการเปิดเผยต่อสาธารณะ และเป็นข้อมูลที่ผู้ลงทุนทั่วไปสามารถเข้าถึงได้ ดังนั้นผลสำรวจดังกล่าวจึงเป็นการนำเสนอในมุมมองของบุคคลภายนอก โดยไม่ได้เป็นการประเมินการปฏิบัติ และมิได้มีการใช้ข้อมูลภายในในการประเมิน

อนึ่ง ผลการสำรวจดังกล่าว เป็นผลการสำรวจ ณ วันที่ปรากฏในรายงานการกำกับดูแลกิจการบริษัทจดทะเบียนไทยเท่านั้น ดังนั้น ผลการสำรวจจึงอาจเปลี่ยนแปลงได้ภายหลังจากวันดังกล่าว ทั้งนี้ บริษัทหลักทรัพย์ ซีจีเอส-ซีไอเอ็มบี (ประเทศไทย) จำกัด มิได้ยืนยันหรือรับรองถึงความถูกต้องของผลสำรวจดังกล่าวแต่อย่างใด

ช่วงคะแนน	สัญลักษณ์	ความหมาย
90 – 100		ดีเลิศ
80 – 89		ดีมาก
70 - 79		ดี
60 – 69		ดีพอใช้
50 – 59		ผ่าน
ต่ำกว่า 50	No logo given	N/A

จะทำการเผยแพร่รายชื่อเฉพาะบริษัทที่ได้คะแนนอยู่ในระดับ “ดี” ขึ้นไป ซึ่งมี 3 กลุ่มคือ “ดี” “ดีมาก” และ “ดีเลิศ” โดยประกาศรายชื่อบริษัทในแต่ละกลุ่มเรียงตามลำดับตัวอักษรชื่อย่อบริษัทในภาษาอังกฤษ

รายงานการประเมินการกำกับดูแลกิจการ (CGR) โดยสมาคมส่งเสริมสถาบันกรรมการบริษัทไทย 2566



7UP	AAV	ABM	ACE	ACG	ADB	ADD	ADVANC	AEONTS	AF	AGE	AH
AHC	AIRA	AIT	AJ	AKP	AKR	ALLA	ALT	AMA	AMARIN	AMATA	AMATAV
ANAN	AOT	AP	AFPCO	APCS	ARIP	ARROW	ASEFA	ASK	ASP	ASW	ATP30
AUCT	AWC	AYUD	B	BA	BAFS	BAM	BANPU	BAY	BBGI	BBIK	BBL
BC	BCH	BCP	BCPG	BDMS	BEC	BEM	BEYOND	BGC	BGRIM	BH	BIZ
BJC	BJCHI	BKI	BLA	BOL	BPP	BRI	BROOK	BRR	BTS	BTW	BWG
BYD	CBG	CENDEL	CFRESH	CHASE	CHEWA	CHG	CHOW	CIMBT	CIVIL	CK	CKP
CM	CNT	COLOR	COM7	COTTO	CPALL	CPAXT	CPF	CPI	CPL	CPN	CPW
CRC	CRD	CSC	CSS	CV	DCC	DDD	DELTA	DEMCO	DMT	DOHOME	DRT
DUSIT	EA	EASTW	ECF	ECL	EE	EGCO	EPG	ERW	ETC	ETE	FE
FLOYD	FN	FPI	FPT	FSX	FVC	GBX	GC	GCAP	GENCO	GFPT	GGC
GLAND	GLOBAL	GPSC	GRAMMY	GULF	GUNKUL	HANA	HARN	HENG	HMPRO	HPT	HTC
ICC	ICHI	ICN	III	ILINK	ILM	IMH	IND	INET	INTUCH	IP	IRC
IRPC	ITC	ITEL	IVL	JAS	JTS	KBANK	KCC	KCE	KEX	KKP	KSL
KTB	KTC	KTMS	KUMWEL	KUN	LALIN	LANNA	LH	LHFG	LIT	LOXLEY	LPN
LRH	LST	M	MAJOR	MALEE	MATCH	MBK	MC	M-CHAI	MCOT	MEGA	MFC
MFEC	MILL	MINT	MONO	MOONG	MSC	MST	MTC	MTI	NC	NCH	NCL
NDR	NER	NKI	NOBLE	NRF	NTV	NVD	NWR	NYT	OCC	ONEE	OR
ORI	OSP	OTO	PAP	PATO	PB	PCSGH	PDG	PDJ	PG	PHOL	PIMO
PJW	PLANB	PLAT	PLUS	PM	POLY	PORT	PPP	PPS	PR9	PRG	PRINC
PRM	PRTR	PSH	PSL	PT	PTC	PTT	PTTEP	PTTGC	Q-CON	QH	QTC
RATCH	RBF	RPH	RS	RT	S	S&J	SA	SABINA	SAK	SAMART	SAMTEL
SAPPE	SAT	SBNEXT	SC	SCB	SCC	SCCC	SCG	SCGP	SCM	SDC	SEAFECO
SEAOIL	SECURE	SELIC	SENA	SENX	SFT	SGC	SGF	SGP	SHR	SICT	SIRI
SIS	SITHAI	SJWD	SKR	SM	SMPC	SMT	SNC	SNNP	SNP	SO	SPALI
SPC	SPCG	SPI	SPRC	SR	SSC	SSF	SSSC	STA	STC	STEC	STGT
STI	SUC	SUN	SUSCO	SUTHA	SVI	SVT	SYMC	SYNEX	SYNTEC	TACC	TAE
TCAP	TCMC	TEAMG	TEGH	TFG	TFMAMA	TGE	TGH	THANA	THANI	THCOM	THIP
THRE	THREL	TIDLOR	TIPH	TISCO	TK	TKN	TKS	TKT	TLI	TM	TMC
TMD	TMT	TNDT	TNITY	TNL	TNR	TOA	TOG	TOP	TPBI	TPCS	TPIPL
TPIPP	TPS	TQM	TQR	TRT	TRUE	TRV	TSC	TSTE	TSTH	TTA	TTB
TTCL	TTW	TURTLE	TVDH	TVH	TVO	TVT	TWPC	UAC	UBE	UBIS	UKEM
UP	UPF	UPOIC	UV	VCOM	VGI	VIBHA	VIH	VL	WACOAL	WGE	WHA
WHAUP	WICE	WINMED	WINNER	XPG	YUASA	ZEN					



2S	A5	AAI	AIE	ALUCON	AMR	APURE	ARIN	AS	ASIA	ASIAN	ASIMAR
ASN	AURA	BR	BSBM	BSRC	BTG	CEN	CGH	CH	CHIC	CI	CIG
CMC	COMAN	CSP	DOD	DPAINT	DV8	EFORL	EKH	ESTAR	EVER	FORTH	FSMART
FTI	GEL	GPI	HEALTH	HUMAN	IFS	INSET	IT	J	JCKH	JDF	JKN
JMART	JUBILE	K	KCAR	KGI	KIAT	KISS	KK	KTIS	KWC	KWM	LDC
LEO	LHK	MACO	METCO	MICRO	MK	MVP	NCAP	NOVA	NTSC	PACO	PIN
PQS	PREB	PRI	PRIME	PROEN	PROS	PROUD	PSTC	PTECH	PYLON	RCL	SALEE
SANKO	SCI	SCN	SE	SE-ED	SFLEX	SINGER	SKN	SONIC	SORKON	SPVI	SSP
SST	STANLY	STP	SUPER	SVOA	SWC	TCC	TEKA	TFM	TMILL	TNP	TPLAS
TPOLY	TRC	TRU	TRUBB	TSE	VRANDA	WAVE	WFX	WIIK	WIN	WP	XO



24CS	AMANAH	AMARC	AMC	APP	ASAP	BCT	BE8	BIG	BIOTEC	BLESS	BSM
BVG	CAZ	CCET	CHARAN	CHAYO	CHOTI	CITY	CMAN	CMR	CRANE	CWT	DHOUSE
DTCENT	EASON	FNS	FTE	GIFT	GJS	GTB	GTV	GYT	HL	HTECH	HYDRO
IIG	INGRS	INSURE	IRCP	ITD	ITNS	JCK	JMT	JR	JSP	KBS	KGEN
KJL	L&E	LEE	MASTER	MBAX	MEB	MENA	META	MGT	MTSIB	MJD	MOSHI
MUD	NATION	NNCL	NPK	NSL	NV	OGC	PAF	PCC	PEACE	PICO	PK
PL	PLANET	PLE	PMTA	PPM	PRAKIT	PRAPAT	PRECHA	PRIN	PSG	RABBIT	READY
RJH	RSP	RWI	S11	SAAM	SAF	SAMCO	SAWAD	SCAP	SCP	SIAM	SKE
SKY	SMART	SMD	SMIT	SOLAR	SPA	STECH	STPI	SVR	TC	TEAM	TFI
TIGER	TITLE	TKC	TMI	TNH	TPA	TPAC	TRITN	UBA	UMI	UMS	UTP
VARO	VPO	W	WARRIX	WORK	WPH	YONG	ZIGA				

ข้อมูล Anti-Corruption Progress Indicator ของบริษัทจดทะเบียน

ได้รับการรับรอง

2S	7UP	AAI	ADVANC	AF	AH	AI	AIE	AIRA	AJ	AKP	AMA
AMANA	AMATA	AMATAV	AP	APCS	AS	ASIAN	ASK	ASP	AWC	AYUD	B
BAFS	BAM	BANPU	BAY	BBGI	BBL	BCH	BCP	BCPG	BE8	BEC	BEYOND
BGC	BGRIM	BKI	BLA	BPP	BROOK	BRR	BSBM	BTS	BWG	CEN	CENTEL
CFRESH	CGH	CHEWA	CHOTI	CHOW	CIG	CIMBT	CM	CMC	COM7	COTTO	CPALL
CPAXT	CPF	CPI	CPL	CPN	CPW	CRC	CSC	DCC	DELTA	DEMCO	DIMET
DOHOME	DRT	DUSIT	EA	EASTW	ECF	EGCO	EP	EPG	ERW	ESTAR	ETC
ETE	FNS	FPI	FPT	FSMART	FTE	GBX	GC	GCAP	GEL	GFPT	GGC
GJS	GPI	GPSC	GSTEEL	GULF	GUNKUL	HANA	HARN	HENG	HMPRO	HTC	ICC
ICHI	IFS	III	ILINK	ILM	INET	INOX	INSURE	INTUCH	IRPC	ITEL	IVL
JAS	JKN	JR	JTS	KASET	KBANK	KBS	KCAR	KCC	KCE	KGEN	KGI
KKP	KSL	KTB	KTC	L&E	LANNA	LHFG	LHK	LPN	LRH	M	MAJOR
MALEE	MATCH	MBAX	MBK	MC	MCOT	META	MFC	MFEC	MILL	MINT	MONO
MOONG	MSC	MST	MTC	MTI	NATION	NCAP	NEP	NKI	NOBLE	NRF	NWR
OCC	OGC	OR	ORI	PAP	PATO	PB	PCSGH	PDG	PDJ	PG	PHOL
PIMO	PK	PL	PLANB	PLANET	PLAT	PM	PPP	PPPM	PPS	PR9	PREB
PRG	PRINC	PRM	PROS	PSH	PSL	PSTC	PT	PTECH	PTG	PTT	PTTEP
PTTGC	PYLON	Q-CON	QH	QLT	QTC	RABBIT	RATCH	RML	RS	RWI	S&J
SAAM	SABINA	SAK	SAPPE	SAT	SC	SCC	SCCC	SCG	SCGP	SCM	SCN
SEAOIL	SE-ED	SELIC	SENA	SGC	SGP	SIRI	SITHAI	SKR	SMIT	SMK	SMPC
SNC	SNP	SORKON	SPACK	SPALI	SPC	SPI	SPRC	SRICHA	SSF	SSP	SSSC
SST	STA	STGT	STOWER	SUSCO	SVI	SYMC	SYNTEC	TAE	TAKUNI	TASCO	TCAP
TCMC	TFG	TFI	TFMAMA	TGE	TGH	THANI	THCOM	THIP	THRE	THREL	TIDLOR
TIPCO	TISCO	TKS	TKT	TMD	TMILL	TMT	TNITY	TNL	TNP	TNR	TOG
TOP	TOPP	TPA	TPCS	TRT	TRU	TSC	TSI	TSTE	TSTH	TTA	TTB
TTCL	TU	TVDH	TWPC	TVO	UBE	UBIS	UEC	UKEM	UOBKH	UV	VCOM
VGI	VIH	WACOAL	WHA	WHAUP	WICE	WIIK	XO	YUASA	ZEN	ZIGA	

ประกาศเจตนา

ACE	ADB	ALT	AMC	ASW	BLAND	BTG	BYD	CAZ	CBG	CV	DEXON
DMT	EKH	FSX	GLOBAL	GREEN	ICN	IHL	ITC	J	JMART	JMT	LEO
LH	MENA	MITSB	MODERN	NER	NEX	OSP	OTO	PLUS	POLY	PQS	PRIME
PROEN	PRTR	RBF	RT	SA	SANKO	SCB	SENX	SFLEX	SIS	SKE	SM
SVOA	TBN	TEGH	TIPH	TKN	TPAC	TPLAS	TQM	TRUE	W	WPH	XPG

ไม่เปิดเผยหรือไม่มีนโยบาย

AMR	ANAN	AOT	APCO	APEX	APP	APURE	AQUA	ARIN	ARIP	ARROW	ASAP
ASEFA	ASIA	ASIMAR	ASN	ATP30	AU	AUCT	AURA	B52	BA	BBIK	BC
BCT	BDMS	BEAUTY	BEM	BGT	BH	BIG	BIOTEC	BIS	BIZ	BJC	BJCHI
BKD	BLC	BLESS	BLISS	BM	BOL	BR	BRI	BROCK	BSM	BSRC	BTNC
BTW	BUI	BVG	CCET	CCP	CEYE	CGD	CH	CHARAN	CHASE	CHAYO	CHG
CHIC	CHO	CI	CITY	CIVIL	CK	CKP	CMAN	CMO	CMR	CNT	COCOCO
COLOR	COMAN	CPANEL	CPH	CPR	CPT	CRANE	CRD	CSP	CSR	CSS	CTW
CWT	D	DCON	DDD	DHOUSE	DITTO	DOD	DPAINT	DTCENT	DTCI	DV8	EASON
ECL	EE	EFORL	EMC	ETL	EVER	F&D	FANCY	FE	FLOYD	FMT	FN
FORTH	FTI	FVC	GABLE	GENCO	GFC	GIFT	GL	GLAND	GLOCON	GLORY	GRAMMY
GRAND	GSC	GTB	GTV	GYT	HEALTH	HFT	HL	HPT	HTECH	HUMAN	HYDRO
I2	IFEC	IIG	IMH	IND	INGRS	INSET	IP	IRC	IRCP	IT	ITD
ITNS	ITTHI	JAK	JCK	JCKH	JCT	JDF	JPARK	JSP	JUBILE	K	KAMART
KC	KCG	KCM	KDH	KEX	KIAT	KISS	KJL	KK	KKC	KLINIQ	KOOL
KTIS	KTMS	KUMWEL	KUN	KWC	KWI	KWM	KYE	LALIN	LDC	LEE	LIT
LOXLEY	LPH	LST	MACO	MANRIN	MASTER	MATI	MAX	MCA	M-CHAI	MCS	MDX
MEB	MEGA	METCO	MGC	MGT	MICRO	MIDA	MJD	MK	ML	MORE	MOSHI
MTW	MUD	MVP	NAM	NC	NCH	NCL	NDR	NETBAY	NEW	NEWS	NFC
NNCL	NOK	NOVA	NPK	NSL	NTSC	NTV	NUSA	NV	NVD	NYT	OHTL
ONEE	ORN	PACE	PACO	PAF	PCC	PEACE	PERM	PF	PHG	PICO	PIN
PJW	PLE	PLT	PMTA	POLAR	POMPUI	PORT	POST	PPM	PRAKIT	PRAPAT	PRECHA
PRI	PRIN	PRO	PROUD	PSG	PSP	PTC	PTL	RAM	RCL	READY	RICHY
RJH	ROCK	ROH	ROJNA	RP	RPC	RPH	RSP	S	S11	SABUY	SAF
SAFARI	SAFE	SALEE	SAM	SAMART	SAMCO	SAMTEL	SAUCE	SAV	SAWAD	SAWANG	SBNEXT
SCAP	SCI	SCL	SCP	SDC	SE	SEAFCO	SECURE	SFT	SGF	SHANG	SHR
SIAM	SICT	SIMAT	SINGER	SINO	SISB	SJWD	SK	SKN	SKY	SLM	SLP
SMART	SMD	SMT	SNNP	SO	SOLAR	SONIC	SPA	SPCG	SPG	SPVI	SQ
SR	SRS	SSC	SSS	STANLY	STARK	STC	STEC	STECH	STHAI	STI	STP
STPI	SUC	SUN	SUPER	SUTHA	SVR	SVT	SWC	SYNEX	TACC	TAN	TAPAC
TC	TCC	TCJ	TCOAT	TEAM	TEAMG	TEKA	TFM	TGPRO	TH	THAI	THANA
THE	THG	THMUI	TIGER	TITLE	TK	TKC	TLI	TM	TMC	TMI	TMW
TNDT	TNH	TNPC	TOA	TPBI	TPCH	TIPL	TIPIP	TPL	TPOLY	TPP	TPS
TQR	TR	TRC	TRITN	TRP	TRUBB	TRV	TSE	TTI	TTT	TTW	TURTLE
TVH	TVT	TWP	TWZ	TYCN	UAC	UBA	UMI	UMS	UNIQ	UP	UPF
UPOIC	UREKA	UTP	UVAN	VARO	VIBHA	VL	VNG	VPO	VRANDA	WARRIX	WAVE
WFX	WGE	WIN	WINDOW	WINMED	WINNER	WORK	WORLD	WP	YGG	YONG	ZAA