

สวัสดี ตอนเช้า

แนวโน้มตลาดวันนี้

๑๐๐

กลับมาอ่อนตัว

ภาค SET กลับมาอ่อนตัว ด้วย sentiment ลบ หลังตลาดหุ้นสหรัฐปรับตัวลงจากแรงขายทำกำไร และเมื่อวาน ดัชนียังดูไม่ผ่าน 1400 จุด สร้างสัญญาณลบทางเทคนิค ด้านการอ่อนตัวมีแนวรับที่ 1390 และ 1380 จุด ตามลำดับ ส่วนกรอบบนถูกจำกัดที่แนวต้าน 1400 และ 1410 จุด ตามลำดับ

ประเด็นสำคัญ



- ดัชนีความเชื่อมั่นของผู้บริโภคสหรัฐ ธ.ค. โดย CB ปรับขึ้นสู่ระดับ 110.7 สูงกว่าคาดและสูงสุดนับตั้งแต่ ก.ค. ขณะที่ยอดขายบ้านมือสอง พ.ย. ของสหรัฐ +0.8%MoM สู่ 3.82 ล้านยูนิต สูงกว่าคาด
- EIA รายงานสต็อกน้ำมันดิบสหรัฐสัปดาห์ที่แล้วเพิ่มขึ้น 2.9 ล้านบาร์เรล ส่วนทางที่คาดว่าจะลดลง 2.2 ล้านบาร์เรล สต็อกน้ำมันเบนซินเพิ่มขึ้น 2.7 ล้านบาร์เรล มากกว่าคาดว่าจะเพิ่มขึ้น 1.2 ล้านบาร์เรล และสต็อกน้ำมันกลั่น-ฮีดตั้งออยล์-น้ำมันดีเซล เพิ่มขึ้น 1.4 ล้านบาร์เรล มากกว่าคาดว่าจะเพิ่มขึ้น 400,000 บาร์เรล
- ดัชนีราคาผู้บริโภค (CPI) ของอังกฤษอยู่ที่ 3.9% ในเดือน พ.ย. ลดลงแรงจากระดับ 4.6% ในเดือน ต.ค.
- ส.อ.ท. รายงานยอดส่งออกรถยนต์เดือน พ.ย. +13.2% สู่ 99,609 คัน แต่ลดลงเทียบกับเดือน ต.ค. หนุรอบ 11M66 เพิ่มขึ้น 15.6% YoY เป็น 1,027,234 คัน ด้วยมูลค่าส่งออก 8.88 แสนลบ. (11M66) เพิ่มขึ้น 10.3% YoY
- AREA เปิดเผยผลสำรวจเดือน พ.ย. ในกรุงเทพฯ และปริมณฑล ว่ามีเปิดโครงการใหม่ 60 โครงการ มากสุดในรอบปีนี้ แต่จำนวนหน่วยขายและมูลค่าโครงการน้อยกว่าเดือน ต.ค. ที่ผ่านมา
- ศาลปกครองกลางได้มีคำพิพากษายกคำร้องขอเพิกถอนคำชี้ขาดของอนุญาโตตุลาการของ NT โดย ADVANC ไม่มีหน้าที่ต้องชำระผลประโยชน์ตอบแทนเพิ่มเติมให้แก่ NT ทั้งนี้ NT มีสิทธิยื่นอุทธรณ์ต่อศาลปกครองสูงสุดได้ภายใน 30 วัน

กลยุทธ์การลงทุน

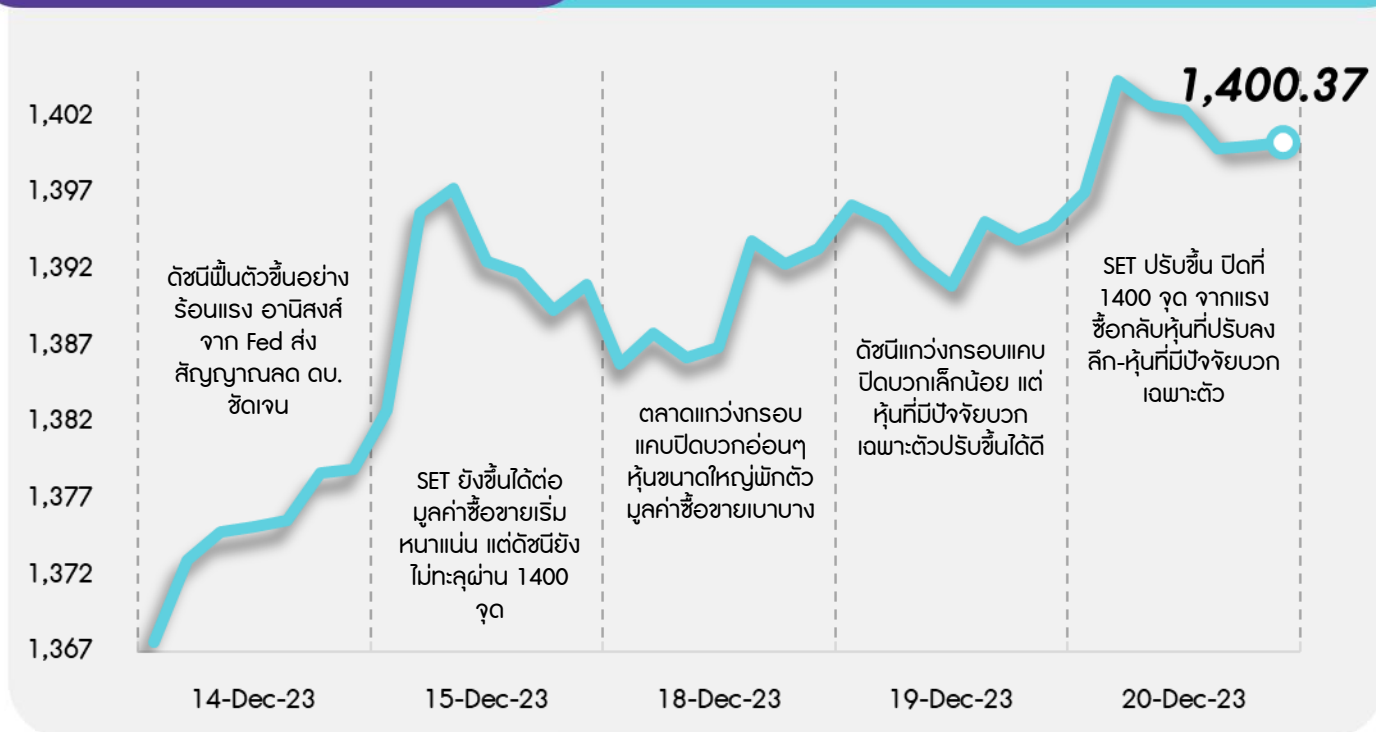


ช่วงสั้นตลาดหุ้นโลกมีโอกาสปรับตัวขึ้นได้บ้าง จากมุมมอง Fed ที่ Dovish มากขึ้น (ดอกเบี้ยวผ่านจุดสูงสุด และ Dot Plot บ่งชี้ดอกเบี้ยจะลดลง 75 bps มากกว่ารอบก่อนที่ 50 bps ขณะที่ประเมินเศรษฐกิจสหรัฐจะเติบโต 1.4% ในปี 2567) และอาจเริ่มเห็นการเปลี่ยนกลุ่มไปยังกลุ่มที่ยังปรับตัวขึ้นช้ากว่า ซึ่งอาจจะส่งผลบวกมายังตลาดหุ้นไทย อีกทั้งตลาดหุ้นไทยมีโอกาสได้รับเม็ดเงินลงทุนจากกองทุน TESG และ RMF ที่กำลังจะทยอยเข้ามาในช่วงโค้งสุดท้ายของปี 2566

กลยุทธ์การลงทุนประจำวัน วันพฤหัสบดีที่ 21 ธันวาคม พ.ศ. 2566

แนวรับ - แนวต้าน

1390/1380 - 1400/1410



ลือคเป่าลงทุน



Weekly Portfolio : SET อยู่ในบรรยากาศที่เน้นเลือกลงทุนในหุ้นที่มีปัจจัยเฉพาะตัว และมีโอกาสได้รับเม็ดเงินลงทุนในกองทุน TESG ที่กำลังจะทยอยเข้ามาในเดือน ธ.ค. นี้เป็นหลัก กลยุทธ์ลงทุนจึงแนะนำ “Selective Buy” ดังนี้

- 1) หุ้น Big Cap. (SET50) ที่คาดเป็นเป้าหมายการลงทุนจากแผนจัดตั้งกองทุน TESG ซึ่งเราได้คัดเลือกหุ้นที่อยู่ในดัชนี SETESG ที่มีคุณสมบัติน่าสนใจ ดังนี้ (I) ได้ ESG Rating ตั้งแต่ “A”-“AAA” และราคาหุ้นปรับตัวลงแรงกว่า SET YTD เลือก OR HMPRO AOT หรือ (II) ได้ ESG Rating “AAA” และราคาหุ้นปรับขึ้นดีกว่า SET YTD อีกทั้งผลดำเนินงานแข็งแกร่ง และคาดให้ Div. Yield สูงกว่าปีละ 5% เลือก PTT KTB
- 2) นักลงทุนระยะยาวแนะนำลงทุนแบบ Dollar-Cost-Average (DCA) หลัง SET ปรับลงจนความเสี่ยงลดลงไปมากและราคาหุ้นอยู่ในระดับ Undervalue มาก โดยเลือก BBL BDMS BEM CPALL PTT และ SCC ซึ่งเป็นหุ้น SET100 ซึ่งเป็นผู้นำในแต่ละอุตสาหกรรม และมี ESG Rating ระดับ AAA/AA, Valuation ต่ำกว่าค่าเฉลี่ยในรอบ 10 ปี และผลการดำเนินงานเติบโตต่อเนื่อง
- 3) 10 Top Picks in Yearbook 2024 ซึ่งเน้นหุ้นที่คาดเติบโตได้ดี อีกทั้งหวังได้อานิสงส์บวกจากมาตรการกระตุ้นเศรษฐกิจและการลงทุนใหม่ ได้แก่ AMATA BBL BEM BDMS CPALL CRC GULF OR SCC SCGP

ช่วงสั้นแนะนำระมัดระวังหุ้นที่คาดได้รับผลกระทบอย่างมีนัยจากแผนปรับขึ้นค่าแรงขั้นต่ำซึ่งคาดจะมีการเสนอ กรม. พิจารณาภายในวันที่ 25 ธ.ค. นี้ ได้แก่ กลุ่มขนส่งพัสดุ (KEX) กลุ่มอาหาร (CPF ZEN GFPT TU) กลุ่มอสังหาริมทรัพย์ (LPN PSH) และกลุ่มอิเล็กทรอนิกส์ (HANA) ขณะที่ระยะกลางแนะนำระมัดระวังหุ้นที่คาดได้รับผลกระทบจากภาวะเอลนีโญที่จะกระทบต่อกำลังซื้อภาคเกษตรลดลง ได้แก่ กลุ่มสินค้าเกษตร (MTC SAWAD) กลุ่มยานยนต์ (SAT STANLY) กลุ่มเครื่องดื่ม (CBG จากราคาน้ำตาลที่สูงขึ้น) รวมถึงกลุ่มเกษตรและอาหาร (CPF GFPT BTG)

Special Report : 1) Yearbook 2024 ซึ่งมาด้วยแนวคิด “A Year of Value Investing” เพื่อสื่อว่าตลาดหุ้นไทยขณะนี้หุ้นที่ราคาต่ำกว่ามูลค่าอยู่มาก เป็นโอกาสดีสำหรับนักลงทุนระยะยาว พร้อม 10 หุ้น Top Picks 2024 ที่คัดสรรมาให้
2) หุ้นน่าสนใจช่วงผลตอบแทนพันธบัตรลดลง กลุ่ม Long Duration - พานิชย์ (ต้นทุนทางการเงินลดลง) การแพทย์ (WACC ต่ำลง) และสาธารณูปโภค (ต้นทุนการเงินและ WACC ต่ำลง) และกลุ่มที่มีความอ่อนไหวต่อการเปลี่ยนแปลงของผลตอบแทนพันธบัตร ได้แก่ REIT (ผลตอบแทนพันธบัตรเพิ่มขึ้น) อสังหาริมทรัพย์ (ต้นทุนทางการเงินลดลง) และ Consumer finance (ต้นทุนทางการเงินลดลง)

Daily top picks



ADVANC เป็นหุ้นใน SETESG Index ที่น่าสนใจ โดยได้ Rating “AAA” แม้ 4Q66 คาดกำไรปกติลดลง QoQ จากไฮซีซั่นของค่าใช้จ่ายการตลาด แต่เมื่อเทียบ YoY กำไรปกติน่าจะปรับขึ้นต่อจากรายได้ที่เกี่ยวกับการท่องเที่ยวที่ดีขึ้น อีกทั้งมองดีล 3BB-JASIF จะสร้างประโยชน์ในระยะยาว

GPSC เป็นหุ้นใน SETESG Index ที่น่าสนใจ โดยได้ Rating “AA” ช่วงสั้นได้ sentiment หนุนจาก Bond Yield สหรัฐปรับลดลง และราคาก๊าซที่อยู่ในระดับต่ำ โดยอยู่ระหว่างปรับสัญญาขายไฟฟ้าให้กับลูกค้าอุตสาหกรรมเป็นอิงกับราคาก๊าซ ช่วยลดความผันผวนจากค่า Ft ที่ไม่สอดคล้องกับต้นทุน

สิ่วสด ตอนเช้า

กลยุทธ์การลงทุนประจำวัน วันพฤหัสบดีที่ 21 ธันวาคม พ.ศ. 2566

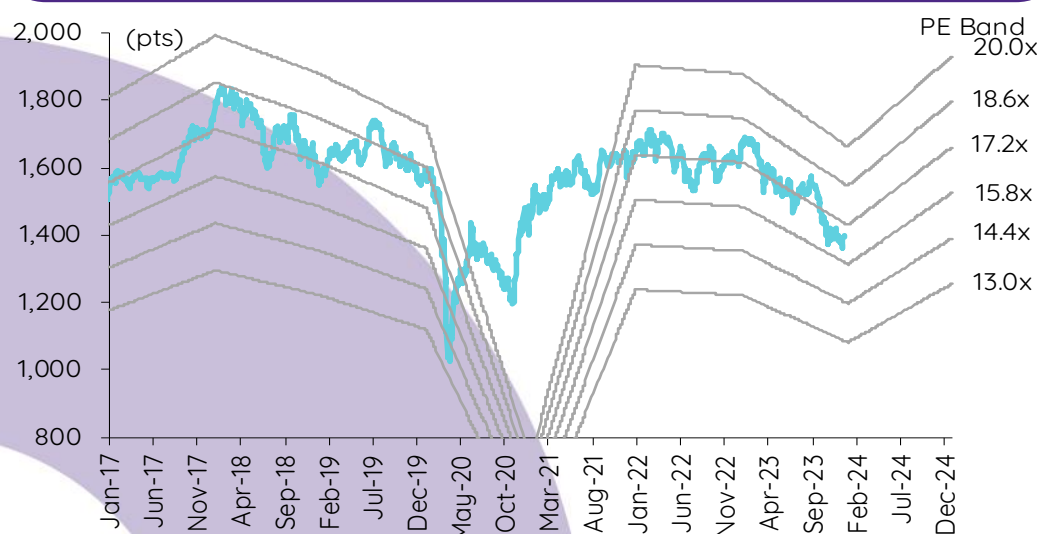
บทวิเคราะห์วันนี้

SIRI – คาดทำยอด presales ได้ต่ำกว่าเป้าก่อนข้างมาก

เกาะข่าวเศรษฐกิจ

วันที่	เหตุการณ์
18 ธ.ค.	Event: ประชุมธนาคารกลางญี่ปุ่น
19 ธ.ค.	Economic release: EU – ดัชนีราคาผู้บริโภคขั้นสุดท้ายเดือนพ.ย. Event: ประชุมธนาคารกลางญี่ปุ่น
20 ธ.ค.	Economic release: JP – มูลค่าการส่งออกของญี่ปุ่นเดือนพ.ย.; CN – อัตราดอกเบี้ยเงินกู้ที่ธนาคารพาณิชย์ให้แก่ลูกค้าขึ้นดีระยะเวลา 1 ปีและ 5 ปี; EU – ดัชนีความเชื่อมั่นผู้บริโภคเดือนธ.ค.; US – ดัชนีความเชื่อมั่นผู้บริโภคโดย Conference Board เดือนธ.ค., ปริมาณน้ำมันดิบคงคลังรายสัปดาห์
21 ธ.ค.	Economic release: US – GDP 3Q23 ขั้นสุดท้าย, จำนวนผู้ขอสวัสดิการการว่างงานรายสัปดาห์; TH – ยอดผลิตและส่งออกรถยนต์เดือนพ.ย.
22 ธ.ค.	Economic release: JP – ดัชนีราคาผู้บริโภคพื้นฐานแห่งชาติเดือนพ.ย.; US – ดัชนีราคาการใช้จ่ายด้านการบริโภคส่วนบุคคลพื้นฐาน, รายได้และการใช้จ่ายส่วนบุคคลเดือนพ.ย., ยอดคำสั่งซื้อสินค้าคงทนเดือนพ.ย.; TH – มูลค่าการส่งออกเดือนพ.ย.

การเคลื่อนไหวของ SET Index



ดัชนีตลาดหลักทรัพย์ของไทย

ดัชนี	20 ธ.ค. (จุด)	Chg (จุด)	Chg (%)	มูลค่า (ล้านบาท)
SET	1,400.37	5.47	0.39	42,449.44
SET50	869.24	2.28	0.26	25,046.60
SET100	1,924.42	5.74	0.30	31,327.83
sSET	859.82	9.55	1.12	3,357.73
SETHD	850.70	4.68	0.55	15,718.25
SETCLMV	1,104.11	4.70	0.43	9,537.40
SETTHSI	924.64	0.00	0.00	33,364.70
SETWB	813.98	1.82	0.22	8,905.38
mai	405.39	5.08	1.27	3,321.20

สรุปการซื้อขายแยกตามกลุ่มผู้ลงทุน

(ล้านบาท)	20 ธ.ค.	WTD	MTD	YTD
ต่างชาติ				
สุทธิ	80	(2,114)	(1,780)	(194,066)
สัดส่วน (%)	47.20	48.30	54.05	52.35
สถาบันฯ				
สุทธิ	1,317	1,910	6,456	77,128
สัดส่วน (%)	11.03	9.98	8.38	8.38
บัญชีบล.				
สุทธิ	(59)	313	(1,412)	(4,235)
สัดส่วน (%)	7.67	7.86	7.70	7.65
บุคคล				
สุทธิ	(1,338)	(109)	(3,264)	121,173
สัดส่วน (%)	34.10	33.86	29.87	31.62

การซื้อขายสุทธิแยกตามกลุ่มผู้ลงทุนของ S50 futures

(สัญญา)	20 ธ.ค.	WTD	MTD	YTD
ต่างชาติ	17,759	19,010	47,284	(275,377)
สถาบัน	(1,380)	388	(7,757)	57,525
รายย่อย	(16,379)	(19,398)	(39,527)	217,852

การซื้อขายของต่างชาติในตลาดพันธบัตร

(ล้านบาท)	20 ธ.ค.	WTD	MTD	YTD
ซื้อ	3,130	7,705	38,119	1,052,328
ขาย	6,618	11,751	52,281	1,044,052
สุทธิ	(3,488)	(4,047)	(14,163)	8,276

กาดถ่ายยอด presales ได้ต่ำกว่าเป้า

แม้ราคาว่า SIRI จะถ่ายยอด presales ในปี 2566 พลากเป้าที่บริษัทวางไว้ราว 10-15% โดยจะอยู่ที่ 4.0-4.2 หมื่นลบ. แต่ยอด presales จะอยู่ในระดับทรงตัวถึงเติบโต 5% โดยได้รับการสนับสนุนจากการเปิดตัวโครงการใหม่มูลค่าสูงสุดเท่าที่เคยมีมาที่ 6.6 หมื่นลบ. (+28%) ราคาการณ์รายได้ปี 2566 ที่ 3.6 หมื่นลบ. (+18.6%) โดย backlog รองรับรายได้ที่ราคาการณ์ไว้แล้ว 94% รวมถึงกาดการณ์กำไรสุทธิที่ 6.0 พันลบ. (+41.9%) และกำไรปกติที่ 5.4 พันลบ. (+25.4%) ในขณะที่กาดว่ากำไรสุทธิจะลดลงเล็กน้อย QoQ และ YoY ใน 4Q66 เรายังคงคำแนะนำ tactical call ระยะ 3 เดือนสำหรับ SIRI ไว้ที่ NEUTRAL ด้วยราคาเป้าหมายปี 2567 ที่ 2.20 บาท อ้างอิง PE 7.2 เท่า (+0.25SD)

มูลค่าโครงการเปิดใหม่ในปี 2566 จะทำจุดสูงสุดใหม่ตามแผน ณ วันที่ 14 ธ.ค. SIRI เปิดตัวโครงการใหม่รวม 20 โครงการ (คอนโด 7 โครงการ และเนอวราบ 13 โครงการ) มูลค่ารวม 3.54 หมื่นลบ. และมีอีก 2 โครงการที่มีกำหนดเปิดตัวในช่วงปลายเดือนธ.ค. ได้แก่ Condo Me มูลค่าโครงการ 100 ลบ. และ และ เศรษฐสิริ กรุงเทพ ปทุมธานี 2 มูลค่าโครงการ 1.1 พันลบ. ซึ่งจะส่งผลทำให้ SIRI เปิดตัวโครงการใหม่ในปี 2566 มูลค่าสูงสุดเท่าที่เคยมีมาที่ 6.6 หมื่นลบ. (+28%)

ยอด presales ปี 2566 จะพลากเป้า ณ วันที่ 10 ธ.ค. SIRI ถ่ายยอด presales ได้แล้ว 3.75 หมื่นลบ. แบ่งเป็นเนอวราบ 56% และคอนโด 44% ในแง่มูลค่า ราคาว่า SIRI จะถ่ายยอด presales คอนโดได้ตามเป้าที่บริษัทวางไว้ที่ 1.8 หมื่นลบ. (+80% YoY) โดยได้รับการสนับสนุนจากการเปิดตัวคอนโดใหม่ 2 โครงการใน 4Q66: SHUSH Ratchathewi มูลค่าโครงการ 5.3 พันลบ. โดยมีอัตราการขาย 20% และ VIA Ari มูลค่าโครงการ 2.3 พันลบ. โดยมีอัตราการขาย 40% และยูนิคพร้อมอยู่ อย่างไรก็ตาม เป้า ยอด presales สำหรับโครงการเนอวราบในปี 2566 อยู่ที่ 2.9 หมื่นลบ. และตอนนี้บริษัทถ่ายยอด presales ได้เพียง 72% ของเป้าที่วางไว้ บ่งชี้ว่าบริษัทจะถ่ายยอด presales ได้ต่ำกว่าเป้าค่อนข้างมาก โดยมีสาเหตุมาจากอุปสงค์ที่ลดลงในกลุ่มลูกค้าตลาดระดับกลาง/กลาง-สูง และลักซ์วอรี่ ซึ่งจะส่งผลทำให้ยอด presales ปี 2566 พลากเป้าที่บริษัทวางไว้ราว 10-15% โดยจะอยู่ที่ 4.0-4.2 หมื่นลบ. ทรงตัวถึง +5% ในปี 2566

คงประมาณการปี 2566 backlog ในปัจจุบันอยู่ที่ 2.3 หมื่นลบ. โดย 81% เป็นของ SIRI เอง และ 19% เป็นของ JV บริษัทจะรับรู้ backlog 38% เป็นรายได้ใน 4Q66 และที่เหลือจะรับรู้เป็นรายได้ในปี 2567-2570 ราคาการณ์รายได้ปี 2566 ที่ 3.6 หมื่นลบ. (+18.6%) โดย backlog รองรับรายได้ที่ราคาการณ์ไว้แล้ว 94% ทั้งนี้หลังจากปรับโครงสร้างต้นทุนและค่าใช้จ่ายในช่วงกลางปี 2566 เราประเมินอัตรากำไรขั้นต้นเฉลี่ยในปี 2566 ได้ที่ 31.5% ลดลงจาก 33% ในปี 2565 และประเมินอัตราส่วนค่าใช้จ่าย SG&A/ยอดขายได้ที่ 17.2% ลดลงจาก 21.3% ในปี 2565 ราคาการณ์กำไรสุทธิที่ 6.0 พันลบ. (+41.9%) และกำไรปกติที่ 5.4 พันลบ. (+25.4%) โดยใช้สมมติฐานว่ากำไรสุทธิ 4Q66 จะลดลงเล็กน้อย QoQ และ YoY โดยมีสาเหตุมาจากการโอนกรรมสิทธิ์ที่โครงการ มาราสีรี กรุงเทพกรีฑา ได้ที่ 600-800 ลบ. ต่ำกว่าเป้าที่บริษัทวางไว้ที่ 2.4 พันลบ. ค่อนข้างมาก

ปัจจัยเสี่ยงและความกังวล ความเสี่ยงจากการดำเนินงาน: การปฏิเสธสินเชื่อที่อยู่อาศัยทำให้ความต้องการซื้อที่อยู่อาศัยเนอวราบลดลงทุกกลุ่ม และอัตราส่วนหนี้สินต่อทุนอยู่ที่ +/-2 เท่า ดังนั้นกระแสเงินสดและดอกเบี้ยจ่ายจึงเป็นสิ่งที่ต้องจับตา ความเสี่ยงจาก ESG: *สิ่งแวดล้อม* แม้ว่า SIRI ได้ยื่นขออนุมัติ EJA สำหรับโครงการของบริษัทแล้ว แต่ยังคงจับตาชุมชนและชาวบ้านที่อาศัยอยู่บริเวณใกล้เคียงกับไซต์ก่อสร้างอย่างใกล้ชิด *ธรรมาภิบาล*: SIRI จะยกระดับมาตรฐานด้านนักลงทุนสัมพันธ์เพื่อให้ข้อมูลที่เป็นปัจจุบันและแม่นยำยิ่งขึ้น

คงคำแนะนำ NEUTRAL ด้วยราคาเป้าหมายปี 2567 ที่ 2.20 บาท เรากำหนดคำแนะนำ tactical call ระยะ 3 เดือน สำหรับ SIRI ไว้ที่ NEUTRAL ด้วยราคาเป้าหมายปี 2567 ที่ 2.20 บาท อ้างอิง PE 16 ปีที่ 7.2 เท่า (+0.25SD).

เด็มพร ตันติวิวัฒน์
นักวิเคราะห์การลงทุนปัจจัยพื้นฐานด้านหลักทรัพย
0-2949-1020
termpom.tantivivat@scb.co.th

สรุปข่าวในและต่างประเทศ

สรุปข่าวเศรษฐกิจและตลาดต่างประเทศ

เศรษฐกิจโลก

📉 ญี่ปุ่นขาดดุลการค้า 7.769 แสนล้านเยนในเดือนพ.ย. หลังยอดส่งออกลด กระทรวงการคลังญี่ปุ่นเปิดเผยว่า ญี่ปุ่นขาดดุลการค้า 7.769 แสนล้านเยน (5.4 พันล้านดอลลาร์) ในเดือนพ.ย. หลังยอดส่งออกลดลงเป็นครั้งแรกในรอบ 3 เดือน ทั้งนี้ ยอดส่งออกของญี่ปุ่นในเดือนพ.ย. ลดลง -0.2% YoY และที่ระดับ 8.82 ล้านล้านเยน ขณะที่ยอดนำเข้าเดือนพ.ย. -11.9% และระดับ 9.60 ล้านล้านเยน ยอดขาดดุลการค้าของญี่ปุ่นลดลง 62.2% จากระดับปีก่อนหน้า เนื่องจากการนำเข้าพลังงานปรับตัวลดลงอย่างรวดเร็ว ยอดส่งออกไปยังจีนซึ่งเป็นประเทศคู่ค้ารายใหญ่ที่สุดของญี่ปุ่นยังคงชะงัก เนื่องจากอุปสงค์ที่ซบเซาและผลิตภัณฑ์อื่น ๆ ลดลง ขณะเดียวกัน ยอดส่งออกอาหารลดลง 60.3% ซึ่งได้รับผลกระทบจากการที่จีนประกาศห้ามนำเข้าอาหารทะเลจากญี่ปุ่นในช่วงปลายเดือนส.ค. หลังจากผู้ประกอบการโรงไฟฟ้านิวเคลียร์ฟูกูชิมะ ไดอิจิ เริ่มปล่อยน้ำปนเปื้อนกับมันตรังสีที่ผ่านการบำบัดแล้วลงสู่มหาสมุทรแปซิฟิก - อินโฟเควสท์ (20 ธ.ค. 66)

🔄 กลุ่มเรือบรรทุกสินค้ามูลค่ารวม 3.5 หมื่นล้านดอลลาร์เสี่ยงทะเลแดง หลังถูกฮั้วโจมตี สำนักข่าวซีเอ็นบีซีรายงาน ว่า จนถึงขณะนี้ กลุ่มบริษัทเดินเรือได้เปลี่ยนเส้นทางเดินเรือขนส่งสินค้ากว่า 3 หมื่นล้านดอลลาร์สหรัฐเพื่อเลี่ยงทะเลแดงแล้ว เนื่องจากวิกฤตทางทะเลเกี่ยวกับความปลอดภัย หลังเรือพาณิชย์หลายลำถูกกลุ่มกบฏฮูตีในเยเมนโจมตีเมื่อไม่นานมานี้ - อินโฟเควสท์ (20 ธ.ค. 66)

📊 Conference Board เผยความเชื่อมั่นผู้บริโภคสูงกว่าคาดในเดือนธ.ค. ผลสำรวจของ Conference Board ซึ่งเป็นสถาบันวิจัยเศรษฐกิจ ระบุว่า ดัชนีความเชื่อมั่นของผู้บริโภคสหรัฐปรับตัวขึ้นสู่ระดับ 110.7 ในเดือนธ.ค. ซึ่งเป็นระดับสูงสุดนับตั้งแต่เดือนก.ค. จากระดับ 101.0 ในเดือนพ.ย. และสูงกว่าที่นักวิเคราะห์คาดการณ์ที่ระดับ 104.5 ดัชนีความเชื่อมั่นได้รับแรงหนุนจากการที่ผู้บริโภคคลายความกังวลเกี่ยวกับภาวะเศรษฐกิจถดถอย - อินโฟเควสท์ (20 ธ.ค. 66) - อินโฟเควสท์ (20 ธ.ค. 66)

ตลาดเงิน

📈 ดอลลาร์สหรัฐแข็งค่าเมื่อเทียบกับสกุลเงินหลัก ๆ ในการซื้อขายที่ตลาดปริวรรตเงินตรานิวยอร์กในวันพุธ (20 ธ.ค.) ขานรับข้อมูลเศรษฐกิจที่แข็งแกร่งเกินคาดของสหรัฐ ซึ่งรวมถึงดัชนีความเชื่อมั่นผู้บริโภค ขณะที่นักลงทุนจับตาการเปิดเผยดัชนีราคาการใช้จ่ายเพื่อการบริโภคส่วนบุคคล (PCE) ซึ่งเป็นข้อมูลเงินเฟ้อที่ธนาคารกลางสหรัฐ (เฟด) ให้ความสำคัญ ทั้งนี้ ดัชนีดอลลาร์ ซึ่งเป็นดัชนีวัดความเคลื่อนไหวของดอลลาร์เมื่อเทียบกับสกุลเงินหลัก 6 สกุลในตะกร้าเงิน เพิ่มขึ้น 0.24% และที่ระดับ 102.4171 ดอลลาร์สหรัฐอ่อนค่าลงเมื่อเทียบกับเงินเยน ที่ระดับ 143.8380 เยน จากระดับ 143.8940 เยนในวันอังคาร (19 ธ.ค.) แต่ดอลลาร์แข็งค่าเมื่อเทียบกับฟรังก์สวิส ที่ระดับ 0.8630 ฟรังก์ จากระดับ 0.8608 ฟรังก์, แข็งค่าเมื่อเทียบกับโรนาคิวเวโน ที่ระดับ 10.1736 โครนา จากระดับ 10.1683 โครนา และแข็งค่าเมื่อเทียบกับดอลลาร์แคนาดา ที่ระดับ 1.3347 ดอลลาร์แคนาดา จากระดับ 1.3335 ดอลลาร์แคนาดา ยูโรอ่อนค่าลงเมื่อเทียบกับดอลลาร์สหรัฐ ที่ระดับ 1.0945 ดอลลาร์ จากระดับ 1.0976 ดอลลาร์ในวันอังคาร ขณะที่เงินปอนด์อ่อนค่าลงและที่ระดับ 1.2641 ดอลลาร์ จากระดับ 1.2723 ดอลลาร์ - อินโฟเควสท์ (21 ธ.ค. 66)

สินค้าโภคภัณฑ์

📉 สัญญาทองคำตลาดนิวยอร์กปิดลบในวันพุธ (20 ธ.ค.) เนื่องจากการแข็งค่าของดอลลาร์เป็นปัจจัยกดดันตลาด ขณะที่นักลงทุนจับตาข้อมูลเศรษฐกิจที่สำคัญของสหรัฐ ซึ่งรวมถึงผลิตภัณฑ์มวลรวมภายในประเทศ (GDP) ไตรมาส 3/2566 และดัชนีราคาการใช้จ่ายเพื่อการบริโภคส่วนบุคคล (PCE) ซึ่งเป็นข้อมูลเงินเฟ้อที่ธนาคารกลางสหรัฐ (เฟด) ให้ความสำคัญ ทั้งนี้ สัญญาทองคำตลาด COMEX (Commodity Exchange) ส่งมอบเดือนก.พ. ลดลง 4.40 ดอลลาร์ หรือ 0.21% ปิดที่ 2,047.70 ดอลลาร์/ออนซ์ - อินโฟเควสท์ (21 ธ.ค. 66)

📈 สัญญาน้ำมันดิบเวสต์เท็กซัส (WTI) ตลาดนิวยอร์กปิดบวกติดต่อกันเป็นวันที่ 3 ในวันพุธ (20 ธ.ค.) โดยตลาดยังคงได้ปัจจัยบวกจากการคาดการณ์ที่ว่าอุปทานน้ำมันและการค้าโลกอาจได้รับผลกระทบจากเหตุการณ์เรือบรรทุกสินค้าในทะเลแดงถูกโจมตีโดยกลุ่มกบฏฮูตี แต่แรงบวกของราคาน้ำมันดิบถูกสกัดโดยตัวเลขสต็อกน้ำมันดิบของสหรัฐที่พุ่งขึ้นสวนทางกับการคาดการณ์ ทั้งนี้ สัญญาน้ำมันดิบ WTI ส่งมอบเดือนม.ค. เพิ่มขึ้น 28 เซนต์ หรือ 0.38% ปิดที่ 74.22 ดอลลาร์/บาร์เรล ส่วนสัญญาน้ำมันดิบเบรนท์ (BRENT) ส่งมอบเดือนก.พ. เพิ่มขึ้น 47 เซนต์ หรือ 0.59% ปิดที่ 79.70 ดอลลาร์/บาร์เรล - อินโฟเควสท์ (21 ธ.ค. 66)

ตลาดหุ้น

📉 ดัชนีดาวโจนส์ตลาดหุ้นนิวยอร์กปิดร่วงลงในวันพุธ (20 ธ.ค.) เนื่องจากนักลงทุนเทขายทำกำไรหลังจากตลาดพุ่งขึ้นติดต่อกันหลายวัน ขณะที่นักลงทุนจับตาการเปิดเผยดัชนีราคาการใช้จ่ายเพื่อการบริโภคส่วนบุคคล (PCE) ของสหรัฐ ซึ่งเป็นข้อมูลเงินเฟ้อที่ธนาคารกลางสหรัฐ (เฟด) ให้ความสำคัญ ดัชนีเอสแอนด์พี 500 ปิดที่ 4,698.35 จุด ลดลง 70.02 จุด หรือ -1.47% และดัชนี Nasdaq ปิดที่ 14,777.94 จุด ลดลง 225.28 จุด หรือ -1.50% - อินโฟเควสท์ (21 ธ.ค. 66)

สรุปข่าวเศรษฐกิจและตลาดในประเทศ

เศรษฐกิจไทย

📉 สรท.หวั่นทะเลแดงเดือดส่งออกปี 67 สรท.จับตาสถานการณ์โจรสลัดฮูตีโจมตี เรือพาณิชย์ขนส่งผ่านทะเลแดง เผยไทยส่งสินค้าผ่านช่องทางนี้ไปยุโรป 8% หวั่นหากยึดเยื่อเกิน 1 อาทิตย์ ดันค่าระวางเรือขึ้น กระบส่งออกไทย ปี 2567 ด้านเรือขนส่งทยอยทอดสมอในทะเลแดง อ้อมแหลมกูโดโฮปเพิ่มเวลา 7-14 วัน - กรุงเทพธุรกิจ (21 ธ.ค. 66)

📈 ไทยบูมแคนดิดาวัน กระหึ่มโลกดังทวิตรัส สะพัด 4.1 หมื่นล้าน ริกัลยักษ์ใหญ่ประกาศความพร้อมจัดงาน "แคนดิดาวัน" กระตุ้นท่องเที่ยวไทย เช่นทริลพีชมา กลุ่ม 500 ล้าน ซูไฮโลต์ "เซินทริลเวสต์-โกมลสแควร์แห่งเอเชีย" พร้อมบูม 14 ศูนย์การค้าแลนด์มาร์คเฉลิมฉลอง ททท. ประเมินเงินสะพัด 4.17 หมื่นล้าน พุ่ง 60% โรงแรมย่านราชประสงค์ยอดจองเต็ม 100% ไอคอนสยาม เนรมิตผืนแม่น้ำเจ้าพระยาสู่ความงดงามครั้งใหม่ - กรุงเทพธุรกิจ (21 ธ.ค. 66)















🔄 ดึงสายเดินเรือสุย 'แลนด์บริดจ์' 'กมนามชู' เร่งสรุปโมเดลธุรกิจ เล็งเปิดยื่นประมูลปี 69 กมนามชู 'แลนด์บริดจ์' ศูนย์กลางการขนส่งทางเรือของโลก หลังพบดีมานด์ส่งออกเชื่อมเอเชีย-ยุโรป-แอฟริกา พุ่งต่อเนื่อง เปิดประมูลปี 2569 มั่นใจ นักลงทุนและธุรกิจสายการเดินทางเรือตอบรับดี เตรียมประมูลปี 2568 "ปานปรีย์" เผยนายกฯ เร่งรัดให้ชว'แลนด์บริดจ์' "ป้อไอ" ชูจุดแข็งการลงทุนสีเขียว มั่นใจ "ฮิว" จุดเปลี่ยนสู่กรีนอีโคโนมี - กรุงเทพธุรกิจ (21 ธ.ค. 66)

สรุปข่าวเศรษฐกิจและตลาดในประเทศ (ต่อ)

SET	📈 SET ปิดที่ 1,400.37 จุด เพิ่มขึ้น 5.47 จุด (+0.39%) มูลค่าซื้อขาย 42,449.44 ล้านบาท การซื้อขายหุ้น ดัชนีเคลื่อนไหวในแดนบวก ตลอดวัน ทำจุดสูงสุดที่ 1,406.40 จุด และจุดต่ำสุด 1,395.19 จุด - อีฟโฟลว์ (20 ธ.ค. 66)
รับหมาก่อสร้าง	↔️ รัฐมนตรีคมนาคมเตรียมเวิร์กช็อป 72 โครงการขนาดใหญ่ รอรัฐสภาฯ: พ.ร.บ.งบรายจ่ายปี 2567 พฤษภาคมปีหน้า สั่งลุยดับเบิ้ลเด็ค ด้านผู้ว่า กทพ. เตรียมเจรจา BEM แลกอายุสัมปทาน 17 ปี คาดเข้าบอร์ดกทพ. มีนาคม เสนอ กรม. สิงหาคมปีหน้า - กันहु่น (21 ธ.ค. 66)
D	↔️ "พรรคกิจ ดันตาปุก" บิ๊กบอส D ฉายภาพปี 2567 ธุรกิจฯสีฟ้าสร้าง New S-Curve ตั้งเป้าทยอยขยาย 50 ล้านบาท ภายใน 3 ปี แยกอยู่ระหว่างทำแผนงานปี 2567 คาดรายได้โต 20% จากปีนี้ ส่วนโรงพยาบาลฟัน BIDH โต 25-30% จับตาเศรษฐกิจไทยฟื้น รัฐคล่องงบบุคลากรต้ง ลุ้นคว้งงาน 100 ล้านบาท - กันहु่น (21 ธ.ค. 66)
DITTO	↔️ บอร์ด DITTO ไฟเขียวซื้อหุ้น NETBAY สัดส่วน 24.90% มูลค่าเกือบ 850 ล้านบาท ด้านผู้บริหารย้ำเป็นการสร้างมูลค่าเพิ่ม หนุนเป็นบริษัทดำเนินธุรกิจ DATA ครบวงจร เผยปีรายได้ปีหน้าแตะ 2 พันกว่าล้านบาท คาดต้นปีย้ายเทรด SET - กันहु่น (21 ธ.ค. 66)
MTC	↔️ MTC เดินหน้าทุ่มงบปี 600 สาขาใหม่ในปีหน้า อัปเดตเสริมพอร์ตระยะยาว ผู้บริหาร "ปริทัศน์ เพชรอำไพ" ลั่นปี 2567 สิ้นเขี่ยทะยานต่อเนื่องจากปี 2566 เก็บเกี่ยวลูกค้าใหม่เพิ่ม แคมเปญรับพาร์ตเนอร์ระดับโลกหนุนด้านเงินทุน - กันहु่น (21 ธ.ค. 66)
PTT	📉 ผวา! รัฐปรับโครงสร้างราคาก๊าซฯ ใหม่ เริ่ม 1 ม.ค. 67 นี้ ปตท.กระทบหนัก ต้องซื้อก๊าซฯ ราคา Pool Gas เท่าโรงไฟฟ้า ที่แพงกว่าเกือบเท่าตัว จากเดิมใช้ราคาอ่าวไทย ส่งผลกระทบต่อกำไร: 20,000-30,000 ล้านบาท จากต้นทุนพุ่งพรวด ส่วนหุ้นโรงไฟฟ้ารับประโยชน์ราคาก๊าซฯ มีโอกาสลดลง หากโรงแยกก๊าซฯ 6 แห่ง ลดกำลังผลิตเพื่อเลี่ยงขาดทุน ทำให้มีก๊าซฯ ส่วนเกินราคาต่ำเข้าสู่โรงไฟฟ้า ค่าสุด shortfall ส่อกระทบกำไร PTT ปีหน้าประมาณ 4.8% - ช่าวहु่น (21 ธ.ค. 66)
SCGD	↔️ ที่ปรึกษาการเงิน เนบเก็บหุ้น "เอสซีจี เดคคอร์" ลงทุนระยะยาว ยอมรับราคาหุ้นต่ำจ้องชั้วคราว สาเหตุผู้ถือหุ้นบางส่วนขายหุ้นออกมา หลังปรับโครงสร้างธุรกิจ ด้านผู้บริหารตั้งเป้ารายได้ปีหน้าเติบโตไม่ต่ำกว่า 10% พร้อมเดินหน้าขยายฐานผลิตต่อเนื่องพอร์ชเลนขนาดใหญ่ในเวียดนาม 700 ล้านบาท รองรับดีมานด์ตลาดอาเซียน - ช่าวहु่น (21 ธ.ค. 66)
THCOM	↔️ THCOM เดินหน้าธุรกิจดาวเทียมตรวจสอบพืชผล คาร์บอนเครดิต มองโอกาสทั้งหน่วยงานรัฐ-เอกชน แยกพื้นที่เกษตร 55 ล้านไร่ ส่วนธุรกิจหลักเดินหน้าเจรจาลูกค้าต่อเนื่อง อินเดีย อินโดนีเซีย ฟิลิปปินส์ เริ่มมีรายได้จากดาวเทียม LEO ดีมานด์ดีโดยเฉพาะตลาดออสเตรเลีย - กันहु่น (21 ธ.ค. 66)
TOG	↔️ TOG ตัดไฟดัชนี SETESG โอกาสดิงนักลงทุนเพิ่ม พร้อมเดินหน้า ESG เต็มสูบ "ธรรณ ประจักษ์ธรรม" ปักธงรายได้ปี 2567 โต 18-20% ลุยขยายตลาดอินเดีย แอฟริกาเพิ่ม มองโอกาสโตสูง เผยมูลค่าตลาดแวนตาเติบโตปีละ 8% - กันहु่น (21 ธ.ค. 66)
TRP	↔️ TRP ปลื้มไตรมาส 4/2566 ลูกค้าแห่เข้าใช้บริการแน่นส่งท้ายปี หลังส่ง 2 โปรดักต์ใหม่ FAT STEM CELL และ ADVANCED Face-Lock ลงตลาดกระแสตอบรับท่วมท้น พร้อมทางแผนปี 2567 รุกขยายฐานลูกค้าใหม่กลุ่ม CLMV เล็งผนึกพันธมิตรต่อยอดธุรกิจ - กันहु่น (21 ธ.ค. 66)
UKEM	↔️ UKEM เล็งผนึกพาร์ตเนอร์ลุยธุรกิจ Carbon Neutral Ecosystem ให้คำปรึกษา วางโซลูชันแนะนำผู้ประกอบการลดปล่อยคาร์บอน เล็งเจาะฐานลูกค้าเดิมที่มีอยู่กว่าพันรายในกลุ่มโรงงานอุตสาหกรรม คาดจัดเงินในไตรมาส 1/2567 - กันहु่น (21 ธ.ค. 66)

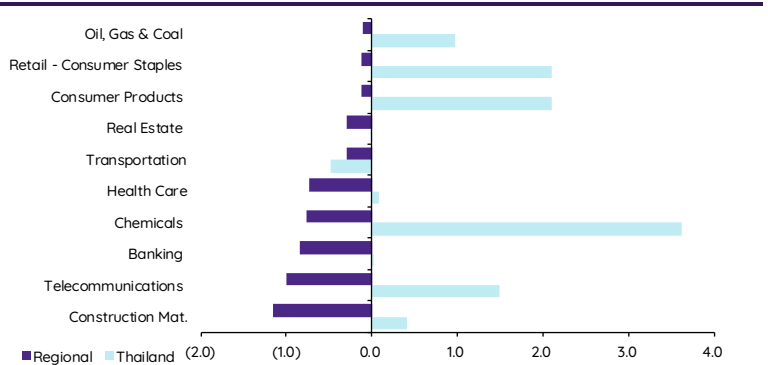
Update ภาวะตลาด

การเคลื่อนไหวของตลาดทั่วโลก

	20-Dec	Index	Chg (pts)	Performance (%)				PE (x)		EPS gth (%)		PBV (x)		ROE (%)	
				1D	WTD	MTD	YTD	23F	24F	23F	24F	23F	24F	23F	24F
S&P 500		4,698	(70.02)	(1.5)	4.3	2.9	22.4	21.3	19.3	(0.9)	10.1	4.3	3.9	18.2	18.7
Euro Stoxx 600		478	0.90	0.2	5.2	3.5	12.5	13.2	12.7	3.9	3.3	1.9	1.8	13.3	13.0
Japan		33,676	456.55	1.4	0.5	0.6	29.1	24.2	19.2	(2.7)	26.0	1.9	1.8	7.6	9.3
Hang Seng		16,614	108.81	0.7	(8.1)	(2.5)	(16.0)	8.4	7.7	5.7	8.8	0.9	0.9	10.7	11.0
MSCI Asia x J		623	0.00	0.0	0.3	0.4	0.6	14.5	12.1	(4.8)	20.2	1.5	1.4	9.9	11.0
Philippines		6,521	(0.52)	(0.0)	5.7	4.8	(0.7)	12.0	11.1	14.0	8.4	1.4	1.3	12.1	12.1
Indonesia		7,220	31.82	0.4	3.8	2.0	5.4	15.4	13.8	0.8	12.3	0.1	0.1	0.7	0.7
Malaysia		1,465	(1.11)	(0.1)	(0.2)	0.8	(2.1)	14.7	13.1	4.9	11.7	1.3	1.2	8.8	9.4
Thailand		1,400	5.47	0.4	(1.0)	1.5	(16.1)	16.8	14.5	(11.5)	16.4	1.3	1.3	8.2	9.3
Asean 4 - simple avg.				0.2	2.1	2.3	(3.4)	14.8	13.1	2.0	12.2	1.0	1.0	7.5	7.9
China		2,902	(30.28)	(1.0)	(5.6)	(4.2)	(6.1)	10.9	9.5	12.7	14.4	1.2	1.1	10.6	11.1
India		70,506	(930.88)	(1.3)	7.4	5.3	15.9	23.5	20.1	18.7	16.9	3.3	2.9	14.0	14.4
Singapore		3,108	(8.59)	(0.3)	(0.8)	1.1	(4.4)	10.3	10.0	18.2	2.9	1.0	1.0	10.0	10.1
Taiwan		17,635	58.65	0.3	3.0	1.2	24.7	18.7	15.9	(31.0)	18.3	2.3	2.1	12.5	13.5
Korea		2,614	45.75	1.8	5.1	3.1	16.9	15.9	10.5	(28.1)	51.5	0.9	0.9	5.9	8.3
Others				(0.1)	1.8	1.3	9.4	15.9	13.2	(1.9)	20.8	1.8	1.6	10.6	11.5

การเคลื่อนไหวรายกลุ่มอุตสาหกรรมของตลาดหุ้นภูมิภาค

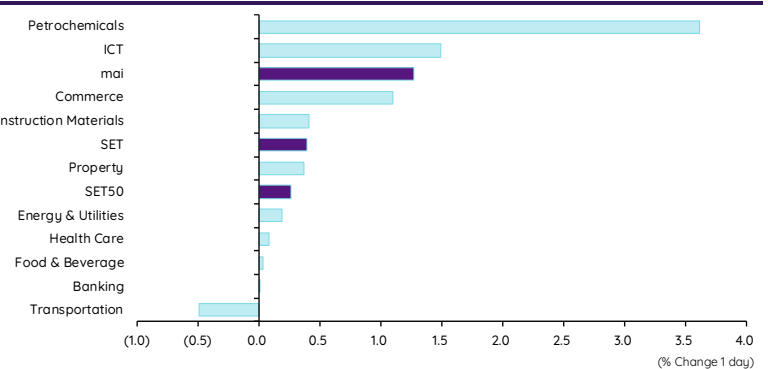
	Price performance (%) *			
	20-Dec	WoW	MoM	YTD
Banking	(0.84)	0.32	8.83	5.90
Chemicals	(0.76)	0.54	3.51	1.63
Construction Mat.	(1.15)	0.07	4.07	25.31
Consumer Products	(0.13)	0.55	2.32	(8.93)
Health Care	(0.74)	1.06	(0.32)	0.11
Oil, Gas & Coal	(0.11)	2.04	3.32	5.00
Real Estate	(0.29)	0.57	(1.43)	(18.07)
Retail - Consumer Staples	(0.13)	0.55	2.32	(8.93)
Telecommunications	(1.00)	0.85	0.61	4.75
Transportation	(0.30)	2.04	5.84	6.57



* การเคลื่อนไหวรายกลุ่มอุตสาหกรรมของตลาดหุ้นภูมิภาค (%) อังกฤษ, USD และ การเคลื่อนไหวรายกลุ่มอุตสาหกรรมของตลาดหุ้นไทย (%) อังกฤษ, THB

การเคลื่อนไหวรายกลุ่มอุตสาหกรรมของตลาดหุ้นไทย

	Price performance (%)			
	20-Dec	WoW	MTD	YTD
Banking	0.00	2.13	1.61	(3.90)
Commerce	1.10	4.67	2.14	(22.18)
Construction Materials	0.41	3.12	1.66	(17.57)
Energy & Utilities	0.19	2.28	0.22	(17.77)
Food & Beverage	0.04	1.32	(1.74)	(15.63)
Health Care	0.08	0.64	(1.42)	(11.49)
ICT	1.49	2.20	(0.36)	(10.36)
Petrochemicals	3.62	9.75	7.75	(22.52)
Property	0.37	2.19	(0.42)	(17.04)
Transportation	(0.49)	1.64	1.19	(20.77)
SET	0.39	3.12	1.46	(16.08)
SET50	0.26	3.33	1.91	(13.53)
MAI	1.27	4.55	2.84	(30.60)



มูลค่าการซื้อขาย 10 อันดับ

Stock	Price (Bt)	Value (Btmn)	Chg (%)
AOT	59.50	2,934.33	(1.24)
PTT	35.25	1,992.85	(1.40)
JAS	2.02	1,231.33	24.69
CPALL	55.00	1,221.63	1.38
DELTA	89.75	1,134.65	(0.55)
PTTEP	147.50	1,282.20	-
HANA	52.75	907.01	1.93
SCGD	9.80	884.75	(14.78)
BDMS	26.00	932.90	0.97
SCC	297.00	849.33	0.34

ราคาเพิ่มขึ้น 10 อันดับ

Stock	Price (Bt)	Value (Btmn)	Chg (%)
KWI	0.56	2.69	30.23
JAS	2.02	1,231.32	24.69
MONO	1.05	116.22	16.67
TFI	0.09	0.00	12.50
TEAMG	5.40	114.17	12.03
TNPF	1.79	0.00	11.18
B	0.12	0.34	9.09
SAPPE	84.00	135.62	8.74
PTL	10.50	14.48	7.69
TGPRO	0.14	0.19	7.69

ราคาลดลง 10 อันดับ

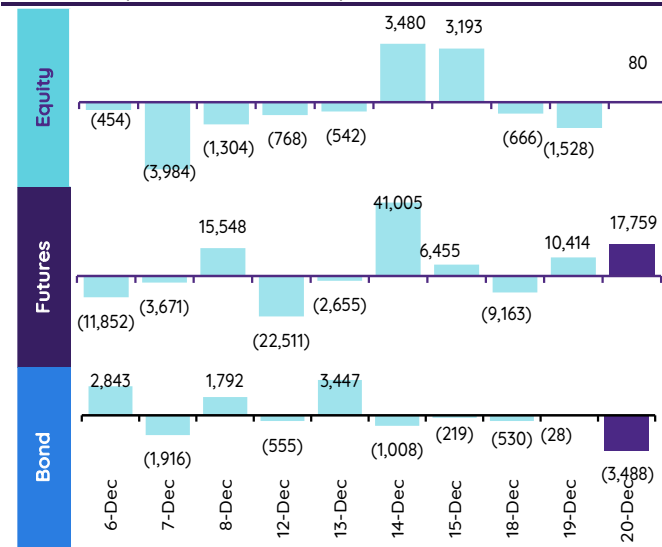
Stock	Price (Bt)	Value (Btmn)	Chg (%)
SDC	0.04	1.81	(20.00)
SCGD	9.80	884.53	(14.78)
SBNEXT	1.31	20.62	(9.03)
SABUY	6.05	751.61	(9.02)
TCOAT	24.60	0.02	(7.17)
BGC	7.40	8.02	(5.13)
GJS	0.21	0.05	(4.55)
GREEN	0.70	0.20	(4.11)
RJH	26.00	19.21	(3.70)
JKN	0.53	11.15	(3.64)

ทิศทางของกระแสเงินทุนต่างชาติ

การเคลื่อนย้ายเงินทุนต่างชาติในตลาดหุ้นภูมิภาค

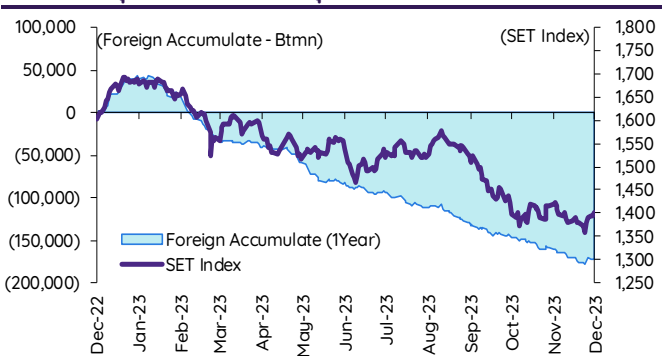
(US\$ Mn)	Thailand	Indonesia	Philippines	Malaysia	Vietnam	India	Taiwan	South Korea	Japan
Daily									
20-Dec-23		36	3		(17)		744	378	
19-Dec-23	(44)	13	7	12	(19)	224	(63)	(75)	
18-Dec-23	(19)	25	11	(6)	(32)	215	(92)	187	
15-Dec-23	92	250	8	41	(61)	1,231	638	733	
14-Dec-23	100	150	(7)	27	(15)	417	1,044	591	
Weekly									
WTD	(61)	73	21	6	(68)	439	589	490	(6,835)
15-Dec-23	155	273	(1)	31	(144)	2,698	2,165	1,203	0
8-Dec-23	(135)	(69)	1	(59)	(163)	1,804	(252)	387	(6,835)
1-Dec-23	(168)	38	35	53	(29)	2,587	1,206	178	(2,440)
24-Nov-23	(178)	80	18	82	(38)	221	1,567	511	29
Monthly									
MTD	(48)	290	46	2	(387)	5,627	2,482	1,883	(9,275)
Nov-23	(548)	(30)	19	332	(159)	2,301	8,361	3,257	6,601
Oct-23	(431)	(511)	(171)	(461)	(112)	(2,657)	(4,957)	(2,497)	19,545
Sep-23	(616)	(263)	(464)	143	(186)	(2,273)	(5,885)	(1,694)	(32,771)
YTD	(5,428)	(560)	(835)	(568)	(1,003)	20,029	4,054	8,951	28,009

ยอดซื้อขายสุทธิรายวันของนักลงทุนต่างชาติในประเทศไทย

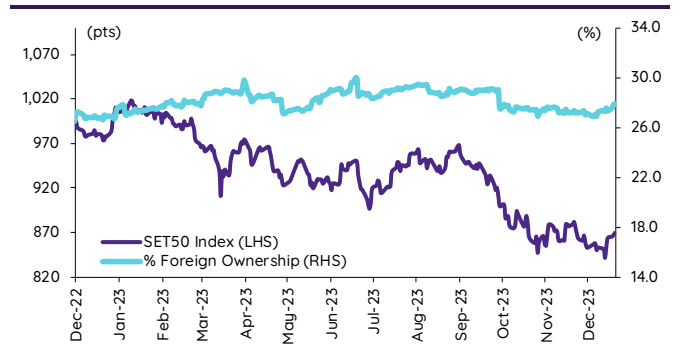


	Equity (Btmn)	SET50 futures (Contract)	Bond (Btmn)*	Bond (Btmn)
Daily				
20-Dec-23	80	17,759	3,091	(3,488)
Weekly				
WTD	(2,114)	19,010	3,311	(4,047)
15-Dec-23	5,363	22,294	3,848	1,665
8-Dec-23	(4,763)	3,567	607	(982)
1-Dec-23	(5,912)	(12,822)	(2,158)	(4,527)
24-Nov-23	(6,289)	(30,819)	(5,353)	1,041
Monthly				
MTD	(1,780)	47,284	8,178	(14,163)
Nov-23	(19,379)	(26,810)	(4,491)	16,561
Oct-23	(15,737)	20,871	3,801	16,559
Sep-23	(21,973)	(186,259)	(34,383)	(22,113)
Quarterly				
QTD	(36,895)	41,345	7,487	18,957
3Q23	(50,031)	(123,844)	(22,416)	(26,109)
2Q23	(50,263)	(85,648)	(15,901)	(7,364)
1Q23	(56,876)	(107,230)	(22,225)	22,792
4Q22	52,459	106,759	21,545	105,445
YTD	(194,066)	(275,377)	(53,056)	8,276
2022	202,694	80,374	17,729	213,107
2021	(48,578)	105,262	20,472	212,522

การซื้อขายสุทธิสะสมของนักลงทุนต่างชาติ และ SET



SET50 และสัดส่วนการถือครองของต่างชาติ (ไม่รวม NVDR)



การซื้อขายสุทธิของนักลงทุนต่างชาติ

สัดส่วนการถือครองหุ้นของนักลงทุนต่างชาติเปลี่ยนแปลงมากที่สุด 10 อันดับ

	Fgn hld (%)	Δ Fgn (M.shares)	Buy* (Btmn)
SCB	17.70	11.74	1,215
PTT	8.34	4.71	166
TOP	13.87	2.29	125
TIDLOR	28.04	4.21	97
BDMS	25.41	2.45	64
CPN	20.95	0.91	61
RATCH	3.18	1.83	56
OSP	22.99	2.60	56
DELTA	94.02	0.49	44
CPALL	28.62	0.79	43

	Fgn hld (%)	Δ Fgn (M.shares)	Sell* (Btmn)
AOT	7.70	(6.56)	(391)
KBANK	43.05	(1.43)	(188)
AOT	7.70	(6.56)	(391)
HMPRO	14.17	(6.06)	(71)
INTUCH	29.83	(0.77)	(55)
KTB	11.09	(2.21)	(40)
BH	31.66	(0.18)	(39)
GLOBAL	4.08	(2.15)	(36)
MINT	30.84	(1.22)	(33)
OR	3.02	(1.33)	(27)

ซื้อ-ขาย (สุทธิ) สูงสุด 10 อันดับ NVDR

	Buy* (Btmn)	Sell* (Btmn)
AOT	338	(211)
JAS	189	(124)
ADVANC	155	(99)
BDMS	136	(77)
TRUE	117	(74)
SCGP	90	(71)
BJC	71	(62)
CPN	66	(59)
TU	55	(58)
KBANK	53	(52)

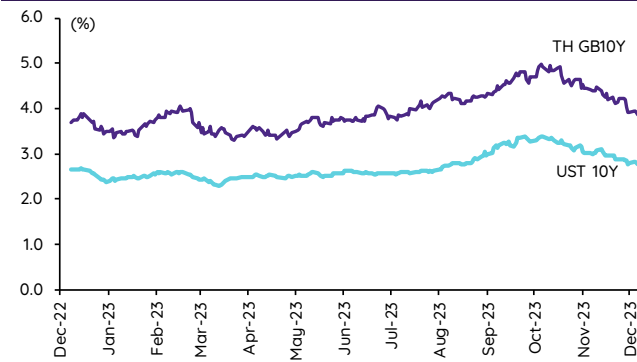
* ประมาณการโดย InnovestX Research

Update ราคาสินทรัพย์ประเภทต่างๆ

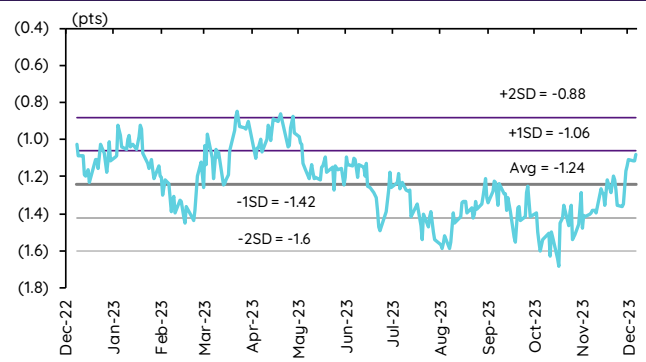
ดัชนีชี้วัดที่สำคัญ

	ราคาปิด	20 ส.ค.	WoW	MoM	YoY	YTD
ดัชนีความเชื่อมั่น						
VIX Index	13.67	9.10	12.14	1.94	(36.36)	(36.92)
Europe CDS (bps)	59.751	(0.26)	(5.05)	(9.13)	(38.55)	(30.86)
LIBOR OIS Spread (bps)	0	0.00	0.00	0.00	(21.59)	(16.30)
TED Spread (bps)	0.2557	(1.74)	(2.56)	0.70	(24.41)	(16.87)
อัตราแลกเปลี่ยน:						
Dollar Index	102.44	0.31	(0.48)	(1.01)	(1.45)	(1.02)
สหรัฐดอลลาร์/บาท	34.93	0.49	(0.95)	(0.70)	0.80	1.26
ยูโร/สหรัฐดอลลาร์	1.09	(0.36)	0.60	0.01	2.99	2.20
สหรัฐดอลลาร์/เยนญี่ปุ่น	143.44	(0.24)	0.44	(3.28)	8.87	9.41
ตราสารหนี้: (เปลี่ยนแปลง basis points)						
อัตราอ้างอิงพันธบัตรรัฐบาลไทย 2 ปี	2.35%	(0.25)	(3.88)	(12.31)	70.32	72.02
อัตราอ้างอิงพันธบัตรรัฐบาลไทย 10 ปี	2.77%	(4.31)	(7.29)	(24.63)	12.64	12.96
อัตราอ้างอิงพันธบัตรรัฐบาลสหรัฐ 2 ปี	4.34%	(8.49)	(3.46)	(57.33)	7.18	(9.44)
อัตราอ้างอิงพันธบัตรรัฐบาลสหรัฐ 10 ปี	3.89%	(2.44)	(10.38)	(51.22)	17.97	1.53
สินค้าโภคภัณฑ์:						
CRB Index	512.09	(0.07)	(0.25)	(3.73)	(7.99)	(7.69)
ทองคำแท่ง (ดอลลาร์ต่อออนซ์)	2,030.90	(0.44)	0.19	2.71	11.78	11.37
ค่าการกลั่น (ดอลลาร์ต่อบาร์เรล)	8.66	1.76	1.52	55.20	7.98	(17.84)
น้ำมันตลาดดูไบ (ดอลลาร์ต่อบาร์เรล)	77.19	0.62	3.11	7.86	1.03	(0.00)
น้ำมันตลาดนิวยอร์ก (ดอลลาร์ต่อบาร์เรล)	74.22	1.06	6.84	(4.36)	(2.46)	53.22
ค่าระวางเรือ (จุด)	2,150.00	(3.11)	(11.81)	18.33	34.71	41.91

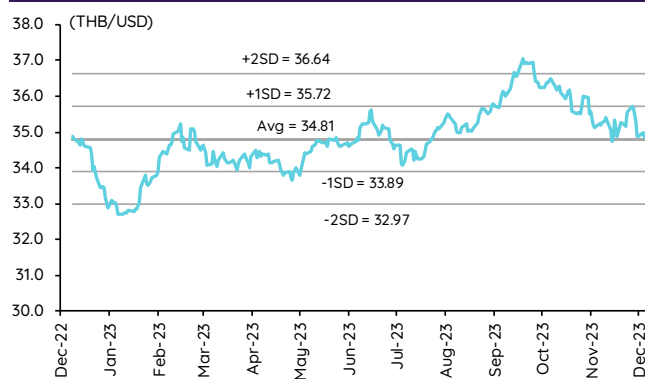
อัตราผลตอบแทนพันธบัตร 10 ปี ของไทยและสหรัฐฯ



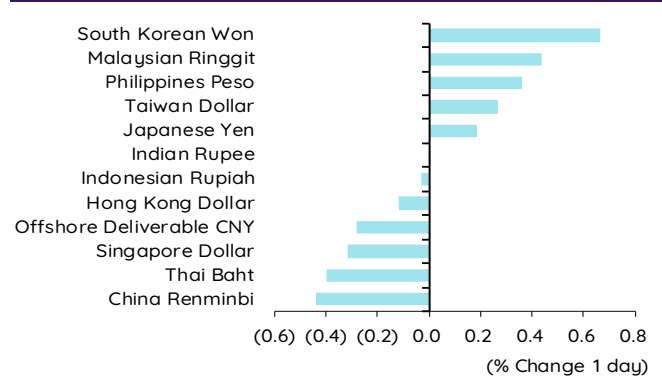
ผลต่างอัตราผลตอบแทนพันธบัตร 10 ปี ของไทยและสหรัฐฯ



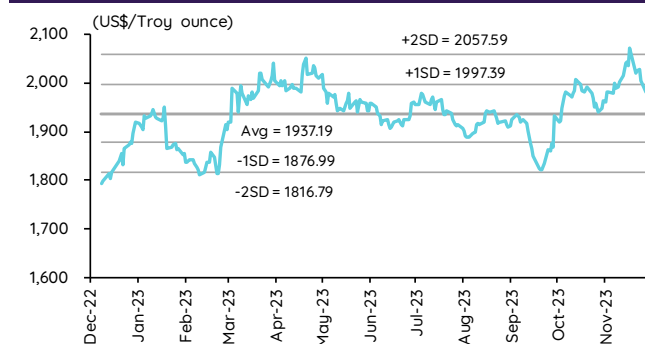
อัตราแลกเปลี่ยน THB/USD



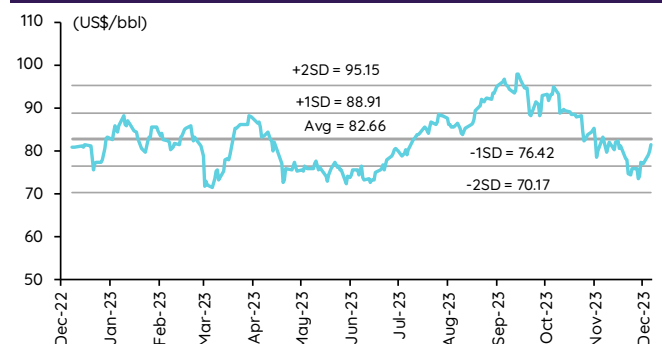
การเคลื่อนไหวของอัตราแลกเปลี่ยนในภูมิภาคต่อดอลลาร์ สรอ



ทองคำ



น้ำมันดิบ Brent



Note: Standard deviation (SD) ไม่ใช่สัญญาณซื้อขายหรืออาจ

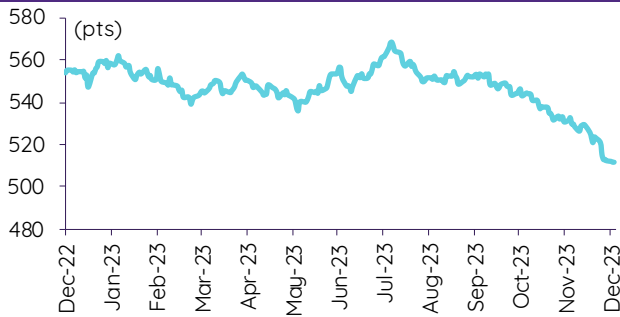
Update ราคาสินค้าโภคภัณฑ์

	As of 20-Dec-23	-1W %	Avg. Price QTD in 4Q23	% QoQ	% YoY	Avg. Price in '22	% YoY	Avg. Price in '23	% YoY	Update
CRB Index	512.09	(0.7)	534.19	(3.8)	(7.7)	592.61	10.66	547.30	(7.6)	Daily
Energy Prices										
Crude Oil - Dubai (US\$/bbl)	78.97	3.1	84.52	(2.5)	(13.9)	97.10	41.01	82.03	(15.5)	Daily
Brent Crude (US\$/bbl)	81.54	10.9	84.72	(2.3)	(15.8)	101.22	43.68	82.67	(18.3)	Daily
West Texas Int. Cushing (US\$/bbl)	73.97	7.8	79.07	(3.8)	(21.4)	94.54	38.91	77.70	(17.8)	Daily
Crude Oil - Asia-Pacific Tapis Oil Spot (US\$/bbl)	85.49	4.2	89.64	(0.8)	(10.9)	107.55	49.75	86.57	(19.5)	Daily
Natural Gas Henry Hub (US\$/mmBTU)	2.43	6.4	3.24	(13.9)	(43.9)	5.23	64.22	3.79	(27.7)	Daily
Coal Price NEX (US\$/MT)	162.28	15.8	134.68	(4.8)	(68.5)	364.93	163.91	266.64	92.8	Friday
Oil Product Prices and Gross Refinery Margin										
Gas Oil 500 ppm Sulfur Singapore (US\$/bbl)	100.14	4.2	105.53	(5.4)	(20.8)	130.86	68.80	103.26	(21.1)	Daily
Gas Oil - Dubai (US\$/bbl)	21.17	8.2	21.00	(15.6)	(40.0)	33.76	289.67	21.23	(37.1)	Daily
Gasoline, 92 RON Spot (US\$/bbl)	100.14	16.9	105.53	(5.4)	(20.8)	130.86	68.80	103.26	(21.1)	Daily
Gasoline - Dubai (US\$/bbl)	21.17	133.1	21.00	(15.6)	(40.0)	33.76	289.67	21.23	(37.1)	Daily
Fuel Oil 180 Singapore Spot (US\$/bbl)	68.15	2.8	71.28	(36.1)	(2.4)	80.50	25.12	70.09	(12.9)	Daily
Fuel Oil - Dubai (US\$/bbl)	(10.82)	5.4	(13.24)	78.4	(47.3)	-16.60	266.88	(11.93)	(28.1)	Daily
Jet Kerosene - Spot Price (US\$/bbl)	104.92	5.2	108.73	(3.5)	(14.8)	126.09	61.69	105.11	(16.6)	Daily
Jet Kerosene - Dubai (US\$/bbl)	25.95	11.9	24.21	(6.6)	(17.7)	28.99	217.81	23.09	(20.3)	Daily
SG Refinery Margin (US\$/bbl)	8.66	1.5	5.32	(44.3)	(24.4)	6.86	95.76	6.86	(36.2)	Daily
Olefins Product Prices and Spread										
Ethylene, FOB Japan Spot (US\$/MT)	845	1.8	857	4.9	(3.2)	1,001	(0.87)	834	(16.6)	Tuesday
Ethylene Spread (US\$/MT)	151	(11.9)	199	509.0	14.8	212	(41.21)	181	(14.6)	Daily
Propylene (Olefins), FOB Japan Spot (US\$/MT)	805	0.0	826	2.8	(8.2)	990	(15.4)	850	(14.2)	Tuesday
Propylene Spread (US\$/MT)	111	(24.2)	169	10.7	(10.7)	201	(43.62)	196	(2.3)	Daily
Naphtha - Singapore Spot FOB (US\$/MT)	694	5.4	657	0.9	(7.6)	789	21.57	653	(17.2)	Daily
Polyolefins Prices and Spread										
Polye HDPE SE Asia (US\$/MT)	980	1.0	1,008	1.2	(7.0)	1,180	0.08	1,034	(12.4)	Tuesday
HDPE-Naphtha Spread (US\$/MT)	286	(8.2)	351	183.7	(5.9)	391	(26.21)	381	(2.7)	Daily
Polye LDPE-Film, CFR SE Asia Spot (US\$/MT)	1,010	1.0	1,024	3.3	(22.4)	1,438	(5.75)	1,054	(26.7)	Tuesday
LDPE-Naphtha Spread (US\$/MT)	316	(7.4)	367	182.7	(39.8)	649	(25.97)	401	(38.2)	Daily
PP Film, Spot South East Asia (US\$/MT)	940	0.0	961	0.7	(10.7)	1,174	(9.60)	1,000	(14.8)	Tuesday
PP Spread (US\$/MT)	246	(12.6)	304	0.3	(16.8)	385	(40.73)	347	(9.9)	Daily
MEG Prices and Spread										
MEG, CFR South East Asia (US\$/MT)	500	1.0	487	0.8	(8.0)	585	(13.93)	500	(14.5)	Tuesday
MEG Spread (US\$/MT)	-24	21.9	-44	890.5	135.8	-36	(167.17)	-18	n.m.	Tuesday
Aromatics Product Prices and Spread										
Paraxylene, FOB USG Spot (US\$/MT)	1,060	1.0	1,088	(4.4)	(10.7)	1,261	40.96	1,103	(12.5)	Tuesday
Paraxylene Spread (US\$/MT)	392	(2.5)	374	(8.0)	(4.5)	442	42.51	410	(7.3)	Tuesday
Paraxylene - 92 RON Spread (US\$/MT)	206	(35.6)	188	0.7	126.9	145	(37.99)	223	53.9	Daily
Toluene, FOB Korea Spot (US\$/MT)	830	2.5	867	(9.1)	(11.5)	963	32.26	893	(7.2)	Tuesday
Benzene, CFR Japan Spot (US\$/MT)	890	1.1	923	1.1	(9.3)	1,057	13.52	918	(13.1)	Tuesday
Benzene Spread (US\$/MT)	262	(7.3)	339	(1.0)	(17.3)	367	4.38	345	(6.0)	Daily
Benzene - 92 RON Spread (US\$/MT)	36	(76.1)	23	(160.1)	(119.5)	-59	(122.03)	37	(163.0)	Daily
Condensate (US\$/MT)	668	3.1	714	(2.5)	(13.7)	818	40.13	693	(15.3)	Daily
PTA Prices and Spread										
PTA, CFR South East Asia (US\$/MT)	755	0.7	778	(4.0)	(11.6)	885	25.47	802	(9.4)	Tuesday
PTA Spread (US\$/MT)	45	(3.7)	50	2.5	(22.6)	40	(62.02)	63	56.4	Tuesday
PVC Prices and Spread										
PVC, CFR South East Asia (US\$/MT)	790	0.0	796	(6.9)	(20.5)	1,152	(20.27)	846	(26.5)	Tuesday
Ethylene Spread (US\$/MT)	639	3.3	596	(17.1)	(27.9)	940	(13.30)	665	(29.2)	Tuesday
Ethylene Dichloride CFR Far East Asia (US\$/MT)	335	6.3	288	6.1	(29.5)	543	(26.02)	292	(46.2)	Tuesday
Metal										
Gold (US\$/Troy Ounce)	2,031	2.6	1,969	2.2	13.9	1,802	0.17	1,940	7.6	Daily
LME Copper 3 Month Rolling Forward (US\$/MT)	8,586	2.9	8,218	(2.2)	6.3	8,805	(5.25)	8,524	(3.2)	Daily
Silver Future (US\$/Troy Ounce)	24	6.0	24	(3.1)	n.a.	24	n.a.	24	(0.2)	Daily
China Composite Steel Prices (CNY/MT)	4,280	(0.9)	4,201	1.5	(4.5)	4,770	(12.85)	4,258	(10.7)	Daily
Agriculture Prices										
Malaysian Crude Palm Oil Spot Price(MYR/MT)	3,703	1.4	3,678	(3.2)	(7.4)	5,136	15.59	3,838	(25.3)	Daily
SGX Ribbed Smoked Sheet 3 (RSS3) Futures (US\$/KG.)	168	(0.5)	166	9.3	0.9	184	(11.85)	158	(13.9)	Daily
Sugar #11 (US\$/LB)	21	(7.2)	26	3.8	50.8	18	16.35	24	34.6	Daily
Freight Rate										
Baltic Freight Index: BDIY	2,150	(15.7)	2,031	70.4	23.5	1,931	(33.89)	1,374	(28.8)	Daily
Baltic Supramax Index: BSI58	1,408	(4.9)	1,283	40.8	(28.3)	2,006	(17.27)	1,020	(49.1)	Daily

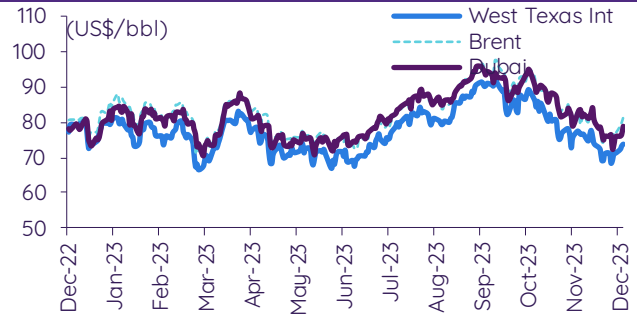
ที่มา: Bloomberg Finance LP., IQ Professional, BANPU IIR: InnovestX Research

Update ราคาสินค้าโภคภัณฑ์

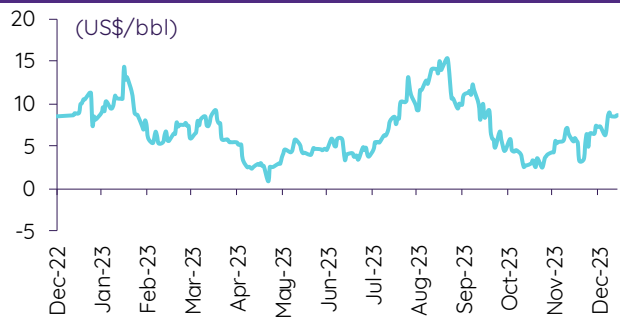
CRB US Spot All Commodities Price Index



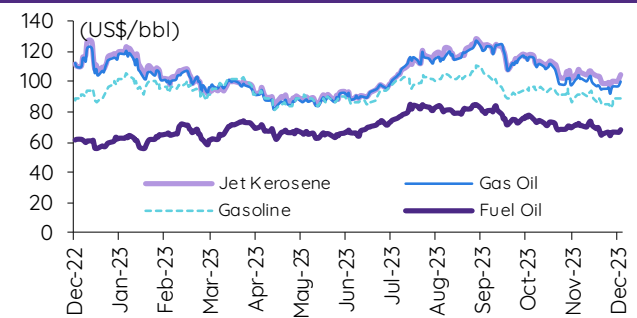
Crude prices



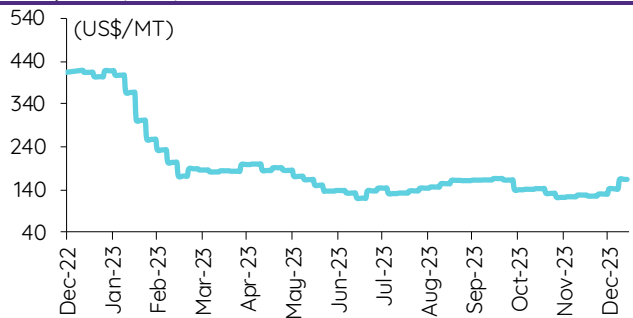
SG Dubai Hydrocracking Refinery Margin



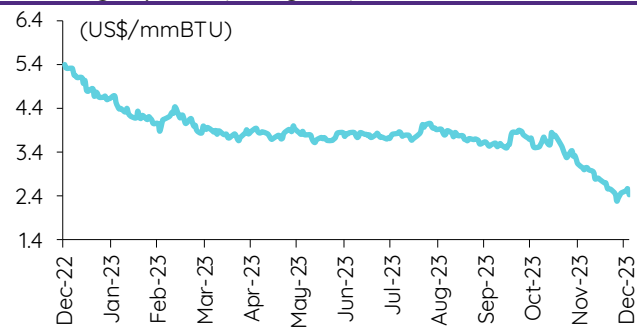
Oil product prices



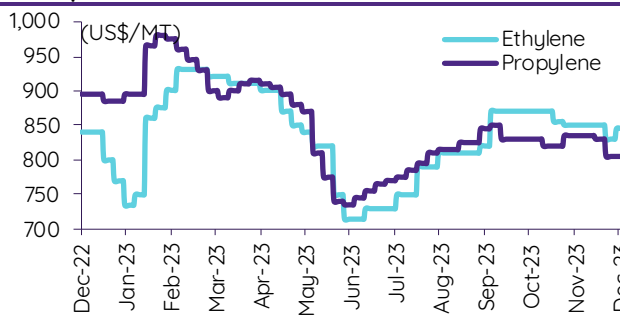
Coal price (NEX)



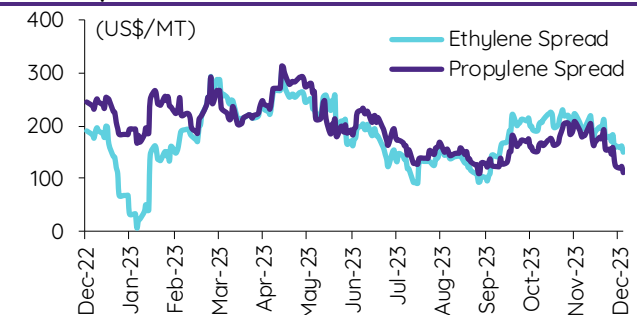
Natural gas prices (Henry hub)



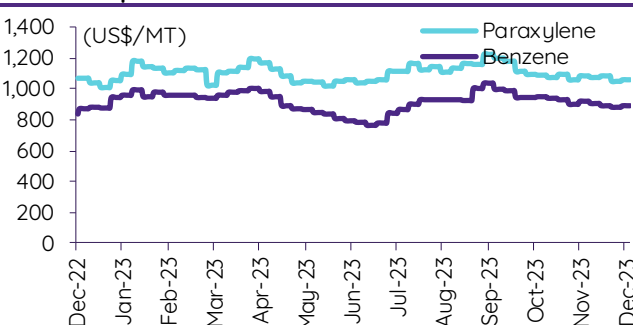
Olefins prices



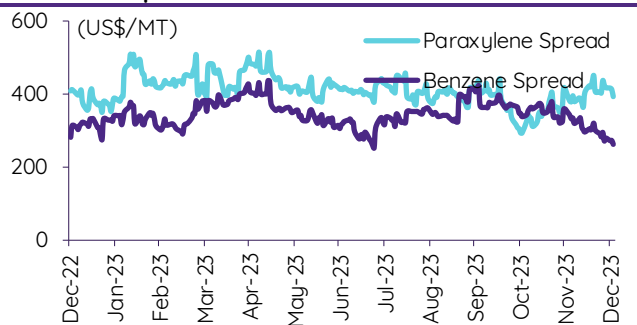
Olefins spreads



Aromatics prices

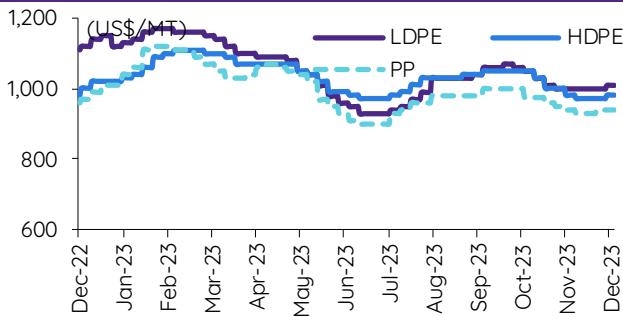


Aromatics spreads

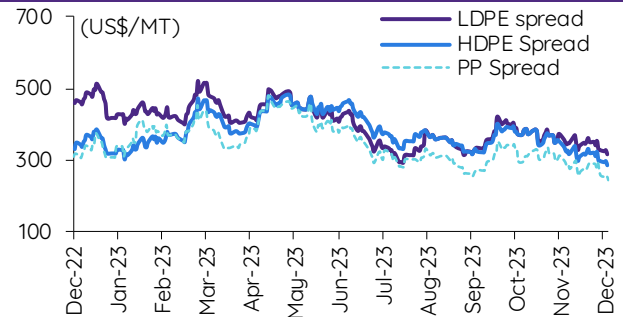


Update ราคาสินค้าโภคภัณฑ์

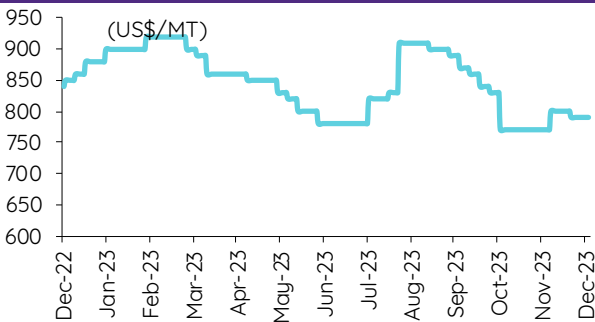
Polyolefins prices



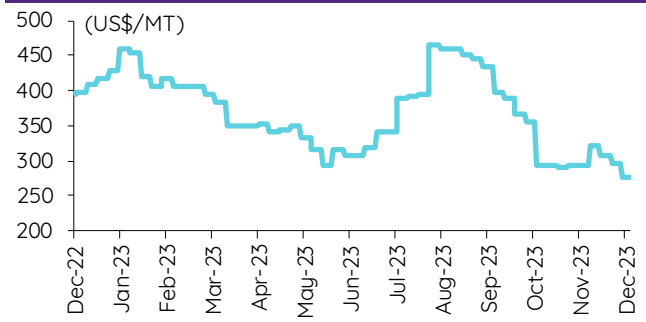
Polyolefins-Naphtha spreads



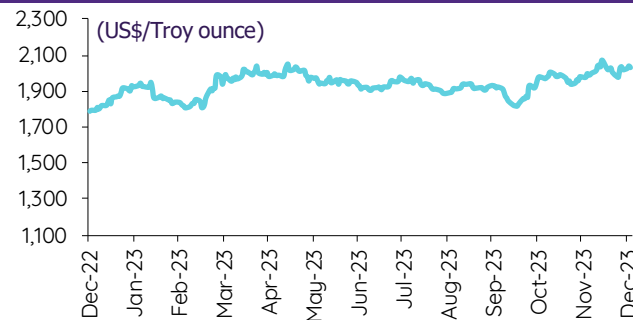
PVC price



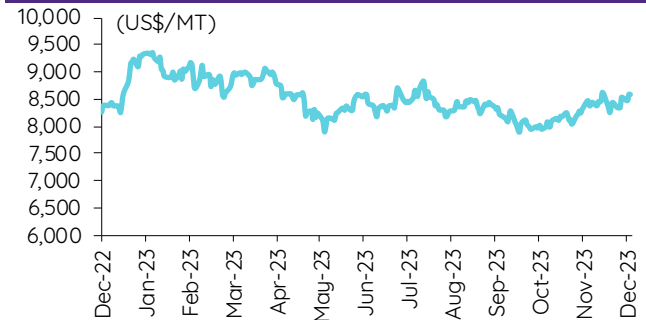
PVC spread



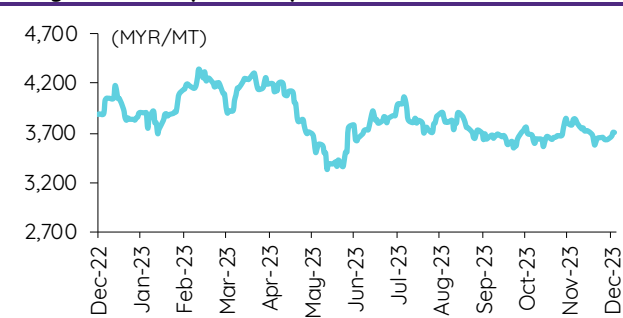
Gold price



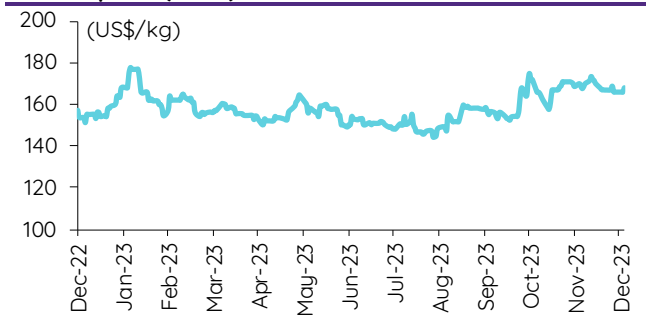
LME copper price



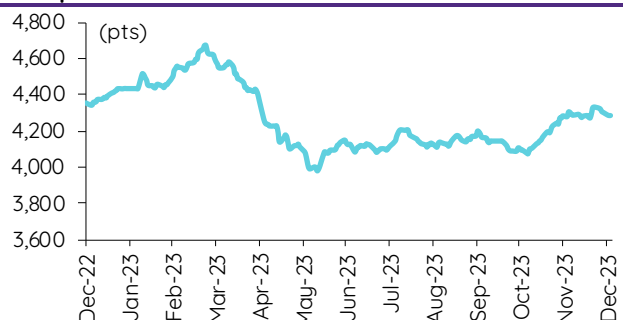
Malaysian crude palm oil price



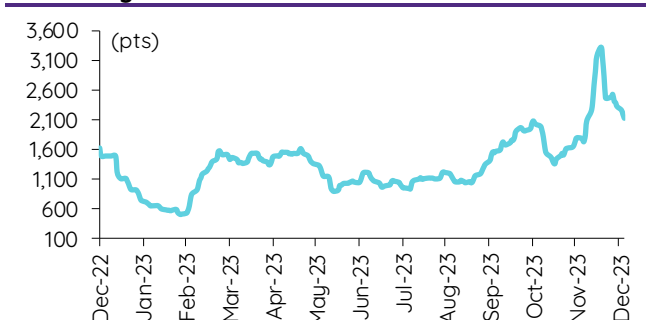
Rubber price (RSS3) futures



Steel price index



Baltic freight index



ข้อมูลการขายชอร์ต (short sales)

	ปริมาณหุ้น (หุ้น)	มูลค่าการขายชอร์ต (บาท)	ราคาเฉลี่ย (บาท)	ราคาต่ำสุด 20 ธ.ค. 66	ส่วนต่างระหว่างราคาปิด กับราคาขายชอร์ต	% ปริมาณการขายชอร์ต เทียบกับปริมาณหลัก
BJC	2,778,100	70,615,125	25.42	25.50	(0.32)	28.38
AWC-R	8,511,400	30,523,790	3.59	3.56	0.74	23.93
DOHOME	735,300	8,621,090	11.72	11.80	(0.64)	22.20
THG-R	66,000	3,656,050	55.39	55.50	(0.19)	21.20
PTTEP-R	1,364,600	201,845,250	147.92	147.50	0.28	19.58
CPALL	4,192,400	229,291,550	54.69	55.00	(0.56)	18.96
THCOM	596,300	7,394,120	12.40	12.50	(0.80)	17.26
TISCO	471,200	46,216,575	98.08	97.75	0.34	16.02
SISB-R	111,700	3,833,175	34.32	34.75	(1.25)	15.74
KTB	4,001,500	73,293,340	18.32	18.30	0.09	15.52
ERW	1,139,300	5,835,430	5.12	5.05	1.42	15.35
MBK-R	74,700	1,179,580	15.79	15.80	(0.06)	14.59
GPSC-R	784,900	38,182,075	48.65	48.50	0.30	14.48
EA	773,000	34,495,775	44.63	44.75	(0.28)	14.44
OSP-R	1,192,100	25,637,780	21.51	21.50	0.03	13.91
DELTA-R	1,738,500	156,570,075	90.06	89.75	0.35	13.80
BH-R	343,300	73,946,100	215.40	215.00	0.19	13.51
GPSC	728,900	35,444,775	48.63	48.50	0.26	13.45
SHR	771,200	1,845,806	2.39	2.36	1.42	13.35
ITC	552,800	11,064,070	20.01	20.00	0.07	12.78
CBG-R	310,200	25,332,725	81.67	80.50	1.45	12.74
BA	106,100	1,531,300	14.43	14.40	0.23	12.34
ASK	47,200	929,640	19.70	19.70	(0.02)	11.99
CKP	842,100	2,800,688	3.33	3.42	(2.75)	11.77
GLOBAL	482,800	8,265,790	17.12	16.90	1.30	11.76
CRC-R	558,300	22,135,625	39.65	40.00	(0.88)	11.76
SGP-R	3,400	28,050	8.25	8.30	(0.60)	11.22
MTC-R	632,800	28,037,750	44.31	44.25	0.13	11.17
JMART	1,656,100	30,085,850	18.17	17.80	2.06	11.00
JMT	1,233,900	32,981,575	26.73	26.25	1.83	10.64
EA-R	557,400	24,887,625	44.65	44.75	(0.22)	10.42
BANPU-R	5,972,900	39,209,055	6.56	6.60	(0.54)	10.26
TTB-R	14,300,700	22,533,476	1.58	1.58	(0.27)	10.22
KBANK	574,500	75,226,450	130.94	131.00	(0.04)	10.16
BBL	510,200	77,210,950	151.33	151.00	0.22	9.95
SCGP	673,200	24,540,400	36.45	36.50	(0.13)	9.78
TOP-R	1,286,700	69,117,450	53.72	54.50	(1.44)	9.74
CHG	991,400	2,894,888	2.92	2.94	(0.68)	9.68
HMPRO-R	1,648,500	19,444,110	11.80	11.80	(0.04)	9.67
INTUCH-R	380,900	27,141,400	71.26	71.00	0.36	9.54
KSL-R	88,600	229,950	2.60	2.58	0.60	9.53
KCE-R	784,800	43,456,775	55.37	55.25	0.22	9.51
AP	949,500	10,288,110	10.84	10.80	0.33	9.48
TQM	42,800	1,225,425	28.63	28.50	0.46	9.42
BANPU	5,482,800	35,922,325	6.55	6.60	(0.73)	9.41
WHA	1,790,600	8,995,495	5.02	5.10	(1.50)	9.31
QH-R	1,054,600	2,297,964	2.18	2.18	(0.05)	9.12
BTG-R	70,500	1,614,310	22.90	22.70	0.87	9.03
STA	468,400	7,065,300	15.08	14.90	1.23	9.03
BEC-R	101,000	529,925	5.25	5.15	1.88	9.02
SAWAD	685,200	29,168,125	42.57	42.25	0.75	8.99
EGATIF	145,900	817,915	5.61	5.60	0.11	8.78
NER	224,500	1,046,560	4.66	4.64	0.47	8.69
SAWAD-R	660,900	28,064,625	42.46	42.25	0.51	8.67
COM7-R	1,223,500	27,988,230	22.88	22.80	0.33	8.66
QH	1,001,200	2,182,616	2.18	2.18	0.00	8.66
PTTEP	599,800	88,625,850	147.76	147.50	0.18	8.61
KTC-R	281,400	13,035,700	46.32	46.50	(0.38)	8.50
KSL	78,000	202,898	2.60	2.58	0.82	8.39
THG	26,100	1,442,425	55.27	55.50	(0.42)	8.38
SISB	58,700	2,013,075	34.29	34.75	(1.31)	8.27
CPALL-R	1,822,000	99,554,750	54.64	55.00	(0.65)	8.24
THCOM-R	281,600	3,491,460	12.40	12.50	(0.81)	8.15
CENTEL-R	151,400	6,623,550	43.75	43.50	0.57	8.14
PTT	4,563,700	161,957,225	35.49	35.25	0.68	8.12
BH	203,100	43,760,700	215.46	215.00	0.22	7.99
EP	5,900	15,458	2.62	2.64	(0.76)	7.97
COM7	1,118,800	25,569,210	22.85	22.80	0.24	7.92
SPALI	514,900	9,330,700	18.12	18.20	(0.43)	7.64
MEGA	93,000	3,708,875	39.88	39.75	0.33	7.62
OR	496,800	9,985,680	20.10	20.00	0.50	7.62
TIDLOR-R	1,052,700	24,206,460	22.99	23.10	(0.46)	7.60
TU	1,811,900	26,233,740	14.48	14.30	1.25	7.57
JMART-R	1,113,900	20,133,830	18.08	17.80	1.55	7.40
TCAP	48,200	2,349,750	48.75	48.50	0.52	7.37
BYD-R	568,900	2,684,052	4.72	4.68	0.81	7.37
CPF	557,100	10,341,390	18.56	18.50	0.34	7.32
TLI	937,400	9,159,105	9.77	9.75	0.21	7.31
AWC	2,590,000	9,297,070	3.59	3.56	0.83	7.28
BCH	723,100	15,711,050	21.73	21.70	0.13	7.22
SCC-R	204,200	60,432,700	295.95	297.00	(0.35)	7.12
KBANK-R	402,100	52,618,650	130.86	131.00	(0.11)	7.11
CK-R	143,400	2,988,380	20.84	21.10	(1.23)	7.10
TASCO	300,100	4,836,950	16.12	16.00	0.74	7.08
BYD	540,400	2,548,936	4.72	4.68	0.79	7.00
MINT	846,100	23,265,750	27.50	27.25	0.91	6.98
MAJOR-R	138,500	2,090,340	15.09	15.20	(0.71)	6.92

	ปริมาณหุ้น (หุ้น)	มูลค่าการขายชอร์ต (บาท)	ราคาเฉลี่ย (บาท)	ราคาต่ำสุด 20 ธ.ค. 66	ส่วนต่างระหว่างราคาปิด กับราคาขายชอร์ต	% ปริมาณการขายชอร์ต เทียบกับปริมาณหลัก
TIPH	38,700	1,135,975	29.35	29.50	(0.50)	6.88
SC	360,700	1,129,124	3.13	3.14	(0.31)	6.84
HMPRO	1,150,100	13,571,180	11.80	11.80	0.00	6.74
RABBIT	2,886,200	1,490,924	0.52	0.51	1.29	6.69
CRC	315,800	12,493,775	39.56	40.00	(1.09)	6.65
STEC	211,500	1,825,920	8.63	8.60	0.39	6.46
CPF-R	491,900	9,142,290	18.59	18.50	0.46	6.46
STGT	266,100	1,769,530	6.65	6.65	(0.00)	6.44
SIRI	2,191,900	3,770,068	1.72	1.72	0.00	6.43
PSL-R	872,400	7,446,635	8.54	8.55	(0.17)	6.40
MEGA-R	77,800	3,092,500	39.75	39.75	(0.00)	6.37
MTC	357,800	15,696,650	43.87	44.25	(0.86)	6.31
BGRIM	698,300	19,377,825	27.75	27.75	0.00	6.28
MBK	32,100	507,140	15.80	15.80	(0.01)	6.27
BJC-R	608,800	15,486,800	25.44	25.50	(0.24)	6.22
RATCH	286,700	8,828,525	30.79	30.75	0.14	6.20
GLOBAL-R	253,300	4,311,380	17.02	16.90	0.72	6.17
BA-R	53,000	767,300	14.48	14.40	0.54	6.16
STA-R	317,900	4,742,410	14.92	14.90	0.12	6.13
PTTGC-R	1,008,000	41,034,250	40.71	40.50	0.52	6.11
BEM	857,100	6,899,655	8.05	8.05	0.00	6.08
BGRIM-R	675,200	18,756,225	27.78	27.75	0.10	6.08
ICHI	342,800	5,047,770	14.73	14.60	0.86	6.04
AP-R	594,800	6,435,700	10.82	10.80	0.18	5.94
HANA	1,013,900	53,017,550	52.29	52.75	(0.87)	5.86
AMATA	205,900	5,367,075	26.07	26.00	0.26	5.86
SCB	447,400	46,102,050	103.04	103.50	(0.44)	5.84
SCGP-R	402,100	14,695,325	36.55	36.50	0.13	5.84
CV	334,100	169,921	0.51	0.50	1.72	5.80
BAM	445,800	3,602,615	8.08	8.10	(0.23)	5.73
THANI	1,593,800	4,096,518	2.57	2.62	(1.90)	5.68
AH	137,800	3,725,500	27.04	27.00	0.13	5.67
BTS	904,000	6,506,600	7.20	7.20	(0.03)	5.64
KCE	458,300	25,399,600	55.42	55.25	0.31	5.56
CKP-R	393,400	1,334,284	3.39	3.42	(0.83)	5.50
OSP	459,700	9,921,140	21.58	21.50	0.38	5.36
KTC	176,500	8,195,800	46.44	46.50	(0.14)	5.33
TOP	699,400	37,564,175	53.71	54.50	(1.45)	5.30
IVL	1,549,100	42,032,200	27.13	27.75	(2.22)	5.29
BCH-R	526,400	11,410,520	21.68	21.70	(0.11)	5.26
EKH	43,800	319,740	7.30	7.25	0.69	5.25
CPN-R	199,600	13,327,725	66.77	66.50	0.41	5.24
III	143,800	1,440,005	10.01	10.00	0.14	5.21
DRT	4,900	39,690	8.10	8.10	0.00	5.15
BPP	25,600	367,380	14.35	14.40	(0.34)	5.11
OR-R	333,000	6,680,830	20.06	20.00	0.31	5.11
INTUCH	203,600	14,523,750	71.33	71.00	0.47	5.10
CK	101,600	2,121,240	20.88	21.10	(1.05)	5.03
HUMAN	29,800	324,550	10.89	10.80	0.84	4.94
RBF-R	192,800	2,581,290	13.39	13.30	0.66	4.93
BCP	339,000	14,870,625	43.87	44.25	(0.87)	4.93
AOT	2,290,100	137,393,000	59.99	59.50	0.83	4.93
TRUE	6,622,100	35,059,390	5.29	5.40	(1.96)	4.91
TLI-R	628,700	6,155,410	9.79	9.75	0.42	4.90
NRF	252,500	1,342,015	5.31	5.25	1.24	4.89
MINT-R	591,400	16,238,725	27.46	27.25	0.76	4.88
GUNKUL	2,635,200	6,966,628	2.64	2.64	0.14	4.87
EPG	494,700	3,997,425	8.08	8.20	(1.46)	4.84
TISCO-R	142,100	13,926,275	98.00	97.75	0.26	4.83
CPAXT	539,100	14,016,600	26.00	26.25	(0.95)	4.81
BEC	53,800	282,100	5.24	5.15	1.82	4.81
NCAP	454,700	1,245,884	2.74	2.72	0.74	4.76
CHAYO	134,400	704,995	5.25	5.25	(0.09)	4.75
STEC-R	155,400	1,339,275	8.62	8.60	0.21	4.75
HANA-R	819,800	42,518,550	51.86	52.75	(1.68)	4.74
SPA	18,500	220,150	11.90	12.00	(0.83)	4.71
SABINA	19,200	518,400	27.00	27.00	0.00	4.68
EPG-R	478,400	3,889,020	8.13	8.20	(0.86)	4.68
LH-R	1,581,600	12,457,120	7.88	7.85	0.33	4.62
VGI-R	1,970,400	3,778,262	1.92	1.89	1.46	4.60
SAT	22,600	403,020	17.83	17.80	0.18	4.58
THANI-R	1,283,900	3,306,174	2.58	2.62	(1.71)	4.58
TOA	44,300	993,000	22.42	22.50	(0.38)	4.58
DCC	892,200	1,253,467	1.40	1.40	0.35	4.56
IRPC-R	3,133,500	6,470,250	2.06	2.06	0.24	4.55
BTG	35,500	809,880	22.81	22.70	0.50	4.55
GULF-R	538,100	24,655,225	45.82	45.50	0.70	4.48
AAV	1,082,400	2,139,256	1.98	1.97	0.32	4.48
CENDEL	83,100	3,632,150	43.71	43.50	0.48	4.47
DOHOME-R	146,400	1,723,080	11.77	11.80	(0.26)	4.42
LANNA	44,500	659,150	14.81	14.90	(0.59)	4.41
PSL	598,200	5,079,600	8.49	8.55	(0.68)	4.39
BEM-R	615,600	4,954,650	8.05	8.05	(0.02)	4.37
HTC	23,700	377,500	15.93	15.80	0.81	4.35
PLANB	479,000	4,229,790	8.83	8.85	(0.22)	4.33

ที่มา: ตลาดหลักทรัพย์แห่งประเทศไทย และ InnovestX Research

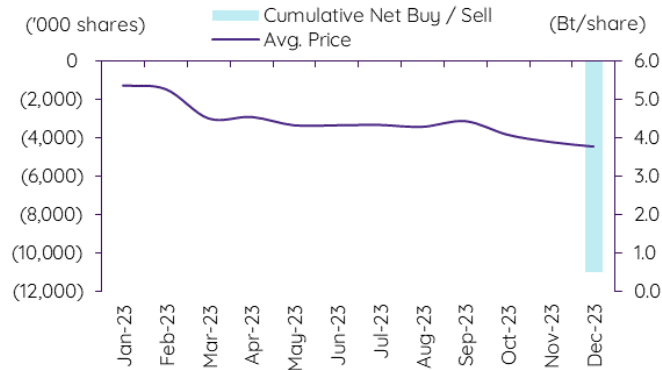
สรุปการซื้อขายหุ้นของผู้บริหาร

1. รายงานการซื้อขายหุ้นของผู้บริหาร ณ วันที่ 20 ธ.ค. 2566

ชื่อบริษัท	ชื่อผู้บริหาร	ประเภทหลักทรัพย์	วันที่ได้มา / จำหน่าย	จำนวน (หุ้น)	ราคา (บาท)	รวม (บาท)	วิธีการได้มา / จำหน่าย
BGT	นาง นันทริกา ชันช้อย	หุ้นสามัญ	19-12-66	10,000	0.71	7,100	ซื้อ
EP	นาย ยุทธ ชินสุภิกกุล	หุ้นสามัญ	19-12-66	200	2.64	528	ซื้อ
FTE	นาย ประพันธ์ จิตรเจริญชัย	หุ้นสามัญ	20-12-66	10,000	1.50	15,000	ขาย
HTC	พินเอก พิเชฐ รัตกุล	หุ้นสามัญ	19-12-66	117,700	15.87	1,867,899	ขาย
JDF	นาย ศรสิทธิ์ สุนทรเทศ	หุ้นสามัญ	19-12-66	20,000	2.20	44,000	ขาย
JSP	นาย สิทธิชัย เสงประเสริฐ	หุ้นสามัญ	20-12-66	175,000	2.04	357,000	ซื้อ
MBAX	นาย ทรงเกียรติ วิชญะวงศา	หุ้นสามัญ	13-12-66	5,000	3.06	15,300	ซื้อ
MBAX	นาย ทรงเกียรติ วิชญะวงศา	หุ้นสามัญ	19-12-66	2,800	3.08	8,624	ซื้อ
PCC	นาย กิตติ สันฤทธิ์	หุ้นสามัญ	19-12-66	2,700	2.97	8,019	ซื้อ
PEACE	นาย พิสิฐ ปิณฑุจกานารณ์	หุ้นสามัญ	19-12-66	89,600	3.20	286,720	ซื้อ
SINO	นาย นิรันดร์ วิทยศักดิ์พันธ์	หุ้นสามัญ	19-12-66	200,000	1.53	306,000	ซื้อ
SO	นาย ไทร วันลลิตา	หุ้นสามัญ	19-12-66	30,000	7.20	216,000	ซื้อ
STA	นาย เนาธิป อุบัติศฤงค์	หุ้นสามัญ	19-12-66	5,000	14.60	73,000	ซื้อ
STGT	นาย เนาธิป อุบัติศฤงค์	หุ้นสามัญ	19-12-66	5,000	6.55	32,750	ซื้อ
TMILL	นาย ประกาศ สุทธิมาวพันธ์	หุ้นสามัญ	19-12-66	2,000	3.86	7,720	ซื้อ
TSTE	นาย ประกาศ สุทธิมาวพันธ์	หุ้นสามัญ	19-12-66	2,900	9.70	28,130	ซื้อ
VCOM	นาย ณรงค์ อังค์ธเนศ	หุ้นสามัญ	19-12-66	11,000,000	3.76	41,360,000	ขาย
VIBHA	นาย สิทธิ ภาณุพัฒน์พงษ์	หุ้นสามัญ	19-12-66	100,000	1.78	178,000	ซื้อ
VRANDA	นาย สุรศักดิ์ วงศ์เกียรติถาวร	หุ้นสามัญ	18-12-66	10,000	5.25	52,500	ขาย
WHAIR	นาย ไทรศึกษา อัครฉัตรโรจน์	หน่วยทรัสต์	18-12-66	10,000	5.40	54,000	ขาย
XO	นาง เพ็ญจันทร์ ยิ้มชัย	หุ้นสามัญ	18-12-66	7,000	27.25	190,750	ขาย
Total						ซื้อ	1,524,891
						ขาย	43,584,149
						สุทธิ	(42,059,258)

2. ยอดซื้อ/ขายสุทธิสะสม 12 เดือนของหุ้นที่อยู่ภายใต้การวิเคราะห์ของ InnovestX

VCOM



ปฏิทินหุ้น

จันทร์	อังคาร	วันรวม	พฤหัสบดี	ศุกร์
18	19	20	21	22
Share listing GCAP 4,000,000 Shares TKC 8,296,000 Shares	PD CPTGF Bt0.1836 EGATIF Bt0.0839 KBSPIF Bt0.244 TTLPF Bt0.444 Last trading day AIT-W2 SOLAR-W1 NOBLE-W2 Share listing PLANET 4,236 Shares PPPM 533,333,332 Shares	XD BABA80 Bt- XW GIFT 3:1 XF AIT-W2 1:1 @Bt2 NOBLE-W2 1:1.053 @Bt7.597 SOLAR-W1 1:1 @Bt2 PD TNH Bt0.6 WHAIR Bt0.1369 Decreased capital B-WORK New securities SCGD (SET Index) New warrant CHAYO-W3 Share listing META 32,804,173 Shares POLAR 2,039,131,657 Shares SDC 55,555,554 Shares	XD SYNTEC Bt0.03 XR HYDRO 15:1 @Bt0.30 XW HYDRO 2:1 PD MJLF Bt0.129 PROSPECT Bt0.22 RJH Bt0.25 Share listing GLORY 483,100 Shares MBK 255,226 Shares	PD ALLY Bt0.16
25 XR MORE 1:2 @Bt0.05 XW MORE 2:1 PD GVREIT Bt0.1911	26 XE TWZ-W6 1:1 @Bt0.1 TWZ-W7 1:1 @Bt0.1 PD JAS Bt0.6	27 XD PLANB Bt0.0748 XW META 45:4 PD ABFTH Bt12 HPF Bt0.04 LVMH01 Bt0.0902 MNIT Bt0.027 MNIT2 Bt0.045 M-STOR Bt0.1 TSTE Bt0.06	28 XD I2 Bt0.032 XE AS-W2 1:1 @Bt3.5 PD LHSC Bt0.165 M-II Bt0.155 QHPF Bt0.125 SIA19 Bt0.2506 TFFIF Bt0.1057	29 งดประชุมลับปี (วันอาทิตย์ที่ 31 ธันวาคม 2566)

จันทร์	อังคาร	วันรวม	พฤหัสบดี	ศุกร์
1	2	3	4	5
วันขึ้นปีใหม่		XD TTT Bt0.9 XW MACO 4:1	XW RS 10:1	XR J 2.5:1 @Bt2.20 XW J 2:1 PD SYNTEC Bt0.03
8 PD NETEASE80 Bt0.03064	9	10	11	12 PD I2 Bt0.032 PLANB Bt0.0748
15 PD MSFT80X Bt0.00898	16	17 PD TTT Bt0.9	18	19
22	23 XE MINT-W9 1:1 @Bt31	24 XW TGE 7:1	25	26 PD NVDA80X Bt-
29	30	31 XW SCN 3:1 XE CWT-W6 1:1 @Bt5		

XD - Cash Dividend
 XD(ST) - Stock Dividend

PD - Payment Date
 XR - Rights for Common

XW - Rights for Warrant
 XT - Rights for Transferable Subscription Right

XE - Warrant Exercise
 CW - Capital write-down

SP - Suspension

หลักทรัพย์ที่เข้าข่ายมาตรการกำกับการซื้อขาย (Turnover list) และหลักทรัพย์ภายใต้เครื่องหมาย C

Sharecode	Effdate	Enddate	หลักทรัพย์ที่เข้าข่ายมาตรการกำกับการซื้อขาย			หลักทรัพย์ภายใต้เครื่องหมาย C		หลักทรัพย์ภายใต้เครื่องหมาย NC (Non Compliance)	
			Turnover list	Level (**)	หมายเหตุ	Caution : "C"	สาเหตุ	"NC"	สาเหตุ
NEP	14/08/2018	จนกว่าจะได้รับการเปลี่ยนแปลงจาก SET	-	-	-	✓	วันที่ 14/08/2018 ขึ้นเครื่องหมาย C เหตุผล : ส่วนของผู้ถือหุ้น < 50% ของทุนชำระแล้ว สำหรับงบการเงิน ไตรมาสที่ 2 สิ้นสุดวันที่ 30 มิถุนายน 2561 วันที่ 12/11/2018 ยังคงเครื่องหมาย C เนื่องจากยังแก้ไขเหตุไม่ครบถ้วน เหตุที่ยังไม่ได้แก้ไข : ส่วนของผู้ถือหุ้น < 50% ของทุนชำระแล้ว สำหรับงบการเงิน ไตรมาสที่ 3 สิ้นสุดวันที่ 30 กันยายน 2561	-	-
NEWS	15/08/2018	จนกว่าจะได้รับการเปลี่ยนแปลงจาก SET	-	-	-	✓	วันที่ 15/08/2018 ขึ้นเครื่องหมาย C เหตุผล : ส่วนของผู้ถือหุ้น < 50% ของทุนชำระแล้ว สำหรับงบการเงิน ไตรมาสที่ 2 สิ้นสุดวันที่ 30 มิถุนายน 2561 วันที่ 15/11/2018 ยังคงเครื่องหมาย C เนื่องจากยังแก้ไขเหตุไม่ครบถ้วน เหตุที่ยังไม่ได้แก้ไข : ส่วนของผู้ถือหุ้น < 50% ของทุนชำระแล้ว สำหรับงบการเงิน ไตรมาสที่ 3 สิ้นสุดวันที่ 30 กันยายน 2561	-	-
AQ	16/08/2018	จนกว่าจะได้รับการเปลี่ยนแปลงจาก SET	-	-	-	✓	วันที่ 16/08/2018 ขึ้นเครื่องหมาย C เหตุผล : ส่วนของผู้ถือหุ้น < 50% ของทุนชำระแล้ว สำหรับงบการเงิน ไตรมาสที่ 2 สิ้นสุดวันที่ 30 มิถุนายน 2561 วันที่ 15/11/2018 ยังคงเครื่องหมาย C เนื่องจากยังแก้ไขเหตุไม่ครบถ้วน เหตุที่ยังไม่ได้แก้ไข : ส่วนของผู้ถือหุ้น < 50% ของทุนชำระแล้ว สำหรับงบการเงิน ไตรมาสที่ 3 สิ้นสุดวันที่ 30 กันยายน 2561	-	-
UMS	16/08/2018	จนกว่าจะได้รับการเปลี่ยนแปลงจาก SET	-	-	-	✓	วันที่ 16/08/2018 ขึ้นเครื่องหมาย C เหตุผล : ส่วนของผู้ถือหุ้น < 50% ของทุนชำระแล้ว สำหรับงบการเงิน ไตรมาสที่ 2 สิ้นสุดวันที่ 30 มิถุนายน 2561 วันที่ 13/11/2018 ยังคงเครื่องหมาย C เนื่องจากยังแก้ไขเหตุไม่ครบถ้วน เหตุที่ยังไม่ได้แก้ไข : ส่วนของผู้ถือหุ้น < 50% ของทุนชำระแล้ว สำหรับงบการเงิน ไตรมาสที่ 3 สิ้นสุดวันที่ 30 กันยายน 2561	-	-
NATION	14/12/2018	จนกว่าจะได้รับการเปลี่ยนแปลงจาก SET	-	-	-	✓	วันที่ 14/12/2018 ขึ้นเครื่องหมาย C เหตุผล : ส่วนของผู้ถือหุ้น < 50% ของทุนชำระแล้ว สำหรับงบการเงิน ไตรมาสที่ 2 สิ้นสุดวันที่ 30 มิถุนายน 2561 วันที่ 31/01/2019 ยังคงเครื่องหมาย C เนื่องจากยังแก้ไขเหตุไม่ครบถ้วน เหตุที่ยังไม่ได้แก้ไข : ส่วนของผู้ถือหุ้น < 50% ของทุนชำระแล้ว สำหรับงบการเงิน ไตรมาสที่ 3 สิ้นสุดวันที่ 30 กันยายน 2561	-	-
HYDRO	01/03/2019	จนกว่าจะได้รับการเปลี่ยนแปลงจาก SET	-	-	-	✓	วันที่ 01/03/2019 ขึ้นเครื่องหมาย C เหตุผล : ส่วนของผู้ถือหุ้น < 50% ของทุนชำระแล้ว สำหรับงบการเงิน ประจำปี สิ้นสุดวันที่ 31 ธันวาคม 2561	-	-
STOWER	05/03/2020	จนกว่าจะได้รับการเปลี่ยนแปลงจาก SET	-	-	-	✓	วันที่ 05/03/2020 ขึ้นเครื่องหมาย C เหตุผล : ส่วนของผู้ถือหุ้น < 50% ของทุนชำระแล้ว สำหรับงบการเงิน ประจำปี สิ้นสุดวันที่ 31 ธันวาคม 2562	-	-
STOWER - W3	12/10/2021	จนกว่าจะได้รับการเปลี่ยนแปลงจาก SET	-	-	-	✓			
TSI	18/08/2020	จนกว่าจะได้รับการเปลี่ยนแปลงจาก SET	-	-	-	✓	วันที่ 18/08/2020 ขึ้นเครื่องหมาย C เหตุผล : ส่วนของผู้ถือหุ้น < 50% ของทุนชำระแล้ว สำหรับงบการเงิน ไตรมาสที่ 2 สิ้นสุดวันที่ 30 มิถุนายน 2563	-	-

Sharecode	Effdate	Enddate	หลักทรัพย์ที่เข้าข่ายมาตรการ กำกับการซื้อขาย			หลักทรัพย์ภายใต้เครื่องหมาย C		หลักทรัพย์ภายใต้เครื่องหมาย NC (Non Compliance)	
			Turnover list	Level (**)	หมายเหตุ	Caution : "C"	สาเหตุ	"NC"	สาเหตุ
PPPM	04/03/2021	จนกว่าจะ ได้รับการ เปลี่ยนแปลง จาก SET	-	-	-	✓	วันที่ 04/03/2021 ขึ้น เครื่องหมาย C เหตุผล: ส่วนของผู้ถือหุ้น < 50% ของทุนชำระแล้ว สำหรับงบการเงิน ประจำปี สิ้นสุดวันที่ 31 ธันวาคม 2563	-	-
PPPM-W4	04/03/2021	จนกว่าจะ ได้รับการ เปลี่ยนแปลง จาก SET	-	-	-	✓		-	-
EFORL	17/11/2021	จนกว่าจะ ได้รับการ เปลี่ยนแปลง จาก SET	-	-	-	✓	วันที่ 17//11/2021 ขึ้น เครื่องหมาย C เหตุผล: ส่วนของผู้ถือหุ้น < 50% ของทุนชำระแล้ว สำหรับงบการเงิน ไตรมาสที่ 3 สิ้นสุดวันที่ 30 กันยายน 2564	-	-
JCKH	03/03/2022	จนกว่าจะ ได้รับการ เปลี่ยนแปลง จาก SET	-	-	-	✓	วันที่ 03/03/2022 ขึ้น เครื่องหมาย C เหตุผล: ส่วนของผู้ถือหุ้น < 50% ของทุนชำระแล้ว สำหรับงบการเงิน ประจำปี สิ้นสุดวันที่ 31 ธันวาคม 2564	-	-
JCKH-W1	03/03/2022	จนกว่าจะ ได้รับการ เปลี่ยนแปลง จาก SET	-	-	-	✓		-	-
ACAP	17/05/2022	จนกว่าจะ ได้รับการ เปลี่ยนแปลง จาก SET	-	-	-	✓	วันที่ 17/05/2022 ขึ้น เครื่องหมาย C เหตุผล: ส่วนของผู้ถือหุ้น < 50% ของทุนชำระแล้ว สำหรับงบการเงิน ไตรมาสที่ 1 สิ้นสุดวันที่ 31 มีนาคม 2565 เหตุที่แก้ไขแล้ว : - ศาลยกคำร้องขอฟื้นฟูกิจการ หรือมีการถอนคำร้องขอฟื้นฟู กิจการ หมายเหตุ : จนถึงปัจจุบัน งบ การเงินไตรมาส 2 สิ้นสุดวันที่ 30 มิถุนายน 2565 ของบริษัทยังคงมี ส่วนของผู้ถือหุ้น < 50% ของทุนชำระแล้ว	-	-
EMC	18/05/2022	จนกว่าจะ ได้รับการ เปลี่ยนแปลง จาก SET	-	-	-	✓	วันที่ 18/05/2022 ขึ้น เครื่องหมาย C เหตุผล: ส่วนของผู้ถือหุ้น < 50% ของทุนชำระแล้ว สำหรับงบการเงิน ไตรมาสที่ 1 สิ้นสุดวันที่ 31 มีนาคม 2565	-	-
KC	19/05/2022	จนกว่าจะ ได้รับการ เปลี่ยนแปลง จาก SET	-	-	-	✓	วันที่ 19/05/2022 ขึ้น เครื่องหมาย C เหตุผล: ส่วนของผู้ถือหุ้น < 50% ของทุนชำระแล้ว สำหรับงบการเงิน ไตรมาสที่ 1 สิ้นสุดวันที่ 31 มีนาคม 2565	-	-
SMK	25/05/2022	จนกว่าจะ ได้รับการ เปลี่ยนแปลง จาก SET	-	-	-	✓	วันที่ 20/05/2022 ขึ้น เครื่องหมาย C เหตุผล: ศาลรับคำร้องขอฟื้นฟู กิจการ วันที่ 25/05/2022 เพิ่มเหตุขึ้น เครื่องหมาย C เหตุผล: ส่วนของผู้ถือหุ้น < 50% ของทุนชำระแล้ว สำหรับงบการเงิน ไตรมาสที่ 1 สิ้นสุดวันที่ 31 มีนาคม 2565	-	-
W	16/11/2022	จนกว่าจะ ได้รับการ เปลี่ยนแปลง จาก SET	-	-	-	✓	วันที่ 16//11/2022 ขึ้น เครื่องหมาย C เหตุผล: ส่วนของผู้ถือหุ้น < 50% ของทุนชำระแล้ว สำหรับงบการเงิน ไตรมาสที่ 3 สิ้นสุดวันที่ 30 กันยายน 2565	-	-
TRUEE	22/02/2023	จนกว่าจะ ได้รับการ เปลี่ยนแปลง จาก SET	-	-	-	✓	วันที่ 22//02/2023 ขึ้น เครื่องหมาย C เหตุผล: ส่วนของผู้ถือหุ้น < 50% ของทุนชำระแล้ว สำหรับงบการเงิน ประจำปี สิ้นสุดวันที่ 31 ธันวาคม 2565	-	-
SDC	27/02/2023	จนกว่าจะ ได้รับการ เปลี่ยนแปลง จาก SET	-	-	-	✓	วันที่ 27//02/2023 ขึ้น เครื่องหมาย C เหตุผล: ส่วนของผู้ถือหุ้น < 50% ของทุนชำระแล้ว สำหรับงบการเงิน ประจำปี สิ้นสุดวันที่ 31 ธันวาคม 2565	-	-
KKC	17/05/2023	จนกว่าจะ ได้รับการ เปลี่ยนแปลง จาก SET	-	-	-	✓	วันที่ 17/05/2023 ขึ้น เครื่องหมาย C เหตุผล: ส่วนของผู้ถือหุ้น < 50% ของทุนชำระแล้ว สำหรับงบการเงิน ไตรมาสที่ 1 สิ้นสุดวันที่ 31 มีนาคม 2566	-	-

Sharecode	Effdate	Enddate	หลักทรัพย์ที่เข้าข่ายมาตรการ กำกับการซื้อขาย			หลักทรัพย์ภายใต้เครื่องหมาย C		หลักทรัพย์ภายใต้เครื่องหมาย NC (Non Compliance)	
			Turnover list	Level (**)	หมายเหตุ	Caution : "C"	สาเหตุ	"NC"	สาเหตุ
STARK	19/05/2023	จนกว่าจะ ได้รับการ เปลี่ยนแปลง จาก SET	-	-	-	✓	วันที่ 19/05/2023 ขึ้น เครื่องหมาย C เหตุผล: สำนักงาน ก.ล.ต. แจ้งให้ บริษัทจัดให้มี Special Audit	-	-
KWI	16/08/2023	จนกว่าจะ ได้รับการ เปลี่ยนแปลง จาก SET	-	-	-	✓	วันที่ 16/08/2023 ขึ้น เครื่องหมาย C เหตุผล: ส่วนของผู้ถือหุ้น < 50% ของทุนชำระแล้ว สำหรับงบการเงิน ไตรมาสที่ 2 สิ้นสุดวันที่ 30 มิถุนายน 2566	-	-
ALL	17/08/2023	จนกว่าจะ ได้รับการ เปลี่ยนแปลง จาก SET	-	-	-	✓	วันที่ 17/08/2023 ขึ้น เครื่องหมาย C เหตุผล: ส่วนของผู้ถือหุ้น < 50% ของทุนชำระแล้ว สำหรับงบการเงิน ไตรมาสที่ 2 สิ้นสุดวันที่ 30 มิถุนายน 2566 วันที่ 03/10/2023 เพิ่มเหตุขึ้น เครื่องหมาย C ศาลรับคำฟ้องล้มละลาย	-	-
CMO	26/10/2023	จนกว่าจะ ได้รับการ เปลี่ยนแปลง จาก SET	-	-	-	✓	วันที่ 26/10/2023 ขึ้น เครื่องหมาย C เหตุผล: สำนักงาน ก.ล.ต. แจ้งให้ บริษัทจัดให้มี Special Audit	-	-
JKN	13/11/2023	จนกว่าจะ ได้รับการ เปลี่ยนแปลง จาก SET	-	-	-	✓	วันที่ 13/11/2023 ขึ้น เครื่องหมาย C เหตุผล: ศาลรับคำร้องขอฟื้นฟู กิจการ	-	-
JTS	18/12/2023	05/01/2024	✓	1	-	-	-	-	-
MAX	18/12/2023	26/12/2023	-	-	-	-	-	✓	วันที่ 18/12/2023 ขึ้น เครื่องหมาย NC เหตุผล: ตลาดหลักทรัพย์ ฯ เปิดให้มีการซื้อหรือ ขายเป็นระยะเวลา 7 วันทำ การ ระหว่างวันที่ 18 - 26 ธันวาคม 2566 โดยผู้ ลงทุนต้องซื้อด้วยบัญชี Cash Balance และจะ ดำเนินการเพิกถอน หลักทรัพย์ของ MAX จากการเป็นหลักทรัพย์ จดทะเบียน มีผลตั้งแต่วันที่ 27 ธันวาคม 2566 เป็นต้นไป

หมายเหตุ:

- ที่มา: ตลาดหลักทรัพย์ (www.set.or.th) และ สมาคมบริษัทหลักทรัพย์ (www.asco.or.th)
 - หุ่นยนต์รายดังกล่าว พร้อมใช้รวมถึงหุ้นในระดต่างประเทศและในเขตเศรษฐกิจพิเศษที่เกี่ยวข้องจากหลักทรัพย์อ้างอิงของไทย (NVDR)
 - หลักทรัพย์ที่มีเครื่องหมาย " ; " เป็น ใบแสดงสิทธิในผลประโยชน์ที่เกิดจากหลักทรัพย์อ้างอิงไทย (Non-Voting Depository Receipt : NVDR)
1. หลักทรัพย์ที่เข้าข่ายมาตรการกำกับการซื้อขาย (Turnover list)
Level "1" ได้แก่
 - Level 1 หมายถึง ให้ซื้อด้วยถาวรเงินสด 100% ก่อนซื้อ (บัญชี cash balance) และ ห้ามนำหลักทรัพย์ที่กำหนดจำนวนเป็นวงเงินซื้อขาย
 - Level 2 หมายถึง ให้ซื้อด้วยถาวรเงินสด 100% ก่อนซื้อ และ ห้ามนำหลักทรัพย์ที่กำหนดจำนวนเป็นวงเงินซื้อขาย และ ห้ามนำ Net Settlement
 - Level 3 หมายถึง ห้ามซื้อขายชั่วคราว 1 วันทำการ (แอมบวแรก); เมื่ออนุญาตให้ซื้อขาย ให้ซื้อด้วยถาวรเงินสด 100% ก่อนซื้อ และ ห้ามนำหลักทรัพย์ที่กำหนดจำนวนเป็นวงเงินซื้อขาย และ ห้ามนำ Net Settlement
 2. หลักทรัพย์ภายใต้เครื่องหมาย Caution : "C"
หลักทรัพย์ที่ถูกขึ้นเครื่องหมาย C จะต้องซื้อด้วยบัญชี Cash Balance (คือ สมาชิกต้องดำเนินการให้ลูกจ้างเงินสดไว้ล่วงหน้ากับสมาชิกเต็มจำนวนก่อนซื้อหลักทรัพย์นั้น) ตั้งแต่วันที่ขึ้นเครื่องหมายเป็นต้นไป

ข้อสงวนสิทธิ์:

ข้อมูลในรายงานนี้เป็นข้อมูลที่มีการเปิดเผยต่อสาธารณะ ซึ่งนักลงทุนสามารถเข้าถึงได้โดยทั่วไป และเป็นข้อมูลที่ถือว่าน่าเชื่อถือได้ แต่ทั้งนี้ บริษัทหลักทรัพย์ อินโเวสต์ เอกซ์ จำกัด (“บริษัท”) มิได้ยืนยันหรือรับรองถึงความถูกต้อง หรือสมบูรณ์ของข้อมูลดังกล่าวแต่อย่างใด ความคิดเห็นที่ปรากฏอยู่ในรายงานนี้เป็นเพียงการนำเสนอในมุมมองของบริษัท และเป็นความคิดเห็น ณ วันที่ที่ปรากฏในรายงานเท่านั้น ซึ่งอาจเปลี่ยนแปลงได้ภายหลังวันดังกล่าว โดยบริษัทไม่จำเป็นต้องแจ้งให้สาธารณชน หรือนักลงทุนทราบ รายงานนี้จัดทำขึ้นเพื่อเผยแพร่ข้อมูลให้กับนักลงทุนเท่านั้น บริษัทไม่รับผิดชอบต่อการนำข้อมูลหรือความคิดเห็นใดๆ ไปใช้ในทุกระดับ ดังนั้นนักลงทุนจึงควรใช้ดุลยพินิจในการพิจารณาตัดสินใจก่อนการลงทุน นอกจากนี้ บริษัท และ/หรือ บริษัทในเครือของบริษัทอาจมีส่วนเกี่ยวข้องหรือผลประโยชน์ใดๆ กับบริษัทใดๆ ที่ถูกกล่าวถึงในรายงานนี้ก็ได้

บริษัทหลักทรัพย์ อินโเวสต์ เอกซ์ จำกัด (“INVX”) เป็นบริษัทย่อยที่บริษัท เอสซีบี เอกซ์ จำกัด (มหาชน) (“เอสซีบี เอกซ์”) เป็นผู้ถือหุ้นรายใหญ่แต่เพียงผู้เดียว และธนาคารไทยพาณิชย์ จำกัด (มหาชน) (“ธนาคาร”) เป็นบริษัทย่อยที่เอสซีบี เอกซ์ เป็นผู้ถือหุ้นรายใหญ่ ข้อมูลใด ๆ ที่เกี่ยวข้องกับธนาคารฯ มีวัตถุประสงค์เพื่อใช้ในการเปรียบเทียบเท่านั้น

เอกสารฉบับนี้จัดทำโดย บริษัทหลักทรัพย์ อินโเวสต์ เอกซ์ จำกัด (INVX) ซึ่งมีบริษัท เอสซีบี เอกซ์ จำกัด (มหาชน) (“เอสซีบี เอกซ์”) เป็นผู้ถือหุ้นรายใหญ่ โดยธนาคารไทยพาณิชย์ จำกัด (มหาชน) (“ธนาคาร”) ซึ่งเป็นบริษัทย่อยที่เอสซีบี เอกซ์ เป็นผู้ถือหุ้นรายใหญ่ เป็นที่ปรึกษาทางการเงินสำหรับธุรกรรมใด ๆ ของบริษัท เอสซีบี เคมิคอลส์ จำกัด (มหาชน) ความเห็น ชั่ว บทวิจย บทวิเคราะห์ ราคา ข้อความ การคาดการณ์ การประเมิน และ/หรือ ข้อมูลอื่นที่ระบุในเอกสารฉบับนี้ (“ข้อมูล”) มีวัตถุประสงค์เพื่อใช้เป็นข้อมูลทั่วไปเท่านั้น และไม่อาจตีความได้ว่าเป็นการให้คำแนะนำแก่บุคคลใดๆ หรือเป็นการเสนอซื้อ หรือเสนอขาย หรือชักชวนให้เสนอซื้อหรือเสนอขายหลักทรัพย์ โดย INVX และ/หรือกรรมการ พนักงาน และลูกจ้างของ INVX ย่อมไม่ได้รับผิดต่อความเสียหายใดๆ ทั้งความเสียหายทางตรง ความเสียหายทางอ้อม ความเสียหายจากการผิดสัญญา หรือความเสียหายอันสืบเนื่อง อันเป็นผลมาจากการใช้หรือการซื้อถือต่อการใช้ข้อมูล ทั้งนี้ รวมถึงแต่ไม่จำกัดเพียงการสูญเสียผลกำไร นักลงทุนพึงใช้ข้อมูลในเอกสารฉบับนี้ประกอบข้อมูลและความเห็นอื่นๆ รวมถึงพิจารณาการดำเนินการตัดสินใจลงทุน ข้อมูลในเอกสารฉบับนี้จัดทำขึ้นจากแหล่งข้อมูล INVX เห็นว่าน่าเชื่อถือ โดย INVX ไม่รับรองถึงความถูกต้อง สมบูรณ์ และ/หรือ ครบถ้วนของข้อมูลดังกล่าว

เอกสารฉบับนี้จัดทำโดย บริษัทหลักทรัพย์ อินโเวสต์ เอกซ์ จำกัด (INVX) ซึ่งมีบริษัท เอสซีบี เอกซ์ จำกัด (มหาชน) (“เอสซีบี เอกซ์”) เป็นผู้ถือหุ้นรายใหญ่ โดยธนาคารไทยพาณิชย์ จำกัด (มหาชน) (“ธนาคาร”) ซึ่งเป็นบริษัทย่อยที่เอสซีบี เอกซ์ เป็นผู้ถือหุ้นรายใหญ่ เป็นที่ปรึกษาทางการเงินสำหรับธุรกรรมใด ๆ ของบริษัท บีซี ธิเคิล คอร์ปอเรชั่น (มหาชน) (“BRC”) ซึ่งเป็นบริษัทย่อยของบริษัท เมอร์ซี่ ยูนิคอร์ จำกัด (มหาชน) ความเห็น ชั่ว บทวิจย บทวิเคราะห์ ราคา ข้อความ การคาดการณ์ การประเมิน และ/หรือ ข้อมูลอื่นที่ระบุในเอกสารฉบับนี้ (“ข้อมูล”) มีวัตถุประสงค์เพื่อใช้เป็นข้อมูลทั่วไปเท่านั้น และไม่อาจตีความได้ว่าเป็นการให้คำแนะนำแก่บุคคลใดๆ หรือเป็นการเสนอซื้อ หรือเสนอขาย หรือชักชวนให้เสนอซื้อหรือเสนอขายหลักทรัพย์ โดย INVX และ/หรือกรรมการ พนักงาน และลูกจ้างของ INVX ย่อมไม่ได้รับผิดต่อความเสียหายใดๆ ทั้งความเสียหายทางตรง ความเสียหายทางอ้อม ความเสียหายจากการผิดสัญญา หรือความเสียหายอันสืบเนื่อง อันเป็นผลมาจากการใช้หรือการซื้อถือต่อการใช้ข้อมูล ทั้งนี้ รวมถึงแต่ไม่จำกัดเพียงการสูญเสียผลกำไร นักลงทุนพึงใช้ข้อมูลในเอกสารฉบับนี้ประกอบข้อมูลและความเห็นอื่นๆ รวมถึงพิจารณาการดำเนินการตัดสินใจลงทุน ข้อมูลในเอกสารฉบับนี้จัดทำขึ้นจากแหล่งข้อมูล INVX เห็นว่าน่าเชื่อถือ โดย INVX ไม่รับรองถึงความถูกต้อง สมบูรณ์ และ/หรือ ครบถ้วนของข้อมูลดังกล่าว

เอกสารฉบับนี้จัดทำโดย บริษัทหลักทรัพย์ อินโเวสต์ เอกซ์ จำกัด (“INVX”) ซึ่งมีบริษัท เอสซีบี เอกซ์ จำกัด (มหาชน) (“เอสซีบี เอกซ์”) เป็นผู้ถือหุ้นรายใหญ่ โดยธนาคารไทยพาณิชย์ จำกัด (มหาชน) (“ธนาคาร”) ซึ่งเป็นบริษัทย่อยที่เอสซีบี เอกซ์ เป็นผู้ถือหุ้นรายใหญ่ เป็นที่ปรึกษาทางการเงินสำหรับธุรกรรมใด ๆ ของ บริษัท เอสดีเพื่อการลงทุนในสิทธิการเช่าอสังหาริมทรัพย์ แอล เอช โฮเทล ความเห็น ชั่ว บทวิจย บทวิเคราะห์ ราคา ข้อความ การคาดการณ์ การประเมิน และ/หรือ ข้อมูลอื่นที่ระบุในเอกสารฉบับนี้ (“ข้อมูล”) มีวัตถุประสงค์เพื่อใช้เป็นข้อมูลทั่วไปเท่านั้น และไม่อาจตีความได้ว่าเป็นการให้คำแนะนำแก่บุคคลใดๆ หรือเป็นการเสนอซื้อ หรือเสนอขาย หรือชักชวนให้เสนอซื้อหรือเสนอขายหลักทรัพย์ โดย INVX และ/หรือกรรมการ พนักงาน และลูกจ้างของ INVX ย่อมไม่ได้รับผิดต่อความเสียหายใดๆ ทั้งความเสียหายทางตรง ความเสียหายทางอ้อม ความเสียหายจากการผิดสัญญา หรือความเสียหายอันสืบเนื่อง อันเป็นผลมาจากการใช้หรือการซื้อถือต่อการใช้ข้อมูล ทั้งนี้ รวมถึงแต่ไม่จำกัดเพียงการสูญเสียผลกำไร นักลงทุนพึงใช้ข้อมูลในเอกสารฉบับนี้ประกอบข้อมูลและความเห็นอื่นๆ รวมถึงพิจารณาการดำเนินการตัดสินใจลงทุน ข้อมูลในเอกสารฉบับนี้จัดทำขึ้นจากแหล่งข้อมูล INVX เห็นว่าน่าเชื่อถือ โดย INVX ไม่รับรองถึงความถูกต้อง สมบูรณ์ และ/หรือ ครบถ้วนของข้อมูลดังกล่าว

การซื้อขายฟิวเจอร์สและอปชั่น (Futures and Options) มีความเสี่ยงสูงที่อาจก่อให้เกิดขาดทุนอย่างมีนัยสำคัญ จึงไม่เหมาะสมกับบุคคลทุกคน ทั้งนี้ ก่อนการตัดสินใจซื้อขายฟิวเจอร์สและอปชั่น ท่านควรพิจารณาถึงฐานะทางการเงิน วัตถุประสงค์ในการลงทุน ประสบการณ์ในการลงทุนของท่าน ตลอดจนความเสี่ยงที่ท่านสามารถยอมรับได้อย่างรอบคอบ เนื่องจากมีความเป็นไปได้ที่ท่านอาจสูญเสียเงินลงทุนมากกว่าเงินลงทุนเริ่มแรก ท่านควรพิจารณาถึงความเสี่ยงทั้งหมดที่อาจเกิดขึ้นจากการซื้อขายฟิวเจอร์สและอปชั่น และท่านควรตัดสินใจลงทุนด้วยตนเอง และ/หรือ ในกรณีที่มีข้อสงสัย ท่านควรขอคำแนะนำจากที่ปรึกษาทางการลงทุน

เอกสารฉบับนี้จัดทำส่งให้กับเฉพาะบุคคลที่กำหนด (intended recipient) เท่านั้น และห้ามมิให้ผู้ใดนำข้อมูลในเอกสารฉบับนี้ไปทำซ้ำ ส่งต่อ เผยแพร่ ขาย จำหน่าย คัดลอก นำออกแสดง หรือนำไปแสวงหาประโยชน์ในเชิงพาณิชย์ ไม่ว่าด้วยวิธีการใด ๆ โดยไม่ได้รับอนุญาตเป็นลายลักษณ์อักษรจาก INVX เป็นการล่วงหน้า

©สงวนลิขสิทธิ์ 2565 บริษัทหลักทรัพย์ อินโเวสต์ เอกซ์ จำกัด

CG Rating 2023 Companies with CG Rating

Companies with Excellent CG Scoring

7UP, AAV, ABM, ACE, ACG, ADB, ADD, ADVANC, AEONTS, AF, AGE, AH, AHC, AIRA, AIT, AJ, AKP, AKR, ALLA, ALT, AMA, AMARIN, AMATA, AMATAV, ANAN, AOT, AP, APCO, APCS, ARIP, ARROW, ASEFA, ASK, ASP, ASW, ATP30, AUCTION, AWC, AYUD, B, BA, BAFS, BAM, BANPU, BAY, BBGI, BBIK, BBL, BC, BCH, BCP, BCPG, BDMS, BEC, BEM, BEYOND, BGC, BGRIM, BH, BIZ, BJC, BJCHI, BKI, BLA, BOL, BPP, BRI, BROOK, BRR, BTS, BTW, BWG, BYD, CBG, CENTEL, CFRESH, CHASE, CHEWA, CHG, CHOW, CIMBT, CIVIL, CK, CKP, CM, CNT, COLOR, COM7, COTTO, CPALL, CPAXT, CPF, CPI, CPL, CPN, CPW, CRC, CRD, CSC, CSS, CV, DCC, DDD, DELTA, DEMCO, DMT, DOHOME, DRT, DUSIT, EA, EASTW, ECF, ECL, EE, EGCO, EPG, ERW, ETC, ETE, FE, FLOYD, FN, FPI, FPT, FSX, FVC, GBX, GC, GCAP, GENCO, GFPT, GGC, GLAND, GLOBAL, GPSC, GRAMMY, GULF, GUNKUL, HANA, HARN, HENG, HMPRO, HPT, HTC, ICC, ICHI, ICN, III, ILINK, ILM, IMH, IND, INET, INTUCH, IP, IRC, IRPC, ITC, ITEL, IVL, JAS, JTS, KBANK, KCC, KCE, KEX, KKP, KSL, KTB, KTC, KTMS, KUMWEL, KUN, LALIN, LANNA, LH, LHFG, LIT, LOXLEY, LPN, LRH, LST, M, MAJOR, MALEE, MATCH, MBK, MC, M-CHAI, MCOT, MEGA, MFC, MFEC, MILL, MINT, MONO, MOONG, MSC, MST, MTC, MTI, NC, NCH, NCL, NDR, NER, NKI, NOBLE, NRF, NTV, NVD, NWR, NYT, OCC, OISHI¹, ONEE, OR, ORI, OSP, OTO, PAP, PATO, PB, PCSGH, PDG, PDJ, PG, PHOL, PIMO, PJW, PLANB, PLAT, PLUS, PM, POLY, PORT, PPP, PPS, PR9, PRG, PRINC, PRM, PRTR, PSH, PSL, PT, PTC, PTT, PTTEP, PTTGC, Q-CON, QH, QTC, RATCH, RBF, RPH, RS, RT, S, S&J, SA, SABINA, SAK, SAMART, SAMTEL, SAPPE, SAT, SBNEXT, SC, SCB, SCC, SCCC, SCG, SCGP, SCM, SDC, SEAFICO, SEAOL, SECURE, SELIC, SENA, SENX, SFP², SFT, SGC, SGF, SGP, SHR, SICT, SIRI, SIS, SITHAI, SJWD, SKR, SM, SMPC, SMT, SNC, SNNP, SNP, SO, SPALI, SPC, SPCG, SPI, SPRC, SR, SSC, SSF, SSSC, STA, STC, STEC, STGT, STI, SUC, SUN, SUSCO, SUTHA, SVI, SVT, SYMC, SYNEX, SYNTEC, TACC, TAE, TCAP, TCMC, TEAMG, TEGH, TFG, TFMAMA, TGE, TGH, THANA, THANI, THCOM, THIP, THRE, THREL, TIDLOR, TIPH, TISCO, TK, TKN, TKS, TKT, TLI, TM, TMC, TMD, TMT, TNDT, TNITY, TNL, TNR, TOA, TOG, TOP, TPBI, TPCS, TPIPL, TPIPP, TPS, TQM, TRT, TRUE, TRV, TSC, TSTE, TSTH, TTA, TTCL, TTW, TURTLE, TVDH, TVH, TVO, TVT, TWPC, UAC, UBE, UBIS, UKEM, UP, UPF, UPOIC, UV, VCOM, VGI, VIBHA, VIH, VL, WACOAL, WGE, WHA, WHAUP, WICE, WINMED, WINNER, XPG, YUASA, ZEN

Companies with Very Good CG Scoring

2S, A5, AAI, AIE, ALUCON, AMR, APURE, ARIN, AS, ASIA, ASIAN, ASIMAR, ASN, AURA, BR, BSBM, BTG, CEN, CGH, CH, CHIC, CI, CIG, CMC, COMAN, CSP, DOD, DPAINT, DV8, EFORL, EKH, ESSO, ESTAR, EVER, FORTH, FSMART, FTI, GEL, GPI, HEALTH, HUMAN, IFS, INSET, IT, J, JCKH, JDF, JKN, JMART, JUBILE, K, KCAR, KGI, KIAT, KISS, KK, KTIS, KWC, KWM, LDC, LEO, LHK, MACO, METCO, MICRO, MK, MVP, NCAP, NOVA, NTSC, PACO, PIN, PQS, PREB, PRI, PRIME, PROEN, PROS, PROUD, PSTC, PTECH, PYLON, RCL, SALEE, SANKO, SCI, SCN, SE, SE-ED, SFLEX, SINGER, SKN, SONIC, SORKON, SPVI, SSP, SST, STANLY, STP, SUPER, SVOA, SWC, TCC, TEKA, TFM, TMILL, TNP, TPLAS, TPOLY, TRC, TRU, TRUBB, TSE, VRANDA, WAVE, WFX, WIILK, WIN, WP, XO

Companies with Good CG Scoring

24CS, AMANAH, AMARC, AMC, APP, ASAP, BCT, BE8, BIG, BIOTEC, BLESS, BSM, BVG, CAZ, CCET, CHARAN, CHAYO, CHOTI, CITY, CMAN, CMR, CRANE, CWT, DHOUSE, DTCENT, EASON, FNS, FTE, GIFT, GUS, GTB, GTV, GYT, HL, HTECH, HYDRO, IIG, INGRS, INSURE, IRCP, ITD, ITNS, JCK, JMT, JR, JSP, KBS, KGEN, KJL, L&E, LEE, MASTER, MBAX, MEB, MENA, META, MGT, MITSIB, MJD, MOSHI, MUD, NATION, NNCL, NPK, NSL, NV, OGC, PAF, PCC, PEACE, PICO, PK, PL, PLANET, PLE, PMTA, PPM, PRAKIT, PRAPAT, PRECHA, PRIN, PSG, RABBIT, READY, RJH, RSP, RWI, S11, SAAM, SAF, SAMCO, SAWAD, SCAP, SCP, SIAM, SKE, SKY, SMART, SMD, SMIT, SOLAR, SPA, STECH, STPI, SVR, TC, TCCC³, TEAM, TFI, TIGER, TITLE, TKC, TMI, TNH, TPA, TPAC, TRITN, UBA, UMI, UMS, UTP, VARO, VPO, W, WARRIX, WORK, WPH, YONG, ZIGA

Corporate Governance Report

The material contained in this publication is for general information only and is not intended as advice on any of the matters discussed herein. Readers and others should perform their own independent analysis as to the accuracy or completeness or legality of such information. The Thai Institute of Directors, its officers, the authors and editor make no representation or warranty as to the accuracy, completeness or legality of any of the information contained herein. By accepting this document, each recipient agrees that the Thai Institute of Directors Association, its officers, the authors and editor shall not have any liability for any information contained in, or for any omission from, this publication.

The survey result is as of the date appearing in the Corporate Governance Report of Thai Listed Companies. As a result, the survey result may be changed after that date. InnovestX Securities Company Limited does not conform nor certify the accuracy of such survey result.

To recognize well performers, the list of companies attaining "Good", "Very Good" and "Excellent" levels of recognition (Not including listed companies qualified in the "no announcement of the results" clause from 1 January 2022 to 31 October 2023) is publicized.

¹OISHI was voluntarily delisted from the Stock Exchange of Thailand, effectively on September 6, 2023

²SFP was voluntarily delisted from the Stock Exchange of Thailand, effectively on July 19, 2023

³TCCC was voluntarily delisted from the Stock Exchange of Thailand effectively on August 25, 2023

Anti-corruption Progress Indicator

Certified (ได้คุ้มครอง)

2S, 7UP, AAI, ADVANC, AF, AH, AI, AIE, AIRA, AJ, AKP, AMA, AMANAH, AMATA, AMATAV, AP, APCO, AS, ASIAN, ASK, ASP, AWC, AYUD, B, BAFS, BAM, BANPU, BAY, BBGI, BBL, BCH, BCP, BCPG, BE8, BEC, BEYOND, BGC, BGRIM, BKI, BLA, BPP, BROOK, BRR, BSBM, BTS, BWG, CEN, CENTEL, CFRESH, CGH, CHEWA, CHOTI, CHOW, CIG, CIMBT, CM, CMC, COM7, COTTO, CPALL, CPAXT, CPF, CPI, CPL, CPN, CPW, CRC, CSC, DCC, DELTA, DEMCO, DIMET, DOHOME, DRT, DUSIT, EA, EASTW, ECF, EGCO, EP, EPG, ERW, ESTAR, ETC, ETE, FNS, FPI, FPT, FSMART, FTE, GBX, GC, GCAP, GEL, GFPT, GGC, GJS, GPI, GPSC, GSTEEL, GULF, GUNKUL, HANA, HARN, HENG, HMPRO, HTC, ICC, ICHI, IFS, III, ILINK, ILM, INET, INOX, INSURE, INTUCH, IRPC, ITEL, IVL, JAS, JKN, JR, JTS, KASET, KBANK, KBS, KCAR, KCC, KCE, KGEN, KGI, KKP, KSL, KTB, KTC, L&E, LANNA, LHFG, LHK, LPN, LRH, M, MAJOR, MALEE, MATCH, MBAX, MBK, MC, MCOT, META, MFC, MFEC, MILL, MINT, MONO, MOONG, MSC, MST, MTC, NATION, NCAP, NEP, NKI, NOBLE, NRF, NWR, OCC, OGC, OR, ORI, PAP, PATO, PB, PCSGH, PDG, PDJ, PG, PHOL, PIMO, PK, PL, PLANB, PLANET, PLAT, PM, PPP, PPPM, PPS, PR9, PREB, PRG, PRINC, PRM, PROS, PSH, PSL, PSTC, PT, PTECH, PTG, PTT, PTTEP, PTTGC, PYLON, Q-CON, QH, QLT, QTC, RABBIT, RATCH, RML, RS, RWI, S&J, SAAM, SABINA, SAK, SAPPE, SAT, SC, SCC, SCCC, SCG, SCGP, SCM, SCN, SEAOL, SE-ED, SELIC, SENA, SGC, SGP, SIRI, SITHAI, SKR, SMIT, SMK, SMPC, SNC, SNP, SORKON, SPACK, SPALI, SPC, SPI, SPRC, SRICHA, SSF, SSP, SSSC, SST, STA, STGT, STOWER, SUSCO, SVI, SYMC, SYNTEC, TAE, TAKUNI, TASCO, TCAP, TCMC, TFG, TFI, TFMAMA, TGE, TGH, THANI, THCOM, THIP, THRE, THREL, TIDLOR, TIPCO, TISCO, TKS, TKT, TMD, TMILL, TMT, TNITY, TNL, TNP, TNR, TOG, TOP, TOPP, TPA, TPCS, TRT, TRU, TSC, TSI, TSTE, TSTH, TTA, TTB, TTCL, TU, TVDH, TVO, TWPC, UBE, UBIS, UEC, UKEM, UOBKH, UV, VCOM, VGI, VIH, WACOAL, WHA, WHAUP, WICE, WIILK, XO, YUASA, ZEN, ZIGA

Declared (ประกาศเจตนารมณ์)

ACE, ADB, ALT, AMC, ASW, BLAND, BTG, BYD, CAZ, CBG, CV, DEXON, DMT, EKH, FSX, GLOBAL, GREEN, ICN, IHL, ITC, J, JMART, JMT, LEO, LH, MENA, MITSIB, MODERN, NER, NEX, OSP, OTO, PLUS, POLY, PQS, PRIME, PROEN, PRTR, RBF, RT, SA, SANKO, SCB, SENX, SFLEX, SIS, SKE, SM, SVOA, TBN, TEGH, TIPH, TKN, TPAC, TPLAS, TQM, TRUE, W, WPH, XPG

N/A

24CS, 3K-BAT, A, A5, AAV, ABM, ACAP, ACC, ACG, ADD, AEONTS, AFC, AGE, AHC, AIT, AJA, AKR, AKS, ALL, ALLA, ALPHAX, ALUCON, AMARC, AMARIN, AMR, ANAN, ANI, AOT, APCO, APEX, APP, APURE, AQUA, ARIN, ARIP, ARROW, ASAP, ASEFA, ASIA, ASIMAR, ASN, ATP30, AU, AUCTION, AURA, B52, BA, BBIK, BC, BCT, BDMS, BEAUTY, BEM, BGT, BH, BIG, BIOTEC, BIS, BIZ, BJC, BJCHI, BKD, BLC, BLESS, BLISS, BM, BOL, BR, BRI, BROCK, BSM, BSRC, BTNC, BTW, BUI, BVG, CCET, CCP, CEYE, CGD, CH, CHARAN, CHASE, CHAYO, CHG, CHIC, CHO, CI, CITY, CIVIL, CK, CKP, CMAN, CMO, CMR, CNT, COCOCO, COLOR, COMAN, CPANEL, CPH, CPR, CPT, CRANE, CRD, CSP, CSR, CSS, CTW, CWT, D, DCON, DDD, DHOUSE, DITTO, DOD, DPAINT, DTCENT, DTCI, DV8, EASON, ECL, EE, EFORL, EMC, ETL, EVER, F&D, FANCY, FE, FLOYD, FMT, FN, FORTH, FTI, FVC, GABLE, GENCO, GFC, GIFT, GL, GLAND, GLOCON, GLORY, GRAMMY, GRAND, GSC, GTB, GTV, GYT, HEALTH, HFT, HL, HPT, HTECH, HUMAN, HYDRO, I2, IFEC, IIG, IMH, IND, INGRS, INSET, IP, IRC, IRCP, IT, ITD, ITNS, ITTHI, JAK, JCK, JCKH, JCT, JDF, JPARK, JSP, JUBILE, K, KAMART, KC, KCG, KCM, KDH, KEX, KIAT, KISS, KJL, KK, KKC, KLINIQ, KOOL, KTIS, KTMS, KUMWEL, KUN, KWC, KWI, KWM, KYE, LALIN, LDC, LEE, LIT, LOXLEY, LPH, LST, MACO, MANRIN, MASTER, MATI, MAX, MCA, M-CHAI, MCS, MDX, MEB, MEGA, METCO, MGC, MGI, MGT, MICRO, MIDA, MJD, MK, ML, MORE, MOSHI, MTW, MUD, MVP, NAM, NC, NCH, NCL, NDR, NETBAY, NEW, NEWS, NFC, NNCL, NOK, NOVA, NPK, NSL, NTSC, NTV, NUSA, NV, NVD, NYT, OHTL, ONEE, ORN, PACE, PACO, PAF, PCC, PEACE, PERM, PF, PHG, PICO, PIN, PJW, PLE, PLT, PMTA, POLAR, POMPUI, PORT, POST, PPM, PRAKIT, PRAPAT, PRECHA, PRI, PRIN, PRO, PROUD, PSG, PSP, PTC, PTL, RAM, RCL, READY, RICHY, RUJ, ROCK, ROH, ROJNA, RP, RPC, RPH, RSP, S, S11, SABUY, SAF, SAFARI, SAFE, SALEE, SAM, SAMART, SAMCO, SAMTEL, SAUCE, SAV, SAWAD, SAWANG, SBNEXT, SCAP, SCGD, SCI, SCL, SCP, SDC, SE, SEAFICO, SECURE, SFT, SGF, SHANG, SHR, SIAM, SICT, SIMAT, SINGER, SINO, SISB, SJWD, SK, SKN, SKY, SLM, SLP, SMART, SMD, SMT, SNNP, SO, SOLAR, SONIC, SPA, SPCG, SPG, SPVI, SQ, SR, SRS, SSC, SSS, STANLY, STARK, STC, STEC, STECH, STHAI, STI, STP, STPI, SUC, SUN, SUPER, SUTHA, SVR, SVT, SWC, SYNEX, TACC, TAN, TAPAC, TC, TCC, TCJ, TCOAT, TEAM, TEAMG, TEKA, TFM, TGPRO, TH, THAI, THANA, THE, THG, THMUI, TIGER, TITLE, TK, TKC, TLI, TM, TMC, TMI, TMW, TNDT, TNH, TNPC, TOA, TPBI, TPCH, TPIPL, TPIPP, TPL, TPOLY, TPP, TPS, TQR, TR, TRC, TRITN, TRP, TRUBB, TRV, TSE, TTI, TTT, TTW, TURTLE, TVH, TVT, TWP, TWZ, TYCN, UAC, UBA, UMI, UMS, UNIQ, UP, UPF, UPOIC, UREKA, UTP, UVAN, VARO, VIBHA, VL, VNG, VPO, VRANDA, WARRIX, WAVE, WFX, WGE, WIN, WINDOW, WINMED, WINNER, WORK, WORLD, WP, YGG, YONG, ZAA

Explanations

Companies participating in Thailand's Private Sector Collective Action Coalition Against Corruption programme (Thai CAC) under Thai Institute of Directors (as of November 1, 2023) are categorised into: companies that have declared their intention to join CAC, and companies certified by CAC.