

Food and Beverage

Neutral Maintained

เราเห็นสัญญาณว่าต้นทุนการผลิตจะลดลงจากการที่ราคาน้ำตาลลดลงอย่างมาก และราคา PET Resin เริ่มจะลดลงแล้ว อย่างไรก็ตาม ราคาคอสมิเนียมยังทรงตัว ซึ่งสถานการณ์ที่เกิดขึ้นจะส่งผลดีต่อ SAPPE มากที่สุด ดังนั้น เราจึงปรับเพิ่มประมาณการกำไรปี 2567 ของ SAPPE ขึ้นอีก 5% และปรับเพิ่มราคาเป้าหมายปี 2567F เป็น 101 บาท (จากเดิม 96 บาท) คิดเป็น PE ที่ 25x ในทำนองเดียวกัน เรามองว่าเป็นโอกาสให้เข้าเก็งกำไรในหุ้น OSP หลังจากที่เราหาหุ้นย่อลงมาแรงมาอยู่ระดับที่ไม่แพงเหมือนก่อน

มีสัญญาณว่าต้นทุนการผลิตของกลุ่มฯ จะลดลงในปี 2567

Event

อัปเดตแนวโน้มธุรกิจ

Impact

ราคาน้ำตาลที่ลดลงอย่างมากจะส่งผลดีต่อกลุ่ม F&B

ราคาน้ำตาลลดลงอย่างมากในช่วงสองสัปดาห์ที่ผ่านมา โดยลดลงถึง 20% จากระดับสูงสุดเมื่อปลายเดือนพฤศจิกายน 2566 ทั้งนี้ ราคาน้ำตาลที่ลดลงจะทำให้ต้นทุนการผลิตของบริษัทในกลุ่ม F&B ลดลง โดยเฉพาะ SAPPE ซึ่งใช้ราคาน้ำตาลที่อิงกับราคาน้ำตาลส่งออก ต้นทุนน้ำตาลเป็นหนึ่งในต้นทุนหลักของบริษัทในกลุ่ม F&B ซึ่งคิดเป็นประมาณ 12% ของต้นทุนการผลิตรวมของ SAPPE และ CBG ในขณะที่คิดเป็น 10% ของต้นทุนรวมของ OSP นอกจากนี้ เนื่องจากธุรกิจส่งออกถูกกำหนดให้ต้องซื้อน้ำตาลโดยใช้ราคาน้ำตาลส่งออก ในขณะที่ธุรกิจเครื่องดื่มในประเทศต้องซื้อที่ราคาในประเทศ เราจึงมองว่าราคาน้ำตาลที่ลดลงในตลาดโลกจะส่งผลดีกับ SAPPE มากกว่าบริษัทอื่นในกลุ่ม เพราะธุรกิจส่งออกของ SAPPE คิดเป็นสัดส่วนถึง 75% ของรายได้ สูงกว่าของ CBG ที่ 32% และของ OSP ที่ 17%

ราคา PET Resin มีแนวโน้มลดลง ซึ่งจะส่งผลดีต่อ SAPPE

ราคา PET Resin ลดลงมา 5% จากระดับสูงสุดเมื่อปลายเดือนกันยายน 2566 (ราคาทรงตัว YTD) เหลือ USD900/ton โดยราคาน้ำมันดิบที่ลดลงอย่างมากในช่วงหลายสัปดาห์ที่ผ่านมา น่าจะลดให้ราคา PET Resin กลับลงมาอยู่ใกล้ระดับก่อน COVID ระบาดในช่วง USD650-800/ton ทั้งนี้ ราคา PET resin ที่ลดลงจะส่งผลดีต่อ SAPPE เพราะจะทำให้ต้นทุนบรรจุภัณฑ์ลดลง โดยต้นทุนบรรจุภัณฑ์คิดเป็น 45% ของต้นทุนการผลิตรวมของ SAPPE อย่างไรก็ตามสถานการณ์นี้จะไม่ส่งผลดีต่อ OSP และ CBG เพราะต้นทุนบรรจุภัณฑ์ส่วนใหญ่เป็นออลูมิเนียม ขวดแก้ว และค่าไฟฟ้า ในขณะที่ค่าไฟฟ้ามีแนวโน้มเพิ่มขึ้นในอีก 3 เดือนข้างหน้า

ปรับเพิ่มมาร์จิ้น สำหรับ SAPPE

เนื่องจากราคาน้ำตาลในปัจจุบันที่ USD22 cent/lb ต่ำกว่าสมมติฐานที่เราใช้ในแบบจำลองที่ USD24cent/lb จึงอาจทำให้ประมาณการ margin ปี 2567 ของเรามีอัตรากำไรที่มากขึ้น นอกจากนี้ ราคา PET Resin ที่ลดลงจะเป็นอีกหนึ่งปัจจัยที่กระตุ้นให้มาร์จิ้นเพิ่มขึ้น เรามองว่าสถานการณ์นี้จะส่งผลดีกับ SAPPE เพราะจะช่วยบริหารจัดการต้นทุนได้ดีขึ้น อย่างไรก็ตาม เราไม่คิดว่าสถานการณ์นี้จะช่วยให้ CBG และ OSP ดีขึ้นอย่างมีนัยสำคัญ เพราะราคาคอสมิเนียมยังทรงตัว ในขณะที่ค่าไฟฟ้ามีแนวโน้มเพิ่มขึ้นในอีก 3 เดือนข้างหน้า

SAPPE ยังคงเป็นหุ้นเด่นของเราในกลุ่มนี้

ราคาหุ้น SAPPE ตกลงมาแรงตั้งแต่ที่ราคาน้ำตาลพุ่งสูงขึ้น และความคาดหมายว่ากำไรในไตรมาสที่สี่จะลดลงตามปัจจัยฤดูกาล แต่ถึงแม้จะใช้สมมติฐานว่ากำไรขายคานการตลาดใน 4Q66F จะเพิ่มขึ้นอย่างมากเพราะบริษัทบันทึกการขาย SG&A ไว้ค้างกันไปงวด 9M66 เรายังคงคาดว่ากำไรใน 4Q66F จะอยู่ที่ประมาณ 170 ล้านบาท (-46% QoQ แต่ +11% YoY) ซึ่งจะทำให้กำไรเต็มปี 2566 อยู่ที่ 1076 ล้านบาท (+65%) ทั้งนี้ ราคาน้ำตาลในปัจจุบันคิดเป็น PE ที่ 18.5x ต่ำกว่าค่าเฉลี่ยระยะยาวที่ 19x เล็กน้อย และเป็นโอกาสให้เข้าซื้อ ในทำนองเดียวกัน เรามองว่าเป็นโอกาสให้เข้าเก็งกำไรในหุ้น OSP หลังจากที่เราหาหุ้นย่อลงมาแรงมาอยู่ระดับที่ไม่แพงเหมือนก่อนแล้ว

Risks

ความผันผวนของราคาสินค้าโภคภัณฑ์ในตลาดโลก และ margin เปลี่ยนแปลง.

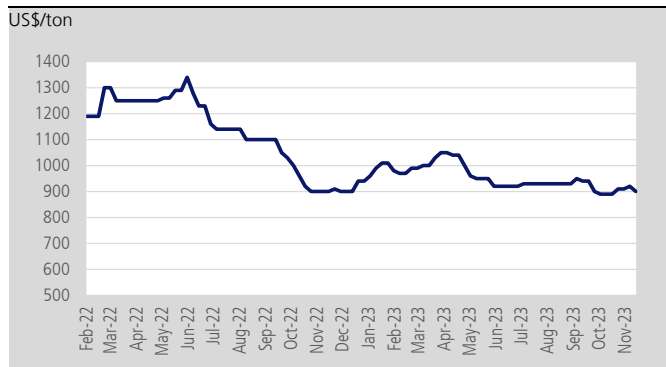
Chalie Kueyen
66.2658.8888 Ext. 8851
chaliek@kgi.co.th

Peer comparison

	Rating	TP-24F Mkt Bt price	Upside Target %	Target PE (x)	EPS (Bt)			EPS growth			PE (x)			PBV (x)			Div. yield			ROE (%)			
					22	23F	24F	22	23F	24F	22	23F	24F	22	23F	24F	22	23F	24F	22	23F	24F	
Beverage																							
CBG*	OP	85.0	82.0	3.7	42.9	2.29	2.0	2.4	(35.0)	(13.4)	21.3	43.7	41.4	34.1	9.9	9.7	9.0	2.5	2.2	2.6	21.1	18.0	20.2
PLUS	N	5.5	6.1	(9.8)	30.6	0.31	0.18	0.24	48.5	(41.9)	33.3	14.5	33.9	25.4	2.4	2.1	1.9	n.a.	1.8	2.4	25.7	15.3	12.0
OSP*	N	26.5	21.9	21.0	33.1	0.64	0.80	0.84	(45.3)	25.0	4.9	50.0	27.4	26.1	5.2	5.2	5.2	1.1	3.2	4.3	10.1	12.0	12.5
SAPPE	OP	96.0	76.0	26.3	27.2	2.12	3.52	4.02	69.5	65.9	14.4	13.2	21.6	18.9	2.7	3.6	3.3	3.2	2.3	2.6	20.5	31.1	29.5

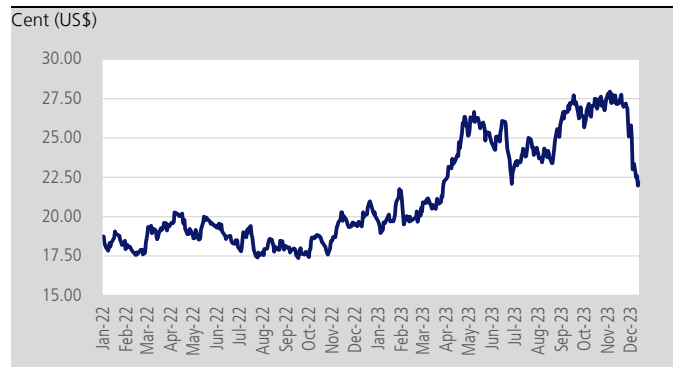
Source: Company data, KGI Securities Research

Figure 1: PET resin - SAPPE



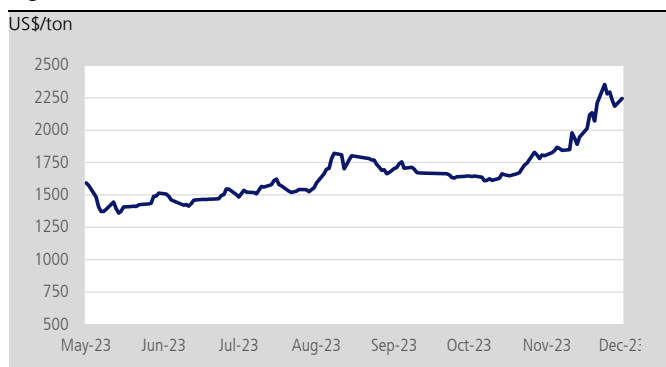
Source: Bloomberg, KGI Securities Research

Figure 2: Sugar price – OSP, CBG, SAPPE,



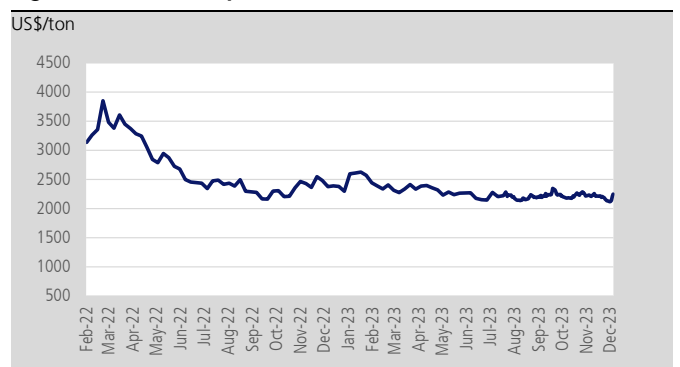
Source: Bloomberg, KGI Securities Research

Figure 3: Soda ash - CBG and OSP



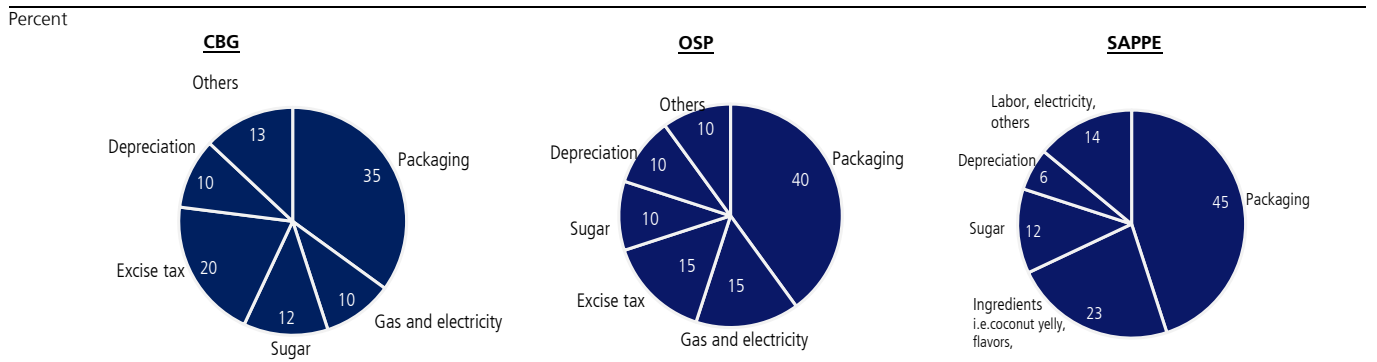
Source: Bloomberg, KGI Securities Research

Figure 4: Aluminum price - for CBG



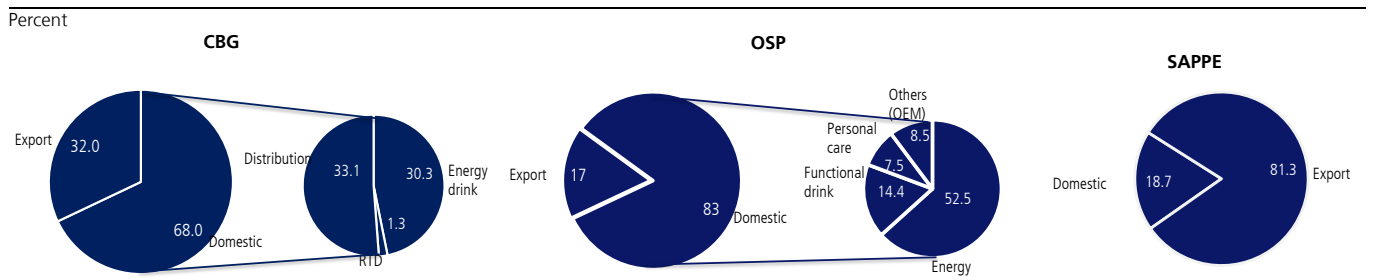
Source: Bloomberg, KGI Securities Research

Figure 5: Cost breakdown



Source: Company data, KGI Securities Research

Figure 6: Revenue breakdown



Source: Company data, KGI Securities Research

Figure 7: Sensitivity of earnings forecasts to changes in sugar price

	Domestic %	Export %	Sugar price increase		Avg. sugar cost chg.*	Sugar cost chg (Bt mn) with chg. Sugar price				% impact to net profit				Remark
			Domestic	Export		5%	10%	15%	20%	5%	10%	15%	20%	
CBG	50%	50%	+10%	+20%	15.0%	40	80	119	159	2%	3%	5%	7%	2,405
OSP	80%	20%	+10%	+20%	12.0%	70	141	211	282	3%	6%	8%	11%	2,522
SAPPE	25%	75%	+10%	+20%	17.5%	27	54	80	107	2%	4%	7%	9%	1,231

Source: Company data, KGI Securities Research

*Remark: Avg.sugar cost increase in base case 2024F earnings forecast

Figure 8: Sensitivity of GPM to changes in sugar price

	Avg. sugar cost chg.*	Effect to GPM	Sensitivity to GPM to chg in sugar cost			
			5%	10%	15%	20%
CBG	15.0%	0.59%	0.20%	0.40%	0.59%	0.79%
OSP	12.0%	0.59%	0.24%	0.49%	0.73%	0.97%
SAPPE	17.5%	1.16%	0.33%	0.66%	0.99%	1.32%

Source: Company data, KGI Securities Research

Figure 9: Consensus and KGI earnings forecasts

Bt mn	Consensus		KGI		% diff	
	2023F	2024F	2023F	2024F	2023F	2024F
CBG	1,958	2,600	1,983	2,405	1.3%	-7.5%
OSP	2,605	2,905	2,404	2,522	-7.7%	-13.2%
SAPPE	1,139	1,307	1,076	1,298	-5.5%	-0.7%
Total	5,702	6,812	5,585	6,383	-4.2%	-6.3%

Source: Bloomberg, Company data, KGI Securities Research

SET ESG Ratings

Stock	Company name	SET ESG Ratings	Stock	Company name	SET ESG Ratings
ADVANC	ADVANCED INFO SERVICE	AAA	KTC	KRUNGTHAI CARD	AAA
AMATA	AMATA CORPORATION	AAA	LH	LAND AND HOUSES	A
AOT	AIRPORTS OF THAILAND	A	MAJOR	MAJOR CINEPLEX GROUP	AA
AP	AP (THAILAND)	AA	MEGA	MEGA LIFESCIENCES	A
BAFS	BANGKOK AVIATION FUEL SERVICES PCL.	AA	MINT	MINOR INTERNATIONAL	AA
BAM	BANGKOK COMMERCIAL ASSET MANAGEMENT	AA	MTC	MUANGTHAI CAPITAL	A
BANPU	BANPU	AAA	OR	PTT OIL AND RETAIL BUSINESS	AAA
BBGI	BBGI	AA	ORI	ORIGIN PROPERTY	AA
BBL	BANGKOK BANK	AA	OSP	OSOTSPA	AA
BCH	BANGKOK CHAIN HOSPITAL	AA	PLANB	PLAN B MEDIA	AA
BCP	BANGCHAK CORPORATION	AAA	PSH	PRUKSA HOLDING	BBB
BCPG	BCPG	AA	PTT	PTT	AAA
BDMS	BANGKOK DUSIT MEDICAL SERVICES	AA	PTTEP	PTT EXPLORATION AND PRODUCTION	AAA
BEM	BANGKOK EXPRESSWAY AND METRO	AA	PTTGC	PTT GLOBAL CHEMICAL	AAA
BGRIM	B.GRIMM POWER	AAA	RATCH	RATCH GROUP	AA
BPP	BANPU POWER	AAA	RBF	R&B FOOD SUPPLY	BBB
BTS	BTS GROUP HOLDINGS	AA	SAK	SAKSIAH LEASING	A
CBG	CARABAO GROUP	A	SAPPE	SAPPE	BBB
CENTEL	CENTRAL PLAZA HOTEL	A	SAT	SOMBOON ADVANCE TECHNOLOGY	AA
CK	CH. KARNCHANG	A	SAWAD	SRISAWAD CORPORATION	BBB
CKP	CK POWER	AAA	SCB	SCB X	AA
COM7	COM7	A	SCC	THE SIAM CEMENT	AAA
CPALL	CP ALL	AAA	SCCC	SIAM CITY CEMENT	AA
CPAXT	CP AXTRA	AAA	SCGP	SCG PACKAGING	AAA
CPF	CHAROEN POKPHAND FOODS	AAA	SHR	S HOTELS AND RESORTS	A
CPN	CENTRAL PATTANA	AA	SICT	SILICON CRAFT TECHNOLOGY	A
EGCO	ELECTRICITY GENERATING	AA	SMPC	SAHAMITR PRESSURE CONTAINER	AA
ERW	THE ERWAN GROUP	A	SNC	SNC FORMER	A
GFPT	GFPT	BBB	SPALI	SUPALAI	AA
GLOBAL	SIAM GLOBAL HOUSE	AA	STEC	SINO-THAI ENGINEERING AND CONSTRUCTION	A
GPSC	GLOBAL POWER SYNERGY	AA	STGT	SRI TRANG GLOVES (THAILAND)	AAA
GULF	GULF ENERGY DEVELOPMENT	AA	TCAP	THANACHART CAPITAL	A
HANA	HANA MICROELECTRONICS	AA	TFG	THAIFOODS GROUP	A
HENG	HENG LEASING AND CAPITAL	A	THCOM	THAICOM	AAA
HMPRO	HOME PRODUCT CENTER	AA	TISCO	TISCO FINANCIAL GROUP	AAA
INTUCH	INTOUCH HOLDINGS	AA	TOP	THAI OIL	AAA
IRPC	IRPC	AA	TTB	TMBTHANACHART BANK	AA
IVL	INDORAMA VENTURES	AA	UBE	UBON BIO ETHANOL	A
KBANK	KASIKORN BANK	AAA	VGI	VGI	AA
KEX	KERRY EXPRESS (THAILAND)	BBB	WHA	WHA CORPORATION	AAA
KKP	KIATNAKIN PHATRA BANK	BBB	WHAUP	WHA UTILITIES AND POWER	AAA
KTB	KRUNG THAI BANK	AAA	ZEN	ZEN CORPORATION GROUP	AA

Source: www.setsustainability.com

Disclaimer: The disclosure of the Anti-Corruption Progress Indicators of a listed company on the Stock Exchange of Thailand, which is assessed by the relevant institution as disclosed by the Office of the Securities and Exchange Commission, is made in order to comply with the policy and sustainable development plan for the listed companies. The relevant institution made this assessment based on the information received from the listed company, as stipulated in the form for the assessment of Anti-corruption which refers to the Annual Registration Statement (Form 56-1), Annual Report (Form 56-2), or other relevant documents or reports of such listed company. The assessment result is therefore made from the perspective of a third party. It is not an assessment of operation and is not based on any inside information. Since this assessment is only the assessment result as of the date appearing in the assessment result, it may be changed after that date or when there is any change to the relevant information. Nevertheless, KGI Securities (Thailand) Public Company Limited (KGI) does not confirm, verify, or certify the accuracy and completeness of the assessment result.

Corporate Governance Report of Thai Listed Companies



Companies with Excellent CG Scoring

Stock	Company name	Stock	Company name	Stock	Company name
AAV	ASIA AVIATION	GLOBAL	SIAM GLOBAL HOUSE	RATCH	RATCH GROUP
ADVANC	ADVANCED INFO SERVICE	GPSC	GLOBAL POWER SYNERGY	RBF	R&B FOOD SUPPLY
AMA	AMA MARINE	GULF	GULF ENERGY DEVELOPMENT	SAT	SOMBOON ADVANCE TECHNOLOGY
AMATA	AMATA CORPORATION	HANA	HANA MICROELECTRONICS	SCB	SCB X
ANAN	ANANDA DEVELOPMENT	HENG	HENG LEASING AND CAPITAL	SCC	THE SIAM CEMENT
AOT	AIRPORTS OF THAILAND	HMPRO	HOME PRODUCT CENTER	SCCC	SIAM CITY CEMENT
AP	AP (THAILAND)	INTUCH	INTOUCH HOLDINGS	SCGP	SCG PACKAGING
BAFS	BANGKOK AVIATION FUEL SERVICES PCL.	IRPC	IRPC	SEAFCO	SEAFCO
BAM	BANGKOK COMMERCIAL ASSET MANAGEMENT	IVL	INDORAMA VENTURES	SHR	S HOTELS AND RESORTS
BANPU	BANPU	KBANK	KASIKORNBANK	SICT	SILICON CRAFT TECHNOLOGY
BBL	BANGKOK BANK	KCE	KCE ELECTRONICS	SMPC	SAHAMITR PRESSURE CONTAINER
BCP	BANGCHAK CORPORATION	KEX	KERRY EXPRESS (THAILAND)	SNC	SNC FORMER
BCPG	BCPG	KKP	KIATNAKIN PHATRA BANK	SPALI	SUPALAI
BDMS	BANGKOK DUSIT MEDICAL SERVICES	KTB	KRUNG THAI BANK	SPRC	STAR PETROLEUM REFINING
BEM	BANGKOK EXPRESSWAY AND METRO	KTC	KRUNGTHAI CARD	STEC	SINO-THAI ENGINEERING AND CONSTRUCTION
BGRIM	B.GRIMM POWER	LPN	L.P.N. DEVELOPMENT	STGT	SRI TRANG GLOVES (THAILAND)
BPP	BANPU POWER	MAJOR	MAJOR CINEPLEX GROUP	SUN	SUNSWEET
BTS	BTS GROUP HOLDINGS	MBK	MBK	SVI	SVI
CENTEL	CENTRAL PLAZA HOTEL	MINT	MINOR INTERNATIONAL	TACC	T.A.C. CONSUMER
CK	CH. KARNCHANG	MTC	MUANGTHAI CAPITAL	TCAP	THANACHART CAPITAL
CKP	CK POWER	OR	PTT OIL AND RETAIL BUSINESS	THCOM	THAICOM
COM7	COM7	ORI	ORIGIN PROPERTY	TISCO	TISCO FINANCIAL GROUP
CPALL	CP ALL	OSP	OSOTSPA	TKN	TAOKAENOI FOOD & MARKETING
CPAXT	CP AXTRA	PLANB	PLAN B MEDIA	TOP	THAI OIL
CPF	CHAROEN POKPHAND FOODS	PSH	PRUKSA HOLDING	TTB	TMBTHANACHART BANK
CPN	CENTRAL PATTANA	PTG	PTG ENERGY	TU	THAI UNION GROUP
DELTA	DELTA ELECTRONICS (THAILAND)	PTT	PTT	VGI	VGI
DOHOM	DOHOME	PTTEP	PTT EXPLORATION AND PRODUCTION	WHA	WHA CORPORATION
EGCO	ELECTRICITY GENERATING	PTTGC	PTT GLOBAL CHEMICAL	WHAUP	WHA UTILITIES AND POWER
GFPT	GFPT	PYLON	PYLON	ZEN	ZEN CORPORATION GROUP
GGC	GLOBAL GREEN CHEMICALS	QH	QUALITY HOUSES		



Companies with Very Good CG Scoring

Stock	Company name	Stock	Company name	Stock	Company name
AEONTS	AEON THANA SINSAP (THAILAND)	JMT	JMT NETWORK SERVICES	SFT	SHRINKFLEX (THAILAND)
BCH	BANGKOK CHAIN HOSPITAL	LH	LAND AND HOUSES	SINGER	SINGER THAILAND
BEC	BEC WORLD	M	MK RESTAURANT GROUP	SMD	SAINTMED
BH	BUMRUNGRAD HOSPITAL	MEGA	MEGA LIFESCIENCES	SNNP	SRINANAPORN MARKETING
CBG	CARABAO GROUP	NETBAY	NETBAY	SPA	SIAM WELLNESS GROUP
CHG	CHULARAT HOSPITAL	PJW	PANJAWATTANA PLASTIC	TFG	THAIFOODS GROUP
ERW	THE ERAWAN GROUP	SAK	SAKSIAM LEASING	TIDLOR	NGERN TID LOR
ESSO	ESSO (THAILAND)	SAPPE	SAPPE	TNP	THANAPIRIYA
HUMAN	HUMANICA	SAWAD	SRISAWAD CORPORATION	UBE	UBON BIO ETHANOL
IIG	I&I GROUP	SFLEX	STARFLEX	XO	EXOTIC FOOD



Companies with Good CG Scoring

Stock	Company name	Stock	Company name	Stock	Company name
AU	AFTER YOU	LPH	LADPRAO GENERAL HOSPITAL	TPCH	TPC POWER HOLDING
EKH	EKACHAI MEDICAL CARE	MENA	MENA TRANSPORT		
JMART	JAYMART GROUP HOLDINGS	SISB	SISB		

Companies classified Not in the three highest score groups

Stock	Company name	Stock	Company name	Stock	Company name
BBGI	BBGI	NTSC	Nutrition SC	TGE	THACHANG GREEN ENERGY
BTG	BETAGRO	PLT	Pilatus Marine		
ITC	i-Tail Corporation	PQS	Premier Quality Starch		

Source: www.thai-iod.com

Disclaimer: The disclosure of the survey result of the Thai Institute of Directors Association ("IOD") regarding corporate governance is made pursuant to the policy of the Office of the Securities and Exchange Commission. The survey of the IOD is based on the information of a company listed on the Stock Exchange of Thailand and the Market for Alternative Investment disclosed to the public and able to be accessed by a general public investor. The result, therefore, is from the perspective of a third party. It is not an assessment of operation and is not based on inside information. The survey result is as of the date appearing in the Corporate Governance Report of Thai Listed Companies. As a result, the survey result may be changed after that date or when there is any change to the relevant information. Nevertheless, KGI Securities (Thailand) Public Company Limited (KGI) does not confirm, verify, or certify the accuracy and completeness of such survey result.

Anti-corruption Progress Indicator

Level 5: Extended

Stock	Company name	Stock	Company name	Stock	Company name
ADVANC	ADVANCED INFO SERVICE	GLOBAL	SIAM GLOBAL HOUSE	QH	QUALITY HOUSES
ANAN	ANANDA DEVELOPMENT	GPSC	GLOBAL POWER SYNERGY	RATCH	RATCHABURI ELECTRICITY GENERATING HOLDING
BBL	BANGKOK BANK	HMPRO	HOME PRODUCT CENTER	ROBINS	ROBINSON DEPARTMENT STORE
BCH	BANGKOK CHAIN HOSPITAL	IRPC	IRPC	SCC	THE SIAM CEMENT
BDMS	BANGKOK DUSIT MEDICAL SERVICES	KBANK	KASIKORN BANK	SIRI	SANSIRI
BIGC	BIG C SUPERCENTER	KCE	KCE ELECTRONICS	SPALI	SUPALAI
CK	CH. KARNCHANG	KKP	KIATNAKIN BANK	STEC	SINO-THAI ENGINEERING AND CONSTRUCTION
DCC	DYNASTY CERAMIC	KTB	KRUNG THAI BANK	TCAP	THANACHART CAPITAL
DELTA	DELTA ELECTRONICS (THAILAND)	LPH	LADPRAO GENERAL HOSPITAL	TISCO	TISCO FINANCIAL GROUP
DRT	DIAMOND ROOFING TILES	PACE	PACE DEVELOPMENT CORPORATION	TMT	THAI METAL TRADE
EGCO	ELECTRICITY GENERATING	PTT	PTT	TOP	THAI OIL
GFPT	GFPT	PTTGC	PTT GLOBAL CHEMICAL		

Level 4: Certified

Stock	Company name	Stock	Company name	Stock	Company name
AAV	ASIA AVIATION	ERW	THE ERAWAN GROUP	SAPPE	SAPPE
AP	ASIAN PROPERTY DEVELOPMENT	GLOW	GLOW ENERGY	SAWAD	SRISAWAD POWER 1979
BA	BANGKOK AIRWAYS	GUNKUL	GUNKUL ENGINEERING	SCB	THE SIAM COMMERCIAL BANK
BANPU	BANPU	ILINK	INTERLINK COMMUNICATION	SCN	SCAN INTER
BCP	THE BANGCHAK PETROLEUM	KTC	KRUNGTHAI CARD	SEAFECO	SEAFECO
BH	BUMRUNGRAD HOSPITAL	LH	LAND AND HOUSES	SVI	SVI
BJCHI	BJC HEAVY INDUSTRIES	LPN	L.P.N. DEVELOPMENT	TASCO	TIPCO ASPHALT
CBG	CARABAO GROUP	MAKRO	SIAM MAKRO	TKN	TAOKAENOI FOOD & MARKETING
CENTEL	CENTRAL PLAZA HOTEL	MALEE	MALEE SAMPRAN	TMB	TMB BANK
CHG	CHULARAT HOSPITAL	MINT	MINOR INTERNATIONAL	TRT	TIRATHAI
CKP	CK POWER	MODERN	MODERNFORM GROUP	TRUE	TRUE CORPORATION
CPF	CHAROEN POKPHAND FOODS	NOK	NOK AIRLINES	TVO	THAI VEGETABLE OIL
CPN	CENTRAL PATTANA	PTTEP	PTT EXPLORATION AND PRODUCTION		
DTAC	TOTAL ACCESS COMMUNICATION	PYLON	PYLON		

Level 3: Established

Stock	Company name	Stock	Company name	Stock	Company name
BEM	BANGKOK EXPRESSWAY AND METRO	MTLS	MUANGTHAI LEASING	SPRC	STAR PETROLEUM REFINING
CPALL	CP ALL	SCI	SCI ELECTRIC		

No progress

Stock	Company name	Stock	Company name	Stock	Company name
AOT	AIRPORTS OF THAILAND	BPP	BANPU POWER	FN	FN FACTORY OUTLET
BCPG	BCPG	BTS	BTS GROUP HOLDINGS	TPCH	TPC POWER HOLDING

Source: www.cgthailand.org

Disclaimer: The disclosure of the Anti-Corruption Progress Indicators of a listed company on the Stock Exchange of Thailand, which is assessed by the relevant institution as disclosed by the Office of the Securities and Exchange Commission, is made in order to comply with the policy and sustainable development plan for the listed companies. The relevant institution made this assessment based on the information received from the listed company, as stipulated in the form for the assessment of Anti-corruption which refers to the Annual Registration Statement (Form 56-1), Annual Report (Form 56-2), or other relevant documents or reports of such listed company. The assessment result is therefore made from the perspective of a third party. It is not an assessment of operation and is not based on any inside information. Since this assessment is only the assessment result as of the date appearing in the assessment result, it may be changed after that date or when there is any change to the relevant information. Nevertheless, KGI Securities (Thailand) Public Company Limited (KGI) does not confirm, verify, or certify the accuracy and completeness of the assessment result.

KGI Locations

China	Shanghai	Room 2703B-2704, Tower A , Shanghai Dawning Centre,500 Hongbaoshi Road Shanghai, PRC 201103
	Shenzhen	Room 24D1, 24/F, A Unit, Zhen Ye Building, 2014 Bao'annan Road, Shenzhen, PRC 518008
Taiwan	Taipei	700 Mingshui Road, Taipei, Taiwan Telephone 886.2.2181.8888 · Facsimile 886.2.8501.1691
Hong Kong		41/F Central Plaza, 18 Harbour Road, Wanchai, Hong Kong Telephone 852.2878.6888 Facsimile 852.2878.6800
Thailand	Bangkok	8th - 11th floors, Asia Centre Building 173 South Sathorn Road, Bangkok 10120, Thailand Telephone 66.2658.8888 Facsimile 66.2658.8014
Singapore		4 Shenton Way #13-01 SGX Centre 2 Singapore 068807 Telephone 65.6202.1188 Facsimile 65.6534.4826

KGI's Ratings

Rating	Definition
Outperform (OP)	The stock's excess return over the next twelve months is ranked in the top 40% of KGI's coverage universe in the related market (e.g. Taiwan)..
Neutral (N)	The stock's excess return over the next twelve months is ranked in the range between the top 40% and the bottom 40% of KGI's coverage universe in the related market (e.g. Taiwan)
Under perform (U)	The stock's excess return over the next twelve months is ranked in the bottom 40% of KGI's coverage universe in the related market (e.g. Taiwan).
Not Rated (NR)	The stock is not rated by KGI.
Restricted (R)	KGI policy and/or applicable law regulations preclude certain types of communications, including an investment recommendation, during the course of KGI's engagement in an investment banking transaction and in certain other circumstances. Excess return = 12M target price/current price-
Note	When an analyst publishes a new report on a covered stock, we rank the stock's excess return with those of other stocks in KGI's coverage universe in the related market. We will assign a rating based on its ranking. If an analyst does not publish a new report on a covered stock, its rating will not be changed automatically.

Disclaimer

KGI Securities (Thailand) Plc. ("The Company") disclaims all warranties with regards to all information contained herein. In no event shall the Company be liable for any direct, indirect or any damages whatsoever resulting from loss of income or profits, arising by utilization and reliance on the information herein. All information hereunder does not constitute a solicitation to buy or sell any securities but constitutes our sole judgment as of this date and are subject to change without notice.