

SET50 FUTURE



Volume			
20-Dec-23	Institution	Foreign	Retail
Long	34,237	117,841	77,593
Short	35,617	100,082	93,972
Net	-1,380	17,759	-16,379
Accumulated Net 1W	-17,988	66,470	-48,482
Accumulated Net 1M	1,936	-2,664	728

Product	S50Z23	Support	A 862.60 B 859.10	Resistance	870.00 B 866.60	Basis	1.0
----------------	--------	----------------	----------------------	-------------------	--------------------	--------------	-----

Technical View

แนวโน้ม **ริบาวด์ในขาลง**

คำแนะนำ Action

- กรณีมองขึ้น รอราคา Breakout แนวต้าน B ใช้เป็นจุด เปิด Long และใช้จุด B เป็น Stop Loss / รอราคาย่อพักตัว แล้วเปิด Long เมื่อมีสัญญาณกลับตัวขึ้น แล้วใช้ราคา Low เป็นจุดอ้างอิง Stop Loss
- กรณีมองลง ถ้ามี Position ให้ Let's Profit Run (ให้นำหนักใน Action นี้) / ถ้าไม่มี Position แนะนำให้รอราคา Breakout แนวรับ A โดยใช้จุด A หรือ B เป็นจุด Stop Loss / เปิด Short เมื่อมีสัญญาณกลับตัวลง แล้วใช้ราคา High เป็นจุดอ้างอิง stop Loss

Note *, ** (อ่านเพิ่มเติมการ Take Profit ใน Appendix TFEX)

Fundamental View

วันนี้คาด SET50 Index Sideway Down ติดตาม ปัจจัยต่างประเทศ ตัวเลข GDP ประจำไตรมาส 3 ของสหรัฐ วันนี้คาด 5.2% QoQ หากมากกว่าคาด ก็ไม่ส่งผลกระทบต่อตลาดหุ้นเนื่องจาก GDP เป็น lagging indicator ซึ่งในไตรมาสที่ 4 คาดว่าเศรษฐกิจจะเริ่มเติบโตช้าลงจาก ดอกเบี้ยที่อยู่ในระดับสูง เงินเก็บของประชาชนอยู่ในระดับต่ำกว่าก่อนโควิด อีกทั้งปัญหาการตั้งตัวในการปล่อยสินเชื่อ เป็นปัจจัยที่กดดันเศรษฐกิจในอนาคต, ตัวเลข PCE สหรัฐ วันศุกร์ หากตัวเลขเศรษฐกิจหรือเงินเฟ้อชะลอตัวต่อเนื่องเป็นปัจจัยหนุนตลาดหุ้น อีกทั้งหากพิจารณา SET50 Index ด้วยวิธี EYG พบว่าอยู่ในระดับ -0.75SD โดย EPS ของ SET50 โดน downgrade เล็กน้อย ส่วน Bond Yield ปรับตัวลง ทำให้ valuation อยู่ในระดับที่น่าสนใจมากขึ้น เมื่อคืนที่ผ่านมาสหรัฐฯ รายงานตัวเลขเศรษฐกิจ ดัชนีความเชื่อมั่นผู้บริโภคจากสถาบัน CB พบว่าออกมาที่ 110.7 ต่ำกว่าค่าไว้ที่ 104.6 ได้แรงหนุนจากมุมมองที่เป็นบวกมากขึ้นกับสภาพธุรกิจและความพร้อมในการทำงาน ขณะเดียวกันมุมมองเชิงลบเกี่ยวกับตลาดแรงงานและรายได้ส่วนบุคคล มีมุมมองที่เป็นลบน้อยลง อีกทั้ง OI กลับมาเพิ่ม 44,000 คู่สัญญา พร้อมกับการเปิด long สุกติ ของนักลงทุนต่างชาติ เป็นปัจจัยหนุนให้กับตลาดหุ้นไทย

	OI				OI change (contract)			Expire
	20-Dec-23	1D	1W	1M	1D	1W	1M	
S50Z23	514,595	491,166	578,682	536,077	23,429	-64,087	-21,482	28-Dec-23
S50F24	271	276	358	204	-5	-87	67	30-Jan-24
S50G24	138	134	151	0	4	-13	138	28-Feb-24
S50H24	146,945	127,572	117,013	74,189	19,373	29,932	72,756	28-Mar-24
S50M24	32,267	31,281	31,335	27,170	986	932	5,097	27-Jun-24
S50U24	17,426	16,440	17,488	13,536	986	-62	3,890	27-Sep-24

* การลงทุนมีความเสี่ยง ผู้ลงทุนควรศึกษาข้อมูลให้รอบคอบก่อนตัดสินใจลงทุน

GOLD FUTURE



Volume			
20-Dec-23	Institution	Foreign	Retail
Long	2,300	20,701	11,748
Short	1,424	15,129	18,196
Net	876	5,572	-6,448
Accumulated Net 1W	1,857	6,484	-8,341
Accumulated Net 1M	279	-1,282	1,003

Product	GOZ23	Support	A 2,034.90 2,029.30	Resistance	2,047.90 B 2,041.40	Basis	3
----------------	-------	----------------	------------------------	-------------------	------------------------	--------------	---

Technical View

แนวโน้ม **ขาขึ้น** เก็งกำไรตาม Dollar Index

คำแนะนำ Action

- กรณีมองขึ้น ถ้ามี Position ให้ Let's Profit Run (ให้นำหนักใน Action นี้) / ถ้าหากยังไม่มี Position รอราคาย่อพักตัว แล้วเปิด Long เมื่อมีสัญญาณกลับตัวขึ้น ใช้ low ของแท่งกลับตัวเป็น จุด Stop Loss / แนวรับ A เป็นจุดเปิด Long แล้วใช้จุดดังกล่าวเป็นจุด Stop Loss / Long เมื่อ ราคา Breakout แนวต้าน B แล้วใช้จุด A หรือ B เป็นจุด Stop Loss
- กรณีมองลง แนะนำให้หาจังหวะเปิด Short เมื่อมีสัญญาณกลับตัวลง แล้วใช้ราคา High เป็นจุดอ้างอิง Stop Loss / รอราคา Breakout แนวรับ A โดยใช้จุด A เป็นจุด Stop Loss

Note *, ** (อ่านเพิ่มเติมการ Take Profit ใน Appendix TFX)

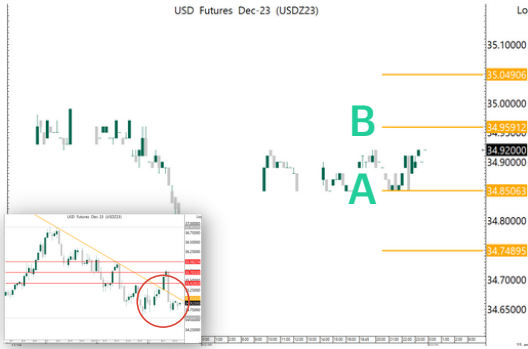
Fundamental View

วันนี้คาด ทองคำ Sideway ติดตาม ตัวเลข GDP ประจำไตรมาส 3 ของสหรัฐ วันนี้คาด 5.2% QoQ หากมากกว่าคาด ก็ไม่ส่งผลต่อตลาดหุ้นเนื่องจาก GDP เป็น lagging indicator ซึ่งในไตรมาสที่ 4 คาดว่าเศรษฐกิจจะเริ่มเติบโตช้าลงจาก ดอกเบี้ยที่อยู่ในระดับสูง เงินเก็บของประชาชนอยู่ในระดับต่ำกว่าก่อนโควิด อีกทั้งปัญหาการดึงตัวในการปล่อยสินเชื่อ เป็นปัจจัยที่กดดันเศรษฐกิจในอนาคต, ตัวเลข PCE สหรัฐ วันศุกร์ หากตัวเลขเศรษฐกิจหรือเงินเฟ้อชะลอตัวต่อเนื่องเป็นปัจจัยหนุนราคาทองคำ ส่วนปัจจัยพื้นฐานของทองคำในสัปดาห์ที่ผ่านมา ETF มีแรงซื้อเล็กน้อย ราคาทองคำปรับตัวขึ้น ตามการแข็งค่าของ Dollar Index และ Bond Yield ส่วน Real Demand จากจีนและอินเดียปรับตัวลง เนื่องจากราคาทองอยู่ในระดับสูง เมื่อคืนที่ผ่านมาสหรัฐฯ รายงานตัวเลขเศรษฐกิจ ดัชนีความเชื่อมั่นผู้บริโภคจากสถาบัน CB พบว่าออกมาที่ 110.7 ดีกว่าคาดไว้ที่ 104.6 ได้แรงหนุนจากมุมมองที่เป็นบวกมากขึ้นกับสภาพธุรกิจและความพร้อมในการทำงาน

	OI				OI change (contract)			Expire
	20-Dec-23	1D	1W	1M	1D	1W	1M	
GF10Z23	4,536	4,802	4,557	9,327	-266	-21	-4,791	28-Dec-23
GF10G24	9,860	9,862	9,877	6,460	-2	-17	3,400	28-Feb-24
GF10J24	2,554	2,588	2,523	1,969	-34	31	585	29-Apr-24
GFZ23	143	143	155	164	0	-12	-21	28-Dec-23
GFG24	131	170	145	127	-39	-14	4	28-Feb-24
GFJ24	86	83	89	58	3	-3	28	29-Apr-24
GOZ23	16,984	15,638	27,298	33,626	1,346	-10,314	-16,642	28-Dec-23
GOH24	30,804	26,523	25,932	14,910	4,281	4,872	15,894	28-Mar-24
SVFZ23	1,070	1,172	1,162	1,419	-102	-92	-349	28-Dec-23
SVFH24	1,610	1,601	1,473	460	9	137	1,150	28-Mar-24

* การลงทุนมีความเสี่ยง ผู้ลงทุนควรศึกษาข้อมูลให้รอบคอบก่อนตัดสินใจลงทุน

USDTHB FUTURE



Volume			
20-Dec-23	Institution	Foreign	Retail
Long	11,557	359	19,423
Short	14,054	64	17,221
Net	-2,497	295	2,202
Accumulated Net 1W	-8,147	-960	9,107
Accumulated Net 1M	-8,528	-1,613	10,141

Product	USDZ23	Support	A 34.85 34.75	Resistance	35.05 B 34.96	Basis	-0.05
----------------	--------	----------------	------------------	-------------------	------------------	--------------	-------

Technical View

แนวโน้ม **ขาลง**

คำแนะนำ Action

- กรณีมองขึ้น รอราคา Breakout แนวต้าน B ใช้เป็นจุด เปิด Long และใช้จุด B เป็น Stop Loss / รอราคาย่อพักตัว แล้วเปิด Long เมื่อมีสัญญาณกลับตัวขึ้น แล้วใช้ราคา Low เป็นจุดอ้างอิง Stop Loss
- กรณีมองลง ถ้ามี Position ให้ Let's Profit Run / ถ้าไม่มี Position แนะนำให้รอราคา Breakout แนวรับ A โดยใช้จุด A หรือ B เป็นจุด Stop Loss (ให้นำหนักใน Action นี้) / เปิด Short เมื่อมีสัญญาณกลับตัวลง แล้วใช้ราคา High เป็นจุดอ้างอิง stop Loss

Note *, ** (อ่านเพิ่มเติมการ Take Profit ใน Appendix TFEX)

Fundamental View

วันนี้คาด USDTHB Sideway ติดตาม ตัวเลข GDP ประจำไตรมาส 3 ของสหรัฐ วันนี้คาด 5.2% QoQ หากมากกว่าคาด ก็ไม่ส่งผลต่อตลาดหุ้นเนื่องจาก GDP เป็น lagging indicator ซึ่งในไตรมาสที่ 4 คาดว่าเศรษฐกิจจะเริ่มเติบโตช้าลงจาก ดอกเบี้ยที่อยู่ในระดับสูง เงินเก็บของประชาชนอยู่ในระดับต่ำกว่าก่อนโควิด อีกทั้งปัญหาการตึงตัวในการปล่อยสินเชื่อ เป็นปัจจัยที่กดดันเศรษฐกิจในอนาคต, ตัวเลข PCE สหรัฐ วันศุกร์ หากตัวเลขเศรษฐกิจหรือเงินเฟ้อชะลอตัวต่อเนื่องเป็นปัจจัยหนุนค่าเงินบาทให้แข็งค่า โดยในเดือนธันวาคมของทุกปีเป็น เดือนที่มีนักท่องเที่ยวเข้ามามากที่สุด โดยปัจจุบันมีนักท่องเที่ยววันละ 95,000 คนโดยประมาณ เป็นปัจจัยหนุนค่าเงินบาทให้แข็งค่า แต่ระมัดระวังเรื่องความชัดเจนของการ funding ของโครงการเงินดิจิทัล จะชะลอการแข็งค่าของเงินบาทในระยะถัดไป เมื่อคืนที่ผ่านมาสหรัฐฯ รายงานตัวเลขเศรษฐกิจ ดัชนีความเชื่อมั่นผู้บริโภคจากสถาบัน CB พบว่าออกมาที่ 110.7 ต่ำกว่าคาดไว้ที่ 104.6 ได้แรงหนุนจากมุมมองที่เป็นบวกมากขึ้นกับสภาพธุรกิจและความพร้อมในการทำงาน

	OI				OI change (contract)			Expire
	20-Dec-23	1D	1W	1M	1D	1W	1M	
USDZ23	58,351	57,668	60,404	90,870	683	-2,053	-32,519	28-Dec-23
USDF24	14,249	13,525	11,770	6,419	724	2,479	7,830	30-Jan-24
USDG24	3,342	2,743	3,585	0	599	-243	3,342	28-Feb-24
USDH24	52,636	50,455	41,877	27,273	2,181	10,759	25,363	28-Mar-24
EURUSDZ23	621	715	1,387	1,290	-94	-766	-669	28-Dec-23
USDJPYZ23	6,109	7,411	4,999	11,979	-1,302	1,110	-5,870	28-Dec-23

* การลงทุนมีความเสี่ยง ผู้ลงทุนควรศึกษาข้อมูลให้รอบคอบก่อนตัดสินใจลงทุน

Appendix TFX

Date	Time	Currency	Impact	Detail	Actual	Forecast	Previous
Mon Dec 18	4:00pm	EUR		German ifo Business Climate	86.4	87.6	87.3
Tue Dec 19	Tentative	JPY		Monetary Policy Statement			
	Tentative	JPY		BOJ Policy Rate	-0.1%	-0.1%	-0.1%
	Tentative	JPY		BOJ Press Conference			
	8:30pm	USD		Building Permits	1.47M	1.47M	1.49M
Wed Dec 20	8:15am	CNY		1-y Loan Prime Rate	3.5%	3.5%	3.5%
		CNY		5-y Loan Prime Rate	4.2%	4.2%	4.2%
	2:00pm	GBP		CPI y/y	3.9%	4.3%	4.6%
	10:00pm	USD		CB Consumer Confidence	110.7	104.6	102.0
		USD		Existing Home Sales	3.82M	3.77M	3.79M
Thu Dec 21	8:30pm	USD		Final GDP q/q		5.2%	5.2%
		USD		Unemployment Claims		214K	202K
		USD		Final GDP Price Index q/q		3.6%	3.6%
		USD		Philly Fed Manufacturing Index		-3.3	-5.9
Fri Dec 22	2:00pm	GBP		Retail Sales m/m		0.5%	-0.3%
	8:30pm	USD		Core PCE Price Index m/m		0.2%	0.2%
		USD		Core Durable Goods Orders m/m		0.1%	0.0%
		USD		Durable Goods Orders m/m		2.7%	-5.4%
	10:00pm	USD		Revised UoM Consumer Sentiment		69.5	69.4
		USD		New Home Sales		687K	679K

the most important very important

Source: www.forexfactory.com, Bloomberg

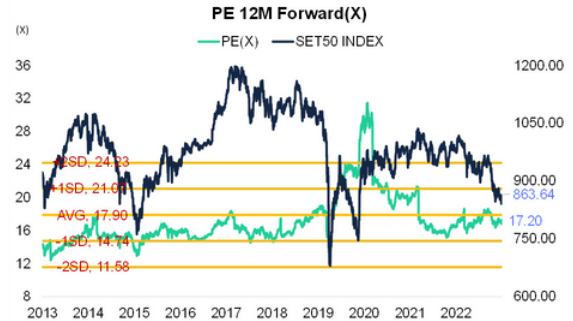
* = หากไม่ Take Profit เมื่อถึงบริเวณแนวรับต้านถัดไป แนะนำให้ใช้ Trailing Stop กำกับกับการบริหารจัดการความเสี่ยง เช่น ขยับจุด Stop Loss หลังจากที่เราจูงขึ้นไปจนได้กำไร 2-3 เท่าของความเสี่ยง (2R-3R)

** = Trend Following ระยะสั้น แนะนำ EMA10 ที่ Timeframe 60, EMA40 ที่ Timeframe 15

Appendix SET50



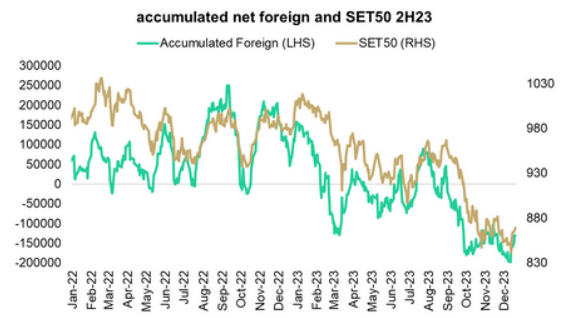
Source: Bloomberg



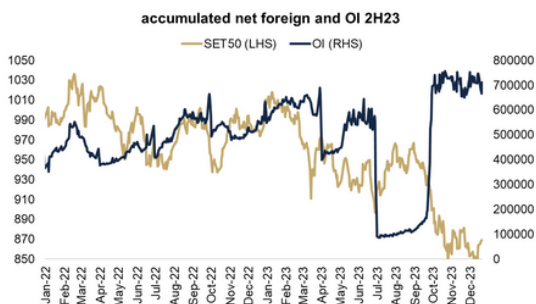
Source: Bloomberg



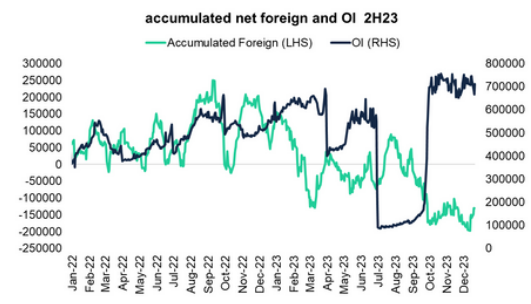
Source: Bloomberg



Source: Aspen



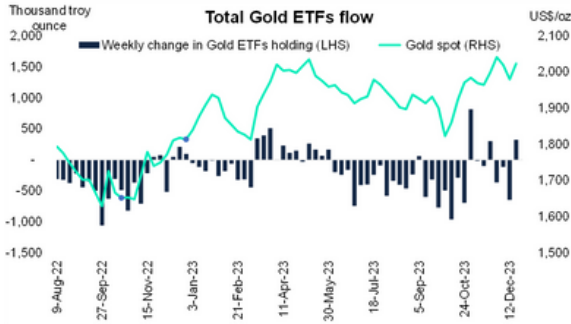
Source: Aspen



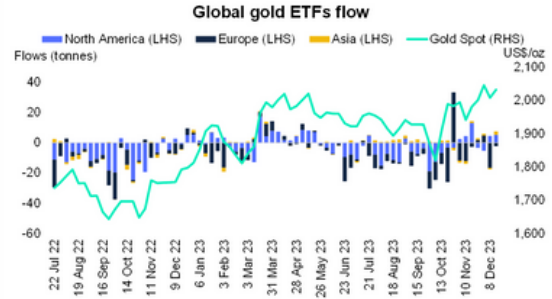
Source: Aspen

* การลงทุนมีความเสี่ยง ผู้ลงทุนควรศึกษาข้อมูลให้รอบคอบก่อนตัดสินใจลงทุน

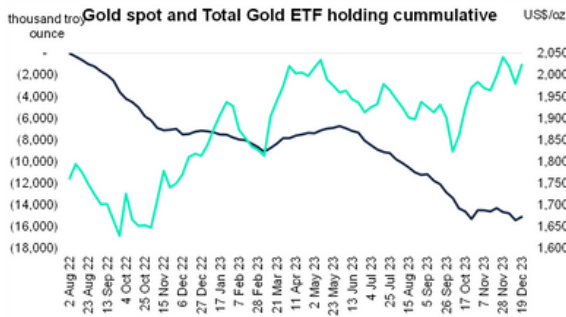
Appendix Gold



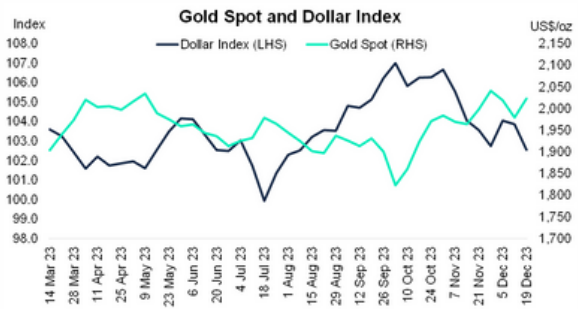
Source: Bloomberg



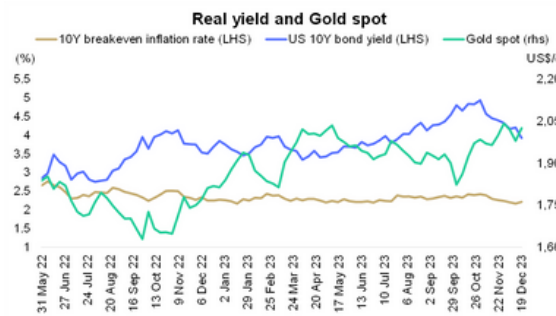
Source: World Gold Council



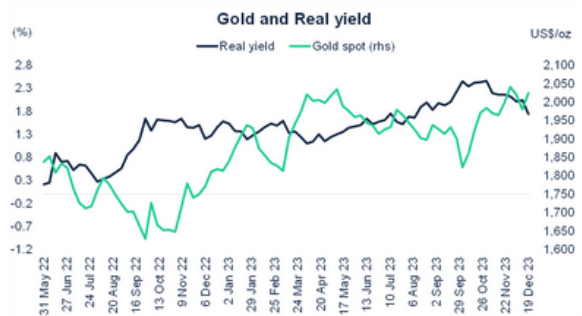
Source: Bloomberg



Source: Bloomberg



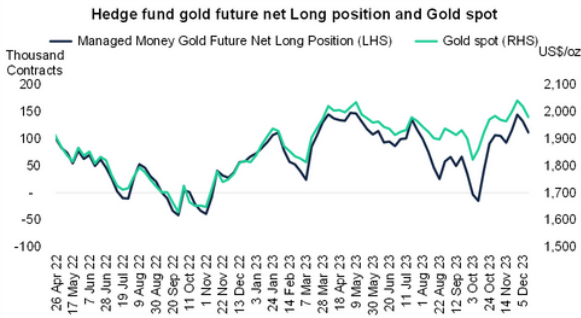
Source: Bloomberg



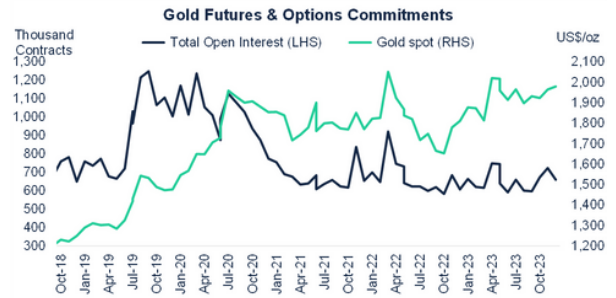
Source: Bloomberg

* การลงทุนมีความเสี่ยง ผู้ลงทุนควรศึกษาข้อมูลให้รอบคอบก่อนตัดสินใจลงทุน

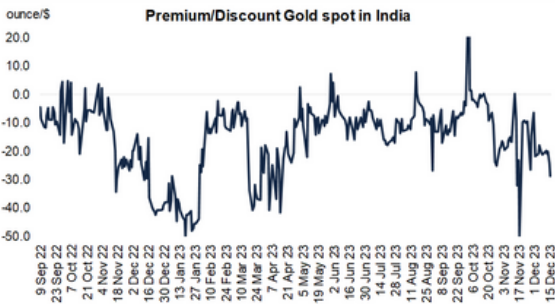
Appendix Gold



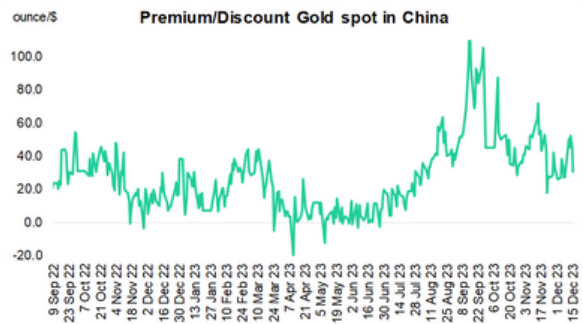
Source: Bloomberg, CFTC



Source: Bloomberg, CFTC



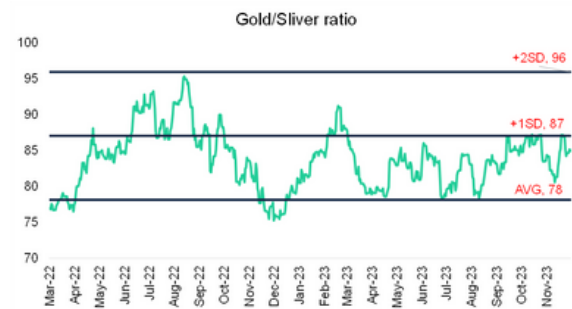
Source: World Gold Council



Source: World Gold Council



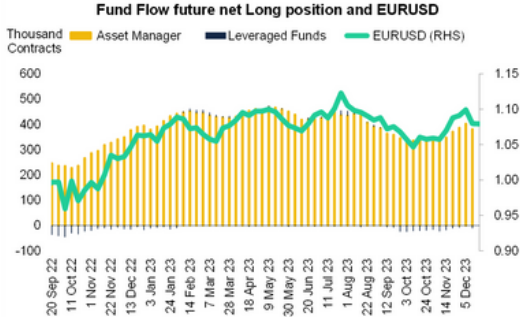
Source: Bloomberg



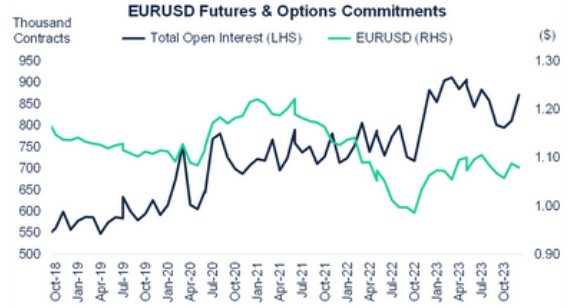
Source: Bloomberg

* การลงทุนมีความเสี่ยง ผู้ลงทุนควรศึกษาข้อมูลให้รอบคอบก่อนตัดสินใจลงทุน

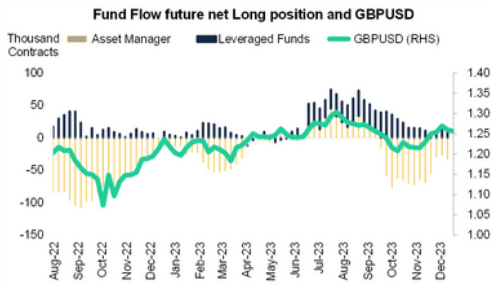
Appendix Currency



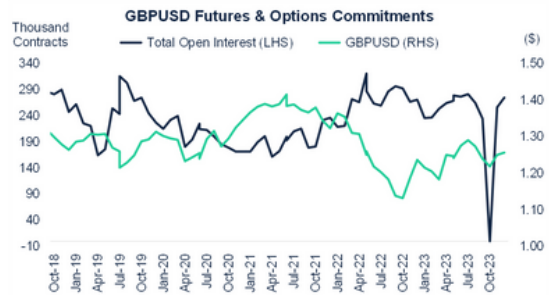
Source: Bloomberg,CFTC



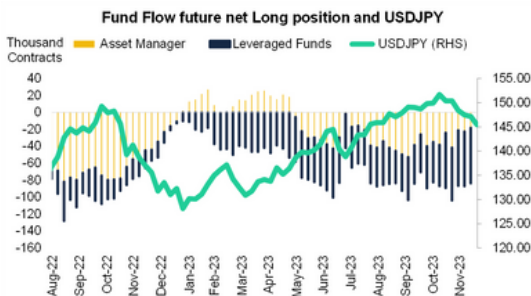
Source: Bloomberg,CFTC



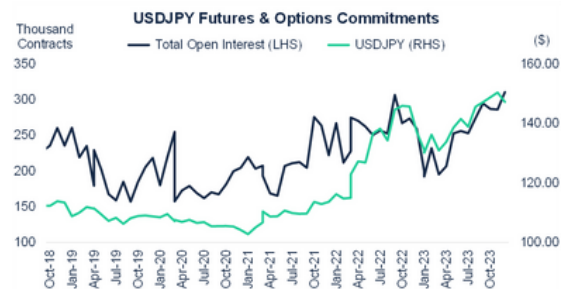
Source: Bloomberg,CFTC



Source: Bloomberg,CFTC



Source: Bloomberg,CFTC



Source: Bloomberg,CFTC

* การลงทุนมีความเสี่ยง ผู้ลงทุนควรศึกษาข้อมูลให้รอบคอบก่อนตัดสินใจลงทุน