

Today Selections >> CRC, KCE, THCOM

Stock	S	R	Comment
CRC	39.50	40.75	รับไฮซีซีขึ้นเข้าสู่ช่วงเทศกาลเฉลิมฉลอง
KCE	54.75	56.50	ยอดขายรถยนต์ในสหภาพยุโรป (EU) เพิ่มขึ้น 6% ในเดือนพ.ย. หนุนยอดขาย PCB
THCOM	12.30	12.90	New S-curve เดินหน้าธุรกิจดาวเทียมตรวจสอบพืชผล คาร์บอนเครดิต

1400 seems fair / LTF & Local institutes

- SET:** SET Index ก้าวขึ้นมาขึ้นที่ระดับ 1400 จุดได้อีกครั้งเมื่อวานนี้ โดยได้แรงส่งจากกลุ่มนักลงทุนสถาบันในประเทศที่เราเคยประเมินว่าจะเป็นผู้ช่วยผลักดันตลาดในช่วงโค้งสุดท้ายของปีได้ จากแรงหนุนของเม็ดเงินกองทุนลดหย่อนภาษีต่างๆ ซึ่งหนึ่งในนั้นคือกองทุน TESG ที่เพิ่งสิ้นสุดช่วง IPO กันไปเมื่อช่วงต้นสัปดาห์ที่ผ่านมา มองกลุ่มหุ้นที่น่าสนใจที่คาดว่าจะเป็เป้าหมายของเม็ดเงินกองทุน TESG ไปยังหุ้นขนาดใหญ่ในดัชนี SETESG ที่มีปันผลสูงเช่นเดิม ซึ่งได้แก่ **PTT, ADVANC, PTTEP, SCC, SCB, KBANK, BBL, KTB, INTUCH**
- January & LTF:** ประเมินในช่วงต้นปีหน้าเดือนมกราคม คาดการณ์ส่วนร่วมของกลุ่มนักลงทุนสถาบันนี้จะมีทิศทางทรงตัว หรือถ้าหากมีแรงขายก็คงไม่น่าจะรุนแรงเหมือนกับช่วง 2 ปีที่ผ่านมา ที่นักลงทุนกลุ่มนี้ขายสุทธิหุ้นไทยเดือนเดียวถึงราว 2.5 หมื่นล้านบาท (รูปที่ 1) เนื่องจากคาดการณ์กระบวนการไถถอนกองทุนลดหย่อนภาษีต่างๆ ที่ครบกำหนดอายุจะไม่มีน้ำหนักมากนัก โดยเฉพาะกองทุน LTF ที่จะครบกำหนดในปี 2024 เพราะจากการคำนวณของเราพบว่า ผู้ที่มีการซื้อกองทุนนี้ไปในปี 2018 จะมีผลตอบแทนจากการถือครองโดยเฉลี่ยล่าสุดอยู่ที่ -16.6% ซึ่งนั่นแปลว่าแรงจูงใจที่จะไถถอนกองทุนนี้ออกมา น่าจะลดน้อยลงไปอย่างสำคัญ
- SET target:** ส่วนประเด็นของระดับดัชนีนั้น ประเมินว่า SET ที่ระดับ 1400 จุดนี้ถือว่าเข้าใกล้ระดับยุติธรรมในกรณีฐานตามวิธี PE Model ของเรามากขึ้น ซึ่งให้ระดับดัชนีเหมาะสมอยู่ที่ 1410 จุด (รูปที่ 2) ประเมินในช่วงไตรมาสแรกของปีหน้า ดัชนี SET มีโอกาสแกว่งตัว Sideways ที่ระดับนี้ไปก่อน เนื่องจากประเมินว่าแนวโน้มนโยบายการเงินทั่วโลกจะยังไม่มีการเปลี่ยนแปลงจากปัจจุบันแต่อย่างใด อย่างไรก็ตาม หากประมาณการ EPS ในตลาดมีพัฒนาการไปในทางใดทางหนึ่งอย่างสำคัญ ดัชนีก็จะปรับตัวไปในทิศทางนั้นด้วยเช่นกัน

(อ่านรายละเอียดต่อหน้าหลัง)

แนวรับ 1,389 แนวต้าน 1,412

Market Summary

	Closed	+/-	%Chg
SET	1,400.37	+ 5.47	+ 0.39
SET50	869.24	+ 2.28	+ 0.26
SET100	1,924.42	+ 5.74	+ 0.30
Mai	405.39	+ 5.08	+ 1.27
Dow Jones	37,082.00	-475.92	-1.27
Nasdaq	14,777.94	-225.28	-1.50
Nikkei	33,675.94	+ 456.55	+ 1.37
Hang Seng	16,613.81	+ 108.81	+ 0.66
SET Mkt. Cap (Btmn)	17,235.32		
SET Turnover (Btmn)	42,449.44		
PER(x)	18.23		

Stock Top Active

AOT	PTT	JAS	CPALL	DELTA
-----	-----	-----	-------	-------

Sector Top Active

ENERG	TRANS	ICT
-------	-------	-----

Investors Data – SET (Btmn)

20 Dec.23	Buy	Sell	Net
Institution	5,341	4,024	1,317
Proprietary	3,228	3,287	-59
Foreign	20,075	19,995	80
Local	13,805	15,144	-1,338
1-20 Dec.23	Buy	Sell	Net
Institution	42,655	36,199	6,456
Proprietary	35,526	36,938	-1,412
Foreign	253,344	255,124	-1,780
Local	138,881	142,145	-3,264

Commodities

	20 Dec.23	19 Dec.23	Chg	%Chg
Bi/US\$	34.93	34.77	+0.16	+0.47
US\$/Yuan	7.134	7.068	+0.07	+0.94
US Bond Yield 10y(%)	3.862	3.881	-0.02	-0.48
Brent Oil (US\$/bbl)	79.13	79.23	-0.10	-0.13
Nymex Oil (US\$/bbl)	73.77	73.94	-0.17	-0.23
Gold Spot (US\$/oz)	2,031.40	2,039.90	-8.50	-0.42
Baltic Dry Index	2,150.00	2,219.00	-69.00	-3.11
Dollar Index (DXYO)	102.39	102.11	+0.28	+0.28

Today's Event

- **SYNTEC XD** 0.03 บาท
- **HYDRO XR** 1.5:1 @ 0.30 บาท
- **HYDRO XW** 2:1 @ 0.01 บาท
- **GLORY** ลุกหุ้นเข้า 483,100 หุ้น
- **MBK** ลุกหุ้นเข้า 255,226 หุ้น

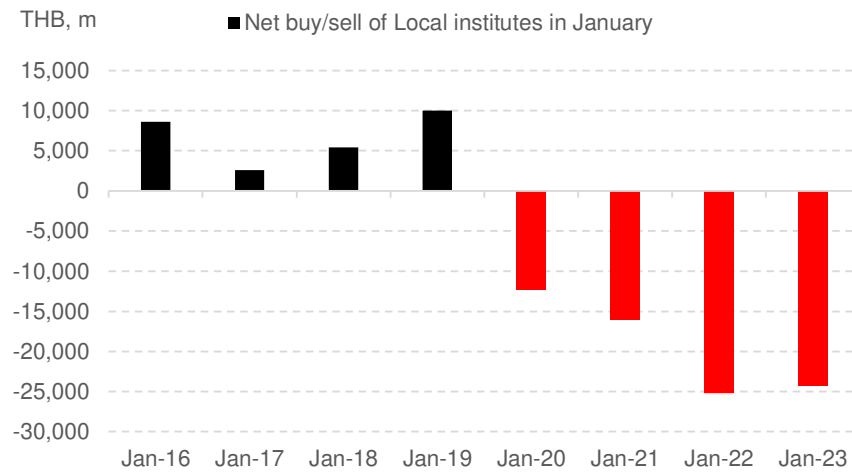

 นัฐชาติ เมฆชาลี
 CFA, FRM (ID: 31379)
 E-mail: nuttachart@trinitythai.com

บริษัทหลักทรัพย์ ทรินิตี้ จำกัด เลขที่ 1 อาคารพาร์ค สยาม ชั้น 22 และห้อง 2301 ชั้น 23 ถนนคอนแวนต์ แขวงสีลม เขตบางรัก กรุงเทพฯ 10500

รายงานฉบับนี้จัดทำขึ้นโดยข้อมูลเท่าที่ปรากฏและเชื่อว่าเป็นที่น่าเชื่อถือได้ แต่ไม่ถือเป็นการยืนยันความถูกต้องและความสมบูรณ์ของข้อมูลนั้นๆ โดยบริษัทหลักทรัพย์ ทรินิตี้ จำกัด ผู้จัดทำขอสงวนสิทธิ์ในการเปลี่ยนแปลงความเห็นหรือประมาณการต่างๆ ที่ปรากฏในรายงานฉบับนี้โดยไม่ต้องแจ้งล่วงหน้า รายงานฉบับนี้มีวัตถุประสงค์เพื่อใช้ประกอบการตัดสินใจของนักลงทุน โดยไม่ได้เป็นการชี้นำหรือชักชวนให้นักลงทุนทำการซื้อหรือขายหลักทรัพย์ หรือตราสารทางการเงินใดๆ ที่ปรากฏในรายงาน

Strategy

รูปที่ 1: การซื้อขายสุทธิของนักลงทุนสถาบันในประเทศช่วงเดือนมกราคมปีต่างๆ



Sources: SET, Trinity Research

รูปที่ 2: ระดับดัชนี SET เป้าหมายในแต่ละกรณีของเราประจำไตรมาส 1 ปี 2024

Case	Multiple (2.50% RP)	2025E EPS	Fair SET (2.50% RP)	Upside / Downside
Bull	13.4x Fwd PE (Stretch)	113.0 baht	1515	8%
Base	12.5x Fwd PE (Magic number)	113.0 baht	1410	1%
Worst	11.6x Fwd PE (LT average)	113.0 baht	1310	-6%

Source: Trinity Research

ณัฐชาติ เมฆมาดลิน, CFA, FRM
เลขทะเบียนนักวิเคราะห์: 031379
nuttachart@trinitythai.com

Fund Flow

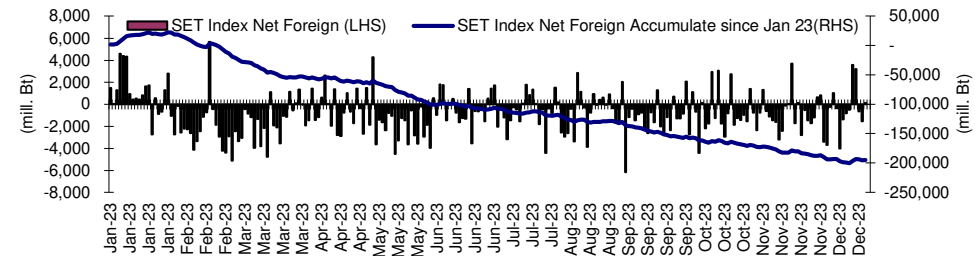
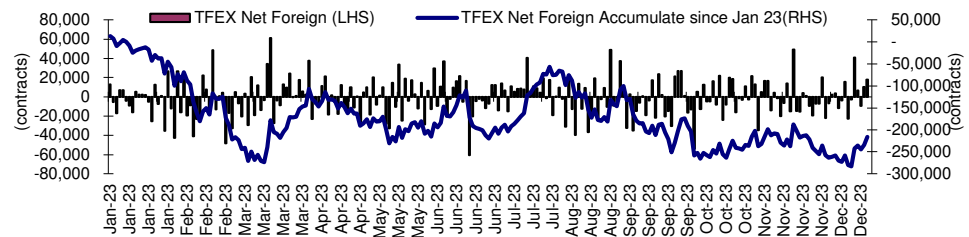
Foreign Portfolio Investment in Equities (Asia ex. Japan)

Unit : US\$ mn

	As at	Day	WTD Net	MTD Net	YTD Net
India	19-Dec	223.6	438.8	5,626.5	20,029.4
Indonesia	20-Dec	35.8	73.1	290.2	-560.2
Malaysia	20-Dec	7.7	6.0	1.5	-568.2
Philippines	20-Dec	3.0	21.3	46.3	-835.1
South Korea	21-Dec	9.7	499.6	1,892.4	8,960.4
Sri Lanka	20-Dec	-0.1	0.0	0.4	14.6
Taiwan	20-Dec	744.0	589.2	2,482.0	4,053.8
Thailand	20-Dec	2.3	-60.6	-48.4	-5,553.9
Vietnam	20-Dec	-13.5	-60.8	-337.5	-783.3

Source: Bloomberg

Net Foreign



Indicators to watch

	Last	Previous	% chg	1W Prior	1M Prior	Remark
VIX Index	13.67	12.53	9.1%	12.1%	6.4%	-
Ted Spread	0.26	0.27	-6.4%	-9.1%	10.2%	+
U.S.Dollar Index	102.39	102.11	0.3%	-1.4%	-1.0%	-
U.S.Bond Yield	3.87	3.92	-1.3%	-7.6%	-12.4%	-
Emerging Asia Index (MXMS)	527.52	527.49	0.0%	2.0%	0.5%	+

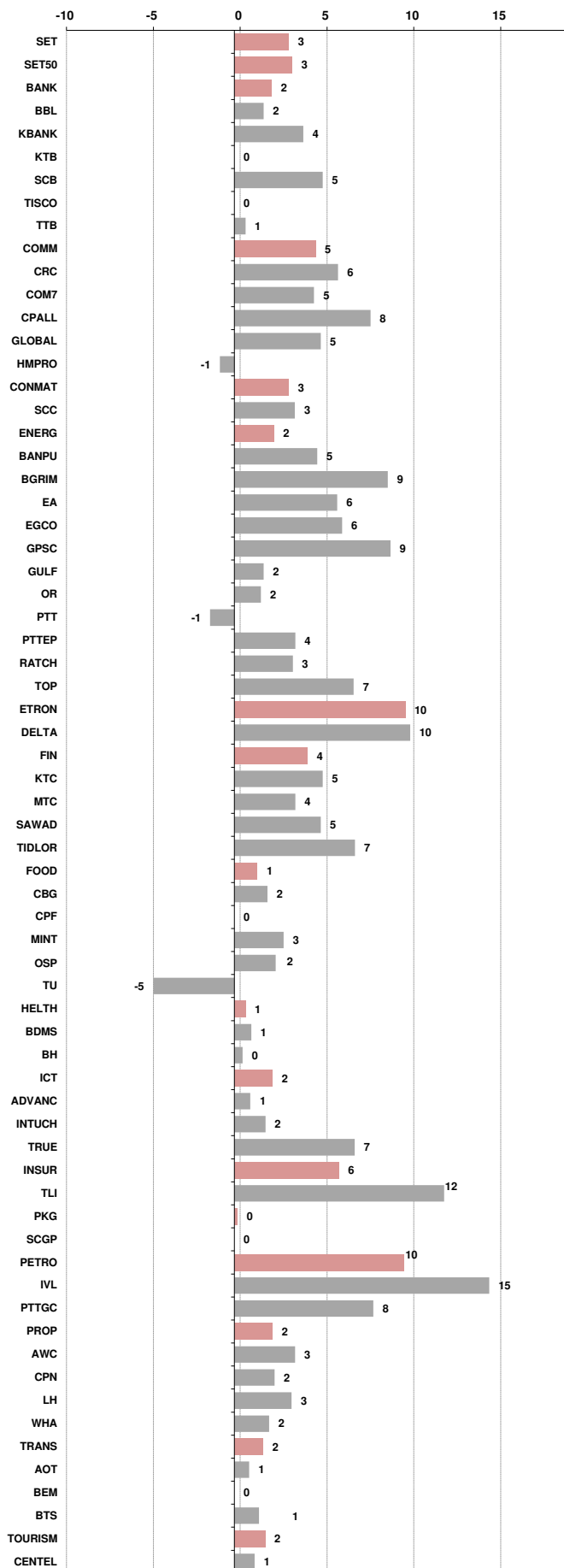
Source: Bloomberg, Aspen

Price performance of Stock in SET50
(for weekly: 13 - 20 Dec 2023)

1 Week Performance



Stock	20-Dec-23	%YTD	%-1W	%-1M	%-3M	%-6M	%-12M
SET	1,400.37	-16	3	-1	-7	-9	-13
SET50	869.24	-14	3	-1	-6	-7	-11
BANK	373.17	-4	2	0	-6	-5	-1
BBL	151.00	2	2	-1	-9	-7	5
KBANK	131.00	-11	4	0	2	1	-8
KTB	18.30	3	0	0	-3	-6	3
SCB	103.50	-3	5	5	-6	-4	0
TISCO	97.75	-2	0	0	-2	1	-1
TTB	1.58	12	1	1	-7	-1	16
COMM	30,456.09	-22	5	-3	-10	-14	-19
CRC	40.00	-14	6	2	2	1	-11
COM7	22.80	-33	5	-1	-28	-17	-29
CPALL	55.00	-19	8	-2	-9	-14	-16
GLOBAL	16.90	-25	5	-2	0	-1	-20
HMPRO	11.80	-24	-1	-4	-9	-16	-21
CONMAT	7,627.39	-18	3	0	-3	-12	-16
SCC	297.00	-13	3	3	-2	-10	-11
ENERG	20,650.60	-18	2	-2	-2	-3	-15
BANPU	6.60	-52	5	-18	-14	-27	-51
BGRIM	27.75	-30	9	4	-10	-24	-30
EA	44.75	-54	6	-7	-20	-28	-54
EGCO	128.50	-26	6	2	2	-9	-24
GPSC	48.50	-34	9	1	3	-19	-32
GULF	45.50	-18	2	-3	-1	-2	-15
OR	20.00	-16	2	1	6	-6	-12
PTT	35.25	6	-1	2	6	11	13
PTTEP	147.50	-16	4	-8	-11	-2	-11
RATCH	30.75	-28	3	-6	-4	-17	-28
TOP	54.50	-3	7	6	13	21	2
ETRON	11,040.69	6	10	9	-14	-4	29
DELTA	89.75	-89	10	9	-15	-7	-86
FIN	3,325.76	-29	4	-1	-9	-13	-27
KTC	46.50	-21	5	1	2	-7	-21
MTC	44.25	16	4	0	16	12	19
SAWAD	42.25	-13	5	-4	-6	-16	-12
TIDLOR	23.10	-22	7	2	8	-1	-19
FOOD	10,733.85	-16	1	-1	-6	-8	-14
CBG	80.50	-17	2	1	0	19	-15
CPF	18.50	-25	0	-2	-8	-11	-24
MINT	27.25	-16	3	-3	-11	-20	-13
OSP	21.50	-24	2	-11	-21	-29	-21
TU	14.30	-15	-5	3	1	7	-15
HELTH	6,376.90	-11	1	-3	-8	-9	-9
BDMS	26.00	-10	1	-2	-2	-10	-7
BH	215.00	1	0	-4	-16	-6	3
ICT	148.44	-10	2	-2	-8	-6	-7
ADVANC	220.00	13	1	2	0	0	18
INTUCH	71.00	-8	2	-1	-3	-2	-5
TRUE	5.40	N/A	7	-10	-28	-19	N/A
INSUR	8,981.70	-29	6	-3	-20	-21	-28
TLI	9.75	-35	12	-5	-26	-25	-34
PKG	3,632.63	-34	0	-3	-7	-9	-32
SCGP	36.50	-36	0	-4	-6	-8	-34
PETRO	771.90	-23	10	6	10	-11	-21
IVL	27.75	-32	15	7	6	-21	-30
PTTGC	40.50	-14	8	7	21	5	-11
PROP	225.88	-17	2	-2	-5	-9	-15
AWC	3.56	-43	3	-6	-10	-30	-42
CPN	66.50	-6	2	-2	2	-3	-5
LH	7.85	-21	3	1	-2	-7	-20
WHA	5.10	25	2	1	-2	11	32
TRANS	297.32	-21	2	-9	-12	-15	-19
AOT	59.50	-21	1	-14	-15	-18	-19
BEM	8.05	-18	0	-1	-6	-5	-16
BTS	7.20	-14	1	0	1	-5	-13
TOURISM	535.77	-17	2	-3	-11	-17	-14
CENDEL	43.50	-13	1	0	-9	-10	-10





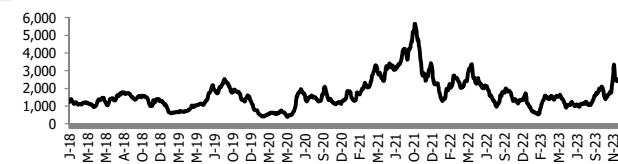
อัตราแลกเปลี่ยนวันนี้* 34.93 Change 0.16

*เปรียบเทียบ Transaction ล่าสุดกับก่อนหน้า (โดยไม่แยกว่าเป็นของ off-shore หรือ on-shore)

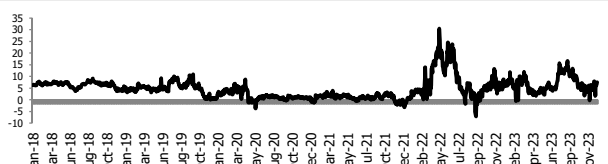
สินค้า	หน่วยราคา	ปิดล่าสุด	ก่อนหน้า	ราคาปิดล่าสุด	ก่อนหน้า	เปลี่ยนแปลง +/-	%	หลักทรัพย์ที่เกี่ยวข้อง	
เรือ <i>ปรับปรุจ</i>	Baltic Dry Index (spot)	20-Dec-23	19-Dec-23	2,150	2,219	-69.00	-3.1%	PSL, TTA	
	BHSI (Handy Size)	20-Dec-23	19-Dec-23	903	907	-4.00	-0.4%		
ยาง	(US Cents/kg)	20-Dec-23	19-Dec-23	168.50	165.60	+2.90	1.8%	STA, TRUBB	
น้ำตาล	(Cent/Pound)	20-Dec-23	19-Dec-23	20.92	21.43	-0.51	-2.4%	KSL, KBS, KTIS, BRR	
ถั่วเหลือง	(Cent\$/Bushel)	20-Dec-23	19-Dec-23	1,315.75	1,322.50	-6.75	-0.5%	TVO	
น้ำมันปาล์ม	(US\$/ton)	20-Dec-23	19-Dec-23	3,796.00	3,792.00	+4.00	0.1%	CPI, LST, UPOIC, UVAN	
สังกะสี	(US\$/ton)	20-Dec-23	19-Dec-23	2,554.00	2,545.00	+9.00	0.4%	PDI	
ทองคำ	(US\$/oz)	20-Dec-23	19-Dec-23	2,034.50	2,038.40	-3.90	-0.2%	THL (Source:Aspen)	
SPDR Gold Trust	(ton)	20-Dec-23	19-Dec-23	877.67	879.69	-2.02	-0.2%		
น้ำมันดิบ <i>ทุกวัน</i>	WTI (US\$/barrel)	20-Dec-23	19-Dec-23	73.77	74.29	-0.52	-0.7%	PTT, PTTEP, TOP, PTTGC, BCP	
	Brent (US\$/barrel)	20-Dec-23	19-Dec-23	79.13	79.32	-0.19	-0.2%	(Source:Aspen)	
ค่าการกลั่น <i>ทุกวัน</i>	GRM (US\$/barrel)	20-Dec-23	19-Dec-23	10.30	9.57	+0.73	0.0%	BCP, IRPC, PTTGC and TOP (Bloomberg)	
น้ำมันทำความร้อน <i>ทุกวัน</i>	Heating Oil (cent/gallon)	20-Dec-23	19-Dec-23	236.17	238.93	-2.76	-1.2%	BCP, IRPC, PTTGC and TOP (Bloomberg)	
	Natural Gas(\$/MMBtu)	20-Dec-23	19-Dec-23	2.42	2.57	-0.14	-5.6%	PTTEP, PTT, BANPU (Bloomberg)	
ปิโตรเคมี	Naphtha (US\$/MT)	20-Dec-23	19-Dec-23	694.38	682.63	+11.75	1.7%	PTTGC, SCC (เป็นต้นทุน)	
	Ethylene (US\$/MT)	15-Dec-23	8-Dec-23	850	835	+15.00	1.8%	PTTGC, SCC, IRPC (Bloomberg)	
	Propylene (US\$/MT)	15-Dec-23	8-Dec-23	815	815	+0.00	0.0%	PTTGC, SCC, IRPC	
เหล็ก	HRC (US\$/ton) ริดร้อน	20-Dec-23	19-Dec-23	1,074.0	1,065.0	+9.00	0.8%	(Source:Bloomberg)	
ถ่านหิน	NEX (US\$/ton)	15-Dec-23	8-Dec-23	162.28	140.08	+22.20	15.8%	BANPU, LANNA, UMS	
อาหาร	ไก่ (บาท/กก.)	31-Oct-23	30-Sep-23	36.00	38.00	-2.00	-5.3%	CPF, GFPT (Source: CPF)	
	ทุเรียน <i>ทุกเดือน</i>	ทุ้งVannamei(บาท/กก.)	31-Oct-23	30-Sep-23	120	110	+10.00	9.1%	CPF, CFRESH, SSF, ASIAN, TU
	ทุเรียน <i>ทุกเดือน</i>	สุกร (บาท/กก.)	31-Oct-23	30-Sep-23	60.00	68.00	-8.00	-11.8%	CPF

กราฟแสดงแนวโน้มราคา

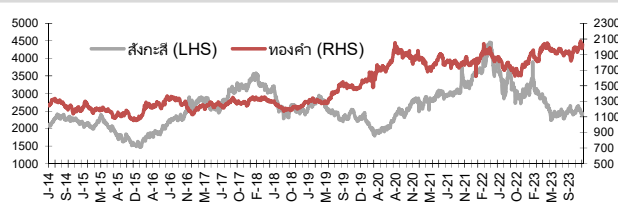
ค่าระวางเรือ (Baltic dry Index)



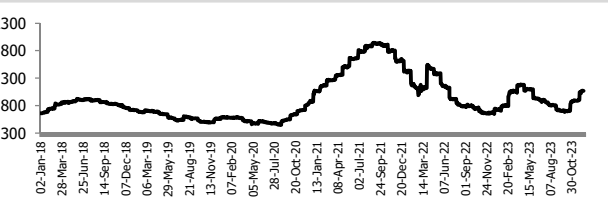
ค่าการกลั่น GRM (US\$/barrel)



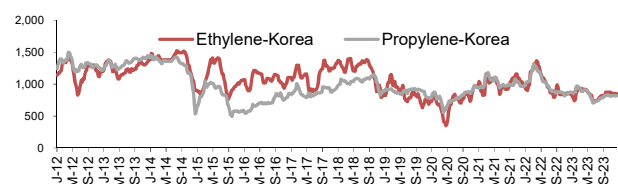
สังกะสี ทองคำ : PDI



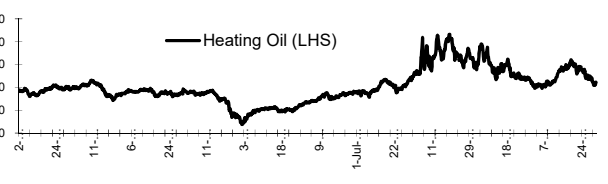
เหล็ก ริดร้อน



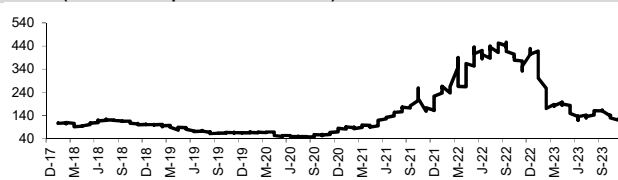
Ethylene-Korea vs Propylene-Korea (US\$/MT)



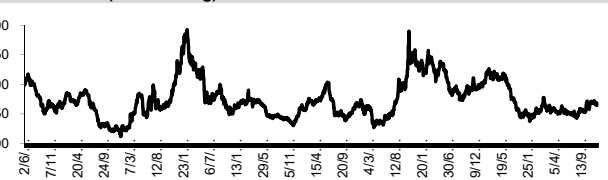
Bunker /Heating Oil Price (USD/ton)



ถ่านหิน (Nexcastle Export Index US\$/ton)



ราคายาง (US Cents/kg)



ที่มา: CPF, BANPU, Bloomberg and Aspen



บริษัทหลักทรัพย์ ทรินิตี้ จำกัด
TRINITY SECURITIES CO.,LTD.
Research Department
www.trinityquicktrade.com , www.trinitythai.com

NVDR Trading Data by Stock : 21 Dec 2023

Total NVDR Trading (Bt m)	Date 20 Dec 23	Net (Bt M)
16,601.13	Institutions	+1,317.16
% of SET : 19.55%	Proprietary	-59.10
Total SET Trading Value : +42,453.34	Foreign	+80.18
	Local Investor	-1,338.24

STOCK	Net Buy ซื้อสุทธิ					
	Value (Btm) : มูลค่า (ล้านบาท)					
	20 Dec	19 Dec	18 Dec	15 Dec	14 Dec	Total 5 Days
1 PTT	337.8	19.3	96.7	444.6	207.5	1,105.8
2 JAS	188.9	15.8	0.4	35.8	-3.7	237.2
3 ADVANC	155.5	9.7	-18.2	124.1	46.9	318.0
4 BDMS	136.5	26.2	-16.0	358.2	81.2	586.0
5 TRUE	117.2	41.0	64.4	86.2	89.6	398.4
6 SCGP	90.2	-14.3	-24.5	30.5	10.4	92.3
7 BJC	71.2	58.8	19.5	51.8	23.7	224.9
8 CPN	65.9	8.3	-23.1	-150.9	262.1	162.4
9 TU	54.9	41.2	-4.9	79.2	-6.6	163.8
10 KBANK	53.1	98.8	-1.1	167.4	206.6	524.8
11 DITTO	49.9	15.2	4.1	6.3	11.2	86.7
12 BTS	45.8	6.3	42.8	73.3	-12.5	155.8
13 TOP	45.8	45.7	9.5	66.5	340.8	508.2
14 PTTGC	45.4	-14.7	-28.3	61.8	25.8	90.0
15 BCP	43.7	7.9	-8.4	27.7	-16.7	54.3
16 GUNKUL	40.8	0.3	6.0	54.8	8.7	110.6
17 COM7	37.8	-24.8	47.2	-30.3	51.6	81.6
18 IVL	37.2	5.5	-21.9	107.2	40.1	168.0
19 EA	34.9	-61.0	-66.3	97.6	157.2	162.4
20 RCL	34.7	13.6	63.0	1.5	-2.3	110.6
21 ONEE	29.6	0.4	1.5	10.6	-1.0	41.1
22 BBL	24.9	54.8	0.6	321.9	-23.8	378.4
23 SPRC	24.5	1.8	-22.9	37.4	9.9	50.6
24 KCE	23.9	42.6	20.6	-65.8	125.8	147.3
25 KTB	23.2	39.1	-10.2	63.6	112.8	228.4
26 AMATA	22.0	-7.8	-2.9	98.1	3.6	113.0
27 BANPU	20.4	-78.6	6.2	-92.2	-153.3	-297.5
28 WHA	19.8	-22.8	-0.9	7.1	-31.9	-28.8
29 PSP	15.9	1.4	14.8	10.1	12.6	54.8
30 JMT	15.9	21.5	0.0	-32.1	41.8	47.1

STOCK	Net Sell ขายสุทธิ					
	Value (Btm) : มูลค่า (ล้านบาท)					
	20 Dec	19 Dec	18 Dec	15 Dec	14 Dec	Total 5 Days
AOT	-210.8	21.0	-76.5	-77.0	-99.4	-442.7
HANA	-124.2	-117.1	-73.3	-150.2	358.3	-106.5
CPALL	-99.3	-105.4	-125.8	-102.9	320.5	-112.9
INTUCH	-77.4	-45.6	-37.8	62.2	21.3	-77.2
DELTA	-73.8	-277.7	20.6	-575.3	208.7	-697.5
BH	-71.1	-78.9	3.3	-92.7	13.7	-225.7
SCC	-62.2	-39.3	-82.7	140.2	37.9	-6.1
PTTEP	-59.0	-270.2	-347.5	-17.8	-127.8	-822.3
JMART	-58.4	14.1	-11.4	-60.0	43.7	-72.0
BGRIM	-52.2	-55.8	-123.3	-125.8	-25.1	-382.2
GPSC	-51.5	-23.1	-84.7	-36.2	167.4	-28.2
TIDLOR	-36.8	31.7	-39.8	-15.4	134.5	74.2
OSP	-24.4	29.5	-91.9	-67.7	3.3	-151.2
AH	-18.8	-23.1	-9.0	-6.3	-9.1	-66.3
TKN	-18.2	-23.3	-5.1	-8.1	0.0	-54.7
HMPRO	-17.0	59.5	-25.9	156.3	39.5	212.3
SCB	-16.7	-119.4	-51.3	322.3	60.1	195.0
SJWD	-15.7	1.8	-0.8	1.7	5.6	-7.4
MGI	-14.9	15.7	0.1	1.5	-0.1	2.2
SINGER	-14.7	-0.3	18.9	-31.0	14.8	-12.3
MTC	-14.6	-6.7	-45.6	-68.9	153.8	18.0
JTS	-13.8	-50.1	-69.0	20.8	187.4	75.2
AP	-12.0	8.5	-10.1	5.4	-6.9	-15.1
LH	-11.9	14.4	54.9	63.4	10.1	130.9
XO	-11.5	6.9	-1.7	-12.4	1.5	-17.3
TLI	-10.6	6.5	-12.5	21.2	34.5	39.2
THG	-10.1	-0.7	-0.4	-9.9	-1.4	-22.5
TASCO	-9.2	-5.2	-8.1	-16.2	-29.0	-67.7
PSL	-8.8	-30.8	58.2	6.4	-1.6	23.4
RAM	-8.1	-3.9	-6.6	-5.3	-0.9	-24.8

STOCK	MONTH TO DATE (Bt m) ยอดซื้อขายสุทธิเดือน ธันวาคม 66	
	1 - 20 Dec 23	
	TOTAL NET BUY	TOTAL NET SELL
PTT	2,412.5	2,574.6
CPF	1,993.1	1,427.2
BDMS	1,604.9	1,074.4
TRUE	832.2	680.2
SCB	640.4	632.4
TOP	599.5	617.3
KBANK	578.4	415.5
PTTGC	437.1	374.7
CPN	409.4	305.1
KTB	402.2	286.3
IVL	341.3	249.8
KCE	313.4	191.7
JAS	286.1	186.2
OR	265.1	172.0
TTB	251.7	168.7
MINT	248.3	130.7
ADVANC	238.8	128.1
BCH	217.7	115.8
GULF	205.0	110.3
AMATA	173.5	106.2
RCL	164.2	104.1
TU	155.9	85.2
CRC	136.2	77.8
BJC	127.6	51.3
SCC	123.4	49.1
SPRC	120.8	48.7
PSL	112.0	40.8
KKP	97.9	33.1
JMT	97.7	32.4
DITTO	96.0	31.7

STOCK	YEAR TO DATE Y2023 (Bt m) ยอดซื้อขายสุทธิปี 2566	
	3 Jan 23 - 20 Dec 23	
	TOTAL NET BUY	TOTAL NET SELL
1 CPALL	7,249.1	13,509.2
2 TTB	5,518.4	10,049.4
3 BBL	4,986.8	7,060.7
4 BDMS	4,522.9	4,005.4
5 MAKRO	4,118.8	3,443.6
6 SCC	3,759.0	3,184.6
7 TIDLOR	3,131.9	3,003.0
8 SCB	3,108.4	2,834.9
9 PTT	2,739.7	2,758.3
10 TRUE	2,240.7	2,758.1
11 WHA	2,228.1	2,194.1
12 PTTEP	2,221.3	2,008.4
13 ADVANC	2,061.3	1,869.6
14 BCP	1,942.9	1,664.5
15 HANA	1,917.7	1,646.1
16 KTB	1,656.8	1,634.8
17 TASCO	1,564.1	1,523.5
18 ICHI	1,541.3	1,387.0
19 AAV	1,418.1	1,239.6
20 KCE	1,201.0	1,229.1
21 PSG	1,194.5	1,185.2
22 AMATA	1,190.8	1,165.8
23 TOP	1,156.1	1,111.6
24 COM7	1,011.8	1,044.7
25 TLI	882.6	1,035.1
26 ITC	822.3	922.9
27 CBG	736.8	876.8
28 TCAP	683.1	842.2
29 SAWAD	649.9	793.9
30 GUNKUL	625.5	739.8

STOCK	Total Net BUY/SELL Y2022 ยอดซื้อขายสุทธิปี 2565	
	Value (Btm) : มูลค่า (ล้านบาท)	
	TOTAL NET BUY	TOTAL NET SELL
1 PTTEP	24,291	4,542
2 BDMS	21,045	3,390
3 AOT	17,316	2,224
4 BH	14,290	1,701
5 EA	13,423	1,578
6 KBANK	11,914	1,164
7 CPALL	11,493	1,106
8 BANPU	9,175	1,104
9 TRUE	7,682	1,099
10 TOP	7,607	1,052
11 IVL	7,432	702
12 ADVANC	7,122	688
13 MAKRO	7,078	687
14 CRC	7,059	682
15 CPN	6,619	623
16 CPF	5,700	574
17 DELTA	5,694	513
18 KTB	5,693	511
19 BCP	5,315	509
20 HMPRO	5,088	503
21 MORE	4,994	474
22 AWC	4,789	439
23 OSP	4,166	436
24 SPALI	4,128	419
25 BEM	3,789	365
26 MTC	3,689	351
27 MINT	3,574	345
28 INTUCH	3,497	342
29 LH	3,391	300
30 OR	3,371	296

แบบรายงานการเปลี่ยนแปลงการถือหลักทรัพย์และสัญญาซื้อขายล่วงหน้าของผู้บริหาร (แบบ 59)

	ชื่อผู้บริหาร	วิธีการได้มา/ จำนวน	จำนวน (หุ้น)	ราคา (บาท)	มูลค่า (บาท)	ประเภท หลักทรัพย์	วันที่ได้มา/ จำนวน
FTE	นาย ประพันธ์ จิตรเจริญชัย	ขาย	10,000.00	1.50	15,000.00	หุ้นสามัญ	20/12/2566
HTC	พันเอก พัชร รัตตกุล	ขาย	117,700.00	15.87	1,867,899.00	หุ้นสามัญ	19/12/2566
JDF	นาย สรสิทธิ์ สุนทรเทศ	ขาย	20,000.00	2.20	44,000.00	หุ้นสามัญ	19/12/2566
VCOM	นาย ณรงค์ อิงค์ธเนศ	ขาย	11,000,000.00	3.76	41,360,000.00	หุ้นสามัญ	19/12/2566
VRANDA	นาย สุรศักดิ์ วงศ์เกียรติถาวร	ขาย	10,000.00	5.25	52,500.00	หุ้นสามัญ	18/12/2566
WHAIR	นาย ไกรลักษณ์ วัชรวิจิตรโรจน์	ขาย	10,000.00	5.40	54,000.00	หน่วยทรัสต์	18/12/2566
XO	นาง เพ็ญจันทร์ ยิ้มขำ	ขาย	7,000.00	27.25	190,750.00	หุ้นสามัญ	18/12/2566
BGT	นาง นันทริกา ชันช้อย	ซื้อ	10,000.00	0.71	7,100.00	หุ้นสามัญ	19/12/2566
EP	นาย ยุทธ ชินสุภัคกุล	ซื้อ	200.00	2.64	528.00	หุ้นสามัญ	19/12/2566
JSP	นาย สิทธิชัย แดงประเสริฐ	ซื้อ	175,000.00	2.04	357,000.00	หุ้นสามัญ	20/12/2566
MBAX	นาย ทรงเกียรติ วิชญเวทวงศ์	ซื้อ	5,000.00	3.06	15,300.00	หุ้นสามัญ	13/12/2566
MBAX	นาย ทรงเกียรติ วิชญเวทวงศ์	ซื้อ	2,800.00	3.08	8,624.00	หุ้นสามัญ	19/12/2566
PCC	นาย กิตติ สัมฤทธิ์	ซื้อ	2,700.00	2.97	8,019.00	หุ้นสามัญ	19/12/2566
PEACE	นาย พิสิฐ ปัญจคุณากรณ์	ซื้อ	89,600.00	3.20	286,720.00	หุ้นสามัญ	19/12/2566
SINO	นาย นันทวัฒน์ วิทยศักดิ์พันธ์	ซื้อ	200,000.00	1.53	306,000.00	หุ้นสามัญ	19/12/2566
SO	นาย ไกร วิมลเจลา	ซื้อ	30,000.00	7.20	216,000.00	หุ้นสามัญ	19/12/2566
STA	นาย ธนาธิป อุบัติศฤงค์	ซื้อ	5,000.00	14.60	73,000.00	หุ้นสามัญ	19/12/2566
STGT	นาย ธนาธิป อุบัติศฤงค์	ซื้อ	5,000.00	6.55	32,750.00	หุ้นสามัญ	19/12/2566
TMILL	นาย ประภาส ขุติมาวรินทร์	ซื้อ	2,000.00	3.86	7,720.00	หุ้นสามัญ	19/12/2566
TSTE	นาย ประภาส ขุติมาวรินทร์	ซื้อ	2,900.00	9.70	28,130.00	หุ้นสามัญ	19/12/2566
VIBHA	นาย สิทธิ ภาณุพัฒน์พงษ์	ซื้อ	100,000.00	1.78	178,000.00	หุ้นสามัญ	19/12/2566
SPI	นาย พิภพ โชควัฒนา	รับโอน	200,000.00	-	200,000.00	หุ้นสามัญ	19/12/2566
THG	นาง จารุวรรณ วนาลีน	โอน	50,000.00	60.00	3,000,000.00	หุ้นสามัญ	15/12/2566
THG	นาง จารุวรรณ วนาลีน	โอน	525,000.00	60.00	31,500,000.00	หุ้นสามัญ	15/12/2566

ที่มา : ศูนย์สารสนเทศตลาดทุน สำนักงานคณะกรรมการ ก.ล.ด.

หลักทรัพย์ที่ต้องซื้อขายด้วยบัญชี Cash Balance

Stock	January 2024																		
	21	22	25	26	27	28	2	3	4	5	8	9	10	11	12	15	16	17	18
LEVEL1 : ผู้ซื้อต้องใช้บัญชี Cash Balance และห้ามนำหลักทรัพย์ที่กำหนดมาคำนวณวงเงินซื้อขาย																			
JTS																			5 Jan 24
JAS																			10 Jan 24

LEVEL 2: ผู้ซื้อต้องใช้บัญชี Cash Balance, ห้ามคำนวณวงเงินซื้อขาย และห้าม Net Settlement

-

LEVEL 3: ห้ามซื้อขาย (SP) 1 วันทำการวันแรก และผู้ซื้อต้องใช้บัญชี Cash Balance, ห้ามคำนวณวงเงินซื้อขาย และห้าม Net Settlement

-

Source: SET

Short Sales

Stock	% Short Sale Volume Comparing with Main Board	Average Price (Bt)	Volume (shares)	Value (Mil. B)
CPALL	18.93	54.69	4,192,400	229,291,550
PTTEP-R	19.57	147.92	1,364,600	201,845,250
PTT	8.13	35.49	4,563,700	161,957,225
DELTA-R	13.80	90.06	1,738,500	156,570,075
AOT	4.95	59.99	2,290,100	137,393,000
CPALL-R	8.22	54.64	1,822,000	99,554,750
PTTEP	8.59	147.76	599,800	88,625,850
AOT-R	2.81	59.91	1,305,200	78,191,575
BBL	9.95	151.33	510,200	77,210,950
KBANK	10.16	130.94	574,500	75,226,450
BH-R	13.51	215.40	343,300	73,946,100
KTB	15.51	18.32	4,001,500	73,293,340
BJC	28.34	25.42	2,778,100	70,615,125
TOP-R	9.69	53.72	1,286,700	69,117,450
SCC-R	7.12	295.95	204,200	60,432,700
HANA	5.85	52.29	1,013,900	53,017,550
KBANK-R	7.10	130.86	402,100	52,618,650
TISCO	16.03	98.08	471,200	46,216,575
SCB	5.83	103.04	447,400	46,102,050
BH	7.99	215.46	203,100	43,760,700
KCE-R	9.50	55.37	784,800	43,456,775
HANA-R	4.69	51.86	819,800	42,518,550
IVL	5.23	27.13	1,549,100	42,032,200
PTTGC-R	6.13	40.71	1,008,000	41,034,250
BANPU-R	10.26	6.56	5,972,900	39,209,055
GPSC-R	14.49	48.65	784,900	38,182,075
TOP	5.27	53.71	699,400	37,564,175
BANPU	9.40	6.55	5,482,800	35,922,325
GPSC	13.45	48.63	728,900	35,444,775
TRUE	4.87	5.29	6,622,100	35,059,390
EA	14.37	44.63	773,000	34,495,775
SCC	3.94	295.53	113,100	33,424,300
JMT	10.70	26.73	1,233,900	32,981,575
AWC-R	23.95	3.59	8,511,400	30,523,790
JMART	11.06	18.17	1,656,100	30,085,850
SAWAD	9.03	42.57	685,200	29,168,125
DELTA	2.52	90.02	317,200	28,554,850
SAWAD-R	8.69	42.46	660,900	28,064,625
MTC-R	11.21	44.31	632,800	28,037,750
COM7-R	8.65	22.88	1,223,500	27,988,230
INTUCH-R	9.53	71.26	380,900	27,141,400
TRUE-R	3.67	5.36	4,935,900	26,455,650
TU	7.58	14.48	1,811,900	26,233,740
OSP-R	13.90	21.51	1,192,100	25,637,780
COM7	7.90	22.85	1,118,800	25,569,210
KCE	5.55	55.42	458,300	25,399,600
CBG-R	12.78	81.67	310,200	25,332,725
PTT-R	1.26	35.47	707,900	25,110,550
EA-R	10.36	44.65	557,400	24,887,625
GULF-R	4.50	45.82	538,100	24,655,225
SCGP	9.76	36.45	673,200	24,540,400
TIDLOR-R	7.59	22.99	1,052,700	24,206,460
GULF	4.29	45.78	514,100	23,533,375
MINT	6.99	27.50	846,100	23,265,750
TTB-R	10.20	1.58	14,300,700	22,533,476
CRC-R	11.72	39.65	558,300	22,135,625
PTTGC	3.25	40.64	535,900	21,776,475
SCB-R	2.73	103.13	209,200	21,574,450
JMART-R	7.40	18.08	1,113,900	20,133,830

Source: SET

December 2023

Monday	Tuesday	Wednesday	Thursday	Friday
11	12	13	14	15
ชดเชยวันรัฐธรรมนูญ	<ul style="list-style-type: none"> ▪ GVREIT XD 0.1911 บาท ▪ TFFIF XD 0.1057 บาท ▪ CHO XR 1:27 @ 0.22 บาท ▪ SDC ลูกหุ้นเข้า 55,555,554 หุ้น 	<ul style="list-style-type: none"> ▪ ABFTH XD 12.00 บาท ▪ HPF XD 0.04 บาท ▪ JAS XD 0.60 บาท ▪ LHSC XD 0.165 บาท ▪ M-II XD 0.155 บาท ▪ MNIT XD 0.027 บาท ▪ MNIT2 XD 0.045 บาท ▪ M-STOR XD 0.10 บาท ▪ QHPF XD 0.125 บาท ▪ TSTE XD 0.06 บาท ▪ UV XD 0.09 บาท ▪ DDD ลูกหุ้นเข้า 72 หุ้น ▪ EKH ลูกหุ้นเข้า 10,682,959 หุ้น ▪ ICN ลูกหุ้นเข้า 42,048,974 หุ้น ▪ INET ลูกหุ้นเข้า 15,632 หุ้น ▪ TKC ลูกหุ้นเข้า 10,200,000 หุ้น 	<ul style="list-style-type: none"> ▪ MGI เข้าซื้อขายเป็นวันแรก (210mn sh: @ Bt0.50) ตัด MAI ▪ NATION-W4 เข้าซื้อขายเป็นวันแรก (271mn sh: 1:1 @ Bt0.25) 	
18	19	20	21	22
<ul style="list-style-type: none"> ▪ GCAP ลูกหุ้นเข้า 4,000,000 หุ้น ▪ TKC ลูกหุ้นเข้า 8,296,000 หุ้น 	<ul style="list-style-type: none"> ▪ PLANET ลูกหุ้นเข้า 4,236 หุ้น ▪ PPPM ลูกหุ้นเข้า 533,333,332 หุ้น 	<ul style="list-style-type: none"> ▪ GIFT XW 3:1 ▪ META ลูกหุ้นเข้า 32,804,173 หุ้น ▪ POLAR ลูกหุ้นเข้า 2,039,131,657 หุ้น ▪ SDC ลูกหุ้นเข้า 55,555,554 หุ้น ▪ CHAYO-W3 เข้าซื้อขายเป็นวันแรก (113.7mn sh: 1:1 @ Bt9.00) ▪ SCGD เข้าซื้อขายเป็นวันแรก (1,650mn sh: @ Bt11.50) หมวดวัสดุก่อสร้าง 	<ul style="list-style-type: none"> ▪ SYNTEC XD 0.03 บาท ▪ HYDRO XR 1.5:1 @ 0.30 บาท ▪ HYDRO XW 2:1 @ 0.01 บาท ▪ GLORY ลูกหุ้นเข้า 483,100 หุ้น ▪ MBK ลูกหุ้นเข้า 255,226 หุ้น 	
25	26	27	28	29
<ul style="list-style-type: none"> ▪ MORE XR 1:2 @ 0.05 บาท ▪ MORE XW 2:1 		<ul style="list-style-type: none"> ▪ PLANB XD 0.0748 บาท ▪ META XW 45:4 	<ul style="list-style-type: none"> ▪ I2 XD 0.032 บาท 	วันหยุดชดเชยวันสิ้นปี



January 2024

Monday	Tuesday	Wednesday	Thursday	Friday
1 วันขึ้นปีใหม่	2	3 ▪ TTT XD 0.90 บาท ▪ MACO XW 4:1	4 ▪ RS XW 10:1	5 ▪ J XR 2.5:1 @ 2.20 บาท ▪ J XW 2:1
8	9	10	11	12
15	16	17	18	19
22	23	24 ▪ TGE XW 7:1	25	26
29	30	31 ▪ SCN XW 3:1		