

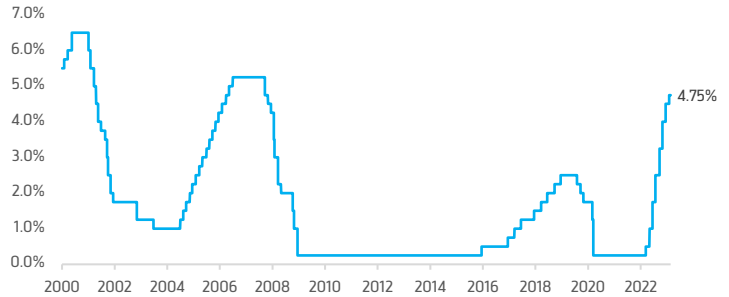
Chart of the Day

แนะนำช็อกกลุ่มธนาคาร กลุ่มประกัน และกลุ่ม Anti-Commodities รับ Bond Yields เร่งตัว

โอกาสมากขึ้นที่อัตราดอกเบี้ยจะแตะระดับ 5.50%

Fed Funds Rate อยู่ที่ 4.75% ปรับขึ้น 4.50% จากระดับต่ำสุดที่ 0.25%

| Meeting Date | Meeting Probabilities |         |         |         |         |         |
|--------------|-----------------------|---------|---------|---------|---------|---------|
|              | 450-475               | 475-500 | 500-525 | 525-550 | 550-575 | 575-600 |
| 3/22/2023    | 0.00%                 | 76.00%  | 24.00%  | 0.00%   | 0.00%   | 0.00%   |
| 5/3/2023     | 0.00%                 | 0.00%   | 75.20%  | 24.60%  | 0.30%   | 0.00%   |
| 6/14/2023    | 0.00%                 | 0.00%   | 26.20%  | 57.60%  | 16.10%  | 0.20%   |
| 7/26/2023    | 0.00%                 | 0.00%   | 18.40%  | 48.20%  | 28.40%  | 4.90%   |
| 9/20/2023    | 0.00%                 | 0.70%   | 19.60%  | 47.40%  | 27.50%  | 4.70%   |
| 11/1/2023    | 0.10%                 | 3.80%   | 24.10%  | 44.20%  | 23.80%  | 4.00%   |
| 12/13/2023   | 2.00%                 | 14.30%  | 34.50%  | 33.60%  | 13.50%  | 1.90%   |



Today's dominant ideas

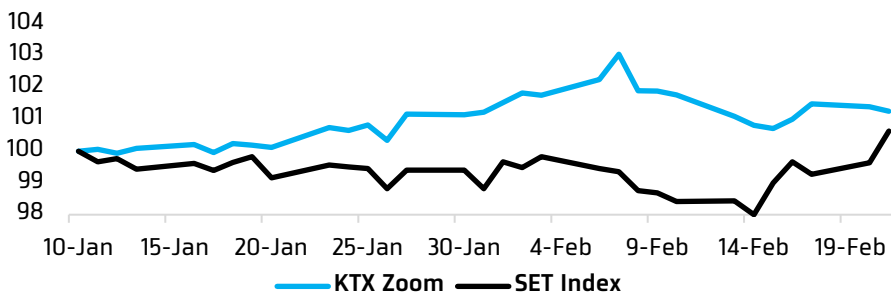
คาด SET Index อ่อนตัว โดยมีแนวรับ 1,660/1,653 จุด แนวต้าน 1,677 จุด ปัจจัยกดดันตลาดวันนี้ มาจากความเป็นไปได้มากขึ้นที่เฟดจะปรับอัตราดอกเบี้ยขึ้นไปสู่ระดับ 5.50% หลังสหรัฐฯ เปิดเผยดัชนี PMI รวมภาคการผลิตและภาคบริการเบื้องต้นเดือน ก.พ. ต่ำกว่าคาด โดยแตะระดับสูงสุดในรอบ 8 เดือน ที่ 50.2 สอดคล้องกับข้อมูลที่ประกาศก่อนหน้านี้ ทั้งตัวเลขการจ้างงานและยอดค้าปลีก ตอกย้ำความแข็งแกร่งของเศรษฐกิจสหรัฐฯ ทำให้เงินเฟ้ออาจจะลดลงช้ากว่าที่ตลาดประเมินไว้ ความกังวลดังกล่าว ส่งผลให้ US 10Y Bond Yield ปรับสูงขึ้น 12bps และระดับ 3.96% สร้างแรงกดดันให้ตลาดหุ้นสหรัฐฯ ร่วงแรงในคำคืนที่ผ่านมา

กลยุทธ์การลงทุน แนะนำถึงทำไรหุ้นที่ได้ประโยชน์จากการปรับขึ้นของ Bond Yields เช่น กลุ่มธนาคารและกลุ่มประกัน รวมถึงหุ้นที่ได้ประโยชน์จากการปรับตัวลงของราคาน้ำมัน ท่ามกลางความกังวลด้านอุปสงค์ หากธนาคารกลางสำคัญดำเนินนโยบายการเงินเข้มงวด

Strategic daily picks

- TTB** ปิด 1.41 บาท/แนวต้าน 1.48 บาท  
การปรับกลยุทธ์มาเน้นธุรกิจสินเชื่อ ประเภทขายพวง ซึ่งให้อัตราผลตอบแทนสูงกว่า จะทำให้ TTB รับประโยชน์จากทิศทางที่ปรับขึ้นของ Bond Yields ได้ดีขึ้น
- BLA** ปิด 31.50 บาท/แนวต้าน 33.00 บาท  
BLA ได้รับ Sentiment จากการปรับขึ้นของ Bond Yields ช่วยหนุนผลตอบแทนการลงทุนตราสารหนี้
- TASCO** ปิด 19.20 บาท/แนวต้าน 20.10 บาท  
TASCO ได้ประโยชน์ หากราคาน้ำมันดิบ ซึ่งเป็นต้นทุนหลักในการผลิตยางมะตอยปรับตัวลง จากความกังวลการดำเนินนโยบายการเงินเข้มงวดของธนาคารกลางสำคัญ

KTX Zoom Performance<sup>1</sup>



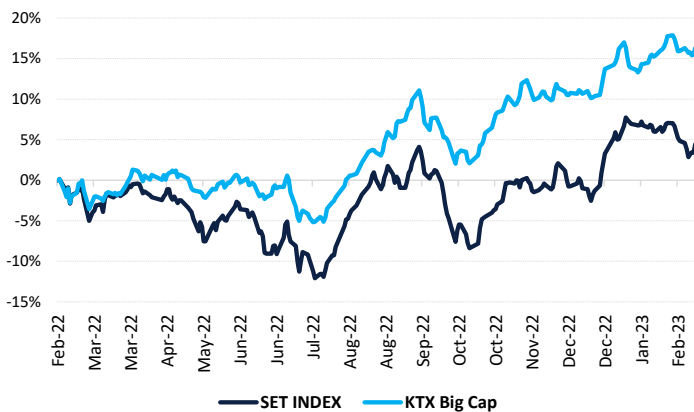
|           | 1 Week | 1 Month | YTD    |
|-----------|--------|---------|--------|
| KTX Zoom  | 0.16%  | 1.07%   | 1.25%  |
| SET Index | 0.22%  | -1.18%  | -1.27% |

## KTX Zoom's Daily Picks Follow-Up

| Stock  | Recommendation Date | Closing Price | Unrealized Gain/Loss | Recommendation  |
|--------|---------------------|---------------|----------------------|---|
| BA     | 15-Feb-23           | 13.80         | -2.82%               | ราคาหุ้นมีแนวโน้มกลับตัวทางเทคนิค โดยมีแนวต้านที่ 15.20 บาท |
| BCH    | 15-Feb-23           | 21.40         | 2.39%                | Let profit run โดยมีแนวต้านที่ 22.00 บาท                    |
| CPN    | 15-Feb-23           | 72.50         | -1.69%               | ราคาหุ้นมีแนวโน้มกลับตัวทางเทคนิค โดยมีแนวต้านที่ 77.00 บาท |
| AOT    | 16-Feb-23           | 73.00         | 0.00%                |   |
| BDMS   | 16-Feb-23           | 30.00         | 2.56%                |   |
| CENTEL | 16-Feb-23           | 54.75         | -0.45%               |   |
| BJC    | 17-Feb-23           | 38.00         | 0.66%                |   |
| COM7   | 17-Feb-23           | 30.75         | 5.13%                |   |
| SNNP   | 17-Feb-23           | 24.40         | -2.40%               |   |
| KBANK  | 20-Feb-23           | 139.50        | 0.72%                |   |
| KKP    | 20-Feb-23           | 67.50         | 1.50%                |   |
| SCGP   | 20-Feb-23           | 53.00         | 1.92%                |   |
| ITC    | 21-Feb-23           | 32.00         | 3.23%                |   |
| KCE    | 21-Feb-23           | 47.75         | 0.53%                |   |
| STA    | 21-Feb-23           | 25.25         | 1.00%                |   |

## Big Cap Tactical Picks Portfolio

## 12-MONTH ROLLING RETURN

In  
TCAPOut  
-

## Portfolio Performance

|                             |       |
|-----------------------------|-------|
| Gain/loss %                 | 6.20% |
| Gain/loss relative to SET % | 4.50% |
| YTD return                  | 1.60% |

## Stocks in portfolio

CRC, AWC, BGRIM, TCAP, CENTEL, BH, BEM, AOT, BBL, LH, HANA, CPN, SAWAD, MINT, TTB, BDMS, PLANB, NEX

<sup>1</sup> หุ้นแนะนำรายวันใน KTX Zoom จำนวนอัตราผลตอบแทนสะสม (เฉพาะส่วนต่างราคาหุ้น) โดยกำหนดให้ราคาเปิดของหุ้นในวันแนะนำเป็นราคาต้นทุน และปิด position เมื่อครบ 5 วันทำการ นับตั้งแต่วันที่เริ่มต้นแนะนำ เว้นแต่มีคำแนะนำใหม่ก่อนครบกำหนดลงทุน และ/หรือตัดขาดทุนทันที เมื่อผลตอบแทนติดลบ 5%

## World Market Summary

| Market                  | Last      | Change  | % Change |  |
|-------------------------|-----------|---------|----------|--|
| SET Index               | 1,668.63  | +10.94  | +0.66%   | ความชัดเจนเรื่องการยุบสภาและเลือกตั้ง หนุนแรงซื้อหุ้นขนาดใหญ่ ดันให้   |
| SET50 Index             | 997.76    | +6.16   | +0.62%   | SET ปิดบวก ด้วยมูลค่าซื้อขาย 6.60 หมื่นล้านบาท                         |
| <b>US Markets</b>       |           |         |          |  |
| S&P500                  | 3,997.34  | -81.75  | -2.00%   | ความกังวลเฟดเดินหน้าปรับอัตราดอกเบี้ยขึ้นต่อเนื่องเพิ่มสูงขึ้น หลังการ |
| NASDAQ                  | 11,492.30 | -294.97 | -2.50%   | เปิดเผยดัชนี PMI รวมภาคการผลิตและบริการเบื้องต้นเดือน ก.พ. 2023        |
| DJIA                    | 33,129.59 | -697.10 | -2.06%   | สูงกว่าคาด   |
| <b>European Markets</b> |           |         |          |  |
| FTSE 100                | 7,977.75  | -36.56  | -0.46%   | ตลาดหุ้นยุโรปปรับตัวลง จากความกังวลธนาคารยุโรปจะปรับอัตราดอกเบี้ย      |
| CAC40                   | 7,308.65  | -26.96  | -0.37%   | ขึ้นต่อเนื่อง หลังดัชนี PMI ภาคการผลิตและบริการเดือน ก.พ. พุ่งขึ้นแตะ  |
| DAX                     | 15,397.62 | -79.93  | -0.52%   | 52.3 และดัชนีความเชื่อมั่นทางเศรษฐกิจของเยอรมัน (ZEW) ต่ำกว่าคาด       |
| <b>Commodities</b>      |           |         |          |  |
| NYMEX (USD/bbl)         | 76.16     | -0.18   | -0.24%   | ความกังวลอุปสงค์น้ำมันจะได้รับผลกระทบจากการปรับขึ้นอัตราดอกเบี้ย       |
| Brent (USD/bbl)         | 83.05     | -1.02   | -1.21%   | ของธนาคารกลางสำคัญ จุดราคาน้ำมันร่วง                                   |
| Gold (USD/Ounce)        | 1,842.50  | -7.70   | -0.42%   | การแข็งค่าของเงินดอลลาร์สหรัฐฯ และการพุ่งขึ้นของ US 10Y Bond           |
| BDI (Index)             | 594.00    | +42.00  | +7.61%   | Yield ทดดันราคาทองคำ   |
| <b>FX</b>               |           |         |          |  |
| U.S. Dollar Index       | 104.176   | +0.31   | +0.30%   | ค่าเงินดอลลาร์สหรัฐฯ แข็งค่าขึ้น หลังมีการรายงาน PMI เบื้องต้นเดือน    |
| USD/THB                 | 34.65     | +0.24   | +0.71%   | ก.พ. สูงกว่าคาด ทั้งภาคการผลิตและภาคบริการ                             |

## Economic Calendar

| Country | Indicator                    | Previous | Consensus |
|---------|------------------------------|----------|-----------|
| Germany | Inflation Rate YoY Final JAN | 8.6%     | 8.7%      |
| Germany | Inflation Rate MoM Final JAN | -0.8%    | 1%        |
| US      | FOMC Minutes                 | -        | -         |

## หมายเหตุ:

Krungthai XSpring มีผู้ถือหุ้นใหญ่เป็นธนาคารกรุงไทย จำกัด (มหาชน) (KTB) และ บมจ. เอ็กซ์สปริง แคปปิตอล (XPG) ลูกคำโปรดใช้วิจารณ์ฐานในการตัดสินใจก่อนการลงทุนในหลักทรัพย์ KTB และ XPG

มีกรรมการของบริษัทเป็นกรรมการใน VNG, PACE, MAJOR, KBS, XPG, NVD, KTC, IVL, SAWAD, CI.

มีผู้บริหารของบริษัทเป็นกรรมการใน NFC

เป็นที่ปรึกษาทางการเงินใน XPG, TSE, STOWER, NVD, BTS, AHC, THCOM, BCP, ASW, RT, JKN.