

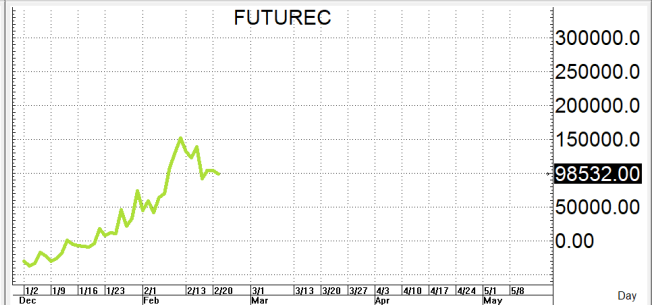
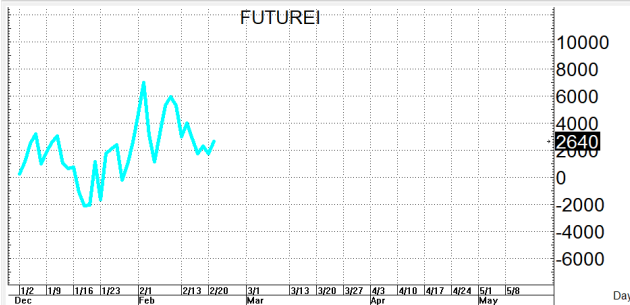
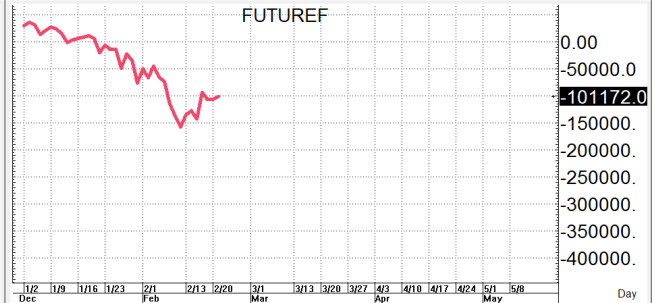
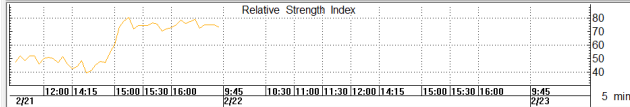
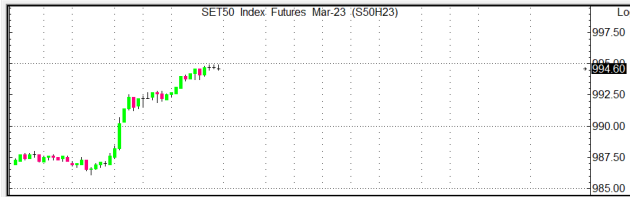


S50H23

994.7

S=990-985

R=997-1,002



TrinitySecurities-2 published on TradingView.com, Feb 22, 2023 08:57 UTC+7
 SET50 INDEX FUTURES (MAR 2023), 30, TFEX: O994.7 H994.9 L994.3 C994.6 -0.1 (-0.01%)



กลยุทธ์: ปิดเหนือเส้น 10 วันที่ 987-989 ได้อีกครั้งเลยทำให้หน้ายาวกลับมาเป็นฝ่ายได้เปรียบใหม่จึงขอวางแผนการเล่นตามนี้กล่าวคือ หากเกิดการย่อตัวลงมาก่อนก็ให้ไปรอ OPEN LONG แถวๆ แนวรับที่ให้ไว้ แล้วรอไปขายทำกำไรตอนติดกลับขึ้นมาในระหว่างวันแต่ก็ควรวาง Trailing stop ด้วยนะหากราคาออกจากต้นทุนเกิน 5 Points หรือเมื่อ S50H23 ลงมาปิดต่ำกว่า 984 แต่ในทางกลับกันหากจะเล่นหน้าสั้นก็ให้ไป bet OPEN SHORT ตอนดั้งมาแถวๆ แนวต้านที่ให้แล้วรอปิดทำกำไรตอนย่อตัวกลับลงมาในระหว่างวันโดยกำหนดจุดตัดขาดทุนหรือ CUT LOSS เมื่อขาดทุนเกิน 5 Points เพื่อทำ Risk-Control หรือเมื่อ S50H23 ปิดเหนือ 1,003

รายงานฉบับนี้จัดทำขึ้นโดยข้อมูลเท่าที่ปรากฏและเชื่อว่าเป็นที่น่าเชื่อถือได้แต่ไม่ถือเป็นการยืนยันความถูกต้องและความสมบูรณ์ของ ข้อมูลนั้นๆ โดยบริษัทหลักทรัพย์ ทรินิตี้ จำกัด ผู้จัดทำ ขอสงวนสิทธิ์ในการเปลี่ยนแปลงความเห็นหรือประมาณการณต่างๆ ที่ปรากฏในรายงานฉบับนี้โดยไม่ต้องแจ้งล่วงหน้า รายงานฉบับนี้มีวัตถุประสงค์เพื่อให้ประกอบการตัดสินใจของนักลงทุน โดยไม่ได้เป็นการชี้นำหรือชักชวนให้นักลงทุนทำการซื้อหรือขาย หลักทรัพย์ หรือตราสารทางการเงินใดๆ ที่ปรากฏในรายงาน

สรุปตลาด SET50 Index Futures

	Price		Settlement Price			Volume	Open Interest	
	Open	High	Low	Prior	Last			
S50G23	991.9	996.9	989.1	991.6	996.9	5.3	36	136
S50H23	989.0	994.9	986.0	989.1	994.6	5.6	177,398	535,724
S50J23	986.6	993.0	986.6	987.3	993.0	5.7	25	136
S50M23	987.2	993.0	984.7	987.3	992.9	5.5	23,080	59,207
S50U23	984.1	989.6	982.0	984.3	989.5	5.2	5,092	22,439
S50Z23	983.9	989.8	981.8	984.4	989.6	5.3	2,848	12,938

สรุปตลาด Currency Futures

	Price			Settlement Price			Volume	Open Interest
	Open	High	Low	Prior	Last	Change		
USDG23	34.34	34.66	34.33	34.40	34.62	0.22	1,529	24,147
USDH23	34.28	34.55	34.23	34.29	34.40	0.13	39,439	79,408
USDJ23	34.23	34.44	34.23	34.16	34.36	0.20	236	4,593
USDM23	33.94	34.21	33.91	33.95	34.12	0.18	5,894	37,134

สรุปยอดซื้อขายสุทธิ Futures ตามประเภทนักลงทุน (สัญญา)

	Foreign			Institution			Local		
	Long	Short	Net	Long	Short	Net	Long	Short	Net
SET50 Index Futures	66,223	61,661	4,562	36,861	35,990	871	105,395	110,828	-5,433
Metal Futures	11,086	12,171	-1,085	2,377	2,555	-178	11,199	9,936	1,263
Single Stock Futures	28,245	35,115	-6,870	101,966	138,127	-36,161	139,785	96,754	43,031
Currency Futures	100	200	-100	26,985	10,851	16,134	20,976	37,010	-16,034

สรุปตลาด Futures Gold & Oil Futures

	Price			Settlement Price		Volume	Open Interest
	High	Low	Close	Prior	Change		
GF10G23	30,280	30,130	30,190	30,160	30	810	2,470
GFG23	30,250	30,190	30,190	29,940	250	21	185
GOH23	1,859	1,843	1,847	1,856	-8	14,287	22,234
SVFH23	22	22	22	22	0	36	1,190
GF10J23	30,370	30,200	30,280	30,250	30	2,660	7,760
GFJ23	30,340	30,200	30,280	30,030	250	20	176
GF10M23	30,390	30,240	30,290	30,290	10	1,683	5,051
GFM23	30,390	30,320	30,320	30,220	100	37	124

SET50

	Expiration date	Days to maturity	Rf	FV of periodic dividend	Current spot	Fair future price	Current future price	Premium / Discount from fair price (pts)	premium / discount (%)	Premium / Discount from spot price (pts)
S50Z22	29-Dec-22	-55	1.58%	0.0	997.76	995.4	1007.94	12.6	1.3	10.2
S50H23	30-Mar-23	36	1.67%	15.2	997.76	984.3	994.7	10.4	1.1	-3.1
S50M23	29-Jun-23	127	1.79%	2.0	997.76	1002.0	992.8	-9.2	-0.9	-5.0
S50U23	28-Sep-23	218	1.65%	17.3	997.76	990.4	989.5	-0.9	-0.1	-8.3

Gold

	Expiration date	Days to maturity	Current spot (USD)	Rf	Current FX	Fair future price	Current future price	Premium / Discount from fair price (Bt)	premium / discount (%)
GFZ22	29-Dec-22	-55	1,833.0	2.50%	34.65	30,076	29,705	-371	-1.2%
GFG23	27-Feb-23	5	1,833.0	2.53%	34.65	30,200	30,170	-30	-0.1%
GFJ23	27-Apr-23	64	1,833.0	2.59%	34.65	30,327	30,260	-67	-0.2%

USD

	Expiration date	Days to maturity	Current FX	TH1YY	US1YY	Fair future price	Current future price	Premium / Discount from fair price (Bt)	premium / discount (%)
USDZ22	29-Dec-22	-55	34.63	2.60%	0.11%	34.50	34.63	0.13	0.4%
USDF23	30-Jan-23	-23	34.63	2.60%	0.11%	34.58	32.76	-1.82	-5.3%
USDH23	30-Mar-23	36	34.63	2.60%	0.11%	34.72	34.46	-0.26	-0.7%

* In computing fair future price of oil, gold, and silver we disregard storage cost & convenience yield for simplicity reason

Fair gold spot price

		Gold spot (USD/oz)										
		1,783	1,793	1,803	1,813	1,823	1,833	1,843	1,853	1,863	1,873	1,883
THB/USD	34.38	29,137	29,301	29,464	29,628	29,791	29,955	30,118	30,281	30,445	30,608	30,772
	34.43	29,180	29,343	29,507	29,671	29,834	29,998	30,162	30,325	30,489	30,653	30,816
	34.48	29,222	29,386	29,550	29,714	29,878	30,042	30,206	30,369	30,533	30,697	30,861
	34.53	29,265	29,429	29,593	29,757	29,921	30,085	30,249	30,413	30,578	30,742	30,906
	34.58	29,307	29,471	29,636	29,800	29,964	30,129	30,293	30,458	30,622	30,786	30,951
	34.63	29,349	29,514	29,679	29,843	30,008	30,172	30,337	30,502	30,666	30,831	30,995
	34.68	29,392	29,557	29,721	29,886	30,051	30,216	30,381	30,546	30,710	30,875	31,040
	34.73	29,434	29,599	29,764	29,929	30,094	30,259	30,425	30,590	30,755	30,920	31,085
	34.78	29,476	29,642	29,807	29,972	30,138	30,303	30,468	30,634	30,799	30,964	31,130
	34.83	29,519	29,684	29,850	30,015	30,181	30,347	30,512	30,678	30,843	31,009	31,174
	34.88	29,561	29,727	29,893	30,059	30,224	30,390	30,556	30,722	30,888	31,053	31,219