

# สิวัสดี ตอนเช้า

แนวโน้มตลาดวันนี้



“1600 จุด ก็แค่ปากซอย”

ภาพรวมของดัชนีดูดีขึ้นจากสัญญาณเทคนิคที่แสดง การกลับตัว โดยเมื่อวานปิดขึ้นเหนือ Gap ที่เคยเปิดไว้ ได้บริเวณ 1574 จุด ขณะที่ปัญหาภาคธนาคารตลาด คลายกังวล ทำให้ดัชนีมีแนวโน้มฟื้นตัวได้ต่อ โดยมีแนว ต้านถัดไปที่ 1585 และ 1600 จุด ตามลำดับ ส่วนแนว รับอยู่ที่ 1567 และ 1555 จุด ที่คาดเป็นจุดรองรับได้ ประเด็นสำคัญ ติดตามผลประชุมเฟดคืนนี้

## ประเด็นสำคัญ



- FedWatch Tool ให้น้ำหนัก 84.9% ที่ Fed จะขึ้น ด.บ. 0.25% สู่ระดับ 4.75-5.00% และให้น้ำหนักเพียง 15.1% ที่จะคง ด.บ. ในการประชุม วันนี้
- สมว. คลังสหรัฐเชื่อมั่นระบบธนาคารของสหรัฐมีเสถียรภาพ หลังมี ข่าวว่า ก. คลังสหรัฐกำลังหาแนวทางให้ FDIC คุ้มครองเงินฝากได้ ถึง 100% จากปัจจุบันที่ให้การคุ้มครองไม่เกิน 2.5 แสนเหรียญ
- ปธน. สีจิ้นผิง หารือต่อวันที่ 2 เกี่ยวกับข้อเสนอของจีนยุติ สงครามยูเครน โดย ปธน. ปูติน ระบุสามารถใช้เป็นพื้นฐานเจรจา สันติภาพ รวมทั้งเห็นพ้องว่าสงครามนิวเคลียร์จะต้องไม่เกิดขึ้น
- ครม. รับทราบ พ.ร.ฎ. ยุบสภา ขณะที่ กกต. กำหนดวันเลือกตั้งเป็น 14 พ.ค. เปิดรับสมัคร สส. แบบแบ่งเขต 3-7 เม.ย.
- ม. หอการค้าไทยประเมินอานิสงส์เลือกตั้งมีเม็ดเงินสะพัด 1.2 แสน ลบ. หนุน GDP เพิ่มอีก 0.5-0.7% คาดจะมีการตั้ง สม. ใหม่และเปิด สภาฯ ได้ในปลาย 3Q-4Q66 หนุน ศก. ไทยฟื้นตัวเร็ว คาด GDP ปีนี้ โต 3.35-3.82% โดยต้องการให้ สม. ใหม่ช่วยดูแลต้นทุนการผลิต- เร่งเบิกจ่ายงบฯ-ส่งเสริมท่องเที่ยว-ดูแลค่าเงินบาท-ดูแลหนี้ ครัวเรือน

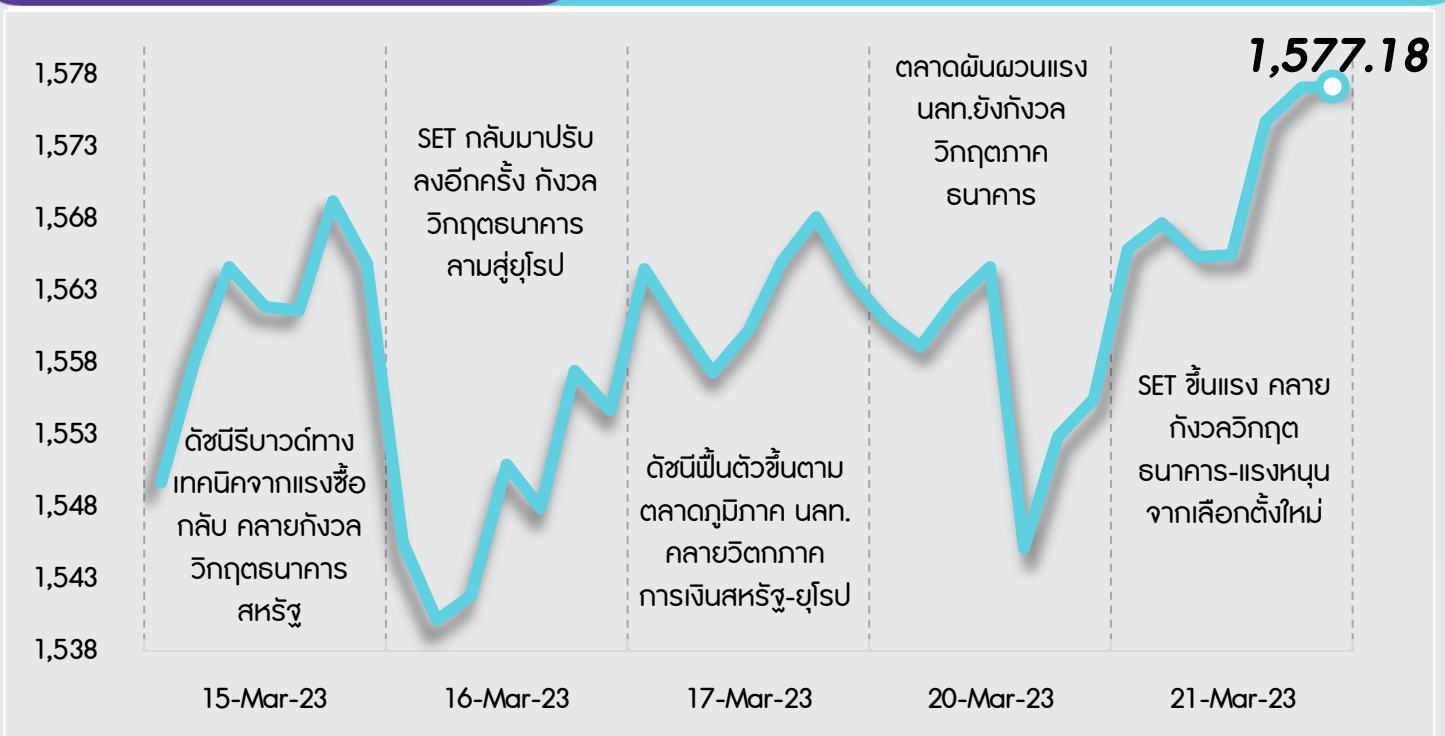
## กลยุทธ์การลงทุน



ช่วงสั้นมอง SET จะเคลื่อนไหวผันผวนในกรอบ 1500-1580 จุด และยากจะฟื้นตัวได้แรง หลังนักลงทุนยัง ระมัดระวังและรอประเมินผลกระทบวิกฤติภาคธนาคาร ของสหรัฐและยุโรปที่มีต่อภาวะเศรษฐกิจ รวมทั้งจับตา การประชุมนโยบายการเงินของ FED และ BoE ในสัปดาห์นี้ ดังนั้นกลยุทธ์การลงทุนจึงคงแนะนำ “Selective Buy”

แนวรับ - แนวต้าน

1567/1555 – 1585/1600



## ลือคเป้าลงทุน



**Weekly Portfolio** : มอง SET แนวโน้มผันผวนในกรอบระหว่างรอประเมินผลกระทบของ ธนาคารในสหรัฐและยุโรป รวมทั้งผลการประชุมนโยบายการเงินของ FED และ BoE กลยุทธ์ลงทุน จึงแนะนำ “Selective Buy” ในธีมที่มีปัจจัยบวกเฉพาะตัว โดยเน้นรอซื้อเมื่อราคาอ่อนตัว ดังนี้

- 1) นักลงทุนที่รับความเสี่ยงได้ และต้องการเก็งกำไร กรณี FED มีมติปรับขึ้นดอกเบี้ย นโยบาย 25bps ซึ่งจะทำให้ Bond Yield ปรับขึ้นต่อ กดดันให้ตลาดจะเพิ่มความกังวลที่มีต่อภาค ธนาคารและภาวะเศรษฐกิจโลก แนะนำกลุ่ม Defensive เลือก BDMS ADVANC
  - 2) นักลงทุนที่รับความเสี่ยงได้ และต้องการเก็งกำไร กรณี FED มีมติปรับคงดอกเบี้ย นโยบาย ซึ่งสะท้อนถึงการให้ความช่วยเหลือต่อภาคสถาบันการเงิน แนะนำกลุ่มธนาคาร เลือก BBL KBANK
  - 3) นักลงทุนรับความเสี่ยงได้และต้องการเก็งกำไร หลัง SET หลุด 1600 แนะนำหุ้นที่มี พื้นฐานแกร่ง ราคาหุ้นปรับลงแรง YTD และแยกว่า SET เลือก PTTEP HMPRO CPALL SCGP GULF ขณะที่ผู้ที่มีหุ้นชุดนี้แล้ว แนะนำรอจังหวะขายเมื่อมีกำไร หรือ SET กลับไปบริเวณ 1600
- ขณะที่ช่วงสั้นหุ้นแนะนำให้ระมัดระวังการลงทุน** เนื่องจากมีความเสี่ยงราคาปรับตัวลงหรือ Underperform ตลาด สำหรับ
- 1) หุ้นที่โดนปรับลดประมาณการกำไรหรือ Downgrade/ราคามี Downside/มีปัจจัย เสี่ยงรออยู่ ได้แก่ AEONTS BEM SAWAD TCAP TIDLOR TLI TTB MST MTC TQM
  - 2) หุ้นที่แนวโน้มผลประกอบการ 1Q66 คาดยังหดตัวต่อ YoY และ QoQ ได้แก่ GFPT CPF BTS ASP

## Daily focus



**BBL** ปี 2566 คาดกำไรเติบโต 50%YoY สูงที่สุดในกลุ่มธนาคาร อีกทั้ง มองมีความเสี่ยงด้านคุณภาพสินทรัพย์ต่ำกว่าธนาคารอื่นๆ และจะได้รับ ประโยชน์มากที่สุดจากการกลับเข้าสู่วัฏจักรดอกเบี้ยขาขึ้น

**BCP** ปี 2566 คาดกำไรสุทธิจะดีขึ้นจากขาดทุนสินค้าคงเหลือและสัญญา ประกันความเสี่ยงจะลดลง อีกทั้งมองยังได้อานิสงส์จากค่าการกลั่นที่อยู่ใน ระดับสูงกว่าค่าเฉลี่ย 5 ปีและผลบวกจากจีนเปิดประเทศทำให้ความต้องการ ใช้น้ำมันดีขึ้น



InnovestX



@Innovestx

# สวัสดี ตอนเช้า

## บทวิเคราะห์วันนี้

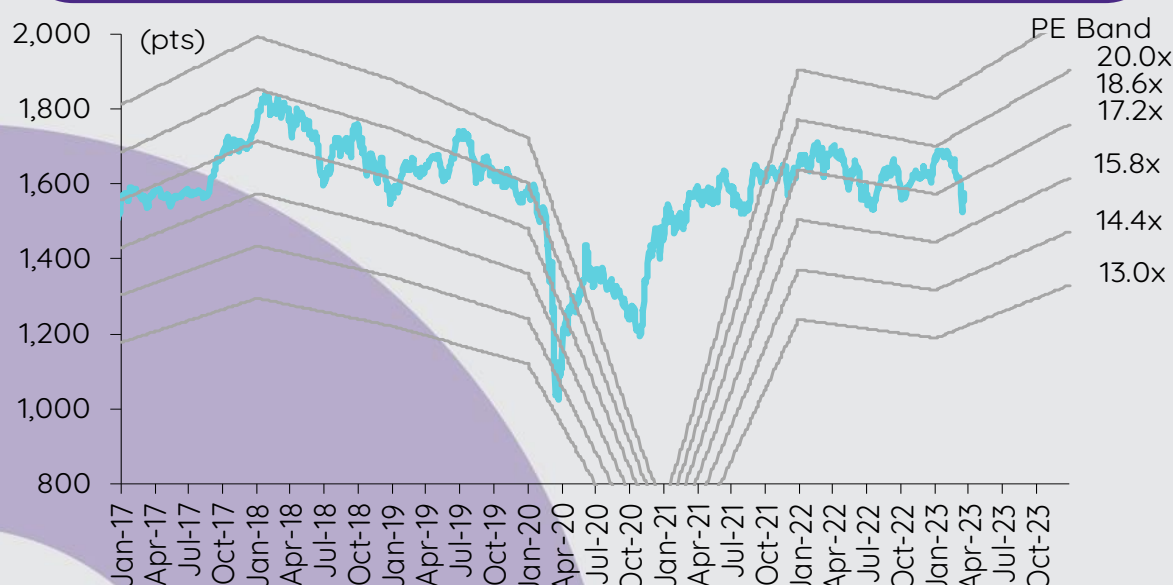
กลุ่มธนาคาร - สินเชื่อหดตัวลงในช่วง 2 เดือนแรกของปี 2566

กลุ่มปิโตรเคมี - Sentiment อ่อนแอท่ามกลางแนวโน้มที่ไม่แน่นอน

## เกาะกระแสข่าวเศรษฐกิจ

วันที่	เหตุการณ์
20 มี.ค.	<b>Economic release:</b> EU - ดุลการค้าเดือนม.ค.
21 มี.ค.	<b>Event:</b> ประชุมเฟด
22 มี.ค.	<b>Economic release:</b> US - ปริมาณน้ำมันดิบคงคลังรายสัปดาห์ <b>Event:</b> ประชุมเฟด
23 มี.ค.	<b>Economic release:</b> EU - ดัชนีความเชื่อมั่นผู้บริโภคเดือนมี.ค. US - จำนวนผู้ขอสวัสดิการการว่างงานรายสัปดาห์, ยอดขายบ้านใหม่เดือนก.พ. <b>Event:</b> ประชุมธนาคารกลางอังกฤษ
24 มี.ค.	<b>Economic release:</b> JP - ดัชนีราคาผู้บริโภคพื้นฐานแห่งชาติเดือนก.พ. US/EU/JP - ดัชนี PMI ภาคการผลิตและภาคบริการเบื้องต้นเดือนมี.ค. US - ยอดคำสั่งซื้อสินค้าคงทนเดือนก.พ.

## การเคลื่อนไหวของ SET Index



## ดัชนีตลาดหลักทรัพย์ของไทย

ดัชนี	21 มี.ค. (จุด)	Chg (จุด)	Chg (%)	มูลค่า (ล้านบาท)
SET	1,577.18	21.73	1.40	53,355.27
SET50	949.49	15.55	1.66	32,268.92
SET100	2,125.55	32.97	1.58	39,865.64
sSET	1,026.38	10.56	1.04	2,564.69
SETHD	938.40	13.07	1.41	17,923.97
SETCLMV	1,136.81	17.47	1.56	13,530.52
SETTHSI	1,006.23	15.35	1.55	35,951.78
SETWB	979.79	10.74	1.11	8,934.31
mai	532.97	6.36	1.21	2,650.75

## สรุปการซื้อขายแยกตามกลุ่มผู้ลงทุน

(ล้านบาท)	21 มี.ค.	WTD	MTD	YTD
<b>ต่างชาติ</b>				
สุทธิ	(1,187)	(4,668)	(29,149)	(54,316)
สัดส่วน (%)	56.23	57.15	55.29	51.02
<b>สถาบันฯ</b>				
สุทธิ	2,163	2,318	11,586	1,101
สัดส่วน (%)	6.11	5.55	6.67	7.98
<b>บัญชีบล.</b>				
สุทธิ	(27)	(194)	(8,569)	(1,773)
สัดส่วน (%)	8.02	7.79	7.54	7.33
<b>บุคคล</b>				
สุทธิ	(949)	2,544	26,131	54,989
สัดส่วน (%)	29.64	29.52	30.50	33.66

% ของมูลค่าการซื้อขายรายกลุ่มเทียบกับทั้งหมด

## การซื้อขายสุทธิแยกตามกลุ่มผู้ลงทุนของ S50 futures

(สัญญา)	21 มี.ค.	WTD	MTD	YTD
<b>ต่างชาติ</b>				
สุทธิ	12,966	4,191	18,755	(204,863)
<b>สถาบัน</b>				
สุทธิ	(6,263)	(1,630)	30,124	51,172
<b>รายย่อย</b>				
สุทธิ	(6,703)	(2,561)	(48,879)	153,691

## การซื้อขายของต่างชาติในตลาดพันธบัตร

(ล้านบาท)	21 มี.ค.	WTD	MTD	YTD
<b>ซื้อ</b>				
สุทธิ	6,074	8,589	69,680	304,967
<b>ขาย</b>				
สุทธิ	4,243	12,951	50,593	294,433
<b>สุทธิ</b>				
สุทธิ	1,831	(4,362)	19,086	10,534

กลุ่มธนาคาร

สินเชื่อหดตัวลงในช่วง 2 เดือนแรกของปี 2566

สินเชื่อของกลุ่มธนาคารหดตัวลงในช่วง 2 เดือนแรกของปี 2566 จากปัจจัยฤดูกาล เราคาดว่ากำไรของกลุ่มธนาคารจะเติบโตในอัตราเร่งตัวขึ้นในปี 2566 (หลักๆ ได้แรงหนุนจาก NIM ที่ขยายตัวเพิ่มขึ้น) และกำไร 1Q66 จะเพิ่มขึ้นทั้ง YoY และ QoQ เรามองว่าราคาหุ้นที่ปรับตัวลดลงในระยะหลังนี้ (-9% จากจุดสูงสุด YTD) เปิดโอกาสให้เข้าซื้อสะสมหุ้นธนาคาร เนื่องจากธนาคารพาณิชย์ไทยมีธุรกรรมกับ SVB และ CS น้อยมาก เราเลือก KTB และ BBL เป็นหุ้นเด่นของกลุ่มธนาคาร

สินเชื่อหดตัวลงในช่วง 2 เดือนแรกของปี 2566 สินเชื่อของกลุ่มธนาคารหดตัว 0.5% YTD ในช่วง 2 เดือนแรกของปี 2566 โดยลดลง 0.9% MoM ตามฤดูกาลในเดือนม.ค. และเพิ่มขึ้นเล็กน้อย 0.4% MoM ในเดือนก.พ. ในขณะที่ในเดือนก.พ. สินเชื่อของกลุ่มธนาคารเติบโตในระดับต่ำที่ 2.9% YoY KKP มีการเติบโตของสินเชื่อ YTD แข็งแกร่งที่สุดที่ 2.5% เราคาดว่าสินเชื่อของกลุ่มธนาคารจะอยู่ในระดับทรงตัว QoQ ใน 1Q66 และยังคงประมาณการการเติบโตของสินเชื่อปี 2566 ไว้ที่ 5%

แนวโน้มกำไรปี 2566 สำหรับปี 2566 เราคาดว่ากำไรของกลุ่มธนาคารจะเติบโตในอัตราเร่งตัวขึ้นสู่ 20% จาก 9% ในปี 2565 โดยคาดว่าสินเชื่อจะเติบโต 5% NIM จะขยายตัว 24 bps (หลักๆ เกิดขึ้นที่ธนาคารขนาดใหญ่) credit cost จะอยู่ในระดับทรงตัว non-NII จะลดลง 3% (รายได้ค่าธรรมเนียมทรงตัว) และอัตราส่วนต้นทุนต่อรายได้จะลดลงเล็กน้อยสำหรับ 1Q66 เราคาดการณ์ในเบื้องต้นว่ากำไรจะเพิ่มขึ้นทั้ง YoY (NIM ดีขึ้น) และ QoQ (opex ลดลง)

มีธุรกรรมกับ SVB และ CS น้อยมาก จากข้อมูลของ สปท. ธนาคารพาณิชย์ไทยไม่มีธุรกรรมโดยตรงกับ Silicon Valley Bank (SVB) และ Credit Suisse (CS) และปริมาณธุรกรรมโดยรวมของกลุ่มธนาคารพาณิชย์ไทยใน Fintech และ Startup ทั่วโลกมีน้อยมาก (น้อยกว่า 1% ของเงินกองทุน) นอกจากนี้ธนาคารพาณิชย์ไทยก็มีธุรกรรมกับ Credit Suisse น้อยมาก โดยความเสี่ยงส่วนใหญ่จะอยู่ในแง่ของความเสี่ยงจากคู่สัญญา

งบดุลแข็งแกร่ง ธนาคารพาณิชย์ไทยมีงบดุลที่แข็งแกร่ง โดยสินทรัพย์สภาพคล่องเพื่อรองรับกระแสเงินสดที่อาจไหลออกในภาวะวิกฤต (LCR) ยังอยู่ในระดับสูงที่ 197.3% (เทียบกับเกณฑ์ขั้นต่ำที่ 100%) และมีเงินกองทุนต่อสินทรัพย์เสี่ยง (CAR) ในระดับสูงที่ 19.4%

โอกาสซื้อสะสม เรามองว่าราคาหุ้นที่ปรับตัวลดลงในระยะหลังนี้ (-9% จากจุดสูงสุด YTD) เปิดโอกาสให้เข้าซื้อสะสมหุ้นธนาคาร หุ้นธนาคารมี valuation ไม่แพง (-2SD PBV และ -1SD PE) โดยถ้าเรามีแนวโน้มฟื้นตัวอย่างต่อเนื่องพร้อมกับ upside ต่อ NIM เรายังคงเลือก KTB และ BBL เป็นหุ้นเด่นของกลุ่มธนาคาร เพราะ: 1) มีแนวโน้มที่จะได้รับประโยชน์มากที่สุดจากแนวโน้มอัตราดอกเบี้ยขาขึ้น 2) ความเสี่ยงด้านคุณภาพสินทรัพย์ต่ำกว่าธนาคารอื่นๆ และ 3) valuation น่าสนใจ

Valuation summary

	Rating	Price (Bt)	TP (Bt)	ETR (%)	P/E (x)		P/BV (x)	
					23F	24F	23F	24F
BAY	Neutral	28.3	38.0	37.5	6.8	6.1	0.6	0.5
BBL	Outperform	151.5	197.0	34.3	6.6	5.9	0.5	0.5
KBANK	Neutral	132.0	163.0	26.9	7.3	6.5	0.6	0.5
KKP	Outperform	63.0	81.0	36.1	6.6	6.0	0.9	0.8
KTB	Outperform	16.8	21.0	29.5	6.6	6.4	0.6	0.5
SCB	No rec	102.0			7.5	6.9	0.7	0.7
TCAP	Underperform	44.0	42.0	2.5	9.9	9.0	0.7	0.7
TISCO	Neutral	100.5	105.0	12.5	10.6	10.1	1.8	1.8
TTB	Neutral	1.4	1.5	16.2	8.5	7.7	0.6	0.6
<b>Average</b>					<b>7.8</b>	<b>7.2</b>	<b>0.8</b>	<b>0.7</b>

Source: InnovestX Research

กิตติมา สัตยพันธ์, CFA

นักวิเคราะห์การลงทุนปัจจุบันด้านหลักทรัพย์

0-2949-1003

kittima.sattayapan@scb.co.th

## กลุ่มปิโตรเคมี

### Sentiment อ่อนแอท่ามกลางแนวโน้มที่ไม่แน่นอน

Sentiment ในตลาดปิโตรเคมีถูกปกคลุมด้วยความวิตกกังวลของนักลงทุนเกี่ยวกับตลาดการเงินที่สั่นคลอนในสหรัฐฯ และยุโรป หลังจากการล่มสลายของ Silicon Valley Bank และ Credit Suisse แม้ว่าจะยังเร็วเกินไปที่จะสรุปว่าเหตุการณ์ครั้งนี้จะลุกลามบานปลายจนกลายเป็นวิกฤตใหญ่ซ้ำรอยวิกฤตการเงินโลกครั้งก่อนในปีค.ศ. 2008 แต่นักลงทุนได้นำกลยุทธ์เฟิร์มวังก์มาใช้และหลีกเลี่ยงการลงทุนในหุ้นกลุ่มปิโตรเคมี ทั้งๆ ที่ส่วนต่างราคาผลิตภัณฑ์ปรับตัวดีขึ้น โดย SETPETRO ยังคงปรับตัวลง 3% WoW แม้ว่า valuation น่าสนใจที่ -2SD PBV (ปี 2566) เราคาดว่าส่วนต่างราคาผลิตภัณฑ์ที่กว้างขึ้นจะเกิดขึ้นได้ไม่นาน เนื่องจากแนวโน้มเศรษฐกิจโลกยังคงอ่อนแอ

ส่วนต่างราคา PE/PP เพิ่มขึ้นสู่ระดับสูงสุดในรอบ 8 เดือน แม้ว่าราคาผลิตภัณฑ์โพลีโอเลฟินส์ลดลง 1-2% WoW แต่ส่วนต่างราคา PE/PP โดยเฉลี่ยเพิ่มขึ้น 10% WoW สู่ระดับสูงสุดในรอบ 8 เดือนที่ US\$441/ตัน โดยได้แรงหนุนจากราคาเนฟทาที่ลดลงในอัตราที่เร็วขึ้นเพราะ sentiment ตลาดต่อแนวโน้มเศรษฐกิจโลกปรับตัวแย่ลง สถานการณ์ดังกล่าวเริ่มส่งผลกระทบต่อราคาโพลีเมอร์ตามคาด ซึ่งหมายความว่าส่วนต่างราคาผลิตภัณฑ์ที่กว้างขึ้นจะเกิดขึ้นได้ไม่นานจนกว่าจะเห็นสัญญาณการฟื้นตัวเศรษฐกิจโลกอย่างชัดเจน ส่วนต่างราคา PE/PP โดยเฉลี่ยที่ US\$381/ตัน ใน 1Q66 (+6% QoQ) ยังคงไม่น่าสนใจ แม้ว่าอาจจะดึงดูดให้ผู้ผลิตต้นทุนต่ำเพิ่มอัตราการใช้กำลังการผลิตในระยะเวลายาวไกลนี้ แนวโน้มอุปสงค์ที่ลดลงและกำลังการผลิตใหม่ในภูมิภาคจะยังคงเป็นปัจจัยกดดันสำหรับกลุ่มปิโตรเคมี โรงงาน PE แห่งใหม่ ได้แก่ โครงการ Hainan ของ Sinopec และโครงการ Guangdong ของ PetroChina (กำลังการผลิตรวมกัน 1.4 ล้านตันต่อปี) จะเริ่มทดลองเดินเครื่องในเดือนก.พ.-มี.ค. และโครงการ HMEI (อินเดีย) และโครงการ Long Son Complex (เวียดนาม) ก็วางแผนเริ่มดำเนินการใน 1H66 (S&P Global)

การหยุดซ่อมบำรุงโรงงาน PTA ส่งผลกระทบต่ออุปสงค์ PX ราคา PX ลดลง 9% สู่ระดับต่ำสุดในรอบ 10 สัปดาห์ที่ US\$1,025/ตัน เทียบกับค่าเฉลี่ยใน 1Q66TD ที่ US\$1,103/ตัน และต่ำกว่าค่าเฉลี่ย 12 เดือนที่ US\$1,253/ตัน ก่อนข้างมาก เพราะอุปสงค์จากโรงงาน PTA ปลายน้ำลดลงในช่วงที่มีการหยุดซ่อมบำรุงโรงงาน ทั้งนี้ก่อนจะมีการหยุดซ่อมบำรุง อัตราการดำเนินงานของโรงงาน PTA ในเอเชียเพิ่มขึ้นจาก 65% ในเดือนม.ค. สู่ >80% ในเดือนมี.ค. ทำให้สินค้าคงคลัง PTA เพิ่มขึ้นในระดับหนึ่ง ในขณะที่อุปสงค์จากโพลีเอสเตอร์ยังคงอ่อนแอ ส่วนต่างราคา PX-เนฟทา ลดลง 12% WoW สู่ US\$368/ตัน ต่ำกว่าค่าเฉลี่ย 12 เดือนที่ US\$500/ตัน อย่างมาก ส่วนต่างราคาเบนเพิ่มขึ้น 24% WoW สู่ระดับสูงสุดในรอบ 7 สัปดาห์ที่ US\$263/ตัน เทียบกับค่าเฉลี่ย 12 เดือนที่ US\$253/ตัน เนื่องจากอุปสงค์โพลีไทรนปลายน้ำในจีนสำหรับใช้ในอุตสาหกรรมอิเล็กทรอนิกส์และเครื่องใช้ไฟฟ้าปรับตัวเพิ่มขึ้น

ส่วนต่างราคา integrated PET ปรับตัวขึ้นแรงสู่ >US\$200/ตัน แม้ราคา bottle-grade PET ทรงตัวที่ US\$990/ตัน แต่ต้นทุนวัตถุดิบ (หลักๆ คือ PX) ที่ลดลง หนุนให้ส่วนต่างราคา integrated PET ปรับตัวเพิ่มขึ้น 36% WoW สู่ระดับสูงสุดในรอบ 6 เดือนที่ US\$226/ตัน ส่วนต่างราคา integrated PET เฉลี่ยใน 1Q66TD เพิ่มขึ้น 44% QoQ สู่ US\$162/ตัน ยังดีกว่าสายผลิตภัณฑ์อื่นๆ โดยได้แรงหนุนจากต้นทุน PX ที่ลดลง (-4% QoQ) และราคา PET ที่แข็งแรงแรงขึ้น (+4% QoQ) แม้ว่าจะต่ำกว่าค่าเฉลี่ยในปี 2565 ที่ US\$203/ตัน การเปิดประเทศของจีนและการเดินทางทางอากาศที่เพิ่มขึ้นจะช่วยกระตุ้นอุปสงค์ PET ในเอเชียอย่างต่อเนื่อง ในขณะที่อุปสงค์ในยุโรปจะยังคงอ่อนแอเพราะต้นทุนเชื้อเพลิงสูงและแนวโน้มไม่แน่นอน

### Valuation summary

	Rating	Price (Bt)	TP (Bt)	ETR (%)	P/E (x)		P/BV (x)	
					23F	24F	23F	24F
GGC	Neutral	13.1	13.4	5.3	16.4	12.5	1.3	1.1
IVL	Outperform	34.0	62.0	87.1	6.9	5.9	0.9	0.8
PTTGC	Neutral	44.8	56.0	30.3	9.7	8.2	0.7	0.6
<b>Average</b>					<b>11.0</b>	<b>8.9</b>	<b>1.0</b>	<b>0.9</b>

Source: InnovestX Research

ชัยพัชร ธนวัฒน์

นักวิเคราะห์การลงทุนปัจจัยพื้นฐานด้านหลักทรัพ์

0-2949-1005

chaipat.thanawattano@scb.co.th

## สรุปข่าวในและต่างประเทศ

### สรุปข่าวเศรษฐกิจและตลาดต่างประเทศ

เศรษฐกิจโลก	<p><b>📌 สหรัฐฯ ยอดขายบ้านมือสองเพิ่มขึ้นครั้งแรกในรอบ 1 ปี</b> สมาคมนายหน้าอสังหาริมทรัพย์แห่งชาติของสหรัฐฯ (NAR) เปิดเผยว่า ยอดขายบ้านมือสองพุ่งขึ้น 14.5% สู่ระดับ 4.58 ล้านยูนิตในเดือนก.พ. เมื่อเทียบรายเดือน ซึ่งเป็นการปรับตัวขึ้นเป็นครั้งแรกในรอบ 12 เดือน และเป็นการพุ่งขึ้นครั้งใหญ่ที่สุดนับตั้งแต่เดือนก.ค.2563 ยอดขายบ้านมือสองได้รับแรงหนุนจากการร่วงลงของอัตราดอกเบี้ยเงินกู้จำนอง อย่างไรก็ดี เมื่อเทียบรายปี ยอดขายบ้านดิ่งลง 22.6% ในเดือนก.พ. - อินโฟเควสท์ (21 มี.ค. 66)</p> <p><b>📌 จีนช่วยเหลือผู้ผลิตชิปเข้าถึงแหล่งทุนได้ง่ายขึ้น</b> หนังสือพิมพ์ไฟแนนเชียลไทมส์รายงานโดยอ้างอิงข้อมูลจากแหล่งข่าวที่มีความใกล้ชิดว่า ทางการเงินจะช่วยเหลืออำนวยความสะดวกให้กับบริษัทชิปจำนวนหนึ่งของจีน เพื่อให้สามารถเข้าถึงเงินอุดหนุนได้ง่ายขึ้น และมีสิทธิ์ควบคุมงานวิจัยที่ได้รับการสนับสนุนจากภาครัฐได้มากขึ้น - อินโฟเควสท์ (21 มี.ค. 66)</p>
ตลาดเงิน	<p><b>📌 ดอลลาร์สหรัฐอ่อนค่าลงเล็กน้อยเมื่อเทียบกับสกุลเงินหลัก ๆ</b> ในการซื้อขายที่ตลาดปริวรรตเงินตรานิวยอร์กในวันอังคาร (21 มี.ค.) ขณะนี้นักลงทุนจับตามผลการประชุมนโยบายการเงินของธนาคารกลางสหรัฐฯ (เฟด) ในวันนี้ ตามเวลาสหรัฐฯ ทั้งนี้ ดัชนีดอลลาร์ ซึ่งเป็นดัชนีวัดความเคลื่อนไหวของดอลลาร์เมื่อเทียบกับสกุลเงินหลัก 6 สกุลในตราเงิน ลดลง 0.02% และที่ระดับ 103.2616 ดอลลาร์สหรัฐอ่อนค่าลงเมื่อเทียบกับฟรังก์สวิส ที่ระดับ 0.9226 ฟรังก์ จากระดับ 0.9283 ฟรังก์ และอ่อนค่าเมื่อเทียบกับโรนาสวีเดน ที่ระดับ 10.3436 โครนา จากระดับ 10.3652 โครนา แต่ดอลลาร์แข็งค่าเมื่อเทียบกับเยนเยน ที่ระดับ 132.51 เยน จากระดับ 131.32 เยน และแข็งค่าเมื่อเทียบกับดอลลาร์แคนาดา ที่ระดับ 1.3716 ดอลลาร์แคนาดา จากระดับ 1.3660 ดอลลาร์แคนาดา ส่วนยูโรแข็งค่าเมื่อเทียบกับดอลลาร์ ที่ระดับ 1.0764 ดอลลาร์ จากระดับ 1.0723 ดอลลาร์ ขณะที่เงินปอนด์อ่อนค่าลงแตะที่ระดับ 1.2216 ดอลลาร์ จากระดับ 1.2280 ดอลลาร์ - IQ Biz (22 มี.ค. 66)</p>
สินค้าโภคภัณฑ์	<p><b>📌 สัญญาน้ำมันดิบเวสต์เท็กซัส (WTI) ตลาดนิวยอร์กปิดพุ่งขึ้นกว่า 2% ในวันอังคาร (21 มี.ค.)</b> ซึ่งเป็นการปิดในแดนบวกติดต่อกันวันที่ 2 ขานรับข่าวธนาคารยุโรปขอสรุปข้อตกลงซื้อกิจการเครดิต สวิส ซึ่งข่าวดังกล่าวช่วยให้นักลงทุนคลายความวิตกกังวลว่าวิกฤตการณ์ในภาคธนาคารจะส่งผลกระทบต่อเศรษฐกิจและความต้องการใช้น้ำมัน ทั้งนี้ สัญญาน้ำมันดิบ WTI ส่งมอบเดือนเม.ย. พุ่งขึ้น 1.69 ดอลลาร์ หรือ 2.5% ปิดที่ 69.33 ดอลลาร์/บาร์เรล ส่วนสัญญาน้ำมันดิบเบรนท์ (BRENT) ส่งมอบเดือนพ.ค. เพิ่มขึ้น 1.53 ดอลลาร์ หรือ 2.1% ปิดที่ 75.32 ดอลลาร์/บาร์เรล - IQ Biz (22 มี.ค. 66)</p> <p><b>📌 สัญญาทองคำตลาดนิวยอร์กปิดร่วงลงกว่า 2% ในวันอังคาร (21 มี.ค.)</b> เนื่องจากนักลงทุนเทขายทำกำไรหลังจากราคาทองคำทะยานขึ้นแตะระดับสูงสุดในรอบ 11 เดือนเมื่อวันจันทร์ ขณะเดียวกันนักลงทุนจับตามผลการประชุมการประชุมนโยบายการเงินของธนาคารกลางสหรัฐฯ (เฟด) ในวันนี้ตามเวลาสหรัฐฯ ทั้งนี้ สัญญาทองคำตลาด COMEX (Commodity Exchange) ส่งมอบเดือนเม.ย. ร่วงลง 41.70 ดอลลาร์ หรือ 2.10% ปิดที่ระดับ 1,941.10 ดอลลาร์/ออนซ์ - IQ Biz (22 มี.ค. 66)</p>
ตลาดหุ้น	<p><b>📌 ดัชนีดาวโจนส์ตลาดหุ้นนิวยอร์กปิดพุ่งขึ้นติดต่อกันวันที่ 2 ในวันอังคาร (21 มี.ค.)</b> เนื่องจากตลาดคลายความวิตกกังวลเกี่ยวกับวิกฤตสภาพคล่องในภาคธนาคาร ขณะนี้นักลงทุนจับตามผลการประชุมของธนาคารกลางสหรัฐฯ (เฟด) ในวันนี้ตามเวลาสหรัฐฯ ดัชนีเอสแอนด์พี 500 ปิดที่ 4,002.87 จุด เพิ่มขึ้น 51.30 จุด หรือ +1.30% และดัชนี Nasdaq ปิดที่ 11,860.11 จุด เพิ่มขึ้น 184.57 จุด หรือ +1.58% - IQ Biz (22 มี.ค. 66)</p>

### สรุปข่าวเศรษฐกิจและตลาดในประเทศ















เศรษฐกิจไทย	<p><b>📌 สปท.ต่อเวลาให้สินเชื่อฟื้นฟู 1 ปี จบ "พักทรัพย์ พักหนี้" ไม่ได้ไปต่อ</b> ผู้สื่อข่าวรายงานว่า ธนาคารแห่งประเทศไทย (สปท.) ได้ออกหนังสือเวียนถึงสถาบันการเงิน ปรับปรุงหลักเกณฑ์และเงื่อนไขเกี่ยวกับกระบวนการและขั้นตอนของมาตรการสนับสนุนการให้สินเชื่อแก่ผู้ประกอบการที่ได้รับผลกระทบจากการระบาดของเชื้อไวรัสโคโรนา (สินเชื่อฟื้นฟู) ให้สอดคล้องกับมติคณะรัฐมนตรีเมื่อวันที่ 7 มี.ค. 2566 ที่เห็นชอบให้ขยายอายุมาตรการสนับสนุนการให้สินเชื่อแก่ผู้ประกอบการธุรกิจออกไปเป็นระยะเวลา 1 ปี เพื่อรองรับการให้ความช่วยเหลือแก่ภาคธุรกิจภายใต้มาตรการสินเชื่อฟื้นฟูและมาตรการสินเชื่อเพื่อการปรับตัว - ไทยรัฐ (22 มี.ค. 66)</p> <p><b>🔗 หุ้นกู้ 'เอที1' เครดิตสวิสป่วน '20กองทุน' ไทยถือทางอ้อม</b> หุ้นกู้ 'เอที1' เครดิตสวิสป่วน พบ "20 กองทุนไทย" เข้าลงทุนทางอ้อมผ่าน มาสเตอร์ฟันด์ แต่ย่ำคิดส่วนลงทุนน้อย ผลกระทบจำกัด มันใจไม่เกิน "พันล้านบาท" เหตุความเสียหายได้ เผยเน้นขายกลุ่มนักลงทุนเฉพาะเจาะจงที่เข้าใจความเสี่ยงดี - กรุงเทพธุรกิจ (22 มี.ค. 66)</p> <p><b>🔗 เลือกลงเงินสะพัด '1.2 แสนล้าน' 'สุพัฒนพงษ์' ยืนยันไม่สูญญากาศ</b> ม.หอการค้าไทย เผย เลือกลงเงินสะพัด 1.2 แสนล้าน ผลสำรวจภาคธุรกิจห่วงจัดตั้งรัฐบาลล่าช้า กดดันเศรษฐกิจไปฟื้นตัวไตรมาส 4 และรัฐบาลใหม่ เข้ามาดูแลต้นทุนธุรกิจที่สูงขึ้น ทั้งค่าไฟ น้ำมัน ค่าแรง ดอกเบี้ย คาดจัดเพิ่มเงินไตรมาส 4 ทั้งปีได้ 3-4% "สุพัฒนพงษ์" ยืนยันรัฐบาลไม่ปล่อยให้เกิดสูญญากาศการเมืองกระทบเศรษฐกิจ เร่งเบิกจ่ายต้นงบ พร้อมมีมาตรการดูแลพลังงาน - กรุงเทพธุรกิจ (22 มี.ค. 66)</p>
SET	<p><b>📌 SET ปิดที่ 1,577.18 จุด เพิ่มขึ้น 21.73 จุด (+1.40%)</b> มูลค่าการซื้อขาย 53,360.42 ล้านบาท การซื้อขายหุ้นวันนี้ ดัชนีปรับตัวขึ้นโดยช่วงบ่ายดีดตัวขึ้นไปมาก โดยดัชนีทำจุดสูงสุดของวันที่ 1,579.69 จุด ทำจุดต่ำสุดที่ 1,561.65 จุด - IQ Biz (21 มี.ค. 66)</p>
คาร์บอนเครดิต	<p><b>🔗 ผอ.อบก.เยี่ยมตลาดคาร์บอนเครดิต 2 เดือนที่ผ่านมาโดดเด่น</b> ซีดีมานด์เข้ามาสูง แต่ชีพพลายยังขาดตลาด เดินหน้าผลักดันการรับรอง Premium T-VER ขึ้นชั้นสากล พร้อมเป็นไทยเป็นฮับคาร์บอนเครดิตในภูมิภาค มันใจรัฐบาลใหม่ผลักดัน ด้าน ACE เดินหน้าขาย REC แยมปีไทยรายได้ยังมีนัยสำคัญ - ก็นหุ้น (22 มี.ค. 66)</p>
CI	<p><b>🔗 CI รับทรัพย์ท่องเที่ยวภูเก็ตฮอต</b> หนุนยอดจองห้องพักภูเก็ตไตรมาสแรกไตรมาสแรก 60-70% คาดเพิ่มต่อเนื่องในไตรมาส 2/2566 คาดไทยอัตราการเข้าพักแตะ 70-80% พร้อมตั้งเป้ารายได้ธุรกิจโรงแรมปีนี้ที่ 900-1,000 ล้านบาท ด้านธุรกิจอสังหาริมทรัพย์ที่ติด 1,000 ล้านบาท เตรียมเปิด 3-4 โครงการใหม่ในกรุงเทพฯ-หัวหิน-ภูเก็ต - ก็นหุ้น (22 มี.ค. 66)</p>
CMO	<p><b>🔗 CMO ส่ง CM LIVE บุคคลาเอ็นเตอร์เทนเมนต์เต็มพิกัด</b> สำสุดเปิดตัว PM CLUB คลับสำหรับคนรักเสียงเพลง ประเดิมจัดงาน "Y2K CONFEST" ในวันที่ 22 เมษายนนี้ - ก็นหุ้น (22 มี.ค. 66)</p>

สรุปข่าวเศรษฐกิจและตลาดในประเทศ (ต่อ)

<b>DITTO</b>	↔ "ซูกร รัตนกมลพร" บอสใหญ่ DITTO ตั้งตารอโปรเจกต์ยักษ์ 5 พันล้านบาท คาดชัดเจนเร็วๆ นี้ ลุยเจาะฐานบริหารจัดการเอกสารภาครัฐ พร้อมย้ายเป้าปลูกป่าแสนไร่ จากปัจจุบัน 4.8 หมื่นไร่ เชื่อกฎหมายบังคับใช้หนุนธุรกิจคาร์บอนโต คาดเห็นผลภายใน 3 ปี – กันยายน (22 มี.ค. 66)
<b>GLORY</b>	↔ GLORY เปิดตัว "Line @Alisa AI" รองรับเทคโนโลยีใหม่ โฉวระบบ Subscribe เชื้อหนุนรายได้ประจำเต็มพอร์ต ฟากผู้บริหารสั่งลุยธุรกิจทั้งกลุ่ม เดินหน้าบริการวรรณกรรมออนไลน์ พร้อมส่งออกนิยายไทยสู่ต่างแดน – กันยายน (22 มี.ค. 66)
<b>IMH</b>	↔ IMH ผู้ถือหุ้นไฟเขียว ตั้ง 2 ขุนพลใหม่เสริมทัพ พร้อมซื้อกิจการ "รพ.ม.เหล็กซ์" ขนาด 132 เตียง สัดส่วน 90.77% รั้งทรัพย์ปีละ 400 ล้านบาท เริ่มรับรัฐในไตรมาส 3/2566 นี้ – กันยายน (22 มี.ค. 66)
<b>SNNP</b>	↔ SNNP รับโอนสิทธิเช่าใหม่ช่วงเลือกตั้งใหม่ หนุนดีมานด์สดใส พร้อมส่งชกไตรมาส 2/2566 โฟกัสแจ่มรับออเดอร์ขยายตัวผู้บริหาร "วีโรจน์ วชิรเดชกุล" ปลื้มไรด์โชว์ฮ่องกง-มาเลเซีย กระแสตอบรับแจ่ม หนุนกองทุนถือหุ้นแตะ 15% – กันยายน (22 มี.ค. 66)
<b>STEC</b>	↔ STEC เชื้อรัฐบาลใหม่ผลักดันงานประมูลต่อเนื่อง แม้จะล่าช้า 1 ไตรมาส เล็งเข้าร่วมชิงตามแผน 2 แสนล้านบาท ดันงานในมือเพิ่มจาก 1.1 แสนล้านบาท โครงการอยู่ตะเกียงกันปีนี้ คงเป้ารายได้ 3.2-3.3 หมื่นล้านบาท โยงธุรกิจใหม่บริหารจัดการระบบประกอบอาคารปีนี้ 100 ล้านบาท – กันยายน (22 มี.ค. 66)
<b>TM</b>	↔ TM มองอุตสาหกรรมเครื่องมือแพทย์ในปี 2566 เติบโตต่อเนื่อง เคาะรายได้ปีนี้โต 650-680 ล้านบาท พร้อมลุยธุรกิจ Nursing Home เต็มรูปแบบ หนุนผลงานโตก้าวกระโดด – กันยายน (22 มี.ค. 66)
<b>XO</b>	↔ XO ใส่เกียร์ขยายตลาดซอสในต่างแดน ตั้งเป้ายอดขายโต 10% จากปีก่อน ส่วนมาร์จิ้นแตะ 40% หลังปรับราคาขาย พร้อมวางกลยุทธ์ เดินสายออกงานแสดงสินค้าไม่น้อยกว่า 22 งาน รุกขยายตลาดทั่วโลก – กันยายน (22 มี.ค. 66)

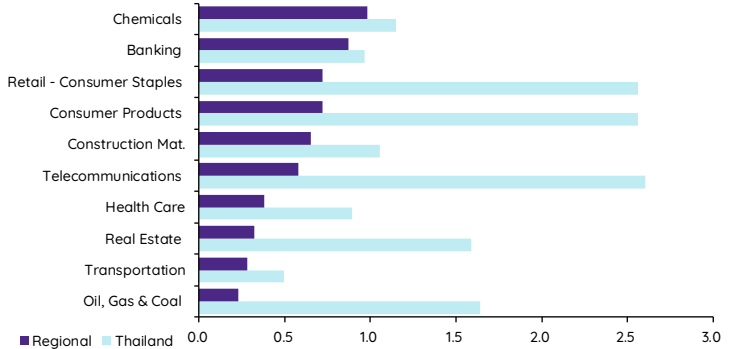
## Update ทภาวะตลาด

### การเคลื่อนไหวของตลาดทั่วโลก

	21-Mar	Index	Chg (pts)	Performance (%)				PE (x)		EPS gth (%)		PBV (x)		ROE (%)	
				1D	WTD	MTD	YTD	23F	24F	23F	24F	23F	24F	23F	24F
S&P 500		4,003	51.30	1.3	2.2	0.8	4.3	18.1	16.5	(1.2)	9.9	3.6	3.3	18.2	18.4
Euro Stoxx 600		446	5.87	1.3	2.3	(3.2)	5.1	12.7	11.9	(1.2)	6.2	1.7	1.6	12.9	13.1
Japan		26,946	0.00	0.0	(1.4)	(1.8)	3.3	16.3	14.6	15.2	11.7	1.5	1.5	9.4	9.9
Hang Seng		19,259	258.05	1.4	(1.3)	(2.7)	(2.6)	10.7	9.1	(4.4)	17.9	1.1	1.0	9.2	10.7
MSCI Asia x J		619	6.22	1.0	(0.4)	(0.7)	0.0	7.4	13.0	86.5	(43.0)	1.5	1.4	10.3	10.3
Philippines		6,531	79.73	1.2	0.9	(0.4)	(0.5)	12.4	11.2	11.4	10.5	1.5	1.4	12.2	12.2
Indonesia		6,692	79.12	1.2	0.2	(2.2)	(2.3)	14.0	13.2	1.5	5.8	1.9	1.2	13.9	9.1
Malaysia		1,407	4.74	0.3	(0.4)	(3.3)	(5.9)	12.7	12.1	16.5	5.4	1.3	1.2	10.0	10.0
Thailand		1,577	21.73	1.4	0.9	(2.8)	(5.5)	15.4	13.9	12.0	10.4	1.4	1.4	9.3	10.2
<b>Asean 4 - simple avg.</b>				<b>1.0</b>	<b>0.4</b>	<b>(2.2)</b>	<b>(3.6)</b>	<b>13.6</b>	<b>12.6</b>	<b>10.3</b>	<b>8.0</b>	<b>1.5</b>	<b>1.3</b>	<b>11.3</b>	<b>10.4</b>
China		3,256	20.74	0.6	0.2	(0.7)	5.4	12.5	10.8	12.9	15.6	1.4	1.3	10.8	11.7
India		58,075	445.73	0.8	0.1	(1.5)	(4.5)	19.0	16.0	20.7	18.6	2.9	2.5	15.1	15.7
Singapore		3,174	34.17	1.1	(0.3)	(2.7)	(2.4)	10.5	10.0	21.8	4.1	1.0	1.0	9.8	9.7
Taiwan		15,513	93.48	0.6	0.4	0.1	9.7	14.6	12.6	(22.7)	16.2	1.9	1.8	13.2	14.2
Korea		2,388	9.15	0.4	(0.3)	(1.0)	6.8	13.1	9.3	(19.2)	40.7	0.9	0.8	6.6	8.9
<b>Others</b>				<b>0.7</b>	<b>0.0</b>	<b>(1.2)</b>	<b>3.0</b>	<b>13.9</b>	<b>11.8</b>	<b>2.7</b>	<b>19.1</b>	<b>1.6</b>	<b>1.5</b>	<b>11.1</b>	<b>12.1</b>

### การเคลื่อนไหวรายกลุ่มอุตสาหกรรมของตลาดหุ้นภูมิภาค

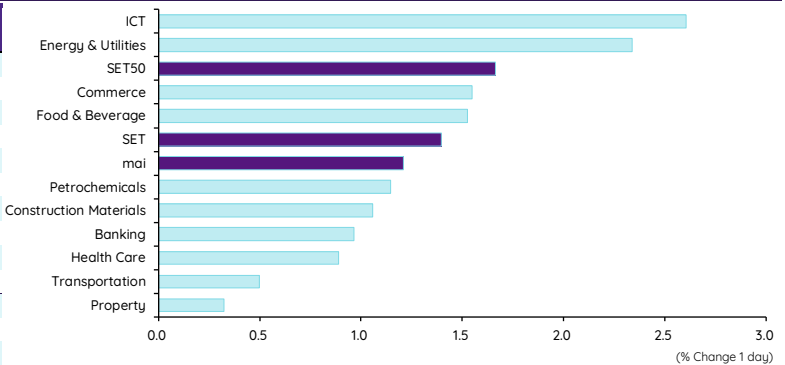
	Price performance (%) *			
	21-Mar	WoW	MoM	YTD
Banking	0.87	0.31	(5.68)	(3.90)
Chemicals	0.98	0.35	(5.26)	0.98
Construction Mat.	0.65	0.88	(4.09)	2.22
Consumer Products	0.72	1.59	(3.25)	(1.74)
Health Care	0.38	(0.26)	(5.97)	(2.06)
Oil, Gas & Coal	0.23	(0.55)	(7.80)	(2.56)
Real Estate	0.32	2.09	(7.70)	(4.47)
Retail - Consumer Staples	0.72	1.59	(3.25)	(1.74)
Telecommunications	0.58	0.94	(1.46)	6.71
Transportation	0.28	(0.30)	(5.21)	(1.55)



\* การเคลื่อนไหวรายกลุ่มอุตสาหกรรมของตลาดหุ้นภูมิภาค (%) อินทิซตุค US\$ และการเคลื่อนไหวรายกลุ่มอุตสาหกรรมของตลาดหุ้นไทย (%) อินทิซตุคบาท

### การเคลื่อนไหวรายกลุ่มอุตสาหกรรมของตลาดหุ้นไทย

	Price performance (%)			
	21-Mar	WoW	MTD	YTD
Banking	0.96	2.99	(3.88)	(5.06)
Commerce	1.55	3.80	(0.98)	(5.46)
Construction Materials	1.06	1.88	(1.47)	(5.83)
Energy & Utilities	2.34	3.64	(3.52)	(11.55)
Food & Beverage	1.52	2.32	(4.61)	(4.55)
Health Care	0.89	2.73	0.07	(1.96)
ICT	2.61	6.61	0.66	1.98
Petrochemicals	1.15	0.45	(5.65)	(9.08)
Property	0.32	3.03	(4.50)	(6.32)
Transportation	0.50	4.48	(4.38)	(7.46)
SET	1.40	3.50	(2.78)	(5.48)
SET50	1.66	4.26	(1.66)	(5.55)
MAI	1.21	(0.05)	(5.78)	(8.76)



### มูลค่าการซื้อขาย 10 อันดับ

Stock	Price (Bt)	Value (Btmn)	Chg (%)
ADVANC	214.00	2,918.36	2.39
CPALL	62.75	2,624.01	1.62
DELTA	988.00	1,935.72	0.82
AOT	70.25	1,413.36	0.36
KBANK	132.00	1,186.63	1.93
GULF	52.75	1,192.75	2.93
PTTEP	140.00	1,161.33	2.94
BDMS	28.50	1,051.97	0.88
PTT	30.75	1,043.70	2.50
JMART	24.60	976.41	5.58

### ราคาเพิ่มขึ้น 10 อันดับ

Stock	Price (Bt)	Value (Btmn)	Chg (%)
SPACK	3.12	39.44	30.00
TKT	2.70	68.82	14.41
TSR	4.06	66.65	10.33
GREEN	1.10	1.80	10.00
APCS	4.60	2.00	9.00
ACE	2.42	121.08	8.04
ILINK	7.45	21.33	7.97
SDC	0.14	4.45	7.69
KKC	0.29	0.02	7.41
KYE	317.00	0.40	6.38

### ราคาลดลง 10 อันดับ

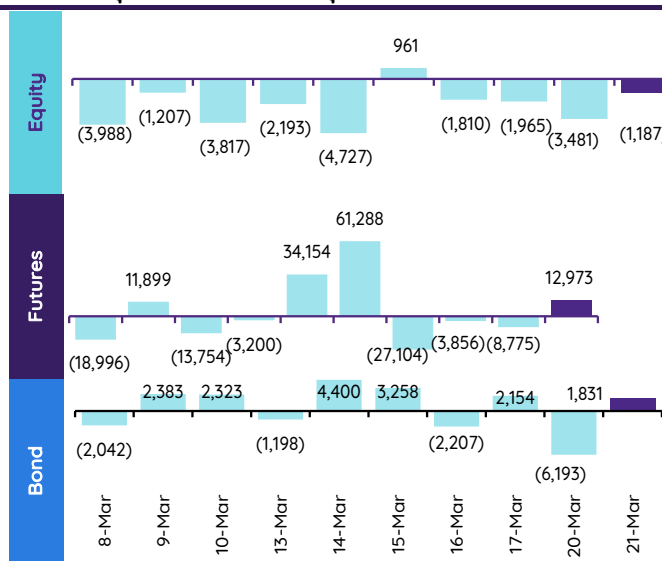
Stock	Price (Bt)	Value (Btmn)	Chg (%)
AQ	0.01	0.22	(50.00)
NSI	150.50	0.02	(29.01)
MPIC	2.16	28.66	(14.96)
TWZ	0.06	0.05	(14.29)
RPC	0.80	7.63	(9.09)
SYNTEC	1.50	20.24	(9.09)
PERM	0.92	5.71	(5.15)
SC	4.18	191.08	(5.00)
TNR	8.90	0.25	(4.30)
SIRI	1.61	947.58	(4.17)

## ทิศทางของกระแสเงินทุนต่างชาติ

การเคลื่อนย้ายเงินทุนต่างชาติในตลาดหุ้นภูมิภาค

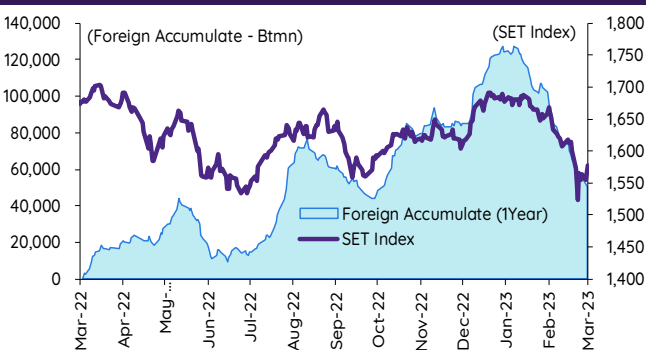
(US\$ Mn)	Thailand	Indonesia	Philippines	Malaysia	Vietnam	India	Taiwan	South Korea	Japan
<b>Daily</b>									
21-Mar-23	(35)	32	(1)		5		(130)	(169)	
20-Mar-23	(102)	(38)	2	(20)	(15)	(231)	(174)	(184)	
17-Mar-23	(58)	66	0	(20)	26	(206)	414	179	
16-Mar-23	(53)	(48)	(7)	(22)	4	20	(346)	(318)	
15-Mar-23	28	84	(87)	(19)	9	(151)	(198)	215	
<b>Weekly</b>									
<b>WTD</b>	<b>(137)</b>	<b>(6)</b>	<b>1</b>	<b>(20)</b>	<b>(10)</b>	<b>(231)</b>	<b>(303)</b>	<b>(353)</b>	<b>(4,382)</b>
17-Mar-23	(283)	18	(497)	(120)	92	(238)	(929)	(447)	0
10-Mar-23	(297)	26	(8)	(124)	39	317	(1,329)	(891)	0
3-Mar-23	(290)	177	(126)	(76)	(51)	916	(670)	63	(4,382)
24-Feb-23	(563)	20	(30)	55	(60)	(111)	(418)	(742)	(2,953)
<b>Monthly</b>									
<b>MTD</b>	<b>(843)</b>	<b>61</b>	<b>(552)</b>	<b>(301)</b>	<b>97</b>	<b>1,522</b>	<b>(3,231)</b>	<b>(1,218)</b>	<b>(4,382)</b>
Feb-23	(1,273)	377	(142)	(40)	(26)	(639)	1,107	919	(821)
Jan-23	545	(204)	122	(82)	162	(3,660)	7,241	5,240	2,226
Dec-22	369	(1,344)	(109)	(309)	535	(167)	(2,885)	(1,305)	(1,053)
<b>YTD</b>	<b>(1,571)</b>	<b>234</b>	<b>(571)</b>	<b>(423)</b>	<b>233</b>	<b>(2,777)</b>	<b>5,117</b>	<b>4,940</b>	<b>(2,977)</b>

## ยอดซื้อขายสุทธิรายวันของนักลงทุนต่างชาติในประเทศไทย

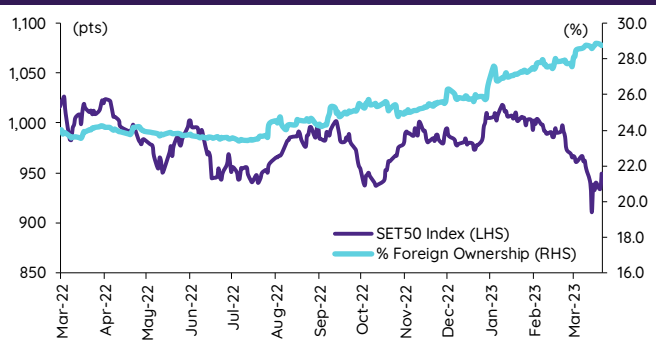


	Equity (Btmn)	SET50 futures (Contract)	Bond (Btmn)*
<b>Daily</b>			
21-Mar-23	(1,187)	12,973	2,461
<b>Weekly</b>			
<b>WTD</b>	<b>(4,668)</b>	<b>4,198</b>	<b>823</b>
17-Mar-23	(9,735)	61,282	11,257
10-Mar-23	(10,381)	(181)	3
3-Mar-23	(10,142)	(48,319)	(9,265)
24-Feb-23	(19,531)	(92,377)	(18,154)
<b>Monthly</b>			
<b>MTD</b>	<b>(29,149)</b>	<b>18,762</b>	<b>3,157</b>
Feb-23	(43,511)	(123,839)	(24,311)
Jan-23	18,344	(99,779)	(19,917)
Dec-22	12,710	(59,945)	(11,380)
<b>Quarterly</b>			
<b>QTD</b>	<b>(54,316)</b>	<b>(204,856)</b>	<b>(41,071)</b>
4Q22	52,459	106,759	21,545
3Q22	37,606	1,819	715
2Q22	1,765	(59,103)	(11,018)
1Q22	110,864	30,899	6,488
<b>YTD</b>	<b>(54,316)</b>	<b>(204,856)</b>	<b>(41,071)</b>
<b>2022</b>	<b>202,694</b>	<b>80,374</b>	<b>17,729</b>
<b>2021</b>	<b>(48,578)</b>	<b>73,064</b>	<b>15,087</b>

## การซื้อขายสุทธิสะสมของนักลงทุนต่างชาติ และ SET



## SET50 และสัดส่วนการถือครองของต่างชาติ (ไม่รวม NVDR)



## รายชื่อ/ขายสุทธิของนักลงทุนต่างชาติ

สัดส่วนการถือครองหุ้นของนักลงทุนต่างชาติเปลี่ยนแปลงมากที่สุด 10 อันดับ

	Fgn hld (%)	Δ Fgn (M.shares)	Buy* (Btmn)
ADVANC	35.91	1.50	322
BANPU	11.15	18.38	193
KBANK	42.48	0.59	78
RATCH	4.12	1.07	41
SCGP	4.84	0.61	28
MINT	29.57	0.82	27
SPALI	21.28	1.19	26
BDMS	21.90	0.86	24
STGT	4.97	0.82	9
RCL	6.10	0.20	6

	Fgn hld (%)	Δ Fgn (M.shares)	Sell* (Btmn)
INTUCH	30.25	(18.62)	(1,397)
PTT	7.56	(15.64)	(481)
IVL	71.02	(12.56)	(427)
SCC	11.03	(1.18)	(377)
CPALL	30.94	(5.38)	(337)
GULF	36.50	(5.88)	(310)
SCB	16.85	(2.63)	(268)
AWC	40.26	(37.20)	(203)
PTTEP	13.92	(1.45)	(203)
HANA	52.43	(3.95)	(189)

ชื่อ-ขาย (สุทธิ) สูงสุด 10 อันดับ NVDR

	Buy* (Btmn)	Sell* (Btmn)
INTUCH	195	(372)
ADVANC		(372)
AOT	191	(206)
JMART	172	(135)
OR	127	(123)
JMT	94	(103)
DELTA	93	(92)
PTTGC	89	(78)
CPALL	87	(70)
BEM	59	(51)
BCP	48	(50)

\* ประมาณการโดย InnovestX Research

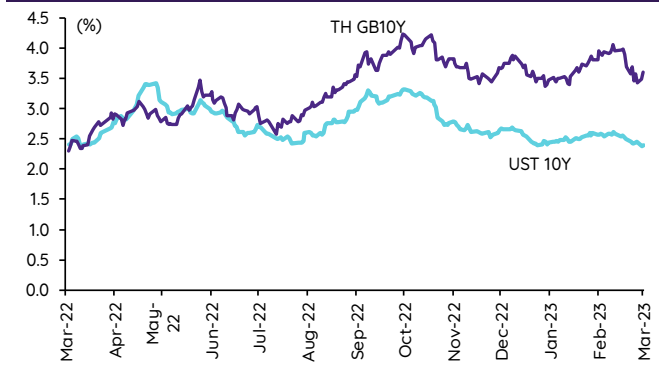


## Update ราคาสินทรัพย์ประเภทต่างๆ

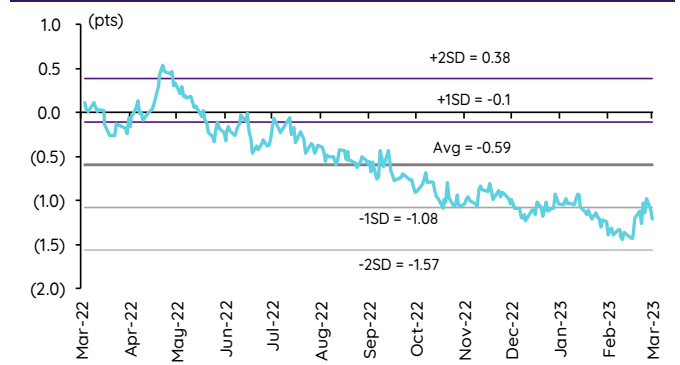
### ดัชนีชี้วัดที่สำคัญ

	ราคาปิด	21 มี.ค.	WoW	MoM	YoY	YTD
<b>ดัชนีความเชื่อมั่น</b>						
VIX Index	24.15	0.00	1.77	20.63	2.63	11.44
Europe CDS (bps)	98.634	0.00	8.31	21.26	19.60	8.02
LIBOR OIS Spread (bps)	0.14823	0.00	8.54	7.59	(21.83)	(1.48)
TED Spread (bps)	0.4692	0.00	28.39	33.96	(6.21)	4.48
<b>อัตราแลกเปลี่ยน:</b>						
Dollar Index	103.22	(0.09)	(0.44)	(0.64)	4.81	(0.27)
สหรัฐดอลลาร์/บาท	34.44	1.10	(0.03)	0.06	2.66	(0.16)
ยูโร/สหรัฐดอลลาร์	1.08	0.44	0.34	0.70	(2.31)	0.62
สหรัฐดอลลาร์/เยนญี่ปุ่น	132.40	0.74	(1.37)	(1.28)	10.83	0.99
<b>ตราสารหนี้: (เปลี่ยนแปลง basis points)</b>						
อัตราอ้างอิงพันธบัตรรัฐบาลไทย 2 ปี	1.78%	0.00	(5.36)	(11.26)	108.97	14.39
อัตราอ้างอิงพันธบัตรรัฐบาลไทย 10 ปี	2.38%	0.00	(4.50)	(21.67)	4.54	(26.07)
อัตราอ้างอิงพันธบัตรรัฐบาลสหรัฐ 2 ปี	4.16%	17.54	(14.68)	(47.39)	198.85	(27.82)
อัตราอ้างอิงพันธบัตรรัฐบาลสหรัฐ 10 ปี	3.60%	11.52	(7.02)	(22.65)	127.22	(27.30)
<b>สินค้าโภคภัณฑ์:</b>						
CRB Index	542.70	0.00	0.09	(1.53)	(13.66)	(2.18)
ทองคำแท่ง (ดอลลาร์ต่อออนซ์)	1,939.80	(1.99)	1.86	5.32	0.18	6.37
ค่าการกลั่น (ดอลลาร์ต่อบาร์เรล)	8.53	4.41	28.08	59.74	(31.38)	(19.07)
น้ำมันตลาดดูไบ (ดอลลาร์ต่อบาร์เรล)	77.37	0.30	(2.32)	5.73	(30.76)	0.22
น้ำมันตลาดนิวยอร์ก (ดอลลาร์ต่อบาร์เรล)	69.33	2.50	(2.80)	(9.18)	(38.16)	43.13
ค่าระวางเรือ (จุด)	1,512.00	(1.95)	(4.73)	181.04	(41.60)	(0.20)

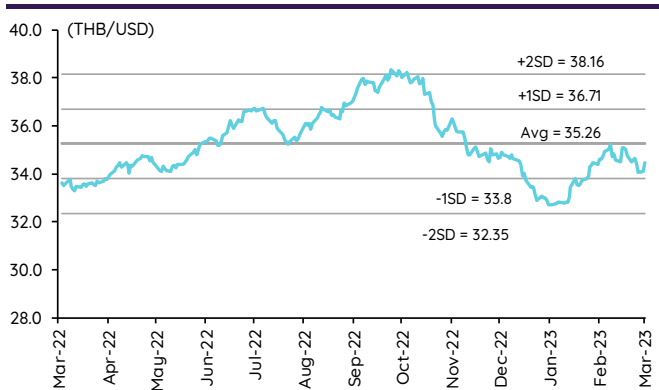
### อัตราผลตอบแทนพันธบัตร 10 ปี ของไทยและสหรัฐฯ



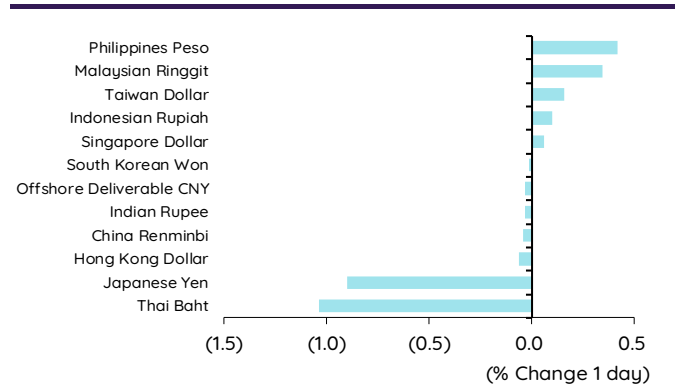
### ผลต่างอัตราผลตอบแทนพันธบัตร 10 ปี ของไทยและสหรัฐฯ



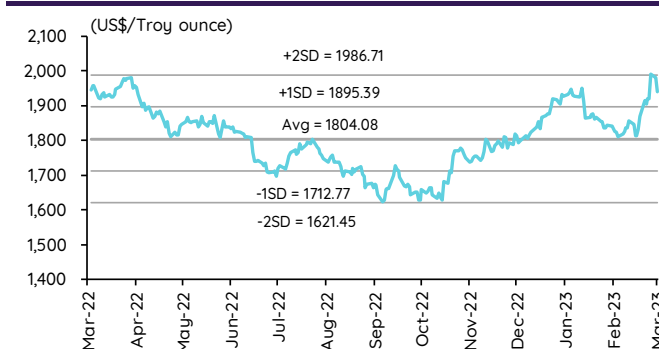
### อัตราแลกเปลี่ยน THB/USD



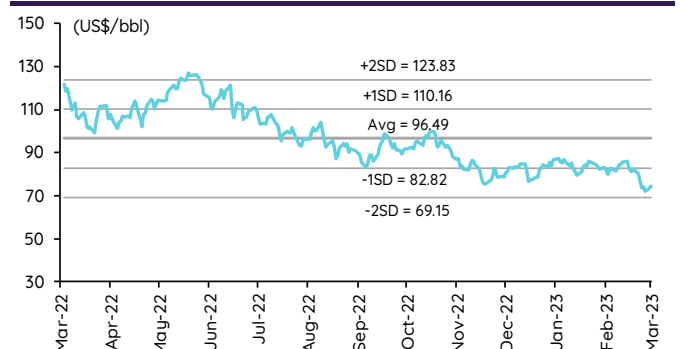
### การเคลื่อนไหวของอัตราแลกเปลี่ยนในภูมิภาคต่อดอลลาร์ สรอ



### ทองคำ



### น้ำมันดิบ Brent



Note: Standard deviation (SD) ไม่ใช่สัญญาณซื้อขายหรือขาย

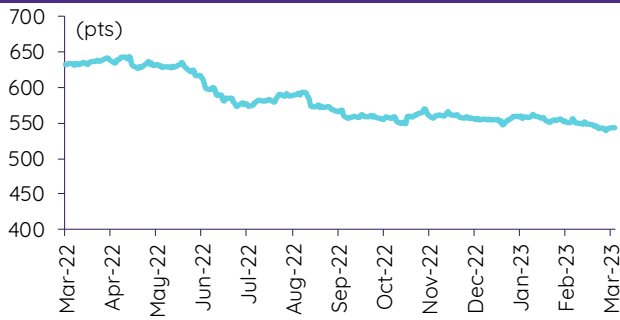
## Update ราคาสินค้าโภคภัณฑ์

	As of 21-Mar-'23	-1W %	Avg. Price QTD in 1Q23	% QoQ	% YoY	Avg. Price in '22	% YoY	Avg. Price in '23	% YoY	Update
<b>CRB Index</b>	<b>543.52</b>	0.1	552.39	(1.1)	(8.5)	592.61	10.66	552.39	(6.8)	Daily
<b>Energy Prices</b>										
Crude Oil - Dubai (US\$/bbl)	<b>73.16</b>	(8.6)	80.09	(5.1)	(17.3)	97.10	41.01	80.09	(17.5)	Daily
Brent Crude (US\$/bbl)	<b>74.34</b>	(7.6)	82.02	(7.1)	(17.6)	99.93	41.71	82.02	(17.9)	Daily
West Texas Int. Cushing (US\$/bbl)	<b>69.33</b>	(7.3)	76.62	(7.3)	(23.0)	94.54	38.91	76.62	(19.0)	Daily
Crude Oil - Asia-Pacific Tapis Oil Spot (US\$/bbl)	<b>77.96</b>	(8.4)	86.51	(11.0)	(13.1)	107.55	49.75	86.51	(19.6)	Daily
Natural Gas Henry Hub (US\$/mmBTU)	<b>2.33</b>	(11.6)	2.80	(41.9)	(19.3)	4.61	68.85	2.80	(39.3)	Daily
Coal Price NEX (US\$/MT)	<b>179.87</b>	(2.5)	277.06	(28.7)	2.5	364.93	163.91	277.06	100.4	Friday
<b>Oil Product Prices and Gross Refinery Margin</b>										
Gas Oil 500 ppm Sulfur Singapore (US\$/bbl)	<b>96.56</b>	(5.3)	107.06	(11.0)	(3.9)	128.47	68.59	107.06	(16.7)	Daily
Gas Oil - Dubai (US\$/bbl)	<b>23.40</b>	6.3	26.96	(24.9)	85.6	31.37	327.29	26.96	(14.1)	Daily
Gasoline, 92 RON Spot (US\$/bbl)	<b>90.56</b>	(2.6)	94.58	(21.4)	(14.0)	109.73	43.14	94.58	(13.8)	Daily
Gasoline - Dubai (US\$/bbl)	<b>17.40</b>	34.4	14.49	266.1	9.9	12.63	62.02	14.49	14.7	Daily
Fuel Oil 180 Singapore Spot (US\$/bbl)	<b>60.53</b>	(8.4)	63.06	(47.6)	(25.6)	79.55	29.19	63.06	(20.7)	Daily
Fuel Oil - Dubai (US\$/bbl)	<b>(12.63)</b>	(9.4)	(17.03)	(27.6)	40.4	-17.55	140.85	(17.03)	(2.9)	Daily
Jet Kerosene - Spot Price (US\$/bbl)	<b>93.45</b>	(7.3)	107.49	(8.9)	(0.8)	124.29	68.00	107.49	(13.5)	Daily
Jet Kerosene - Dubai (US\$/bbl)	<b>20.29</b>	(2.3)	27.40	(18.5)	138.9	27.19	430.89	27.40	0.8	Daily
SG Refinery Margin (US\$/bbl)	<b>8.53</b>	28.1	8.34	30.2	2.7	8.34	137.88	8.34	(22.4)	Daily
<b>Olefins Product Prices and Spread</b>										
Ethylene, FOB Japan Spot (US\$/MT)	<b>920</b>	(1.1)	851	9.6	(23.5)	1,001	(0.87)	851	(14.9)	Tuesday
Ethylene Spread (US\$/MT)	<b>288</b>	20.1	147	459.9	(36.1)	212	(41.19)	147	(30.8)	Daily
Propylene (Olefins), FOB Japan Spot (US\$/MT)	<b>900</b>	(3.2)	927	5.9	(15.4)	990	(15.4)	927	(6.3)	Tuesday
Propylene Spread (US\$/MT)	<b>268</b>	11.8	223	14.2	4.8	201	(43.60)	223	10.9	Daily
Naphtha - Singapore Spot FOB (US\$/MT)	<b>632</b>	(8.4)	704	3.5	(20.3)	789	21.56	704	(10.7)	Daily
<b>Polyolefins Prices and Spread</b>										
Polye HDPE SE Asia (US\$/MT)	<b>1,100</b>	(0.9)	1,067	13.3	(17.4)	1,180	0.08	1,067	(9.6)	Tuesday
HDPE-Naphtha Spread (US\$/MT)	<b>468</b>	11.5	363	243.3	(11.3)	391	(26.19)	363	(7.4)	Daily
Polye LDPE-Film, CFR SE Asia Spot (US\$/MT)	<b>1,150</b>	(0.9)	1,151	(0.3)	(28.6)	1,438	(5.75)	1,151	(19.9)	Tuesday
LDPE-Naphtha Spread (US\$/MT)	<b>518</b>	10.3	447	125.8	(38.6)	649	(25.96)	447	(31.2)	Daily
PP Film, Spot South East Asia (US\$/MT)	<b>1,070</b>	(1.8)	1,071	8.9	(18.1)	1,174	(9.60)	1,071	(8.7)	Tuesday
PP Spread (US\$/MT)	<b>438</b>	9.6	367	20.8	(13.7)	385	(40.72)	367	(4.7)	Daily
<b>MEG Prices and Spread</b>										
MEG, CFR South East Asia (US\$/MT)	<b>510</b>	(1.0)	527	(100.2)	(23.6)	585	(13.93)	527	(9.9)	Tuesday
MEG Spread (US\$/MT)	<b>-60</b>	(1.9)	-1	(98.1)	(1.1)	-36	(167.17)	-1	n.m.	Tuesday
<b>Aromatics Product Prices and Spread</b>										
Paraxylene, FOB USG Spot (US\$/MT)	<b>1,025</b>	(8.9)	1,101	(4.5)	(4.2)	1,261	40.96	1,101	(12.7)	Tuesday
Paraxylene Spread (US\$/MT)	<b>405</b>	(9.6)	424	(3.7)	27.5	442	42.51	424	(4.2)	Tuesday
Paraxylene - 92 RON Spread (US\$/MT)	<b>253</b>	(24.0)	294	(26.3)	40.0	325	35.01	294	(9.4)	Daily
Toluene, FOB Korea Spot (US\$/MT)	<b>865</b>	(4.9)	872	(0.1)	(1.3)	963	32.26	872	(9.4)	Tuesday
Benzene, CFR Japan Spot (US\$/MT)	<b>940</b>	(0.5)	947	9.5	(13.3)	1,057	13.52	947	(10.4)	Tuesday
Benzene Spread (US\$/MT)	<b>382</b>	14.0	330	19.0	10.4	367	4.35	330	(10.0)	Daily
Benzene - 92 RON Spread (US\$/MT)	<b>168</b>	10.1	140	26.6	(8.5)	121	(56.40)	140	16.2	Daily
Condensate (US\$/MT)	<b>620</b>	(8.4)	677	(5.0)	(17.0)	818	40.13	677	(17.3)	Daily
<b>PTA Prices and Spread</b>										
PTA, CFR South East Asia (US\$/MT)	<b>810</b>	2.5	799	(3.0)	(6.0)	885	25.47	799	(9.7)	Tuesday
PTA Spread (US\$/MT)	<b>123</b>	240.0	61	21.1	(24.1)	40	(62.02)	61	51.6	Tuesday
<b>PVC Prices and Spread</b>										
PVC, CFR South East Asia (US\$/MT)	<b>900</b>	(2.2)	901	8.9	(35.4)	1,152	(20.27)	901	(21.8)	Tuesday
Ethylene Spread (US\$/MT)	<b>612</b>	(10.0)	754	14.0	(35.3)	940	(13.31)	754	(19.8)	Tuesday
Ethylene Dichloride CFR Far East Asia (US\$/MT)	<b>295</b>	(1.7)	290	11.5	(65.8)	543	(26.02)	290	(46.6)	Tuesday
<b>Metal</b>										
Gold (US\$/Troy Ounce)	<b>1,940</b>	1.4	1,879	8.5	0.0	1,802	0.17	1,879	4.3	Daily
LME Copper 3 Month Rolling Forward (US\$/MT)	<b>8,711</b>	(2.4)	8,950	11.6	(10.3)	8,805	(5.25)	8,950	1.6	Daily
Silver Future (US\$/Troy Ounce)	<b>23</b>	2.8	23	4.8	(9.2)	22	(9.33)	23	1.7	Daily
China Composite Steel Prices (CNY/MT)	<b>4,617</b>	(0.7)	4,490	5.6	(13.9)	4,770	(12.85)	4,490	(5.9)	Daily
<b>Agriculture Prices</b>										
Malaysian Crude Palm Oil Spot Price(MYR/MT)	<b>4,097</b>	(2.4)	4,013	2.1	(34.7)	5,136	15.59	4,013	(21.9)	Daily
SGX Ribbed Smoked Sheet 3 (RSS3) Futures (US\$/KG.)	<b>156</b>	1.3	162	7.6	(23.0)	184	(11.85)	162	(12.0)	Daily
Sugar #11 (US\$/LB)	<b>21</b>	(0.3)	20	8.1	10.8	18	16.86	20	8.7	Daily
<b>Freight Rate</b>										
Baltic Freight Index: BDIY	<b>1,512</b>	3.2	960	(36.9)	(53.0)	1,931	(33.89)	960	(50.3)	Daily
Baltic Supramax Index: BSI58	<b>1,329</b>	7.6	875	(34.1)	(61.7)	2,006	(17.27)	875	(56.4)	Daily

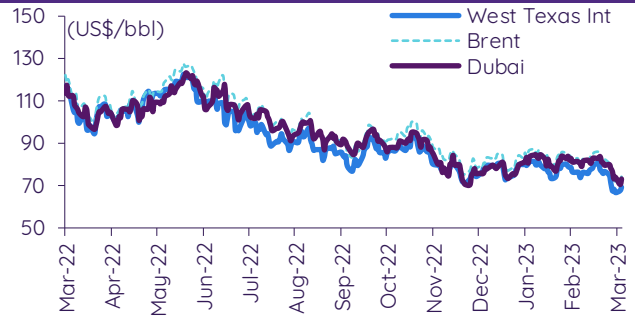
ที่มา: Bloomberg Finance L.P., IQ Professional, BANPU IIR: InnovestX Research

## Update ราคาสินค้าโภคภัณฑ์

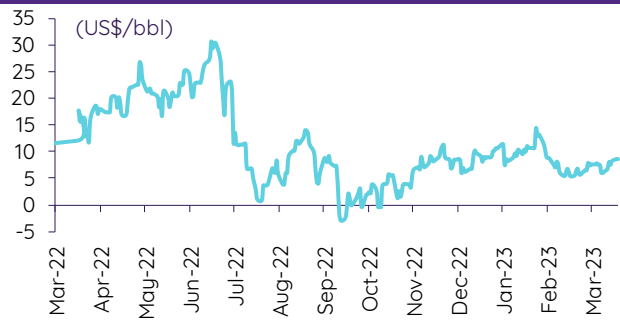
### CRB US Spot All Commodities Price Index



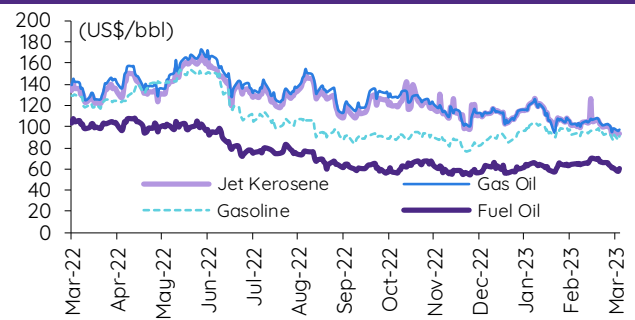
### Crude prices



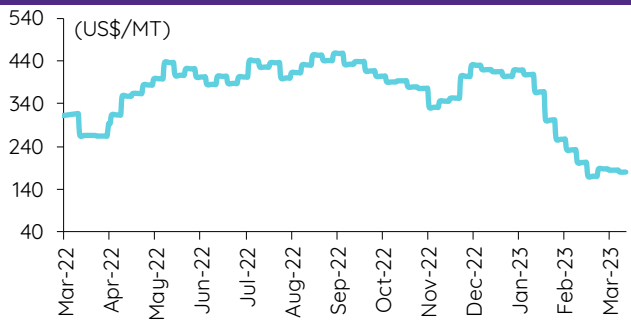
### SG Dubai Hydrocracking Refinery Margin



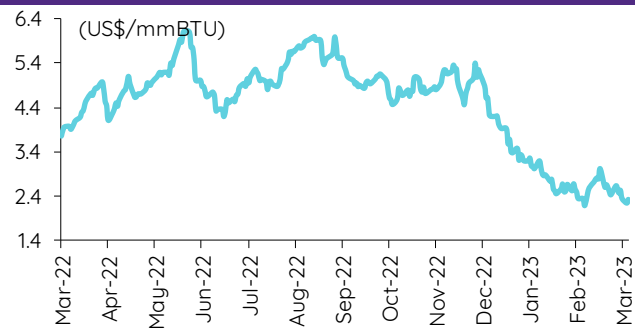
### Oil product prices



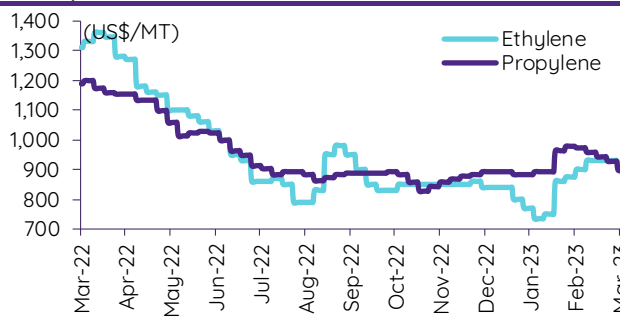
### Coal price (NEX)



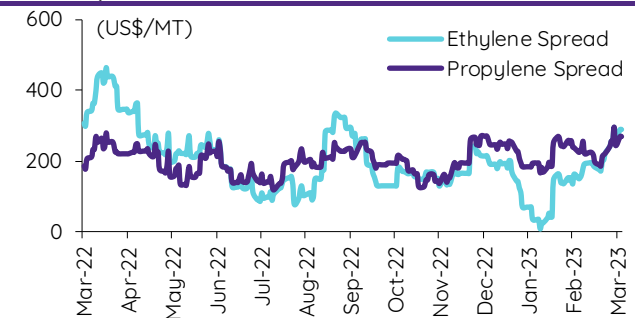
### Natural gas prices (Henry hub)



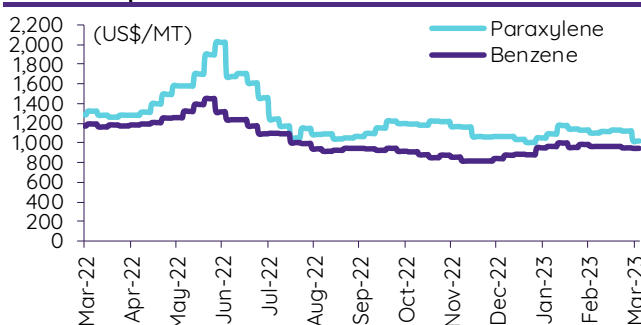
### Olefins prices



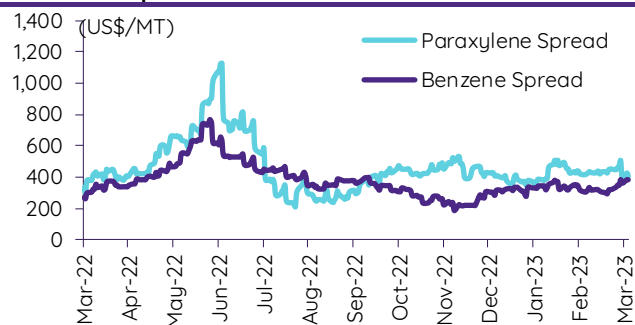
### Olefins spreads



### Aromatics prices

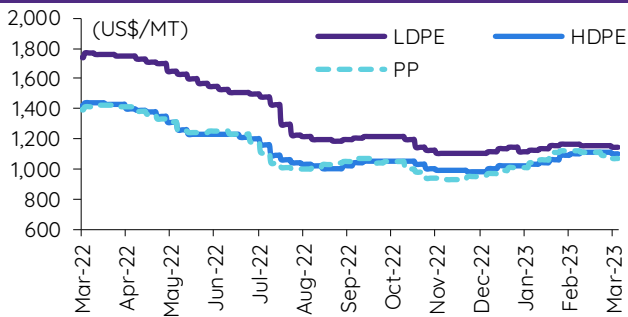


### Aromatics spreads

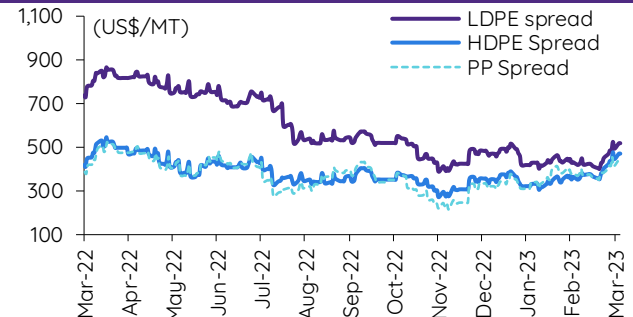


## Update ราคาสินค้าโภคภัณฑ์

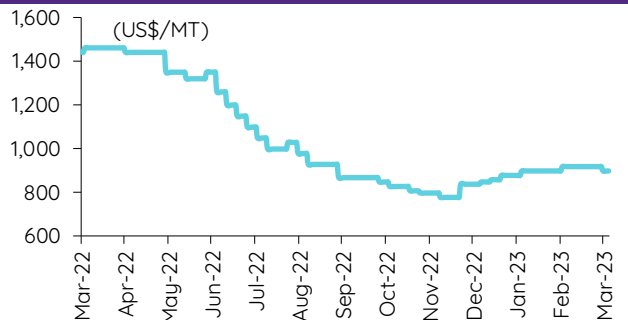
### Polyolefins prices



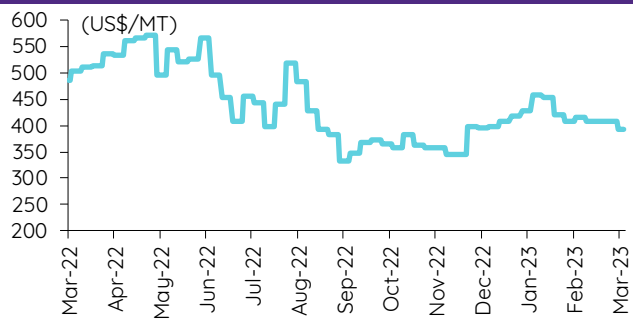
### Polyolefins-Naphtha spreads



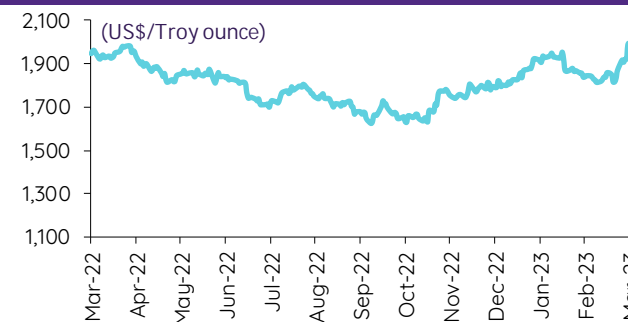
### PVC price



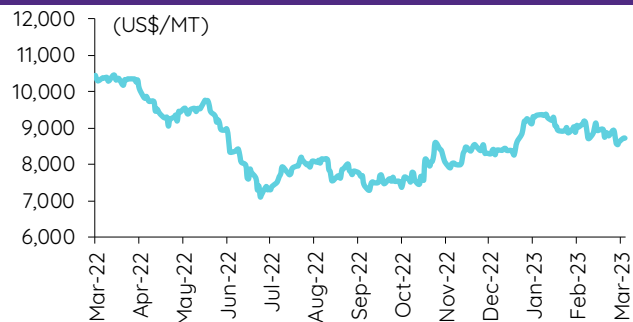
### PVC spread



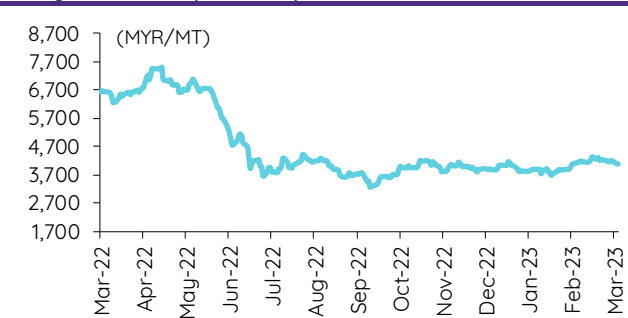
### Gold price



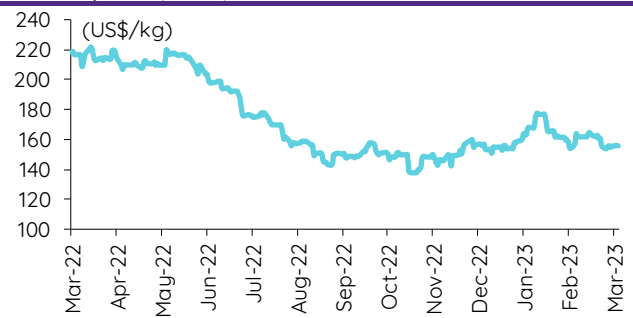
### LME copper price



### Malaysian crude palm oil price



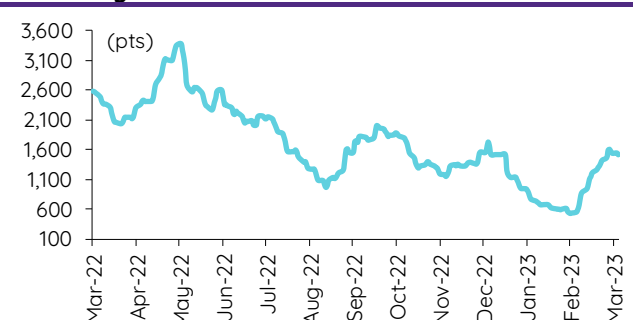
### Rubber price (RSS3) futures



### Steel price index



### Baltic freight index



## ข้อมูลการขายชอร์ต (short sales)

	ปริมาณหุ้น (หุ้น)	มูลค่าการขายชอร์ต (บาท)	ราคาเฉลี่ย (บาท)	ราคาต่ำสุด 21 มี.ค. 66	ส่วนต่างระหว่างราคาปิด กับราคาขายชอร์ต	% ปริมาณการขายชอร์ต เทียบกับกระดานหลัก
VIBHA	508,100	1,355,396	2.67	2.66	0.28	33.40
ASP	324,400	925,718	2.85	2.86	(0.22)	29.10
XO	55,500	653,400	11.77	11.80	(0.23)	23.38
PTT	7,401,900	225,105,750	30.41	30.75	(1.10)	21.68
QH	3,357,300	8,014,802	2.39	2.38	0.31	21.67
CKP	1,500,600	5,882,302	3.92	3.98	(1.51)	20.63
CPF	2,002,300	43,137,610	21.54	21.60	(0.26)	19.17
TPIPP	431,900	1,435,982	3.32	3.32	0.14	19.00
EP	100,000	342,000	3.42	3.44	(0.58)	18.52
SCCC-R	9,400	1,329,300	141.41	142.00	(0.41)	18.29
LH	4,592,300	44,102,990	9.60	9.60	0.04	18.08
SAT-R	114,200	2,119,480	18.56	18.60	(0.22)	17.70
III	313,800	4,285,900	13.66	13.90	(1.74)	17.53
TVO	158,200	4,350,500	27.50	27.50	0.00	16.84
BANPU	8,832,300	91,143,810	10.32	10.50	(1.72)	16.10
BCH-R	850,900	16,806,830	19.75	20.00	(1.24)	16.07
TTB	47,776,800	64,008,627	1.34	1.36	(1.49)	14.92
KTC-R	398,600	21,203,975	53.20	53.50	(0.57)	14.71
MTC-R	1,396,700	45,872,725	32.84	33.00	(0.47)	13.91
PTTGC	1,438,700	63,843,200	44.38	44.75	(0.84)	13.60
BCP	892,900	26,945,700	30.18	30.25	(0.24)	13.13
CENDEL	171,200	9,206,175	53.77	54.00	(0.42)	13.11
THANI-R	1,500,400	5,507,948	3.67	3.66	0.30	13.10
BTS	5,138,200	36,078,560	7.02	7.00	0.31	13.06
BDMS	4,749,200	134,796,425	28.38	28.50	(0.41)	12.85
MINT	1,847,000	59,306,650	32.11	32.25	(0.43)	12.79
CRC	1,015,600	44,620,475	43.94	44.25	(0.71)	12.77
TCAP	308,800	13,603,975	44.05	44.00	0.12	12.73
STANLY	2,100	371,600	176.95	176.00	0.54	12.35
TOP	1,088,600	53,967,775	49.58	49.75	(0.35)	12.29
RBF-R	384,400	4,520,990	11.76	11.80	(0.33)	12.21
BPP	72,700	1,101,430	15.15	15.40	(1.62)	11.89
KBANK	1,069,000	139,502,300	130.50	132.00	(1.14)	11.79
STA-R	433,300	8,942,580	20.64	20.80	(0.78)	11.72
TU	3,230,700	46,986,000	14.54	14.70	(1.06)	11.71
TTA	281,100	2,211,085	7.87	7.85	0.20	11.69
BEM	4,793,100	40,642,975	8.48	8.60	(1.40)	11.63
TISCO	351,400	35,161,175	100.06	100.50	(0.44)	11.51
KTB	4,378,700	73,687,350	16.83	16.80	0.17	11.46
BYD-R	762,800	7,213,905	9.46	9.45	0.08	11.43
NER	651,500	3,784,845	5.81	5.85	(0.69)	11.37
BEAUTY	620,100	749,244	1.21	1.21	(0.14)	11.19
TASCO	1,141,300	22,965,150	20.12	19.70	2.14	11.18
KTC	296,800	15,801,725	53.24	53.50	(0.49)	10.95
SJWD	183,900	3,500,180	19.03	19.10	(0.35)	10.87
SAMART	208,000	971,838	4.67	4.66	0.26	10.71
DCC	773,600	1,754,660	2.27	2.28	(0.52)	10.69
RAM-R	3,600	191,700	53.25	53.25	0.00	10.50
CBG-R	186,900	18,435,575	98.64	100.00	(1.36)	10.39
HMPRO	2,431,200	34,404,890	14.15	14.10	0.36	10.36
AIT	87,600	505,860	5.77	5.80	(0.44)	10.34
ANAN	269,400	339,444	1.26	1.26	0.00	10.33
EGCO-R	77,000	11,730,750	152.35	154.00	(1.07)	10.31
IRPC	9,943,400	25,097,708	2.52	2.54	(0.63)	10.28
BLA	237,400	6,622,475	27.90	28.00	(0.37)	10.27
PSH	81,800	1,040,720	12.72	12.70	0.18	10.20
PSL-R	1,576,400	22,376,880	14.19	14.10	0.67	10.02
WHA	17,163,100	71,688,272	4.18	4.12	1.38	9.95
TLI	468,300	5,900,580	12.60	12.60	0.00	9.90
RCL-R	305,200	8,631,100	28.28	28.25	0.11	9.85
KCE-R	561,600	23,951,750	42.65	43.00	(0.82)	9.81
MTC	975,900	31,909,700	32.70	33.00	(0.92)	9.72
BCH	505,800	10,041,220	19.85	20.00	(0.74)	9.55
MAJOR-R	222,600	3,724,940	16.73	16.80	(0.39)	9.44
STA	344,800	7,089,640	20.56	20.80	(1.15)	9.33
BYD	620,900	5,809,230	9.36	9.45	(0.99)	9.31
LANNA	170,000	2,502,770	14.72	14.70	0.15	9.28
IVL	1,633,900	55,495,675	33.97	34.00	(0.10)	9.25
AOT	1,854,500	130,394,325	70.31	70.25	0.09	9.23
STEC	403,000	5,208,020	12.92	13.00	(0.59)	9.14
AWC-R	3,050,500	16,669,545	5.46	5.45	0.27	9.14
KEX-R	137,000	2,129,610	15.54	15.40	0.94	9.12
UTP	11,600	161,980	13.96	14.00	(0.26)	9.01
BJC-R	690,900	26,138,075	37.83	38.25	(1.09)	8.99
BGRIM	1,074,700	43,100,575	40.10	40.00	0.26	8.97
GULF	1,980,700	103,854,275	52.43	52.75	(0.60)	8.93
PTL-R	48,700	856,850	17.59	17.80	(1.15)	8.92
PTTEP	743,600	102,639,450	138.03	140.00	(1.41)	8.86
CPN	463,100	30,581,625	66.04	66.25	(0.32)	8.79
JMT-R	1,428,300	66,930,925	46.86	47.50	(1.35)	8.72
TIDLOR	1,441,900	33,712,030	23.38	23.50	(0.51)	8.70
CRC-R	685,900	30,076,350	43.85	44.25	(0.91)	8.63
MBK-R	123,100	1,960,190	15.92	16.00	(0.48)	8.60
CPF-R	893,100	19,195,850	21.49	21.60	(0.49)	8.55
SPALI	813,500	17,852,350	21.95	22.00	(0.25)	8.54
RCL	263,300	7,487,650	28.44	28.25	0.66	8.49
AH	75,800	2,133,050	28.14	28.25	(0.39)	8.45

	ปริมาณหุ้น (หุ้น)	มูลค่าการซื้อขาย (บาท)	ราคาเฉลี่ย (บาท)	ราคาต่ำสุด 21 มี.ค. 66	ส่วนต่างระหว่างราคาเปิด กับราคาซื้อขาย	% ปริมาณการซื้อขาย เทียบกับกระดานหลัก
WICE	110,300	1,107,030	10.04	10.10	(0.63)	8.41
SISB	406,100	9,913,170	24.41	25.00	(2.36)	8.40
BAM	1,133,000	15,023,740	13.26	13.40	(1.04)	8.39
TU-R	2,285,300	33,153,140	14.51	14.70	(1.31)	8.28
TOA-R	57,100	1,880,200	32.93	33.00	(0.22)	8.28
ADVANC	1,131,700	238,892,100	211.09	214.00	(1.36)	8.26
SUPER	1,449,600	855,264	0.59	0.58	1.72	8.24
WORK	5,400	90,180	16.70	16.70	0.00	8.16
BBL	429,600	64,857,350	150.97	151.50	(0.35)	8.12
TTA-R	188,600	1,478,055	7.84	7.85	(0.17)	7.84
JAS-R	2,447,200	4,792,315	1.96	2.00	(2.09)	7.82
CENTEL-R	101,900	5,492,625	53.90	54.00	(0.18)	7.80
VIH	23,300	199,775	8.57	8.60	(0.30)	7.79
SGP-R	158,800	1,434,090	9.03	9.00	0.34	7.79
SAWAD	316,900	15,696,650	49.53	49.75	(0.44)	7.76
ONEE	634,800	3,833,820	6.04	6.00	0.66	7.69
MEGA-R	279,900	12,217,000	43.65	43.75	(0.23)	7.65
SMPC	9,000	109,800	12.20	12.20	(0.00)	7.58
PTTGC-R	793,300	35,109,500	44.26	44.75	(1.10)	7.50
CPALL	3,062,100	191,438,075	62.52	62.75	(0.37)	7.41
SPRC-R	923,000	9,235,590	10.01	10.10	(0.93)	7.37
KBANK-R	666,300	87,042,450	130.64	132.00	(1.03)	7.35
AWC	2,448,800	13,317,920	5.44	5.45	(0.21)	7.34
DELTA-R	143,400	141,562,800	987.19	988.00	(0.08)	7.33
BBGI	26,100	151,380	5.80	5.95	(2.52)	7.29
GPSC-R	370,500	24,752,900	66.81	67.75	(1.39)	7.26
ETC-R	101,200	396,616	3.92	3.98	(1.53)	7.23
SCGP-R	659,400	31,114,575	47.19	47.00	0.40	7.21
EA-R	699,400	51,866,725	74.16	75.25	(1.45)	7.20
VIBHA-R	109,400	291,004	2.66	2.66	0.00	7.19
ESSO	785,000	6,787,650	8.65	8.70	(0.61)	7.18
OTO-R	94,800	1,611,600	17.00	17.00	0.00	7.14
SCC-R	83,800	26,515,800	316.42	320.00	(1.12)	7.11
ITD	598,100	947,602	1.58	1.60	(0.98)	7.11
CK	272,100	5,298,380	19.47	19.50	(0.14)	7.09
EPG	41,800	338,580	8.10	8.20	(1.22)	7.08
OSP-R	526,700	16,607,700	31.53	31.75	(0.69)	7.05
SPRC	881,000	8,841,580	10.04	10.10	(0.64)	7.04
BLA-R	159,800	4,448,150	27.84	28.00	(0.59)	6.92
MTI	200	23,000	115.00	115.00	0.00	6.90
DDD	8,300	121,740	14.67	15.10	(2.86)	6.79
JMART-R	2,683,100	64,940,570	24.20	24.60	(1.61)	6.71
CHG-R	2,146,600	7,914,536	3.69	3.68	0.19	6.67
TIPH	63,900	2,778,925	43.49	43.25	0.55	6.62
OSP	494,200	15,675,950	31.72	31.75	(0.09)	6.61
BH	94,100	19,987,000	212.40	213.00	(0.28)	6.60
TTW	172,500	1,483,650	8.60	8.60	0.01	6.58
LANNA-R	119,000	1,747,160	14.68	14.70	(0.12)	6.50
BAY-R	15,500	437,925	28.25	28.25	0.01	6.46
EASTW	44,600	221,216	4.96	4.96	0.00	6.43
SCB	587,500	59,576,250	101.41	102.00	(0.58)	6.41
WHAUP	226,400	890,496	3.93	3.90	0.85	6.40
TOP-R	566,600	27,919,650	49.28	49.75	(0.95)	6.40
SCGP	573,300	26,937,200	46.99	47.00	(0.03)	6.27
PSL	983,400	13,922,560	14.16	14.10	0.41	6.25
TQM-R	59,100	1,927,550	32.62	33.25	(1.91)	6.22
GFPT-R	37,900	435,850	11.50	11.60	(0.86)	6.19
BEC-R	99,300	851,425	8.57	8.65	(0.88)	6.16
TVO-R	57,700	1,586,750	27.50	27.50	0.00	6.14
PR9	216,100	4,302,110	19.91	19.80	0.55	6.11
GPSC	311,000	20,815,400	66.93	67.75	(1.21)	6.09
ROJNA	94,700	589,685	6.23	6.25	(0.37)	6.06
GUNKUL	5,048,100	19,159,016	3.80	3.78	0.40	6.03
ERW-R	656,500	3,236,512	4.93	4.92	0.20	6.01
RS	81,300	1,237,750	15.22	15.40	(1.14)	6.00
CKP-R	434,900	1,702,318	3.91	3.98	(1.65)	5.98
CPN-R	311,100	20,563,775	66.10	66.25	(0.23)	5.91
WHA-R	10,128,700	42,042,758	4.15	4.12	0.75	5.87
BCPG-R	388,900	3,587,475	9.22	9.35	(1.34)	5.87
GFPT	35,700	410,550	11.50	11.60	(0.86)	5.83
AH-R	51,800	1,454,650	28.08	28.25	(0.59)	5.77
KCE	330,000	14,106,375	42.75	43.00	(0.59)	5.76
BCPG	378,200	3,501,110	9.26	9.35	(0.99)	5.71
VGI-R	725,200	2,832,742	3.91	3.92	(0.35)	5.56
INTUCH-R	612,000	45,409,600	74.20	75.00	(1.07)	5.56
EKH	82,300	652,595	7.93	7.95	(0.26)	5.54
JMT	898,600	41,611,750	46.31	47.50	(2.51)	5.48
OR	2,087,100	43,487,440	20.84	21.00	(0.78)	5.38
ASK	51,200	1,436,350	28.05	28.25	(0.69)	5.37
OR-R	2,076,800	43,417,100	20.91	21.00	(0.45)	5.36
UTP-R	6,900	96,140	13.93	14.00	(0.48)	5.36
QH-R	828,900	1,973,606	2.38	2.38	0.04	5.35
TLI-R	252,300	3,175,720	12.59	12.60	(0.10)	5.34
SAT	34,100	629,320	18.46	18.60	(0.78)	5.29
CK-R	202,200	3,944,000	19.51	19.50	0.03	5.27

ที่มา: ตลาดหลักทรัพย์แห่งประเทศไทย และ InnovestX Research

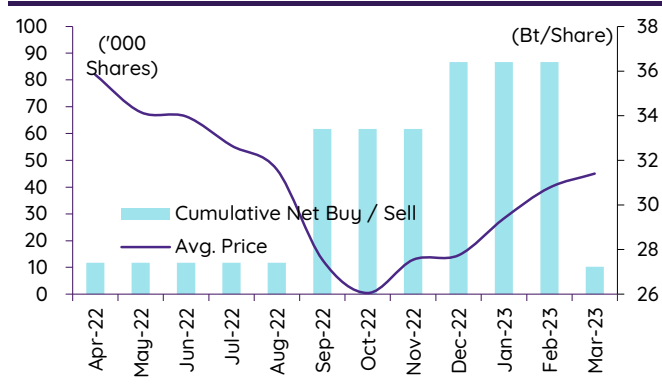
## สรุปการซื้อขายหุ้นของผู้บริหาร

### 1. รายงานการซื้อขายหุ้นของผู้บริหาร ณ วันที่ 21 มี.ค. 2566

ชื่อบริษัท	ชื่อผู้บริหาร	ประเภท หลักทรัพย์	วันที่ได้มา /จำหน่าย	จำนวน (หุ้น)	ราคา (บาท)	รวม (บาท)	วิธีการได้มา/ /จำหน่าย	
BGT	นาง นันทริกา ชันช้อย	หุ้นสามัญ	17-03-66	41,400	1.00	41,400	ซื้อ	
BGT	นาย นพดล ธรรมวัฒน์	หุ้นสามัญ	17-03-66	65,800	1.02	67,116	ซื้อ	
CIG	นาย ธีระ พุ่มเสนาะ	หุ้นสามัญ	16-03-66	400,000,000	0.50	200,000,000	ขาย	
EKH	นาย สุทธิพงษ์ ตั้งสีจจะพจน์	หุ้นสามัญ	20-03-66	25,000	7.85	196,250	ซื้อ	
HTC	พันเอก พิชัย รัตตกุล	หุ้นสามัญ	20-03-66	256,000	30.97	7,928,320	ขาย	
JMT	นาย สมศักดิ์ อธิชัยตระกูล	หุ้นสามัญ	20-03-66	1,300,000	46.46	60,398,000	ซื้อ	
MICRO	นาง รสนันท์ ยิ่งทวีศักดิ์	หุ้นสามัญ	16-03-66	46,600	3.33	155,178	ซื้อ	
MICRO	นาง รสนันท์ ยิ่งทวีศักดิ์	หุ้นสามัญ	17-03-66	5,000	3.36	16,800	ซื้อ	
NOVA	นางสาว พรภัสสร ชัยภักดิ์	หุ้นสามัญ	21-03-66	100	11.30	1,130	ซื้อ	
OSP	นาย ประธาน ไชยประสิทธิ์	หุ้นสามัญ	16-03-66	14,600	31.41	458,586	ขาย	
OSP	นาย ประธาน ไชยประสิทธิ์	หุ้นสามัญ	16-03-66	45,600	31.41	1,432,296	ขาย	
PACO	นาย ธนศ เลิศขจรกิตติ	หุ้นสามัญ	16-03-66	39,400	2.48	97,712	ซื้อ	
PACO	นาย ธนศ เลิศขจรกิตติ	หุ้นสามัญ	20-03-66	10,600	2.48	26,288	ซื้อ	
PEACE	นาย ชุมพล พรประภา	หุ้นสามัญ	20-03-66	5,400	4.20	22,680	ซื้อ	
PEACE	นาย วัชร งามบุญอนันต์	หุ้นสามัญ	20-03-66	180,000	4.19	754,200	ซื้อ	
PG	นาย พิรนาท โชควัฒนา	หุ้นสามัญ	20-03-66	2,000	7.95	15,900	ซื้อ	
PPS	นาย พงศ์ธร ธาราไชย	หุ้นสามัญ	15-03-66	500,000	0.70	350,000	ขาย	
RBF	นาง เพ็ชรา รัตนภูมิภักดิ์	หุ้นสามัญ	20-03-66	82,800	11.53	954,684	ซื้อ	
RCL	นาย ทวีโชค ตันธวัช	หุ้นสามัญ	20-03-66	20,000	27.25	545,000	ซื้อ	
RT	นาง เมชญา แก้วดวงดี	หุ้นสามัญ	16-03-66	10,000	0.95	9,500	ซื้อ	
RT	นาย วิศิษฐ์ ภูทองกุล	หุ้นสามัญ	20-03-66	100,000	1.01	101,000	ซื้อ	
SABUY	นางสาว ทศนัฏฐา บัญญัติ	ใบสำคัญแสดงสิทธิที่จะซื้อหุ้น	20-03-66	15,014	5.25	78,824	ขาย	
SABUY	นางสาว ทศนัฏฐา บัญญัติ	หุ้นสามัญ	20-03-66	20,000	11.20	224,000	ขาย	
SKR	นาย สุริยันต์ โคจรโรจน์	หุ้นสามัญ	20-03-66	110,000	8.80	968,000	ซื้อ	
SORKON	นาย จรัญพงษ์ รุจิราโสภณ	หุ้นสามัญ	20-03-66	46,700	5.05	235,835	ซื้อ	
SR	นาย ต่อโชค เล่าลือชัย	หุ้นสามัญ	15-03-66	20,000	1.39	27,800	ขาย	
TCMC	นาย พิมล ศรีวิกรม์	หุ้นสามัญ	16-03-66	616,000	1.75	1,078,000	ซื้อ	
TCMC	นาย พิมล ศรีวิกรม์	หุ้นสามัญ	20-03-66	410,700	1.73	710,511	ซื้อ	
TMILL	นาย ประกาศ ชุดิมาวพันธ์	หุ้นสามัญ	20-03-66	1,000	3.94	3,940	ซื้อ	
TNL	นาย กิตติชัย ตรีรัชตพงษ์	หุ้นสามัญ	20-03-66	281,350	33.06	9,301,431	ซื้อ	
TSTE	นาย ประกาศ ชุดิมาวพันธ์	หุ้นสามัญ	20-03-66	30,000	7.68	230,400	ซื้อ	
TWPC	นาย เสน ฮวา โอ	ใบแสดงสิทธิในผลประโยชน์ที่เกิดจากหลักทรัพย์ อ้างอิงไทย (NVDR)อ้างอิง หุ้นสามัญ	17-03-66	41,100	4.75	195,225	ซื้อ	
VL	นาง ชุดิภา กลิ่นสุวรรณ	หุ้นสามัญ	21-03-66	208,300	1.22	254,126	ซื้อ	
						รวม	ซื้อ	76,380,306
							ขาย	210,499,826
							สุทธิ	(134,119,520)

### 2. ยอดซื้อ/ขายสุทธิสะสม 12 เดือนของหุ้นที่อยู่ภายใต้การวิเคราะห์ของ InnovestX

#### OSP



## ปฏิทินหุ้น

ปีนาคม				
จันทร์	อังคาร	พุธ	พฤหัสบดี	ศุกร์
<b>20</b>	<b>21</b>	<b>22</b>	<b>23</b>	<b>24</b>
<b>XD</b> KCAR Bt0.3 KCE Bt0.6 LANNA Bt1.55 PATO Bt0.41 WINMED Bt0.0569 <b>XE</b> ITEL-W3 1:1@Bt3.3 <b>PD</b> AMATAR Bt0.033 DMT Bt0.38 FUTUREPF Bt0.34 JASIF Bt0.23 <b>Share listing</b> CHO 30,447,112 Shares PRG 2,921,438 Shares	<b>XD</b> ADD Bt0.06 PROSPECT Bt0.22 TTA Bt0.22 <b>PD</b> CPTGF Bt0.1615 EGATIF Bt0.0918 KBSPIF Bt0.174 KTBSTMR Bt0.1777 TFFIF Bt0.1032 TIF1 Bt0.14 TTLPF Bt0.422 <b>Share listing</b> JCKH 44,444,444 Shares MBK 33,164,065 Shares	<b>New securities</b> ITTHI (mai index) <b>XD</b> CMAN Bt0.04 <b>XR</b> JKN 2:1@Bt3.00 <b>PD</b> EBANK Bt0.32 ENY Bt2 SUPEREIF Bt0.13093 <b>Decreased capital</b> CPNREIT <b>Share listing</b> STOWER 135 Shares TNL 92,309,896 Shares	<b>XD</b> CMR Bt0.066 STEC Bt0.3 TMILL Bt0.13 TSTE Bt0.14 <b>PD</b> BAREIT Bt0.2451 GAHREIT Bt0.3 GROREIT Bt0.3 LHHOTEL Bt0.45 LHPF Bt0.13 LHSC Bt0.11 LUXF Bt0.2 QHHR Bt0.15 QHPF Bt0.15	<b>XD</b> LEE Bt0.03 TVO Bt0.85 <b>XW</b> CIG 6:1 <b>PD</b> APURE Bt0.05 B-WORK Bt0.1771 MNIT Bt0.02 MNIT2 Bt0.06 MNRFB Bt0.015 WHART Bt0.1265
<b>27</b>	<b>28</b>	<b>29</b>	<b>30</b>	<b>31</b>
<b>XD</b> SQ Bt0.11 UPF Bt2.85 <b>PD</b> M-II Bt0.15 M-STOR Bt0.1 TAPAC Bt0.02	<b>XD</b> AS Bt0.23 IMH Bt0.14 SUC Bt1.5 <b>PD</b> TPRIME Bt0.093	<b>XE</b> CGD-W5 1:1@Bt1 SINGER-W2 1:1.10157@Bt12.70919 SONIC-W1 1:1@Bt1	<b>XD</b> BVG Bt0.04 CPI Bt0.21 RAM Bt0.3 <b>PD</b> AIMCG Bt0.14 AIMIRT Bt0.223 BOFFICE Bt0.173 DREIT Bt0.4006 SSTRT Bt0.2 WHAIR Bt0.1218	<b>XD</b> COTTO Bt0.04 Q-CON Bt0.75 <b>PD</b> ALLY Bt0.173 PROSPECT Bt0.22

เมษายน				
จันทร์	อังคาร	พุธ	พฤหัสบดี	ศุกร์
<b>3</b>	<b>4</b>	<b>5</b>	<b>6</b>	<b>7</b>
<b>XD</b> THCOM Bt0.5 <b>XE</b> VL-W1 1:1@Bt0.5	<b>XD</b> DCC Bt0.011 SCGP Bt0.35	<b>XD</b> GLORY Bt0.06	<b>วันหยุดราชการ</b> <b>วันหยุดราชการ</b> <b>วันตรุษสงกรานต์</b>	<b>XD</b> CHEWA Bt0.0183 GPI Bt0.04 SCC Bt2 SMPC Bt0.4
<b>10</b>	<b>11</b>	<b>12</b>	<b>13</b>	<b>14</b>
<b>XD</b> ATP30 Bt0.03 BANPU Bt0.75 BPP Bt0.3 QTC Bt0.2 <b>XW</b> TVDH 3:1 <b>XE</b> AIE-W2 1:0.25@Bt1 MINT-W8 1:1@Bt28	<b>XD</b> J Bt0.03 JMART Bt0.66 JMT Bt0.59 KWC Bt10 <b>XW</b> TVDH 3:1	<b>XD</b> TTB Bt0.053 <b>PD</b> SCCC Bt9	<b>วันสงกรานต์</b>	<b>วันสงกรานต์</b>
<b>17</b>	<b>18</b>	<b>19</b>	<b>20</b>	<b>21</b>
<b>XD</b> GC Bt0.15 KBANK Bt3.5 S11 Bt0.1 SCB Bt5.19 TMT Bt0.15 UKEM Bt0.015	<b>XD</b> KGI Bt0.355 KTB Bt0.682 KTB-P Bt0.8365 KTC Bt1.15 RS Bt0.011111112 RS 10:1XD(ST) TCAP Bt1.9 TCAP-P Bt1.9 TIPCO Bt0.7 TOG Bt0.43 <b>XE</b> PIMO-W2 1:1@Bt1.75 <b>PD</b> BOL Bt0.165 ITC Bt0.2 LPN Bt0.12	<b>XD</b> FTE Bt0.06 HMPRO Bt0.21 PJW Bt0.05 STA Bt0.28 STA Bt0.72 STGT Bt0.25 TIDLOR Bt0.292 TIDLOR 8:1XD(ST) TPLAS Bt0.1 YUASA Bt0.346 <b>XE</b> TCC-W4 1:1.10801@Bt0.903 <b>PD</b> ADVANC Bt4.24 GPSC Bt0.3 UAC Bt0.12	<b>XD</b> AIT Bt0.17 JR Bt0.09 MAJOR Bt0.25 NER Bt0.31 THANA Bt0.07 <b>PD</b> GGC Bt0.25 TFM Bt0.08	<b>XD</b> BBL Bt3 PSL Bt0.25 TISCO Bt7.75 TISCO-P Bt7.75 <b>PD</b> BCPG Bt0.16 COTTO Bt0.04 INTUCH Bt1.56 KIAT Bt0.02 MSC Bt0.4 Q-CON Bt0.75

XD - Cash Dividend  
 XD(ST) - Stock Dividend

PD - Payment Date  
 XR - Rights for Common

XW - Rights for Warrant  
 XT - Rights for Transferable Subscription Right

XE - Warrant Exercise  
 CW - Capital write-down

SP - Suspension





Sharecode	Effdate	Enddate	หลักทรัพย์ที่เข้าช่วยมาตรการ กำกับการซื้อขาย			หลักทรัพย์ภายใต้เครื่องหมาย C		หลักทรัพย์ภายใต้ เครื่องหมาย NC (Non Compliance)	
			Turnover list	Level (**)	หมายเหตุ	Caution : "C"	สาเหตุ	"NC"	สาเหตุ
JCKH-W1	03/03/2022	จนกว่าจะ ได้รับการ เปลี่ยนแปลง จาก SET	-	-	-	✓		-	
ACAP	17/05/2022	จนกว่าจะ ได้รับการ เปลี่ยนแปลง จาก SET	-	-	-	✓	วันที่ 17/05/2022 ขึ้นเครื่องหมาย C เหตุผล: ส่วนของผู้ถือหุ้น < 50% ของทุนชำระ: แล้ว สำหรับงบการเงิน ไตรมาสที่ 1 สิ้นสุดวันที่ 31 มีนาคม 2565 เหตุที่เกี่ยวข้องแล้ว : - คายค้ำร้องขอเพิ่มผู้พิจารณาหรือมีการ ถอนคำร้องขอเพิ่มผู้พิจารณา หมายเหตุ : จนถึงปัจจุบัน งบการเงินไตรมาส 2 สิ้นสุดวันที่ 30 มิถุนายน 2565 ของบริษัท ยังคงมีส่วนของผู้ถือหุ้น < 50% ของทุนชำระแล้ว	-	-
EMC	18/05/2022	จนกว่าจะ ได้รับการ เปลี่ยนแปลง จาก SET	-	-	-	✓	วันที่ 18/05/2022 ขึ้นเครื่องหมาย C เหตุผล: ส่วนของผู้ถือหุ้น < 50% ของทุนชำระ: แล้ว สำหรับงบการเงิน ไตรมาสที่ 1 สิ้นสุดวันที่ 31 มีนาคม 2565	-	-
KC	19/05/2022	จนกว่าจะ ได้รับการ เปลี่ยนแปลง จาก SET	-	-	-	✓	วันที่ 19/05/2022 ขึ้นเครื่องหมาย C เหตุผล: ส่วนของผู้ถือหุ้น < 50% ของทุนชำระ: แล้ว สำหรับงบการเงิน ไตรมาสที่ 1 สิ้นสุดวันที่ 31 มีนาคม 2565	-	-
SMK	25/05/2022	จนกว่าจะ ได้รับการ เปลี่ยนแปลง จาก SET	-	-	-	✓	วันที่ 20/05/2022 ขึ้นเครื่องหมาย C เหตุผล: คายค้ำร้องขอเพิ่มผู้พิจารณา วันที่ 25/05/2022 เพิ่มเหตุขึ้นเครื่องหมาย C เหตุผล: ส่วนของผู้ถือหุ้น < 50% ของทุนชำระ: แล้ว สำหรับงบการเงิน ไตรมาสที่ 1 สิ้นสุดวันที่ 31 มีนาคม 2565	-	-
CIG	17/08/2022	จนกว่าจะ ได้รับการ เปลี่ยนแปลง จาก SET	-	-	-	✓	วันที่ 17/08/2022 ขึ้นเครื่องหมาย C เหตุผล: ส่วนของผู้ถือหุ้น < 50% ของทุนชำระ: แล้ว สำหรับงบการเงิน ไตรมาสที่ 2 สิ้นสุดวันที่ 30 มิถุนายน 2565	-	-
W	16/11/2022	จนกว่าจะ ได้รับการ เปลี่ยนแปลง จาก SET	-	-	-	✓	วันที่ 16/11/2022 ขึ้นเครื่องหมาย C เหตุผล: ส่วนของผู้ถือหุ้น < 50% ของทุนชำระ: แล้ว สำหรับงบการเงิน ไตรมาสที่ 3 สิ้นสุดวันที่ 30 กันยายน 2565	-	-
TRUEE	22/02/2023	จนกว่าจะ ได้รับการ เปลี่ยนแปลง จาก SET	-	-	-	✓	วันที่ 22/02/2023 ขึ้นเครื่องหมาย C เหตุผล: ส่วนของผู้ถือหุ้น < 50% ของทุนชำระ: แล้ว สำหรับงบการเงินประจำปี สิ้นสุดวันที่ 31 ธันวาคม 2565	-	-
SDC	27/02/2023	จนกว่าจะ ได้รับการ เปลี่ยนแปลง จาก SET	-	-	-	✓	วันที่ 27/02/2023 ขึ้นเครื่องหมาย C เหตุผล: ส่วนของผู้ถือหุ้น < 50% ของทุนชำระ: แล้ว สำหรับงบการเงินประจำปี สิ้นสุดวันที่ 31 ธันวาคม 2565	-	-
SOLAR	02/03/2023	จนกว่าจะ ได้รับการ เปลี่ยนแปลง จาก SET	-	-	-	✓	วันที่ 02/03/2023 ขึ้นเครื่องหมาย C เหตุผล: ส่วนของผู้ถือหุ้น < 50% ของทุนชำระ: แล้ว สำหรับงบการเงินประจำปี สิ้นสุดวันที่ 31 ธันวาคม 2565	-	-
BVG	07/03/2023	24/03/2023	✓	1	-	-	-	-	-
READY	07/03/2023	24/03/2023	✓	1	-	-	-	-	-
SKY	08/03/2023	28/03/2023	✓	1	ขยายช่วง ดำเนินการ	-	-	-	-

หมายเหตุ:

- ที่มา: ตลาดหลักทรัพย์ ( [www.set.or.th](http://www.set.or.th) ) และ สมาคมบริษัทหลักทรัพย์ ( [www.asco.or.th](http://www.asco.or.th) )
- หุ่นตามตารางดังกล่าว เป็นชื่อ:รวมถึงหุ้นในกรณีต่างประเภทและ/หรือแสดงสิทธิในผลประโยชน์ที่เกิดจากหลักทรัพย์อ้างอิงของไทย (NVDR)
- หลักทรัพย์ที่มีเครื่องหมาย " ; " เป็น ใบแสดงสิทธิในผลประโยชน์ที่เกิดจากหลักทรัพย์อ้างอิงไทย (Non-Voting Depository Receipt :NVDR)
- 1. หลักทรัพย์ที่เข้าช่วยมาตรการกำกับการซื้อขาย (Turnover list)  
Level (\*\*) ได้แก่
  - Level 1 หมายถึง ให้ซื้อด้วยตารางเงินสด 100% ก่อนซื้อ (บัญชี cash balance) และ ห้ามนำหลักทรัพย์ที่กำหนดค่าหน่วยเป็นวงเงินซื้อขาย
  - Level 2 หมายถึง ให้ซื้อด้วยตารางเงินสด 100% ก่อนซื้อ และ ห้ามนำหลักทรัพย์ที่กำหนดค่าหน่วยเป็นวงเงินซื้อขาย และ ห้าม Net Settlement
  - Level 3 หมายถึง ห้ามซื้อขายชั่วคราว 1 วันทำการ (เฉพาะวันแรก); เมื่ออนุญาตให้ซื้อขาย ให้ซื้อด้วยตารางเงินสด 100% ก่อนซื้อ และ ห้ามนำหลักทรัพย์ที่กำหนดค่าหน่วยเป็นวงเงินซื้อขาย และ ห้าม Net Settlement
- 2. หลักทรัพย์ภายใต้เครื่องหมาย Caution : "C"  
หลักทรัพย์ที่ถูกขึ้นเครื่องหมาย C จะต้องซื้อด้วยบัญชี Cash Balance (คือ สมาชิกต้องดำเนินการให้ลูกค้าวางเงินสดไว้ล่วงหน้ากับสมาชิกต้นจำนวนก่อนซื้อหลักทรัพย์นั้น) ตั้งแต่ขึ้นเครื่องหมายเป็นต้นไป

**ข้อสงวนสิทธิ์:**

ข้อมูลในรายงานนี้เป็นข้อมูลที่มีการเปิดเผยต่อสาธารณะ ซึ่งนักลงทุนสามารถเข้าถึงได้โดยทั่วไป และเป็นข้อมูลที่เชื่อว่าน่าจะเชื่อถือได้ แต่ทั้งนี้ บริษัทหลักทรัพย์ อินโนเวสต์ เอกซ์ จำกัด (“บริษัท”) มิได้ยืนยันหรือรับรองถึงความถูกต้อง หรือสมบูรณ์ของข้อมูลดังกล่าวแต่อย่างใด ความคิดเห็นที่ปรากฏอยู่ในรายงานนี้เป็นเพียงการนำเสนอในมุมมองของบริษัท และเป็นความคิดเห็น ณ วันที่ที่ปรากฏในรายงานเท่านั้น ซึ่งอาจเปลี่ยนแปลงได้ภายหลังวันดังกล่าว โดยบริษัทไม่จำเป็นต้องแจ้งให้สาธารณชน หรือนักลงทุนทราบ รายงานนี้จัดทำขึ้นเพื่อเผยแพร่ข้อมูลให้แก่ นักลงทุนเท่านั้น บริษัทไม่รับผิดชอบต่อการนำข้อมูลหรือความคิดเห็นใดๆ ไปใช้ในทุกรูปแบบ ดังนั้นนักลงทุนจึงควรใช้ดุลพินิจในการพิจารณาตัดสินใจก่อนการลงทุน นอกจากนี้ บริษัท และ/หรือ บริษัทในเครือของบริษัทอาจมีส่วนเกี่ยวข้องหรือผลประโยชน์ใดๆ กับบริษัทใดๆ ที่ถูกกล่าวถึงในรายงานนี้ก็ได้

บริษัทหลักทรัพย์ อินโนเวสต์ เอกซ์ จำกัด (INVX) เป็นบริษัทย่อยที่ธนาคารไทยพาณิชย์ จำกัด (มหาชน) (SCB) ถือหุ้นทั้งหมด ข้อมูลใดๆ ที่เกี่ยวข้องกับ SCB มีวัตถุประสงค์เพื่อใช้ในการเปรียบเทียบเท่านั้น

เอกสารฉบับนี้จัดทำโดย บริษัทหลักทรัพย์ อินโนเวสต์ เอกซ์ จำกัด (INVX) ซึ่งมีธนาคารไทยพาณิชย์ จำกัด (มหาชน) (“ธนาคาร”) เป็นผู้ถือหุ้นรายใหญ่แต่เพียงผู้เดียว โดยธนาคารฯ เป็นที่ปรึกษาทางการเงินสำหรับธุรกรรมใด ๆ ของบริษัท เอสซีซี เคมิคอลส์ จำกัด (มหาชน) ความเห็น ชั่ว บทวิจย บทวิเคราะห์ ราคา ข้อความ การคาดการณ์ การประเมิน และ/หรือ ข้อมูลอื่นที่ระบุในเอกสารฉบับนี้ (“ข้อมูล”) มีวัตถุประสงค์เพื่อใช้เป็นข้อมูลทั่วไปเท่านั้น และไม่อาจตีความได้ว่าเป็นการให้คำแนะนำแก่บุคคลใดๆ หรือเป็นการเสนอซื้อ หรือเสนอขาย หรือชักชวนให้เสนอซื้อหรือเสนอขายหลักทรัพย์ โดย INVX และ/หรือกรรมการ พนักงาน และลูกจ้างของ INVX ย่อมไม่ต้องรับผิดชอบต่อความเสียหายใดๆ ทั้งความเสียหายทางตรง ความเสียหายทางอ้อม ความเสียหายจากการผิดสัญญา หรือความเสียหายอันสืบเนื่อง อันเป็นผลมาจากการใช้หรือการซื้อหรือการถือครองหรือการขายข้อมูล ทั้งนี้ รวมถึงแต่ไม่จำกัดเพียงการสูญเสียผลกำไร นักลงทุนพึงใช้ข้อมูลในเอกสารฉบับนี้ประกอบข้อมูลและความเห็นอื่นๆ รวมถึงพิจารณาของตัวในการตัดสินใจลงทุน ข้อมูลในเอกสารฉบับนี้จัดทำขึ้นจากแหล่งข้อมูลที่ INVX เห็นว่าน่าเชื่อถือ โดย INVX ไม่รับรองถึงความถูกต้อง สมบูรณ์ และ/หรือ ครบถ้วนของข้อมูลดังกล่าว

เอกสารฉบับนี้จัดทำโดย บริษัทหลักทรัพย์ อินโนเวสต์ เอกซ์ จำกัด (INVX) ซึ่งมีธนาคารไทยพาณิชย์ จำกัด (มหาชน) (“ธนาคาร”) เป็นผู้ถือหุ้นรายใหญ่แต่เพียงผู้เดียว โดยธนาคารฯ อาจได้รับการแต่งตั้งเป็นที่ปรึกษาทางการเงินสำหรับธุรกรรมใด ๆ ของบริษัท ไทยออยล์ จำกัด (มหาชน) ความเห็น ชั่ว บทวิจย บทวิเคราะห์ ราคา ข้อความ การคาดการณ์ การประเมิน และ/หรือ ข้อมูลอื่นที่ระบุในเอกสารฉบับนี้ (“ข้อมูล”) มีวัตถุประสงค์เพื่อใช้เป็นข้อมูลทั่วไปเท่านั้น และไม่อาจตีความได้ว่าเป็นการให้คำแนะนำแก่บุคคลใดๆ หรือเป็นการเสนอซื้อ หรือเสนอขาย หรือชักชวนให้เสนอซื้อหรือเสนอขายหลักทรัพย์ โดย INVX และ/หรือกรรมการ พนักงาน และลูกจ้างของ INVX ย่อมไม่ต้องรับผิดชอบต่อความเสียหายใดๆ ทั้งความเสียหายทางตรง ความเสียหายทางอ้อม ความเสียหายจากการผิดสัญญา หรือความเสียหายอันสืบเนื่อง อันเป็นผลมาจากการใช้หรือการซื้อถือครองหรือการขายข้อมูล ทั้งนี้ รวมถึงแต่ไม่จำกัดเพียงการสูญเสียผลกำไร นักลงทุนพึงใช้ข้อมูลในเอกสารฉบับนี้ประกอบข้อมูลและความเห็นอื่นๆ รวมถึงพิจารณาของตัวในการตัดสินใจลงทุน ข้อมูลในเอกสารฉบับนี้จัดทำขึ้นจากแหล่งข้อมูลที่ INVX เห็นว่าน่าเชื่อถือ โดย INVX ไม่รับรองถึงความถูกต้อง สมบูรณ์ และ/หรือ ครบถ้วนของข้อมูลดังกล่าว

เอกสารฉบับนี้จัดทำโดย บริษัทหลักทรัพย์ อินโนเวสต์ เอกซ์ จำกัด (INVX) ซึ่งมีธนาคารไทยพาณิชย์ จำกัด (มหาชน) (“ธนาคาร”) เป็นผู้ถือหุ้นรายใหญ่แต่เพียงผู้เดียว โดยธนาคารฯ ได้ทำหน้าที่เป็นที่ปรึกษาทางการเงิน Lead Arranger ของ บริษัท โกลบอล เพาเวอร์ ซินเนอร์ยี จำกัด (มหาชน) ความเห็น ชั่ว บทวิจย บทวิเคราะห์ ราคา ข้อความ การคาดการณ์ การประเมิน และ/หรือ ข้อมูลอื่นที่ระบุในเอกสารฉบับนี้ (“ข้อมูล”) มีวัตถุประสงค์เพื่อใช้เป็นข้อมูลทั่วไปเท่านั้น และไม่อาจตีความได้ว่าเป็นการให้คำแนะนำแก่บุคคลใดๆ หรือเป็นการเสนอซื้อ หรือเสนอขาย หรือชักชวนให้เสนอซื้อหรือเสนอขายหลักทรัพย์ โดย INVX และ/หรือกรรมการ พนักงาน และลูกจ้างของ INVX ย่อมไม่ต้องรับผิดชอบต่อความเสียหายใดๆ ทั้งความเสียหายทางตรง ความเสียหายทางอ้อม ความเสียหายจากการผิดสัญญา หรือความเสียหายอันสืบเนื่อง อันเป็นผลมาจากการใช้หรือการซื้อถือครองหรือการขายข้อมูล ทั้งนี้ รวมถึงแต่ไม่จำกัดเพียงการสูญเสียผลกำไร นักลงทุนพึงใช้ข้อมูลในเอกสารฉบับนี้ประกอบข้อมูลและความเห็นอื่นๆ รวมถึงพิจารณาของตัวในการตัดสินใจลงทุน ข้อมูลในเอกสารฉบับนี้จัดทำขึ้นจากแหล่งข้อมูลที่ INVX เห็นว่าน่าเชื่อถือ โดย INVX ไม่รับรองถึงความถูกต้อง สมบูรณ์ และ/หรือ ครบถ้วนของข้อมูลดังกล่าว

เอกสารฉบับนี้จัดทำโดย บริษัทหลักทรัพย์ อินโนเวสต์ เอกซ์ จำกัด (INVX) ซึ่งมีธนาคารไทยพาณิชย์ จำกัด (มหาชน) (“ธนาคาร”) เป็นผู้ถือหุ้นรายใหญ่แต่เพียงผู้เดียว บริษัทหลักทรัพย์จัดการกองทุน ไทยพาณิชย์ จำกัด (“SCBAM”) ซึ่งมีธนาคารไทยพาณิชย์ จำกัด (มหาชน) (“ธนาคาร”) เป็นผู้ถือหุ้นรายใหญ่แต่เพียงผู้เดียว โดยธนาคารฯ ได้ทำหน้าที่เป็นที่ปรึกษาทางการเงินของ กองทุนรวมโครงสร้างพื้นฐานโทรคมนาคม ดิจิทัล SCBAM ได้ทำหน้าที่เป็นผู้จัดการกองทุนของ กองทุนรวมโครงสร้างพื้นฐานโทรคมนาคม ดิจิทัล ความเห็น ชั่ว บทวิจย บทวิเคราะห์ ราคา ข้อความ การคาดการณ์ การประเมิน และ/หรือ ข้อมูลอื่นที่ระบุในเอกสารฉบับนี้ (“ข้อมูล”) มีวัตถุประสงค์เพื่อใช้เป็นข้อมูลทั่วไปเท่านั้น และไม่อาจตีความได้ว่าเป็นการให้คำแนะนำแก่บุคคลใดๆ หรือเป็นการเสนอซื้อ หรือเสนอขาย หรือชักชวนให้เสนอซื้อหรือเสนอขายหลักทรัพย์ โดย INVX และ/หรือกรรมการ พนักงาน และลูกจ้างของ INVX ย่อมไม่ต้องรับผิดชอบต่อความเสียหายใดๆ ทั้งความเสียหายทางตรง ความเสียหายทางอ้อม ความเสียหายจากการผิดสัญญา หรือความเสียหายอันสืบเนื่อง อันเป็นผลมาจากการใช้หรือการซื้อถือครองหรือการขายข้อมูล ทั้งนี้ รวมถึงแต่ไม่จำกัดเพียงการสูญเสียผลกำไร นักลงทุนพึงใช้ข้อมูลในเอกสารฉบับนี้ประกอบข้อมูลและความเห็นอื่นๆ รวมถึงพิจารณาของตัวในการตัดสินใจลงทุน ข้อมูลในเอกสารฉบับนี้จัดทำขึ้นจากแหล่งข้อมูลที่ INVX เห็นว่าน่าเชื่อถือ โดย INVX ไม่รับรองถึงความถูกต้อง สมบูรณ์ และ/หรือ ครบถ้วนของข้อมูลดังกล่าว

การซื้อขายฟิวเจอร์สและออปชั่น (Futures and Options) มีความเสี่ยงสูงที่อาจก่อให้เกิดผลขาดทุนอย่างมีนัยสำคัญ จึงไม่เหมาะสำหรับบุคคลทุกกลุ่ม ทั้งนี้ ก่อนการตัดสินใจซื้อขายฟิวเจอร์สและออปชั่น ท่านควรพิจารณาถึงฐานะทางการเงิน วัตถุประสงค์ในการลงทุน ประสบการณ์ในการลงทุนของท่าน ตลอดจนความเสี่ยงที่ท่านสามารถยอมรับได้อย่างรอบคอบ เนื่องจากมีความเป็นไปได้ที่ท่านอาจสูญเสียเงินลงทุนมากกว่าเงินลงทุนเริ่มแรก ท่านควรพิจารณาถึงความเสี่ยงทั้งหมดที่อาจเกิดขึ้นจากการซื้อขายฟิวเจอร์สและออปชั่น และท่านควรตัดสินใจลงทุนด้วยตนเอง และ/หรือ ในกรณีที่มีข้อสงสัย ท่านควรขอคำแนะนำจากที่ปรึกษาทางการเงิน

เอกสารฉบับนี้จัดส่งให้กับเฉพาะบุคคลที่กำหนด (intended recipient) เท่านั้น และห้ามมิให้ผู้ใดนำข้อมูลในเอกสารฉบับนี้ไปทำซ้ำ ส่งต่อ เผยแพร่ ขาย จำหน่าย คัดลอก นำออกแสดง หรือนำไปแสวงหาประโยชน์ในเชิงพาณิชย์ ไม่ว่าด้วยวิธีการใด ๆ โดยมิได้รับอนุญาตเป็นลายลักษณ์อักษรจาก INVX เป็นการล่วงหน้า

©สงวนลิขสิทธิ์ 2565 บริษัทหลักทรัพย์ อินโนเวสต์ เอกซ์ จำกัด

**CG Rating 2022 Companies with CG Rating**

**Companies with Excellent CG Scoring**

AAV, ADVANC, AF, AH, AIRA, AJ, AKP, AKR, ALLA, ALT, AMA, AMARIN, AMATA, AMATAV, ANAN, AOT, AP, APURE, ARIP, ASP, ASW, AUCT, AWC, AYUD, BAFS, BAM;BANPU, BAY, BBIK, BBL, BCP, BCPG, BDMS, BEM, BEYOND, BGC, BGRIM, BIZ, BKI, BOL, BPP, BRR, BTS, BTW, BWG, CENTEL, CFRESH, CGH, CHEWA, CHO, CIMBT, CK, CKP, CM, CNT, COLOR, COM7, COMAN, COTTO, CPALL, CPF, CPI, CPN, CRC, CSS, DDD, DELTA, DEMCO, DOHOME, DRT, DTAC, DUSIT, EA, EASTW, ECF, ECL, EE, EGCO, EPG, ETC, ETE, FN, FNS, FPI, FPT, FSMART, FVC, GC, GEL, GFPT, GGC, GLAND, GLOBAL, GPI, GPSC, GRAMMY, GULF, GUNKUL, HANA, HARN, HENG, HMPRO, ICC, ICHI, III, ILINK, ILM, IND, INTUCH, IP, IRC, IRPC, ITEL, IVL, JTS, JWD, K, KBANK, KCE, KEX, KGI, KKP, KSL, KTB, KTC, LALIN, LANNA, LHFG, LIT, LOXLEY, LPN, LRH, LST, MACO, MAJOR, MAKRO, MALEE, MBK, MC, MCOT, METCO, MFEC, MINT, MONO, MOONG, MSC, MST, MTC, MVP, NCL, NEP, NER, NKI, NOBLE, NSI, NVD, NYT, OISHI, OR, ORI, OSP, OTO, PAP, PCSGH, PDG, PDJ, PG, PHOL, PLANB, PLANET, PLAT, PORT, PPS, PR9, PREB, PRG, PRM, PSH, PSL, PTG, PTT, PTTEP, PTTGC, PYLON, Q-CON, QH, QTC, RATCH, RBF, RS, S, S&J, SAAM, SABINA, SAMART, SAMTEL, SAT, SC, SCB, SCC, SCCC, SCG, SCGP, SCM, SCN, SDC, SEAFCO, SEAOL, SE-ED, SELIC, SENA, SENAJ, SGF, SHR, SICT, SIRI, SIS, SITHAI, SMP, SNC, SONIC, SORKON, SPALI, SPI, SPRC, SPVI, SSC, SSSC, SST, STA, STGC, STGT, STI, SUN, SUSCO, SUTHA, SVI, SYMC, SYNTEC, TACC, TASCO;TCAP, TEAMG;TFMAMA, THANA, THANI, THCOM, THG;THIP, THRE, THREL, TIPCO, TISCO, TK, TKN, TKS, TKT, TMILL, TMT, TNDT, TNITY, TOA, TOP, TPBI, TQM, TRC, TRUE;TSC, TSR, TSTE, TSTH, TTA, TTB, TTCL, TTW, TU, TVDH, TVI, TVO, TWPC, U, UAC, UBIS, UPOIC, UV, VCOM, VGI, VIH, WACOAL, WAVE, WHA, WHAUP, WICE, WINNER, XPG, ZEN

**Companies with Very Good CG Scoring**

2S, 7UP, ABICO, ABM, ACE, ACG, ADB, ADD, AEONTS, AGE, AHC, AIE, AIT, ALUCON, AMANAH, AMR, APCO, APCS, AQUA, ARIN, ARROW, AS, ASAP, ASEFA, ASIA, ASIAN, ASIMAR, ASK, ASN, ATP30, B, BA, BC, BCH, BE8, BEC, SCAP, BH, BIG, BJC, BJCHI, BLA, BR, BRI, BROOK, BSM, BYD, CBG, CEN, CHARAN, CHAYO, CHG, CHOTI, CHOW, CI, CIG, CITY, CIVIL, CMC, CPL, CPW, CRANE, CRD, CSC, CSP, CV, CWT, DCC, DHOUSE, DITTO, DMT, DOD, DPAINT, DV8, EASON, EFORL, ERW, ESSO, ESTAR, FE, FLOYD, FORTH, FSS, FTE, GBX, GCAP, GENCO, GJS, GTB, GYT, HEMP, HPT, HTC, HUMAN, HYDRO, ICN, IFS, IIG, IMH, INET, INGRS, INSET, INSURE, IRCP, IT, ITD, J, JAS, JCK, JCKH, JMT, JR, KBS, KCAR, KIAT, KISS, KK, KOOL, KTIS, KUMWEL, KUN, KWC, KWM, L&E, LDC, LEO, LH, LHK, M, MATCH, MBAX, MEGA, META, MFC, MGT, MICRO, MILL, MITSIB, MK, MODERN\*, MTI, NBC, NCAP, NCH, NDR, NETBAY, NEX, NINE, NATION, NNCL, NOVA, NPK, NRF, NTV, NUSA, NWR, OCC, OGC, ONEE, PACO, PATO, PB, PICO, PIMO, PIN, PJW, PL, PLE, PM, PMTA, PPP, PPPM, PRAPAT, PRECHA, PRIME, PRIN, PRINC, PROEN, PROS, PROUD, PSG, PSTC, PT, PTC, QLT, RCL, RICHY, RJH, ROJNA, RPC, RT, RWI, S11, SA, SABUY, SAK, SALEE, SAMCO, SANKO, SAPPE, SAWAD, SCI, SCP, SE, SECURE, SFLEX, SFP, SFT, SGP, SIAM, SINGER, SKE, SKN, SKR, SKY, SLP, SMART, SMD, SMIT, SMT, SNNP, SNP, SO, SPA, SPC, SPCG, SR, SRICHA, SSF, SSP, STANLY, STC, STPI, SUC, SVOA, SVT, SWC, SYNEX, TAE, TAKUNI, TCC, TCMC, TFG, TFI, TFM, TGH, TIDLOR, TIGER, TIPH, TITLE, TM, TMC, TMD, TMI, TNL, TNP, TNR, TOG, TPA, TPAC, TPCC, TPIPL, TPIPP, TPLAS, TPS, TQR, TRITN, TRT, TRU, TRV, TSE, TVT, TWP, UBE, UEC, UKEM, UMI, UOBKH, UP, UPF, UTP, VIBHA, VL, VPO, VRANDA, WGE, WIJK, WIN, WINMED, WORK, WP, XO, YUASA, ZIGA

**Companies with Good CG Scoring**

A, A5, AI, ALL, ALPHAX, AMC, APP, AQ, AU, B52, BEAUTY, BGT, BLAND, BM, BROCK, BSBM, BTNC, CAZ, CCP, CGD, CMAN, CMO, CMR;CPANEL, CPT, CSR, CTW, D, DCON, EKH, EMC, EP, EVER, F&D, FMT, GIFT, GLOCON, GLORY, GREEN, GSC, HL, HTECH, IHL, INOX, JAK, JMART, JSP;JUBILE, KASET, KCM, KWI, KYE, LEE, LPH, MATI, M-CHAI, MCS, MDX, MENA, MJD, MORE, MPIC, MUD, NC, NEWS, NFC, NSL, NV, PAF, PEACE, PF, PK, PPM, PRAKIT, PTL, RAM, ROCK, RP, RPH, RSP, SIMAT, SISB, SK, SOLAR, SPACK, SPG, SQ, STARK, STECH, SUPER, SVH, PTECH, TC;TCCC, TCJ, TEAM, THE, THMUI, TKC;TNH, TNPC, TOPP, TPCH, TPOLY, TRUBB, TTI, TYCN, UMS, UNIQ;UPA, UREKA, VARO, W, WFX, WPH, YGG

**Corporate Governance Report**

The material contained in this publication is for general information only and is not intended as advice on any of the matters discussed herein. Readers and others should perform their own independent analysis as to the accuracy or completeness or legality of such information. The Thai Institute of Directors, its officers, the authors and editor make no representation or warranty as to the accuracy, completeness or legality of any of the information contained herein. By accepting this document, each recipient agrees that the Thai Institute of Directors Association, its officers, the authors and editor shall not have any liability for any information contained in, or for any omission from, this publication.

The survey result is as of the date appearing in the Corporate Governance Report of Thai Listed Companies. As a result, the survey result may be changed after that date. InnovestX Securities Company Limited does not conform nor certify the accuracy of such survey result.

To recognize well performers, the list of companies attaining "Good", "Very Good" and "Excellent" levels of recognition (Not including listed companies qualified in the "no announcement of the results" clause from 1 January 2021 to 27 October 2022) is publicized.

\* บริษัทหรือกรรมการหรือผู้บริหารของบริษัทที่มีส่วนดำเนินการกำกับดูแลกิจการ เช่น การกระทำผิดเกี่ยวกับหลักทรัพย์ การทุจริต คอรัปชัน เป็นต้น ซึ่งการให้ข้อมูล CGR ควรระมัดระวังข้อมูลที่เกี่ยวข้องประกอบด้วย

**Anti-corruption Progress Indicator**

**Certified (ได้สมรรถนะ)**

2S, 7UP, ADVANC, AF, AI, AIE, AIRA, AJ, AKP, AMA, AMANAH, AMATA, AMATAV, AP, APCS, AS, ASIAN, ASK, ASP, AWC, AYUD, B, BAFS, BAM, BANPU, BAY, BBL, BCH, BCP, BCPG, BE8, BEC, BEYOND, BGC, BGRIM, BKI, BLA, BPP, BROOK, BRR, BSBM, BTS, BWG, CEN, CENTEL, CFRESH, CGH, CHEWA, CHOTI, CHOW, CIG, CIMBT, CM, CMC, COM7, COTTO, CPALL, CPF, CPI, CPL, CPN, CRC, CSC, DCC, DELTA, DEMCO, DIMET, DRT, DUSIT, EA, EASTW, EGCO, EP, EPG, ERW, ESTAR, ETE, FE, FNS, FPI, FPT, FSMART, FSS, FTE, GBX, GC, GCAP, GEL, GFPT, GGC, GJS, GPI, GPSC, GSTEEL, GULF, GUNKUL, HANA, HARN, HEMP, HENG, HMPRO, HTC, ICC, ICHI, IFS, III, ILINK, INET, INSURE, INTUCH, IRC, IRPC, ITEL, IVL, JKN, JR, K, KASET, KBANK, KBS, KCAR, KCE, KGEN, KGI, KKP, KSL, KTB, KTC, KWI, L&E, LANNA, LH, LHFG, LHK, LPN, LRH, M, MAJOR, MAKRO, MALEE, MATCH, MBAX, MBK, MC, MCOT, META, MFC, MFEC, MILL, MINT, MONO, MOONG, MSC, MST, MTC, MTI, NEP, NINE, NKI, NOBLE, NOK, NSI, NWR, OCC, OGC, ORI, PAP, PATO, PB, PCSGH, PDG, PDJ, PG, PHOL, PK, PL, PLANB, PLANET, PLAT, PM, PPP, PPPM, PPS, PR9, PREB, PRG, PRINC, PRM, PROS, PSH, PSL, PSTC, PT, PTG, PTT, PTTEP, PTTGC, PYLON, Q-CON, QH, QLT, QTC, RABBIT, RATCH, RML, RWI, S&J, SAAM, SABINA, SAPPE, SAT, SC, SCB, SCC, SCCC, SCG, SCGP, SCM, SCN, SEAOL, SE-ED, SELIC, SENA, SGP, SINGER, SIRI, SITHAI, SKR, SMIT, SMK, SMP, SNC, SNP, SORKON, SPACK, SPALI, SPC, SPI, SPRC, SRICHA, SSF, SSP, SSSC, SST, STA, STGT, STOWER, SUSCO, SVI, SYMC, SYNTEC, TAE, TAKUNI, TASCO, TCAP, TCMC, TFG, TFI, TFMAMA, TGH, THANI, THCOM, THIP, THRE, THREL, TIDLOR, TIPCO, TISCO, TKS, TKT, TMILL, TMT, TNITY, TNL, TNP, TNR, TOG, TOP, TOPP, TPA, TPCC, TPIPL, TPIPP, TPLAS, TPS, TQR, TRITN, TRT, TRU, TSC, TSTE, TSTH, TTA, TTB, TTCL, TU, TVDH, TVI, TVO, TWPC, UBE, UBIS, UEC, UKEM, UOBKH, UPF, UV, VGI, VIH, WACOAL, WHA, WHAUP, WICE, WIJK, XO, YUASA, ZEN, ZIGA

**Declared (ได้มาตรฐาน)**

AH, ALT, APCO, ASW, B52, CHG, CI, CPR, CPW, DDD, DHOUSE, DOHOME, ECF, EKH, ETC, EVER, FLOYD, GLOBAL, ILM, INOX, J, JMART, JMT, JTS, KEX, KUMWEL, LDC, MEGA, NCAP, NOVA, NRF, NUSA, OR, PIMO, PLE, RS, SAK, SIS, SSS, STECH, SUPER, SVT, TKN, TMD, TMI, TQM, TRT, TSI, VARO, VCOM, VIBHA, W, WIN

**N/A**

24CS, 3K-BAT, A, A5, AAI, AAV, ABM, ACAP, ACC, ACE, ACG, ADB, ADD, AEONTS, AFC, AGE, AHC, AIT, AJA, AKR, ALL, ALLA, ALPHAX, ALUCON, AMAR, AMARIN, AMC, AMR, ANAN, AOT, APEX, APP, APURE, AQ, AQUA, ARIN, ARIP, ARROW, ASAP, ASEFA, ASIA, ASIMAR, ASN, ATP30, AU, AUCT, AURA, BA, BBIK, BC, BCT, BDMS, BEAUTY, BEM, BGT, BH, BIG, BIOTEC, BIS, BIZ, BJC, BJCHI, BKD, BLAND, BLESS, BLISS, BM, BOL, BR, BRI, BROCK, BSM, BTG, BTNC, BTW, BUI, BVG, BYD, CAZ, CBG, CCET, CCP, CEYE, CGD, CH, CHARAN, CHASE, CHAYO, CHIC, CHO, CITY, CIVIL, CK, CKP, CMAN, CMO, CMR, CNT, COLOR, COMAN, CPANEL, CPH, CPT, CRANE, CRD, CSP, CSR, CSS, CTW, CV, CWT, D, DCON, DITTO, DMT, DOD, DPAINT, DTCENT, DTICI, DV8, EASON, ECL, EE, EFORL, EMC, ESSO, F&D, FANCY, FMT, FN, FORTH, FTI, FVC, GENCO, GIFT, GL, GLAND, GLOCON, GLORY, GRAMMY, GRAND, GREEN, GSC, GTB, GTV, GYT, HFT, HL, HPT, HTECH, HUMAN, HYDRO, ICN, IFEC, IHL, IIG, IMH, IND, INGRS, INSET, IP, IRPC, IT, ITC, ITD, ITNS, ITTHI, JAK, JAS, JCK, JCKH, JCT, JDF, JSP, JUBILE, KAMART, KC, KCC, KCM, KDH, KIAT, KISS, KJL, KK, KKC, KLINIQ, KOOL, KTIS, KTMS, KUN, KWC, KWM, KYE, LALIN, LEE, LEO, LIT, LOXLEY, LPH, LST, MACO, MANRIN, MASTER, MATI, MAX, M-CHAI, MCS, MDX, MEB, MENA, METCO, MGT, MICRO, MIDA, MITSIB, MJD, MK, ML, MODERN, MORE, MOSHI, MPIC, MTW, MUD, MVP, NATION, NC, NCH, NCL, NDR, NER, NETBAY, NEW, NEWS, NEX, NFC, NNCL, NPK, NSL, NTSC, NTV, NV, NVD, NYT, OHTL, OISHI, ONEE, OSP, OTO, PACE, PACO, PAF, PCC, PEACE, PERM, PF, PICO, PIN, PJW, PLUS, PMTA, POLAR, POLY, POMPUI, PORT, POST, PPM, PQS, PRAKIT, PRAPAT, PRECHA, PRI, PRIME, PRIN, PRO, PROEN, PROUD, PRTR, PSG, PTC, PTECH, PTL, RAM, RBF, RCL, READY, RICHY, RJH, ROCK, ROH, ROJNA, RP, RPC, RPH, RSP, RT, S, S11, SA, SABUY, SAF, SAFARI, SALEE, SAM, SAMART, SAMCO, SAMTEL, SANKO, SAUCE, SAWAD, SAWANG, SCAP, SCI, SCP, SDC, SE, SEAFCO, SECURE, SENAJ, SFLEX, SFP, SFT, SGC, SGF, SHANG, SHR, SIAM, SICT, SIMAT, SISB, SJWD, SK, SKE, SKN, SKY, SLM, SLP, SM, SMART, SMD, SMT, SNNP, SO, SOLAR, SONIC, SPA, SPCG, SPG, SPV, SQ, SR, SSC, STANLY, STARK, STC, STEC, STHAI, STI, STP, STPI, SUC, SUN, SUTHA, SVOA, SVR, SWC, SYNEX, TACC, TAPAC, TC, TCC, TCCC, TCJ, TCOAT, TEAM, TEAMG, TEGH, TEKA, TFM, TGE, TGPRO, TH, THAI, THANA, THE, THG, THL, THMUI, TIGER, TIPH, TITLE, TK, TKC, TLI, TM, TMC, TMW, TNDT, TNH, TNPC, TOA, TPAC, TPBI, TPCH, TPIPL, TPIPP, TPLAS, TPOLY, TPS, TQR, TR, TRC, TRITN, TRUBB, TRUE, TRV, TSE, TSF, TSR, TTI, TTT, TTW, TVT, TWP, TWZ, TYCN, UAC, UBA, UMI, UMS, UNIQ, UP, UPOIC, UREKA, UTP, UVAN, VL, VNG, VPO, VRANDA, WARRIX, WAVE, WFX, WGE, WINMED, WINNER, WORK, WORLD, WP, WPH, XPG, YGG, YONG

**Explanations**

Companies participating in Thailand's Private Sector Collective Action Coalition Against Corruption programme (Thai CAC) under Thai Institute of Directors (as of July 7, 2022) are categorised into: companies that have declared their intention to join CAC, and companies certified by CAC.