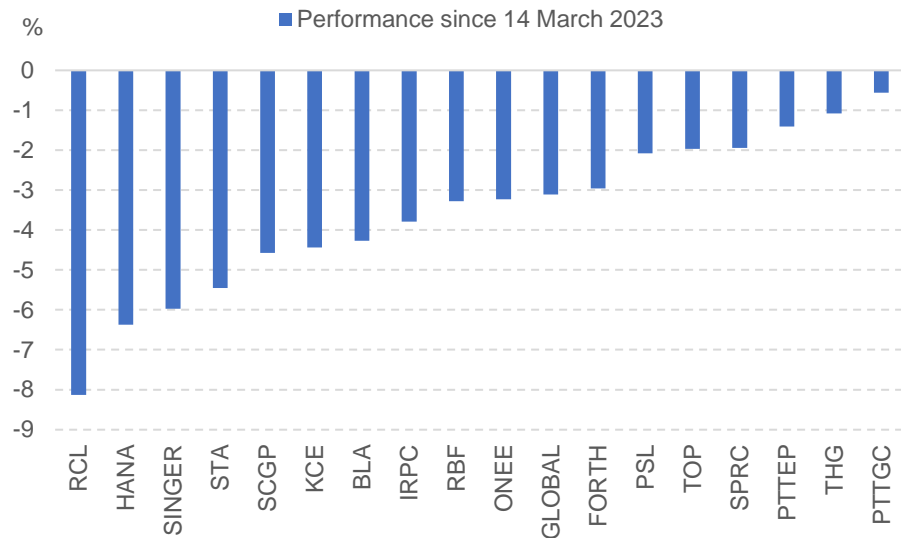


Strategy

รูปที่ 1: หุ้นในดัชนี SET100 ที่ผลตอบแทนยังคงติดลบ นับตั้งแต่ราคาปิดวันที่ 14 มีนาคม



Sources: Bloomberg, Trinity Research

ณัฐชาติ เมฆมาสิน, CFA, FRM
 เลขทะเบียนนักวิเคราะห์: 031379
 nuttachart@trinitythai.com

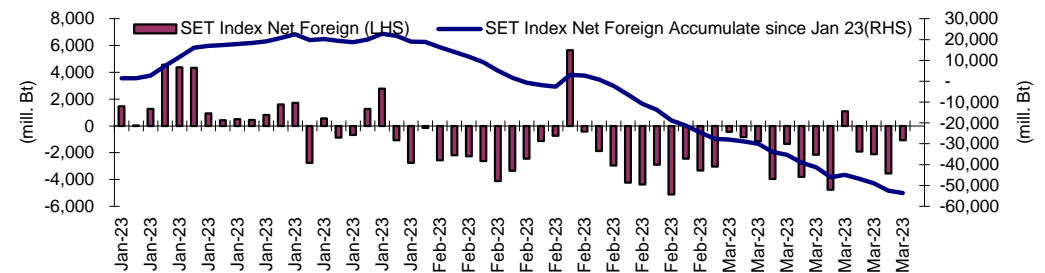
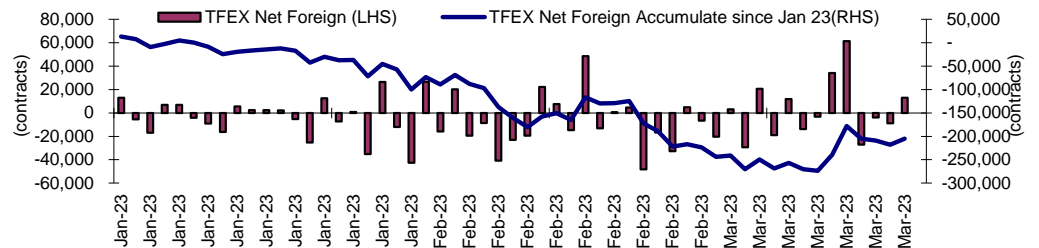
Fund Flow

Foreign Portfolio Investment in Equities (Asia ex. Japan)

	As at	Day	WTD Net	MTD Net	YTD Net
India	20-Mar	-231.0	-231.0	1,521.9	-2,776.5
Indonesia	21-Mar	32.3	-5.6	61.2	234.4
Malaysia	20-Mar	-19.9	-19.9	-301.3	-423.2
Philippines	21-Mar	-0.6	1.0	-551.5	-571.5
South Korea	22-Mar	-58.4	-411.5	-1,276.4	4,882.0
Sri Lanka	21-Mar	0.1	0.5	2.4	11.3
Taiwan	21-Mar	-129.8	-303.3	-3,230.8	5,117.0
Thailand	21-Mar	-34.4	-136.4	-842.4	-1,570.9
Vietnam	21-Mar	5.1	-7.1	107.4	199.3

Source: Bloomberg

Net Foreign



Indicators to watch

	Last	Previous	% chg	1W Prior	1M Prior	Remark
VIX Index	26.52	24.80	6.9%	42.5%	30.4%	-
Ted Spread	0.37	0.27	38.8%	118.9%	219.5%	-
TTF (Thai Trust Fund)	11.27	11.25	0.2%	0.4%	6.1%	+
U.S.Dollar Index	103.22	103.31	-0.1%	-0.4%	-0.7%	+
U.S.Bond Yield	3.60	3.48	3.3%	1.6%	-5.8%	+
US Coal Index	7.5	6.87	9.2%	39.9%	58.2%	+
Emerging Asia Index (MXMS)	519.80	513.13	1.3%	-3.2%	-5.4%	+

Source: Bloomberg, Aspen