

Today Selections >> ICHI, PJW, ZEN


Stock	S	R	Comment
ICHI	12.70	13.30	หุ้นเครื่องดีมี รับหน้าร้อน
PJW	4.34	4.46	จีนเปิดประเทศหนุน Demand บรรจุกัญชา
ZEN	16.20	17.80	ทุ่มงบ 300 ล้านบาทขยายสาขาใหม่ 80 - 90 สาขา

1st Profit taking level at 1590 / Laggard play

- **SET:** คาด SET Index เปิดตลาดปรับตัวดีขึ้น ตามบรรยากาศการลงทุนทั่วโลกที่ผ่อนคลายต่อเนื่อง มองจุดเปลี่ยนในรอบนี้ยังคงได้แก่ Turning point ของเงิน USD ที่มีที่มาจากมาตรการ Coordinated action ของธนาคารสำคัญเพื่ออัดฉีดสภาพคล่องให้แก่เงิน USD ส่วนราคาหุ้น AT1 เข้าวันนี้ยังคงมีการปรับตัวรีบาวด์ขึ้นได้ต่อเนื่องจากเมื่อวานนี้ ถือเป็นสัญญาณที่บ่งชี้ว่านักลงทุนมี Risk sentiment ที่ดีขึ้นด้วยเช่นกัน
- **Strategy:** ในเชิงกลยุทธ์ แนะนำถือครองหุ้นในส่วนที่ได้เข้าสะสมมาก่อนหน้านี้ที่บริเวณดัชนี 1580-1600 จุด และ 1540 จุด ตามลำดับ โดยหากดัชนีปรับตัวเร่งขึ้นสู่ระดับ 1590 จุด มองเป็นกรอบในการ Lock profit ระยะสั้นส่วนหนึ่ง เนื่องจากเป็นระดับที่เทียบเท่าดัชนีค่ากลางในกรณีฐานตามวิธี PE Model แล้ว
- **FOMC:** มองการประชุม FOMC ที่จะทราบผลในช่วงดึกคืนนี้ Fed จะพยายามแยกแยะประเด็นระหว่าง "การต่อสู้ Inflation" กับ "การรักษาเสถียรภาพในระบบสถาบันการเงิน" โดยคงจะเน้นย้ำว่าการแก้ไขปัญหาทั้งสองนั้น จะสามารถใช้เครื่องมือนโยบายทางการเงินที่แตกต่างกันได้
- **25bps:** ด้วยเหตุนี้ จึงคงคาดการณ์ว่า Fed จะมีมติปรับขึ้นดอกเบี้ยนโยบายในครั้งนี้อยู่ที่ 0.25% ไปอยู่ที่ระดับ 4.75%-5.00% แต่ก็ต้องบอกว่า เป็นสิ่งที่ตลาดคาดการณ์อยู่แล้ว ดังนั้น หากเกิดขึ้นจริง คงจะไม่ได้เป็นสิ่งที่ Surprise ตลาดแต่อย่างใด
- **Potential surprise:** มอง Positive surprise มีโอกาสเกิดขึ้น หาก Fed การปรับลดคาดการณ์เงินเฟ้อลงจากเดิมอย่างสำคัญ (ล่าสุดคาดการณ์ PCE และ Core PCE ปีนี้ขยายตัวอยู่ที่ 3.1% และ 3.5% ตามลำดับ) ส่วนในทางกลับกัน Negative surprise มีโอกาสเกิดขึ้น หาก Fed ตัดสินใจปรับเพิ่มคาดการณ์ Terminal rate ปีนี้ จากเดิมที่ระดับ 5.00-5.25% ซึ่งจะยิ่งสูงขึ้นจากระดับที่ตลาดคาดการณ์ตอนนี้ที่ 4.75-5.00% มากขึ้นไปอีก
- **Trading idea:** ในช่วงที่ SET Index กำลังอยู่ในเฟสของการรีบาวด์ ขณะนี้ หากต้องการเข้าซื้อหุ้นในช่วงที่ดัชนีไม่ได้มีแต้มต่อมากนักแล้ว แนวคิดอันหนึ่งที่ที่น่าสนใจคือมองหาหุ้นที่ยังคงปรับตัวล้าหลังในช่วงเฟสรีบาวด์รอบนี้อยู่ ซึ่งหากเราคัดกรองหุ้นในดัชนี SET100 ที่ราคายังคงปรับตัว Underperform นับตั้งแต่ราคาปิดเมื่อวันที่ 14 มีนาคมที่ผ่านมา จะพบว่า 10 อันดับแรกที่ปรับตัว Laggard มากที่สุดจะได้แก่ RCL, HANA, SINGER, STA, SCGP, KCE, BLA, IRPC, RBF, ONEE (ดูรูป)

(อ่านรายละเอียดต่อหน้าหลัง)

แนวรับ 1,554 แนวต้าน 1,590
Market Summary

	Closed	+/-	%Chg
SET	1,577.18	+ 21.73	+ 1.40
SET50	949.49	+ 15.55	+ 1.66
SET100	2,125.55	+ 32.97	+ 1.58
Mai	532.97	+ 6.36	+ 1.21
Dow Jones	32,560.60	+316.02	+0.98
Nasdaq	11,860.11	+184.57	+1.58
Nikkei	26,945.67	+ 0.00	+ 0.00
Hang Seng	19,258.76	+ 258.05	+ 1.36
SET Mkt. Cap (Btmn)	19,336.63		
SET Turnover (Btmn)	53,355.27		
PER(x)	18.88		

Stock Top Active

ADVANC	CPALL	DELTA	AOT	KBANK
--------	-------	-------	-----	-------

Sector Top Active

ENERG	ICT	COMM
-------	-----	------

Investors Data – SET (Btmn)

21 Mar.23	Buy	Sell	Net
Institution	4,342	2,179	2,163
Proprietary	4,265	4,292	-27
Foreign	29,410	30,597	-1,187
Local	15,339	16,288	-949
1-21 Mar.23	Buy	Sell	Net
Institution	67,365	55,778	11,586
Proprietary	65,313	73,881	-8,569
Foreign	495,570	524,719	-29,149
Local	294,456	268,325	26,131

Commodities

	21 Mar.23	20 Mar.23	Chg	%Chg
Bt/US\$	34.44	34.07	+0.37	+1.09
US\$/Yuan	6.883	6.878	+0.01	+0.08
US Bond Yield 10y(%)	3.594	3.581	+0.01	+0.37
Brent Oil (US\$/bbl)	75.32	73.79	+1.53	+2.07
Nymex Oil (US\$/bbl)	69.67	67.82	+1.85	+2.73
Gold Spot (US\$/oz)	1,942.16	1,979.19	-37.03	-1.87
Baltic Dry Index	1,512.00	1,542.00	-30.00	-1.95
Dollar Index (DXYO)	103.22	103.31	-0.09	-0.09

Today's Event

- **CMAN XD** 0.04 บาท
- **JKN XR** 2:1 @ 3.00 บาท
- **TNL** ลุกหุ้นเข้า 92,309,896 หุ้น
- **STOWER** ลุกหุ้นเข้า 135 หุ้น
- **ITTHI** เข้าซื้อขายเป็นวันแรก (270mn sh @ BT3.00) ตลาด MAI



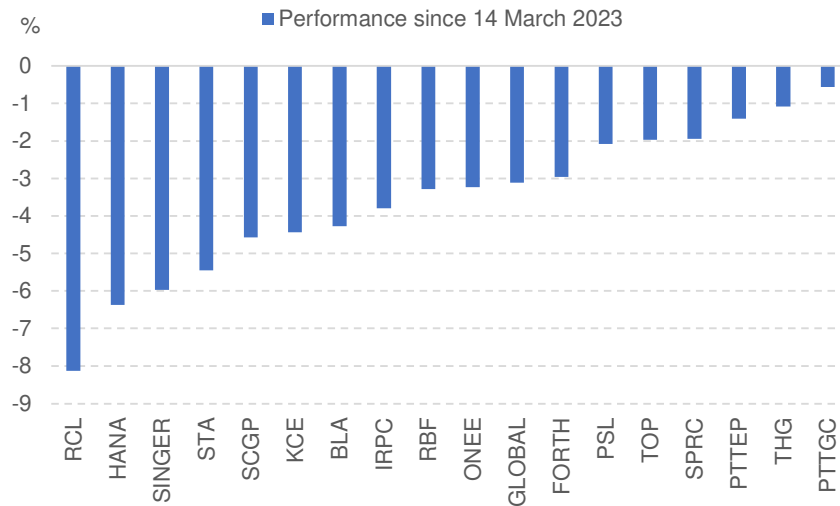
นัฐชาต เมฆชาลี
 CFA, FRM (ID: 31379)
 E-mail: nuttachat@trinitythai.com

บริษัทหลักทรัพย์ ทรินิตี้ จำกัด, 179 อาคารบางกอก ซิตี้ ทาวเวอร์ ชั้น 25-26, 29 ถนนสาทรใต้ เขตสาทร กรุงเทพฯ 10120 โทรศัพท์ 0-2088-9100 โทรสาร 0-2088-9399

รายงานฉบับนี้จัดทำขึ้นโดยข้อมูลเท่าที่ปรากฏและเชื่อว่าเป็นที่น่าเชื่อถือได้แต่ไม่เป็นการยืนยันความถูกต้องและความสมบูรณ์ของข้อมูลนั้นๆ โดยบริษัทหลักทรัพย์ ทรินิตี้ จำกัด ผู้จัดทำขอสงวนสิทธิ์ในการเปลี่ยนแปลงความเห็นหรือประมาณการต่างๆ ที่ปรากฏในรายงานฉบับนี้โดยไม่ต้องแจ้งล่วงหน้า รายงานฉบับนี้มีวัตถุประสงค์เพื่อใช้ประกอบการตัดสินใจของนักลงทุน โดยไม่ได้เป็นการชี้แนะหรือชักชวนให้ นักลงทุนทำการซื้อหรือขายหลักทรัพย์ หรือตราสารทางการเงินใดๆ ที่ปรากฏในรายงาน

Strategy

รูปที่ 1: หุ้นในดัชนี SET100 ที่ผลตอบแทนยังคงติดลบ นับตั้งแต่ราคาปิดวันที่ 14 มีนาคม



Sources: Bloomberg, Trinity Research

ณัฐชาติ เมฆมาดลิน, CFA, FRM
 เลขทะเบียนนักวิเคราะห์: 031379
 nuttachart@trinitythai.com

Fund Flow

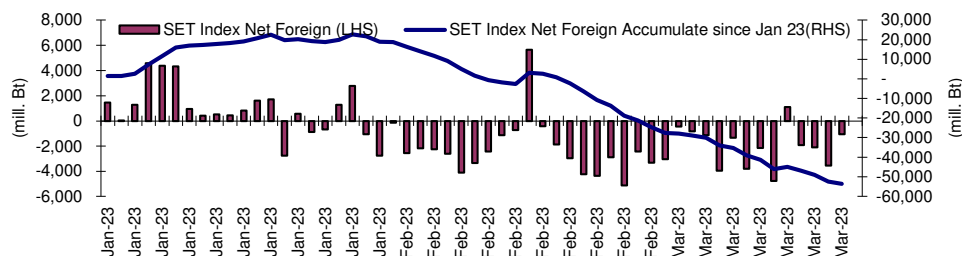
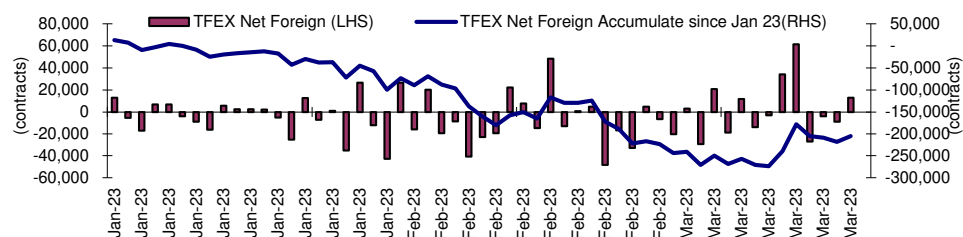
Foreign Portfolio Investment in Equities (Asia ex. Japan)

Unit : US\$ mn

	As at	Day	WTD Net	MTD Net	YTD Net
India	20-Mar	-231.0	-231.0	1,521.9	-2,776.5
Indonesia	21-Mar	32.3	-5.6	61.2	234.4
Malaysia	20-Mar	-19.9	-19.9	-301.3	-423.2
Philippines	21-Mar	-0.6	1.0	-551.5	-571.5
South Korea	22-Mar	-58.4	-411.5	-1,276.4	4,882.0
Sri Lanka	21-Mar	0.1	0.5	2.4	11.3
Taiwan	21-Mar	-129.8	-303.3	-3,230.8	5,117.0
Thailand	21-Mar	-34.4	-136.4	-842.4	-1,570.9
Vietnam	21-Mar	5.1	-7.1	107.4	199.3

Source: Bloomberg

Net Foreign



Indicators to watch

	Last	Previous	% chg	1W Prior	1M Prior	Remark
VIX Index	26.52	24.80	6.9%	42.5%	30.4%	-
Ted Spread	0.37	0.27	38.8%	118.9%	219.5%	-
TTF (Thai Trust Fund)	11.27	11.25	0.2%	0.4%	6.1%	+
U.S.Dollar Index	103.22	103.31	-0.1%	-0.4%	-0.7%	+
U.S.Bond Yield	3.60	3.48	3.3%	1.6%	-5.8%	+
US Coal Index	7.5	6.87	9.2%	39.9%	58.2%	+
Emerging Asia Index (MXMS)	519.80	513.13	1.3%	-3.2%	-5.4%	+

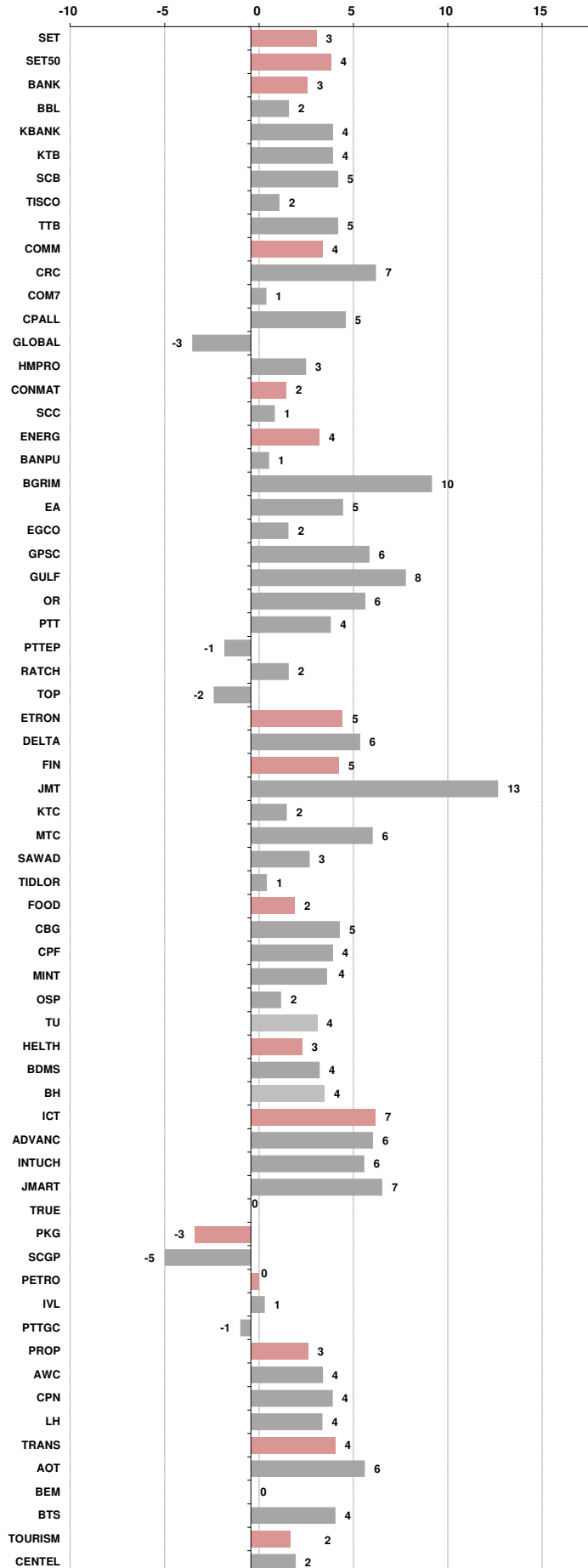
Source: Bloomberg, Aspen

Price performance of Stock in SET50
(for weekly: 14 - 21 Mar 2023)



1 Week Performance

Stock	21-Mar-23	%YTD	%-1W	%-1M	%-3M	%-6M	%-12M
SET	1,577.18	-5	3	-5	-2	-3	-6
SET50	949.49	-4	4	-5	-2	-3	-6
BANK	368.65	-11	3	-4	-3	-3	-12
BBL	151.50	25	2	-9	5	11	12
KBANK	132.00	-7	4	-5	-9	-12	-17
KTB	16.80	27	4	-4	-6	-1	24
SCB	102.00	-20	5	1	-2	-5	-11
TISCO	100.50	5	2	-1	1	6	1
TTB	1.36	-7	5	-4	0	8	4
COMM	36,999.95	0	4	-4	-2	6	-7
CRC	44.25	38	7	-1	-1	13	13
COM7	30.75	-27	1	0	-4	-3	-27
CPALL	62.75	6	5	-4	-5	8	-6
GLOBAL	18.70	-7	-3	-4	-12	-8	-19
HMPRO	14.10	-3	3	-7	-7	4	-10
CONMAT	8,713.82	-14	2	-5	-3	-3	-11
SCC	320.00	-17	1	-6	-3	-2	-15
ENERG	22,211.95	-10	4	-8	-8	-13	-11
BANPU	10.50	-1	1	-7	-22	-23	-5
BGRIM	40.00	-1	10	1	0	18	14
EA	75.25	-22	5	-7	-21	-15	-16
EGCO	154.00	-12	2	-10	-9	-10	-10
GPSC	67.75	-24	6	-4	-5	0	-5
GULF	52.75	15	8	-3	0	0	7
OR	21.00	-22	6	-9	-8	-21	-17
PTT	30.75	-19	4	-8	-1	-17	-21
PTTEP	140.00	19	-1	-12	-16	-20	-4
RATCH	38.25	-15	2	-10	-10	-9	-13
TOP	49.75	1	-2	-13	-7	-12	-3
ETRON	11,919.25	81	5	0	30	49	116
DELTA	988.00	140	6	2	38	60	171
FIN	4,051.16	-27	5	-9	-10	-17	-27
JMT	47.50	-32	13	0	-29	-35	-32
KTC	53.50	-10	2	-9	-8	-11	-14
MTC	33.00	-44	6	-6	-9	-19	-38
SAWAD	49.75	-19	3	-11	6	3	-15
TIDLOR	23.50	-36	1	-18	-17	-17	-41
FOOD	12,144.01	-9	2	-6	-2	-4	-8
CBG	100.00	-16	5	-2	7	7	-8
CPF	21.60	-15	4	-6	-11	-13	-10
MINT	32.25	12	4	-4	2	15	2
OSP	31.75	-7	2	0	17	12	-14
TU	14.70	-25	4	-9	-12	-16	-22
HELTH	7,063.59	23	3	-4	0	-4	9
BDMS	28.50	24	4	-5	0	-3	11
BH	213.00	51	4	-2	0	-6	29
ICT	168.87	-12	7	-2	4	-1	-18
ADVANC	214.00	-7	6	2	14	11	-7
INTUCH	75.00	-7	6	-1	-1	5	-3
JMART	24.60	-58	7	-14	-39	-51	-55
TRUE	8.35	N/A	N/A	N/A	N/A	N/A	N/A
PKG	4,652.44	-28	-3	-10	-14	-14	-17
SCGP	47.00	-32	-5	-11	-16	-14	-18
PETRO	905.81	-19	0	-10	-6	-6	-15
IVL	34.00	-21	1	-13	-14	-16	-25
PTTGC	44.75	-24	-1	-8	-2	2	-11
PROP	255.07	7	3	-6	-3	1	5
AWC	5.45	17	4	-7	-9	-8	10
CPN	66.25	17	4	-9	-4	-3	17
LH	9.60	9	4	-3	-2	10	4
TRANS	347.25	3	4	-5	-5	-5	0
AOT	70.25	15	6	-4	-4	-4	8
BEM	8.60	2	0	-8	-9	-8	-2
BTS	7.00	-25	4	-15	-16	-19	-24
TOURISM	680.94	44	2	-1	8	13	33
CENTEL	54.00	73	2	-1	8	16	38





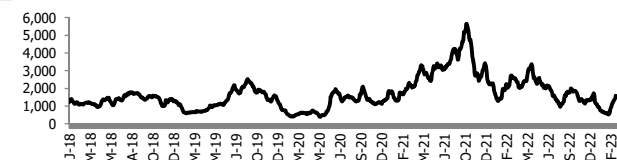
อัตราแลกเปลี่ยนวันนี้* 34.44 Change 0.36

*เปรียบเทียบ Transaction ล่าสุดกับก่อนหน้า (โดยไม่แยกว่าเป็นของ off-shore หรือ on-shore)

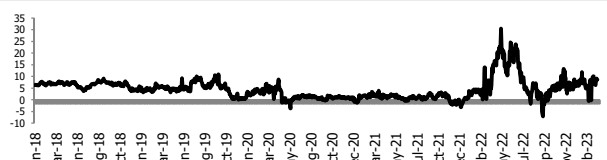
สินค้า	หน่วยราคา	ปิดล่าสุด	ก่อนหน้า	ราคาปิดล่าสุด	ก่อนหน้า	เปลี่ยน +/-	%	หลักทรัพย์ที่เกี่ยวข้อง
เรือ <i>ปรับปรุง</i>	Baltic Dry Index (spot)	21-Mar-23	20-Mar-23	1,512	1,542	-30.00	-1.9%	PSL, TTA
	BHSI (Handy Size)	21-Mar-23	20-Mar-23	703	694	+9.00	1.3%	
ยาง	(US Cents/kg)	21-Mar-23	20-Mar-23	156.10	155.80	+0.30	0.2%	STA, TRUBB
น้ำตาล	(Cent/Pound)	21-Mar-23	20-Mar-23	20.80	20.48	+0.32	1.6%	KSL
ถั่วเหลือง	(Cent\$/Bushel)	21-Mar-23	20-Mar-23	1,470.00	1,486.00	-16.00	-1.1%	TVO
น้ำมันปาล์ม	(US\$/ton)	21-Mar-23	20-Mar-23	3,773.00	3,850.00	-77.00	-2.0%	CPI, LST, UPOIC, UVAN
สังกะสี	(US\$/ton)	21-Mar-23	20-Mar-23	2,900.00	2,903.00	-3.00	-0.1%	PDI
ทองคำ	(US\$/oz)	21-Mar-23	20-Mar-23	1,938.00	1,979.20	-41.20	-2.1%	THL (Source:Aspen)
SPDR Gold Trust	(ton)	21-Mar-23	20-Mar-23	921.08	921.08	+0.00	0.0%	
น้ำมันดิบ <i>ทุกวัน</i>	WTI (US\$/barrel)	21-Mar-23	20-Mar-23	69.67	67.82	+1.85	2.7%	PTT, PTTEP, TOP, PTTGC, BCP
	Brent (US\$/barrel)	21-Mar-23	20-Mar-23	75.32	73.79	+1.53	2.1%	(Source:Aspen)
ค่าการกลั่น <i>ทุกวัน</i>	GRM (US\$/barrel)	21-Mar-23	20-Mar-23	9.18	8.62	+0.56	0.0%	BCP, IRPC, PTTGC and TOP (Bloomberg)
น้ำมันทำความร้อน	Heating Oil (cent/gallon)	21-Mar-23	20-Mar-23	238.52	238.21	+0.31	0.1%	BCP, IRPC, PTTGC and TOP (Bloomberg)
	Natural Gas(\$/MMBtu)	21-Mar-23	20-Mar-23	2.29	2.25	+0.05	2.0%	PTTEP, PTT, BANPU (Bloomberg)
ปิโตรเคมี	Naphtha (US\$/MT)	21-Mar-23	20-Mar-23	632.25	632.25	+0.00	0.0%	PTTGC, SCC (เป็นต้นทุน)
	Ethylene (US\$/MT)	17-Mar-23	10-Mar-23	925	935	-10.00	-1.1%	PTTGC, SCC, IRPC (Bloomberg)
	Propylene (US\$/MT)	17-Mar-23	10-Mar-23	885	925	-40.00	-4.3%	PTTGC, SCC, IRPC
เหล็ก	HRC (US\$/ton) ริดร้อน	21-Mar-23	20-Mar-23	1,056.0	1,055.0	+1.00	0.1%	(Source:Bloomberg)
ถ่านหิน	NEX (US\$/ton)	10-Mar-23	3-Mar-23	184.24	187.28	-3.04	-1.6%	BANPU, LANNA, UMS
อาหาร	ไก่ (บาท/กก.)	28-Feb-23	31-Jan-23	40.00	43.00	-3.00	-7.0%	CPF, GFPT (Source: CPF)
	ทุเรียน <i>ทุกเดือน</i> กุ้งVannamei(บาท/กก.)	28-Feb-23	31-Jan-23	160	173	-13.00	-7.5%	CPF, CFRESH, SSF, ASIAN, TU
	ทุเรียน <i>ทุกเดือน</i> สตร (บาท/กก.)	28-Feb-23	31-Jan-23	84	98	-14.00	-14.3%	CPF

กราฟแสดงแนวโน้มราคา

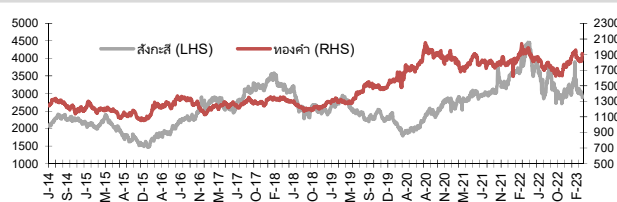
ค่าระวางเรือ (Baltic dry Index)



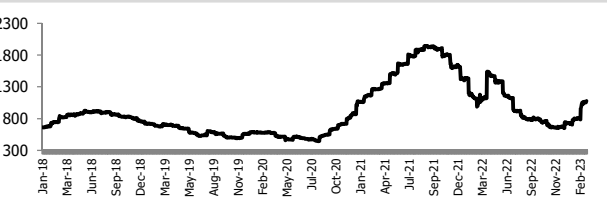
ค่าการกลั่น GRM (US\$/barrel)



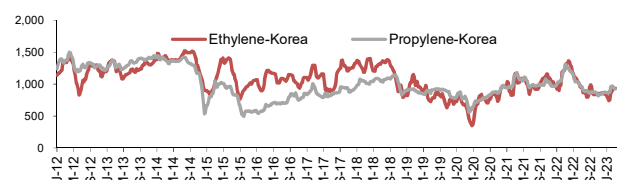
สังกะสี ทองคำ : PDI



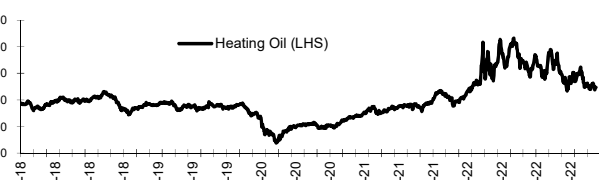
เหล็กริดร้อน



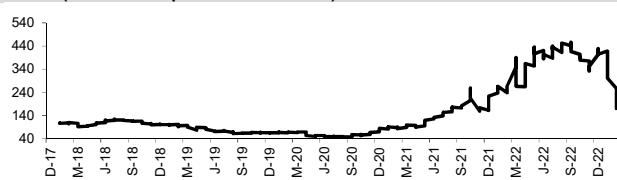
Ethylene-Korea vs Propylene-Korea (US\$/MT)



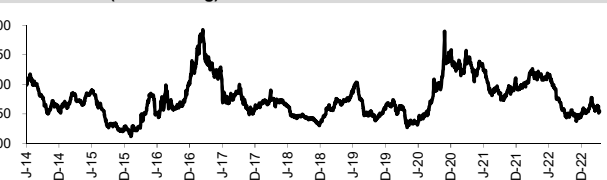
Bunker /Heating Oil Price (USD/ton)



ถ่านหิน (Nexcastle Export Index US\$/ton)



ราคายาง (US Cents/kg)



ที่มา: CPF, BANPU, Bloomberg and Aspen



บริษัทหลักทรัพย์ ทรินิตี้ จำกัด
TRINITY SECURITIES CO.,LTD.
Research Department
www.trinityquicktrade.com, www.trinitythai.com

NVDR Trading Data by Stock : 22 Mar 2023

STOCK	Net Buy ซื้อสุทธิ						Total 5 Days
	Value (Btm) : มูลค่า (ล้านบาท)						
	21 Mar	20 Mar	17 Mar	16 Mar	15 Mar		
1 INTUCH	195.1	91.6	1,159.3	-44.8	-4.6	1,396.5	
2 TRUE	190.7	16.2	198.0	-9.2	46.5	442.3	
3 GULF	172.3	75.0	213.3	57.4	-9.7	508.3	
4 BH	127.4	-6.6	-10.4	-85.5	133.9	158.8	
5 BBL	94.2	-86.4	-265.5	56.1	4.5	-197.1	
6 KKP	93.4	-18.2	101.3	7.4	71.4	255.3	
7 BANPU	88.6	-52.7	60.9	-226.9	15.5	-114.6	
8 SCB	86.9	-266.8	283.2	-591.2	122.7	-365.1	
9 SINGER	59.2	14.6	8.5	-0.8	-29.7	51.8	
10 OSP	47.8	-9.8	10.3	65.3	57.8	171.4	
11 BTS	47.1	53.0	-9.2	-11.1	113.5	193.3	
12 BDMS	42.9	-4.8	151.5	63.8	33.9	287.3	
13 HANA	41.9	110.1	136.6	28.8	-15.4	302.1	
14 PLANB	38.8	-18.5	-19.4	2.8	-10.2	-6.5	
15 TIDLOR	38.7	-11.2	14.1	31.7	2.3	75.7	
16 PTG	38.2	-24.4	-22.2	10.8	-15.5	-13.1	
17 GPSC	37.1	-39.6	-24.3	-37.5	34.2	-30.1	
18 DITTO	35.1	21.9	-2.8	-11.1	-6.9	36.4	
19 AAV	29.9	19.7	-4.7	-4.2	13.1	53.7	
20 SNNP	29.2	5.1	-9.4	-1.6	3.2	26.5	
21 EA	29.0	149.7	126.5	137.1	-26.6	415.7	
22 FORTH	28.7	25.0	34.3	-11.0	7.0	84.1	
23 SKY	26.5	-38.5	-32.5	-14.7	-5.1	-64.3	
24 TSR	23.3	2.3	-1.7	-3.4	-0.3	20.2	
25 HMPRO	21.3	-2.3	-107.8	7.0	1.9	-79.9	
26 IRPC	21.1	35.4	3.5	7.4	-27.8	39.6	
27 EGCO	20.0	-28.5	-0.9	-8.6	-0.8	-18.7	
28 PTTEP	19.1	542.1	504.0	-149.2	99.2	1,015.3	
29 FSMART	17.7	-11.4	-11.0	-7.4	3.0	-9.2	
30 SCC	16.3	-79.2	115.8	22.2	-32.9	42.1	

STOCK	Net Sell ขายสุทธิ						Total 5 Days
	Value (Btm) : มูลค่า (ล้านบาท)						
	21 Mar	20 Mar	17 Mar	16 Mar	15 Mar		
ADVANC	-372.0	-47.1	69.1	-157.2	110.7	-396.5	
AOT	-206.3	-166.0	25.3	315.9	225.2	194.1	
JMART	-135.4	-89.1	-21.0	54.1	120.4	-71.0	
OR	-122.9	-70.8	-52.4	38.8	54.7	-152.5	
JMT	-102.7	-109.7	-129.2	-2.5	11.9	-332.2	
DELTA	-91.5	-662.4	608.2	-128.5	2.6	-271.7	
PTTGC	-77.7	-41.1	-42.0	-124.9	-12.7	-298.4	
CPALL	-69.6	-252.6	125.7	219.1	270.9	293.6	
BEM	-50.6	40.8	99.5	57.5	256.6	403.8	
BCP	-49.8	-39.9	-3.2	-57.1	-41.1	-191.2	
SC	-48.5	-9.8	-7.8	-4.2	5.1	-65.1	
TU	-47.4	-61.0	73.5	-8.4	-52.6	-95.8	
TOP	-44.7	14.1	97.0	-39.1	34.5	61.8	
KBANK	-41.1	-97.6	-93.3	-156.3	117.5	-270.8	
SIRI	-38.4	24.6	1.5	-70.7	11.8	-71.2	
CPN	-38.0	-63.8	-167.4	-42.2	29.4	-282.0	
SPALI	-37.8	1.5	-37.9	-30.4	3.3	-101.3	
TISCO	-36.7	-112.8	-15.7	32.1	20.2	-112.9	
COM7	-35.7	-71.0	-16.3	-31.2	-10.0	-164.3	
KTC	-31.3	-88.6	16.3	79.5	-22.1	-46.1	
PTT	-29.0	21.7	95.3	-97.2	-88.1	-97.4	
TTB	-22.2	-64.2	11.7	-15.9	-25.7	-116.2	
BGRIM	-21.7	-34.9	-31.5	-15.8	-70.2	-174.2	
CRC	-20.6	-118.9	-20.5	-35.7	-154.9	-350.6	
MINT	-20.4	-82.7	44.8	-100.8	-143.5	-302.6	
KLINIQ	-19.2	10.7	-35.7	-10.1	5.6	-48.7	
CPF	-18.4	-37.7	97.9	-23.8	32.2	50.2	
THG	-18.3	-35.1	49.6	-15.2	-4.2	-23.3	
BJC	-17.2	-0.1	9.2	-13.6	4.3	-17.4	
MASTER	-15.8	-3.8	-16.3	-21.9	7.1	-50.6	

STOCK	MONTH TO DATE (Bt m) ยอดซื้อขายสุทธิเดือน มีนาคม 66	
	1 - 21 Mar 23	
	TOTAL NET BUY	TOTAL NET SELL
PTTEP	1,325.8	KBANK -3,234.1
CPALL	1,145.8	DELTA -2,163.4
INTUCH	1,133.9	PTT -2,023.8
MAKRO	1,027.0	CPN -1,880.8
TASCO	968.7	SCB -1,377.3
TRUE	918.7	HMPRO -1,194.2
BDMS	705.4	CRC -1,062.1
SAWAD	571.0	TISCO -1,013.3
JMART	439.3	PTTGC -998.8
ITC	391.2	KTB -853.0
GLOBAL	370.7	MINT -741.6
AMATA	349.9	BGRIM -654.1
HANA	332.0	BCP -575.1
SCGP	319.3	OR -546.7
BTS	285.8	TOP -531.7
COM7	284.5	BLA -493.9
TLI	255.8	BANPU -493.4
WHA	244.5	ADVANC -476.6
GUNKUL	224.3	EGCO -379.1
IVL	205.9	LH -367.7
SCC	152.0	GPSC -338.8
PLANB	148.4	BCH -325.4
SINGER	147.4	RATCH -317.7
PSG	143.8	CPF -312.8
AOT	135.9	SPALI -311.6
AP	132.4	TCAP -297.9
PSL	131.8	CHG -242.9
ICHI	121.5	KTC -239.1
FORTH	116.7	ESSO -228.9
ORI	111.8	SKY -204.6

Total NVDR Trading (Bt m)		Date	21 Mar 23	Net (Bt M)	
	23,980.11	Institutions		+2,163.31	
% of SET :	22.47%	Proprietary		-27.37	
Total SET Trading Value :	+53,360.42	Foreign		-1,187.04	
		Local Investor		-948.89	

STOCK	YEAR TO DATE Y2023 (Bt m) ยอดซื้อขายสุทธิปี 2566		STOCK	Total Net BUY/SELL Y2022 ยอดซื้อขายสุทธิปี 2565	
	3 Jan 23 - 21 Mar 23			Value (Btm) : มูลค่า (ล้านบาท)	
	TOTAL NET BUY	TOTAL NET SELL		TOTAL NET BUY	TOTAL NET SELL
1 CPALL	6,049.3	KBANK -9,420.7	1 PTTEP	24,291	PTT -4,542
2 MAKRO	4,152.5	PTT -2,494.6	2 BDMS	21,045	PTTGC -3,390
3 BDMS	3,474.6	KKP -2,338.2	3 AOT	17,316	SCC -2,224
4 BBL	2,701.8	DELTA -1,475.8	4 BH	14,290	DTAC -1,701
5 TRUE	2,584.7	BANPU -1,326.0	5 EA	13,423	SABUY -1,578
6 SCC	1,961.2	OR -1,306.1	6 KBANK	11,914	TU -1,164
7 TASCO	1,850.3	BH -1,301.5	7 CPALL	11,493	NEX -1,106
8 JMART	1,730.7	CPF -1,126.6	8 BANPU	9,175	KCE -1,104
9 HANA	1,444.7	PTTGC -1,114.9	9 TRUE	7,682	WICE -1,099
10 MINT	1,433.6	CPN -1,088.7	10 TOP	7,607	JMART -1,052
11 INTUCH	1,168.2	BLA -1,072.5	11 IVL	7,432	BAM -702
12 SAWAD	1,130.9	ESSO -1,036.1	12 ADVANC	7,122	JAS -688
13 TTB	935.5	BCP -1,020.0	13 MAKRO	7,078	BYD -687
14 ITC	911.9	IRPC -963.9	14 CRC	7,059	IRPC -682
15 CENTEL	863.8	BAM -866.7	15 CPN	6,619	RBF -623
16 IVL	831.9	CRC -802.1	16 CPF	5,700	III -574
17 CBG	654.7	SCB -675.7	17 DELTA	5,694	DITTO -513
18 WHA	638.4	HMPRO -549.0	18 KTB	5,693	ASK -511
19 ADVANC	637.8	TU -522.0	19 BCP	5,315	TCAP -509
20 SNNP	582.8	TIDLOR -494.5	20 HMPRO	5,088	GUNKUL -503
21 AMATA	533.9	KTC -482.8	21 MORE	4,994	BEC -474
22 BTG	504.5	KCE -464.9	22 AWC	4,789	NINE -439
23 SKY	493.4	KTB -454.3	23 OSP	4,166	AS -436
24 STA	419.6	BEM -451.5	24 SPALI	4,128	JTS -419
25 TLI	403.0	RATCH -440.2	25 BEM	3,789	WORK -365
26 BTS	366.1	TCAP -401.6	26 MTC	3,689	SAT -351
27 PRM	352.1	TISCO -393.4	27 MINT	3,574	HUMAN -345
28 SCGP	323.0	TOP -373.1	28 INTUCH	3,497	MACO -342
29 ORI	305.8	AOT -367.7	29 LH	3,391	LEO -300
30 SHR	264.8	EGCO -330.1	30 OR	3,371	BTG -296

แบบรายงานการเปลี่ยนแปลงการถือหลักทรัพย์และสัญญาซื้อขายล่วงหน้าของผู้บริหาร (แบบ 59)

	ชื่อผู้บริหาร	วิธีการได้มา/ จำหน่าย	จำนวน (หุ้น)	ราคา (บาท)	มูลค่า (บาท)	ประเภท หลักทรัพย์	วันที่ได้มา/ จำหน่าย
BGT	นาง นันทิกา ชันเชื้อ	ซื้อ	41,400.00	1.00	41,400.00	หุ้นสามัญ	17/3/2566
BGT	นาย นพดล ธรรมวัฒนะ	ซื้อ	65,800.00	1.02	67,116.00	หุ้นสามัญ	17/3/2566
CIG	นาย อีระ พุ่มเสนาะ	ขาย	400,000,000.00	0.50	200,000,000.00	หุ้นสามัญ	16/3/2566
EKH	นาย สุทธิพงศ์ ตั้งสังจะพจน์	ซื้อ	25,000.00	7.85	196,250.00	หุ้นสามัญ	20/3/2566
HTC	พันเอก พัทธ รัตตกุล	ขาย	256,000.00	30.97	7,928,320.00	หุ้นสามัญ	20/3/2566
JMT	นาย สมศักดิ์ อธิชัยตระกูล	ซื้อ	1,300,000.00	46.46	60,398,000.00	หุ้นสามัญ	20/3/2566
MICRO	นาง รสนันท์ อิงทวีศักดิ์	ซื้อ	46,600.00	3.33	155,178.00	หุ้นสามัญ	16/3/2566
MICRO	นาง รสนันท์ อิงทวีศักดิ์	ซื้อ	5,000.00	3.36	16,800.00	หุ้นสามัญ	17/3/2566
NOVA	นางสาว พรภัสสร ชัยภิญโญ	ซื้อ	100.00	11.30	1,130.00	หุ้นสามัญ	21/3/2566
OSP	นาย ประธาน ไชยประสิทธิ์	ขาย	14,600.00	31.41	458,586.00	หุ้นสามัญ	16/3/2566
OSP	นาย ประธาน ไชยประสิทธิ์	ขาย	45,600.00	31.41	1,432,296.00	หุ้นสามัญ	16/3/2566
PACO	นาย ณนศ เลิศขจรกิตติ	ซื้อ	39,400.00	2.48	97,712.00	หุ้นสามัญ	16/3/2566
PACO	นาย ณนศ เลิศขจรกิตติ	ซื้อ	10,600.00	2.48	26,288.00	หุ้นสามัญ	20/3/2566
PEACE	นาย ชูพล พรประภา	ซื้อ	5,400.00	4.20	22,680.00	หุ้นสามัญ	20/3/2566
PEACE	นาย วิชุกร งามบุญอนันต์	ซื้อ	180,000.00	4.19	754,200.00	หุ้นสามัญ	20/3/2566
PG	นาย พีรนาถ ไชควินนา	ซื้อ	2,000.00	7.95	15,900.00	หุ้นสามัญ	20/3/2566
PPS	นาย พงศ์ธร ธราไชย	ขาย	500,000.00	0.70	350,000.00	หุ้นสามัญ	15/3/2566
RBF	นาง เพ็ชรา รัตนภูมิภิญโญ	ซื้อ	82,800.00	11.53	954,684.00	หุ้นสามัญ	20/3/2566
RCL	นาย วิชาญ วัฒนวิทย์	ซื้อ	20,000.00	27.25	545,000.00	หุ้นสามัญ	20/3/2566
RT	นาง เมฆญา แก้วดวงดี	ซื้อ	10,000.00	0.95	9,500.00	หุ้นสามัญ	16/3/2566
RT	นาย วิศิษฐ์ คูทองกุล	ซื้อ	100,000.00	1.01	101,000.00	หุ้นสามัญ	20/3/2566
SABUY	นางสาว ทศนักรรณ บุญอนันต์	ขาย	15,014.00	5.25	78,823.50	ใบสำคัญแสดงสิทธิที่จะซื้อหุ้น	20/3/2566
SABUY	นางสาว ทศนักรรณ บุญอนันต์	ขาย	20,000.00	11.20	224,000.00	หุ้นสามัญ	20/3/2566
SKR	นาย สุริยันต์ โคจรใจงาม	ซื้อ	110,000.00	8.80	968,000.00	หุ้นสามัญ	20/3/2566
SORKON	นาย จัญญพันธ์ รุจิราโสมาน	ซื้อ	46,700.00	5.05	235,835.00	หุ้นสามัญ	20/3/2566
SR	นาย ต่อโชค เลาห์อิชัย	ขาย	20,000.00	1.39	27,800.00	หุ้นสามัญ	15/3/2566
TCMC	นาย ทินล ศรัวิกर्म	ซื้อ	616,000.00	1.75	1,078,000.00	หุ้นสามัญ	16/3/2566
TCMC	นาย ทินล ศรัวิกर्म	ซื้อ	410,700.00	1.73	710,511.00	หุ้นสามัญ	20/3/2566
TMLL	นาย ประภาส ชุตินาวรพันธ์	ซื้อ	1,000.00	3.94	3,940.00	หุ้นสามัญ	20/3/2566
TNL	นาย กิตติชัย ศรีวัชรพงษ์	ซื้อ	281,350.00	33.06	9,301,431.00	หุ้นสามัญ	20/3/2566
TSTE	นาย ประภาส ชุตินาวรพันธ์	ซื้อ	30,000.00	7.68	230,400.00	หุ้นสามัญ	20/3/2566
TWPC	นาย เชน ฮา โย	ซื้อ	41,100.00	4.75	195,225.00	ใบแสดงสิทธิในผลประโยชน์ที่เกิดจากหลักทรัพย์อ้างอิงไทย	17/3/2566
TWPC	นาย เชน ฮา โย	ขาย	41,100.00	-	41,100.00	ใบแสดงสิทธิในผลประโยชน์ที่เกิดจากหลักทรัพย์อ้างอิงไทย	21/3/2566
TWPC	นาย เชน ฮา โย	ซื้อ	41,100.00	-	41,100.00	หุ้นสามัญ	21/3/2566
VL	นาง ชุตินภา กลิ่นสุวรรณ	ซื้อ	208,300.00	1.22	254,126.00	หุ้นสามัญ	21/3/2566

ที่มา : ศูนย์สารสนเทศตลาดทุน สำนักงานคณะกรรมการ ก.ล.ต.

แบบรายงานการได้มาหรือจำหน่ายหลักทรัพย์ของกิจการ (246-2)

ชื่อบริษัท	ชื่อผู้ได้มา/ จำหน่าย	Sell/Buy	ประเภท หลักทรัพย์	%ได้มา/ จำหน่าย	%หลังได้มา/ จำหน่าย	วันที่ได้มา/ จำหน่าย	หมายเหตุ
CIG	นาย ชานูยุทธ บุญยเกตุ	ได้มา	หุ้น	0	23.0655	16/3/2566	
CIG	นาย วีระ พุ่มสณะะ	จำหน่าย	หุ้น	23.7575	0.6919	16/3/2566	
GSC	นางสาว ปุณศรี อิศรางกูร ณ อยุธยา	ได้มา	หุ้น	1.1742	8.886	16/3/2566	
MAJOR	GIC PRIVATE LIMITED	ได้มา	หุ้น	4.9934	5.0028	17/3/2566	
NRF	ดีทีเอส ฟันด์ เอส จำกัด	จำหน่าย	หุ้น	8.1262	0.2999	15/3/2566	
NRF	นาย เดน ปฐมวาณิชย์	ได้มา	หุ้น	4.6344	12.4607	15/3/2566	
NUSA	บริษัท ธนา พาวเวอร์ โฮลดิ้ง จำกัด	ได้มา	หลักทรัพย์แปลงสภาพ	4.0854	5.8476	20/3/2566	
SSSC	บริษัท วันชัย สยามเสติกรุป จำกัด	ได้มา	หุ้น	0	5.166	15/3/2566	
TRUE	CHINAMOBILE INTERNATIONAL HOLDINGS LIMITED	จำหน่าย	หุ้น	10.4332	7.8094	17/3/2566	

ที่มา : ศูนย์สำรวจตลาดหุ้น สำนักงานคณะกรรมการ ก.ล.ด.

หลักทรัพย์ที่ต้องซื้อขายด้วยบัญชี Cash Balance

Stock	20	21	22	23	24	27	28	29	30	31	3	4	5
LEVEL 1 : Cash Balance													
BVG													
READY													
SKY													

Exit: 24 Mar

Exit: 28 Mar

LEVEL 2: Prohibit Net settlement, Excluded from Credit limit and Cash Balance

-

LEVEL 3: A One-day Suspension of Trading, followed by Prohibit Net Settlement, Excluded from Credit limit and Cash Balance

-

Source: SET

Short Sales

Stock	% Short Sale Volume Comparing with Main Board	Average Price (Bt)	Volume (shares)	Value (Mil. B)
ADVANC	8.21	211.09	1,131,700	238,892,100
PTT	21.59	30.41	7,401,900	225,105,750
CPALL	7.40	62.52	3,062,100	191,438,075
DELTA-R	7.32	987.19	143,400	141,562,800
KBANK	11.76	130.50	1,069,000	139,502,300
BDMS	12.81	28.38	4,749,200	134,796,425
AOT	9.23	70.31	1,854,500	130,394,325
ADVANC-R	4.38	211.85	601,500	127,430,200
CPALL-R	4.14	62.67	1,707,700	107,027,550
GULF	8.91	52.43	1,980,700	103,854,275
PTTEP	8.84	138.03	743,600	102,639,450
BANPU	15.96	10.32	8,832,300	91,143,810
KBANK-R	7.34	130.64	666,300	87,042,450
KTB	11.50	16.83	4,378,700	73,687,350
WHA	10.03	4.18	17,163,100	71,688,272
JMT-R	8.68	46.86	1,428,300	66,930,925
JMART-R	6.66	24.20	2,683,100	64,940,570
BBL	8.11	150.97	429,600	64,857,350
TTB	14.86	1.34	47,776,800	64,008,627
PTTGC	13.59	44.38	1,438,700	63,843,200
SCB	6.39	101.41	587,500	59,576,250
MINT	12.78	32.11	1,847,000	59,306,650
IVL	9.26	33.97	1,633,900	55,495,675
TOP	12.31	49.58	1,088,600	53,967,775
EA-R	7.16	74.16	699,400	51,866,725
TU	11.68	14.54	3,230,700	46,986,000
MTC-R	13.87	32.84	1,396,700	45,872,725
INTUCH-R	5.55	74.20	612,000	45,409,600
SIRI	4.76	1.65	27,417,300	45,131,259
CRC	12.74	43.94	1,015,600	44,620,475
LH	18.09	9.60	4,592,300	44,102,990
OR	5.37	20.84	2,087,100	43,487,440
PTTEP-R	3.74	138.25	314,100	43,423,300
OR-R	5.36	20.91	2,076,800	43,417,100
CPF	19.18	21.54	2,002,300	43,137,610
BGRIM	8.94	40.10	1,074,700	43,100,575
WHA-R	5.88	4.15	10,128,700	42,042,758
JMT	5.39	46.31	898,600	41,611,750
BEM	11.55	8.48	4,793,100	40,642,975
BTS	13.10	7.02	5,138,200	36,078,560
TISCO	11.51	100.06	351,400	35,161,175
PTTGC-R	7.47	44.26	793,300	35,109,500
TRUE-R	4.23	8.22	4,218,000	34,686,930
HMPRO	10.38	14.15	2,431,200	34,404,890
TIDLOR	8.69	23.38	1,441,900	33,712,030
TU-R	8.24	14.51	2,285,300	33,153,140
BDMS-R	3.08	28.43	1,141,100	32,443,025
MTC	9.65	32.70	975,900	31,909,700
EA	4.33	74.19	423,400	31,413,400
JMART	3.20	23.99	1,302,100	31,236,990
SCGP-R	7.22	47.19	659,400	31,114,575
CPN	8.78	66.04	463,100	30,581,625
CRC-R	8.59	43.85	685,900	30,076,350
INTUCH	3.61	74.19	398,500	29,564,725
TOP-R	6.37	49.28	566,600	27,919,650
BCP	13.12	30.18	892,900	26,945,700
SCGP	6.25	46.99	573,300	26,937,200
SCC-R	7.07	316.42	83,800	26,515,800
BJC-R	8.98	37.83	690,900	26,138,075
IRPC	10.25	2.52	9,943,400	25,097,708

Source: SET



March 2023

Monday	Tuesday	Wednesday	Thursday	Friday
20	21	22	23	24
<ul style="list-style-type: none"> ▪ KCAR XD 0.30 บาท ▪ KCE XD 0.60 บาท ▪ LANNA XD 1.55 บาท ▪ PATO XD 0.41 บาท ▪ WINMED XD 0.0569 บาท ▪ CHO ลูกหุ้นเข้า 30,447,112 หุ้น ▪ PRG ลูกหุ้นเข้า 2,921,438 หุ้น 	<ul style="list-style-type: none"> ▪ ADD XD 0.06 บาท ▪ PROSPECT XD 0.22 บาท ▪ TTA XD 0.22 บาท ▪ JCKH ลูกหุ้นเข้า 44,444,444 หุ้น ▪ MBK ลูกหุ้นเข้า 33,164,065 หุ้น 	<ul style="list-style-type: none"> ▪ CMAN XD 0.04 บาท ▪ JKN XR 2:1 @ 3.00 บาท ▪ TNL ลูกหุ้นเข้า 92,309,896 หุ้น ▪ STOWER ลูกหุ้นเข้า 135 หุ้น ▪ ITTHI เข้าซื้อขายเป็นวันแรก (270mn sh @ Bt3.00) ตลาด MAI 	<ul style="list-style-type: none"> ▪ CMR XD 0.066 บาท ▪ STEC XD 0.30 บาท ▪ TMILL XD 0.13 บาท ▪ TSTE XD 0.14 บาท 	<ul style="list-style-type: none"> ▪ LEE XD 0.03 บาท ▪ TVO XD 0.85 บาท ▪ CIG XW 6:1
27	28	29	30	31
<ul style="list-style-type: none"> ▪ SQ XD 0.11 บาท ▪ UPF XD 2.85 บาท 	<ul style="list-style-type: none"> ▪ AS XD 0.23 บาท ▪ IMH XD 0.14 บาท ▪ SUC XD 1.50 บาท 		<ul style="list-style-type: none"> ▪ BVG XD 0.04 บาท ▪ CPI XD 0.21 บาท ▪ RAM XD 0.30 บาท 	<ul style="list-style-type: none"> ▪ COTTON XD 0.04 บาท ▪ Q-CON XD 0.75 บาท

April 2023

Monday	Tuesday	Wednesday	Thursday	Friday
3	4	5	6	7
<ul style="list-style-type: none"> ▪ THCOM XD 0.50 บาท 	<ul style="list-style-type: none"> ▪ DCC XD 0.011 บาท ▪ SCGP XD 0.35 บาท 	<ul style="list-style-type: none"> ▪ GLORY XD 0.06 บาท 	<p>วันพระบาทสมเด็จพระพุทธยอดฟ้าจุฬาโลกมหาราช และวันที่ระลึกมหาจักรีบรมราชวงศ์</p>	<ul style="list-style-type: none"> ▪ CHEWA XD 0.0183 บาท ▪ GPI XD 0.04 บาท ▪ SCC XD 2.00 บาท ▪ SMPC XD 0.40 บาท
10	11	12	13	14
<ul style="list-style-type: none"> ▪ ATP30 XD 0.03 บาท ▪ BANPU XD 0.75 บาท ▪ BPP XD 0.30 บาท ▪ QTC XD 0.20 บาท ▪ TVDH XW 3:1 @ 0.30 บาท 	<ul style="list-style-type: none"> ▪ J XD 0.03 บาท ▪ JMART XD 0.66 บาท ▪ JMT XD 0.59 บาท ▪ KWC XD 10.00 บาท 	<ul style="list-style-type: none"> ▪ TTB XD 0.053 บาท 	<p>วันสงกรานต์</p>	<p>วันสงกรานต์</p>



17	18	19	20	21
<ul style="list-style-type: none"> ■ GC XD 0.15 חרנ ■ KBANK XD 3.50 חרנ ■ S11 XD 0.10 חרנ ■ SCB XD 5.19 חרנ ■ TMT XD 0.15 חרנ ■ UKEM XD 0.015 חרנ 	<ul style="list-style-type: none"> ■ KGI XD 0.355 חרנ ■ KTB XD 0.682 חרנ ■ KTB-P XD 0.8365 חרנ ■ KTC XD 1.15 חרנ ■ RS XD 0.011111112 חרנ ■ RS XD 10:1 ■ TCAP XD 1.90 חרנ ■ TCAP-P XD 1.90 חרנ ■ TIPCO XD 0.70 חרנ ■ TOG XD 0.43 חרנ 	<ul style="list-style-type: none"> ■ FTE XD 0.06 חרנ ■ HMPRO XD 0.21 חרנ ■ PJW XD 0.05 חרנ ■ STA XD 0.28 חרנ ■ STA XD 0.72 חרנ ■ STGT XD 0.25 חרנ ■ TIDLOR XD 0.292 חרנ ■ TIDLOR XD 8:1 ■ TPLAS XD 0.10 חרנ ■ YUASA XD 0.346 חרנ 	<ul style="list-style-type: none"> ■ AIT XD 0.17 חרנ ■ JR XD 0.09 חרנ ■ MAJOR XD 0.25 חרנ ■ NER XD 0.31 חרנ ■ THANA XD 0.07 חרנ 	<ul style="list-style-type: none"> ■ BBL XD 3.00 חרנ ■ PSL XD 0.25 חרנ ■ TISCO XD 7.75 חרנ ■ TISCO-P XD 7.75 חרנ
24	25	26	27	28
<ul style="list-style-type: none"> ■ CH XD 0.06 חרנ ■ CIMBT XD 0.0115 חרנ 	<ul style="list-style-type: none"> ■ BGC XD 0.12 חרנ ■ FPI XD 0.08 חרנ ■ IUI XD 0.40 חרנ ■ SMART XD 0.0365 חרנ ■ UBA XD 0.0459 חרנ ■ WFX XD 0.21 חרנ 	<ul style="list-style-type: none"> ■ EASTW XD 0.09 חרנ ■ GUNKUL XD 0.06 חרנ ■ KCC XD 0.0212 חרנ ■ SKR XD 0.08 חרנ 	<ul style="list-style-type: none"> ■ AAI XD 0.20 חרנ ■ AUCT XD 0.305 חרנ ■ HTECH XD 0.04 חרנ ■ JDF XD 0.02 חרנ ■ KKP XD 1.50 חרנ ■ MAKRO XD 0.33 חרנ ■ MINT XD 0.25 חרנ ■ MTC XD 0.95 חרנ ■ NSL XD 0.30 חרנ ■ PDJ XD 0.011111 חרנ ■ PDJ XD 0.10 חרנ ■ PDJ XD 10:1 ■ POLY XD 0.08 חרנ ■ QH XD 0.10 חרנ ■ RBF XD 0.10 חרנ ■ SAK XD 0.137 חרנ ■ SAMCO XD 0.10 חרנ ■ SFLEX XD 0.03 חרנ ■ SGC XD 0.11 חרנ ■ SRICHA XD 0.20 חרנ ■ SUN XD 0.10 חרנ ■ TKC XD 0.40 חרנ ■ TM XD 0.05 חרנ ■ TPCH XD 0.183 חרנ ■ WHAUP XD 0.10 חרנ ■ KKP XW 12:1 ■ KKP XW 12:1 	<ul style="list-style-type: none"> ■ ALUCON XD 10.00 חרנ ■ ASW XD 0.5226 חרנ ■ AYUD XD 0.26 חרנ ■ CEYE XD 0.15 חרנ ■ CHG XD 0.075 חרנ ■ DTCENT XD 0.0022222222 חרנ ■ DTCENT XD 25:1 ■ DTCL XD 0.35 חרנ ■ IHL XD 0.10 חרנ ■ MENA XD 0.03 חרנ ■ MFC XD 1.50 חרנ ■ NEW XD 4.00 חרנ ■ NRF XD 0.03 חרנ ■ PCSGH XD 0.20 חרנ ■ PREB XD 0.50 חרנ ■ RSP XD 0.21 חרנ ■ SCG XD 0.05 חרנ ■ SO XD 0.20 חרנ ■ TPBI XD 0.20 חרנ ■ TWPC XD 0.2158 חרנ ■ CIG XR 2:1 @ 0.50 חרנ ■ CIG XW 6:1 ■ K XW 6:1 ■ PROS XW 2:1 ■ SKY XR 20:1 @ 13.00 חרנ ■ TMC XW 3:1 @ 0.05 חרנ