

กลยุทธ์การลงทุน

BY RESEARCH DIVISION

22 พฤษภาคม 2566

ต้นสปีดคาร์ยังมีแรงหนุน

ภาพใหญ่ๆ ของตลาดหุ้นไทย ดูเหมือนยังมีแรงหนุนจากปัจจัยแวดล้อมทางพื้นฐาน ขณะที่ Fund Flow ยังไหลออก คาดกดดันให้ SET Index ผันผวน แนวรับ 1507 จุด แนวต้าน 1530 จุด Top Pick เลือกร BEM, MAJOR และ TTCL

ASPS TOP PICKS

Top Picks	Close	Fair value	Upside	2023F			
				EPS	PER	PBV	Div yield
(B)	(B)	(B)	(%)	(B)	(X)	(X)	(%)
BEM	8.30	11.50	38.5%	0.23	36.66	3.30	1.8%
MAJOR	14.40	21.80	51.4%	0.95	15.22	1.70	6.6%
TTCL	4.10	6.31	53.8%	0.53	7.76	0.78	2.4%

SPS TECHNICAL VIEW

SET Index สัญญาณโดยรวมไม่สู้ดีเพราะดัชนีปิดต่ำกว่า 1520 จุดแล้ว และจากสัญญาณแท่งเทียนแดงยาวและ MACD ตัดเส้น Signal Line ลง สะท้อนความอ่อนแอที่มีโอกาสปรับลงต่อได้มองกรอบการเคลื่อนไหวที่ 1507-1530 จุด

	แนวรับ	แนวต้าน
SET Index	1,507	1,530

	เปิดสถานะ (B)	เป้าทำกำไร (B)	Cut loss (B)
Technical Buy : KTC	55.75	58.50	54.00
Technical Sell : BCP	30.50	28.75	31.50

STATISTICS WATCH

- SHORT-SELL
- STOCK & WARRANTS UPDATE
- TOP20 NVDR UPDATE
- TURNOVER LIST & TRADING ALERT
- CYCLICAL WATCH
- CALENDAR

ดัชนีตลาดหุ้น	เปลี่ยนแปลง (%)		
	ล่าสุด	-1D	-1W
ไทย (SET)	1,514.9	-0.8	-2.2
จีน (SHCOMP)	3,283.5	-0.4	0.3
ฮ่องกง (HSI)	19,450.6	-1.4	-0.9
ญี่ปุ่น (NIKKEI225)	30,808.4	0.8	4.8
ฝรั่งเศส (CAC40)	7,492.0	0.6	1.0
เยอรมัน (DAX)	16,275.4	0.7	2.3
ดาวโจนส์ (DJI)	33,496.0	-0.4	0.4
เอส แอนด์ พี 500 (SPX)	4,212.0	0.0	1.8

ที่มา: TQ professional

ราคาสินค้าโภคภัณฑ์	เปลี่ยนแปลง (%)		
	ล่าสุด	-1D	-1W
ตลาด Spot			
West Texas (US\$/บาร์เรล)	71.6	-0.4	2.2
Brent (US\$/บาร์เรล)	75.8	-0.1	2.3
น้ำมันดูไบ (US\$/บาร์เรล)	74.6	-0.2	0.8
Baltic Dry Index	1,384.0	-1.3	-11.2
ทองคำ (US\$/toz)	1,977.3	1.0	-1.7
ทองคำแท่ง (บาท)	32,050.0	-0.3	-0.8
LME Zinc (US\$/ตัน)	2,498.0	0.3	-1.5
Palm oil (US\$/mt ton)	810.3	-1.5	-4.4
Soybean (US\$/Bushel)	1.5	-5.0	-9.0
Steel-HRC	1,096.0	0.0	0.0
Sugar (US\$/ถุง 50 กก)	706.6	0.0	-1.2

ที่มา: TQ professional

ยอดซื้อขายสุทธิของนักลงทุนต่างชาติในตลาดหุ้นเอเชีย			
(ล้านเหรียญฯ)	ล่าสุด	-1W	YTD
Thailand	121.4	22.0	2,560.6
Indonesia	-31.4	-11.9	8,147.8
S. Korea	146.5	451.6	-26,339.7
Taiwan	146.5	-906.7	-53,874.3

ยอดซื้อ-ขายสุทธิของนักลงทุนแต่ละประเภท			
(ล้านบาท)	ล่าสุด	-1D	-1W
นักลงทุนต่างชาติ	-1,193	-3,244	-2,258
สถาบันในประเทศ	-837	2,475	676
นักลงทุนรายย่อย	2,344	1,353	1,149
บัญชีบริษัทหลักทรัพย์	-313	-584	433

ตลาดเงิน			
อัตราดอกเบี้ยข้างฝั่ง	ดอกเบี้ยเงินฝากและเงินยืม		
ดอกเบี้ยเฟด	5.00%	ออมทรัพย์	0.45%
อาร์ ที 1 วัน	1.75%	ประจำ 3 เดือน	0.55%
		ประจำ 1 ปี	0.80%
ผลตอบแทนพันธบัตรรัฐบาลไทย			
6 เดือน	1.82%	MLR	5.65%
1 ปี	1.93%	MOR	6.25%
3 ปี	2.09%		
5 ปี	2.19%		
10 ปี	2.50%		

ที่มา: thaibma, BBL

ต้นสัปดาห์ยังมีแรงหนุน

ประเด็นวันนี้จับตา 2 เรื่อง เริ่มจาก MOU ที่เป็นความเห็นร่วมของพรรคร่วมรัฐบาล โดยข้อมูลที่ถูกเผยแพร่ออกมามี 13 ประการ ซึ่งจากที่ติดตามพบว่า น่าจะเป็นประเด็นที่พรรคร่วมรัฐบาลส่วนใหญ่ยอมรับได้ เนื่องจากประเด็นที่อ่อนไหวต่างอย่างเช่น การแก้ ม.112 ซึ่งเกี่ยวเนื่องกับสถาบันพระมหากษัตริย์ ไม่มีการเขียนไว้ใน MOU ปลอ่ยให้เป็นหน้าที่ของสภาฯ ที่จะดำเนินการ จากทิศทางดังกล่าวน่าจะเห็นการเซ็น MOU ของพรรคร่วมรัฐบาลส่วนใหญ่โดยมีจำนวนเสียงมีน้อยกว่า 300 เสียง อย่างไรก็ตามต้องรอความชัดเจนหลังการเปิดประชุมสภาและมีการโหวตเลือกนายกรัฐมนตรี ซึ่งน่าจะเกิดขึ้นราวกลางเดือน ก.ค.66 ส่วนอีกเรื่องหนึ่งเป็นการหาข้อสรุปการขยายเขตแดนหนังสือรัฐ ซึ่งจนถึงปัจจุบันยังไม่มีข้อยุติ แต่ตลาดก็เชื่อว่าน่าจะสรุปได้ก่อนสิ้นเดือน สะท้อนผ่าน CDS ที่ปรับตัวลดลงชัดเจน

ภาพใหญ่ๆ ของตลาดหุ้นไทย ดูเหมือนยังมีแรงหนุนจากปัจจัยแวดล้อมทางพื้นฐาน ขณะที่ Fund Flow ยังไหลออก คาดกดดันให้ SET Index ผันผวน แนวรับ 1507 จุด แนวต้าน 1530 จุด Top Pick เลือก BEM, MAJOR และ TTCL

SUPPORT & RESISTANCE

แนวรับ 1,507 จุด
แนวต้าน 1,530 จุด

TOP PICKS

BEM FV@B 11.50
MAJOR FV@B 21.80
TTCL FV@B 6.31

โครงสร้าง MOU 13 ข้อ ที่จะนำเสนอต่อ ว่าที่พรรคร่วมรัฐบาล วันนี้

ตรวจแถว 'เอ็มไอยู 13 ข้อ' เห็นพ้อง-เห็นต่าง

- 1. แก้ไขรัฐธรรมนูญ (ผ่านมติ 256) ❌
- 2. คืนความยุติธรรม ผู้ได้รับผลกระทบจากอุปสรรค (ผ่านมติ 256) ❌
- 3. กระจายอำนาจสู่ท้องถิ่น ✅
- 4. ปฏิรูปกองทัพ (ผ่านมติ 256) ❌
- 5. ยกเลิกผูกขาดอุตสาหกรรมสุรา (ผ่านมติ 256) ❌
- 6. สมรสเท่าเทียม (ผ่านมติ 256) ❌
- 7. ยกเลิกเกณฑ์ทหาร (ผ่านมติ 256) ❌
- 8. ปรับรูปที่ดินทั้งระบบ ✅
- 9. เปิดทุนกรรม (ผ่านมติ 256) ❌
- 10. แก้ปัญหาค่าครองชีพ (ไฟฟ้า) ✅
- 11. ใช้งบประมาณแบบใหม่ (ฐานศูนย์) ✅
- 12. เติบโตสวัสดิการเด็ก-ผู้สูงอายุ ✅
- 13. สร้างรัฐโปร่งใส ✅

การแก้ไข มาตรา 112 ไม่มีเงื่อนไข พรรคก้าวไกล จะเสนอแก้ไข ในสภาขึ้นมา พรรคก้าวไกลเอง

ที่มา: กรุงเทพธุรกิจ

RESEARCH DIVISION

บริษัทหลักทรัพย์ เอเซีย พลัส

เกศศักดิ์ ทวีธีระธรรม

นักวิเคราะห์ปัจจัยพื้นฐานด้านตลาดทุน และทางเทคนิค
เลขทะเบียนนักวิเคราะห์: 004132

ภราดร เตียรณปราโมทย์

นักวิเคราะห์ปัจจัยพื้นฐานด้านหลักทรัพย์
เลขทะเบียนนักวิเคราะห์: 075365

กวัด ภัทราพงศ์

นักวิเคราะห์ปัจจัยพื้นฐานด้านหลักทรัพย์
เลขทะเบียนนักวิเคราะห์: 117985

สิริลักษณ์ พันธวงศ์

ผู้ช่วยนักวิเคราะห์

หลายปัจจัยภายนอกยังต้องติดตามต่อ ทั้ง DEBT CEILING, แนวโน้ม ดอกเบี้ยสหรัฐ และความเสี่ยงเชิงภูมิรัฐศาสตร์

ตลาดหุ้นสหรัฐฯ ปิดตัวในแดนลบเมื่อวันศุกร์ที่ผ่านมา อยู่ที่ -0.1% ถึง -0.6% หลังการเจรจาขยายเพดานหนี้สหรัฐฯ ไม่คืบหน้า มีการประกาศยุติการเจรจาชั่วคราว เนื่องจากฝ่ายพรรคเดโมแครตยังพยายามเสนอของบประมาณรายจ่ายในปีหน้าเพิ่มขึ้นจากปีนี้ ซึ่งขัดแย้งกับพรรครีพับลิกันที่ความต้องการตัดงบประมาณให้เท่ากับปี 2022

อย่างไรก็ตามในช่วงนี้ยังมีหลายประเด็นที่ต้องติดตาม เริ่มจากภายในสัปดาห์นี้คาดว่าจะมีการบรรลุข้อตกลงเพิ่มเพดานหนี้ได้ โดย ปรณ. โจไบเดน และ สส. เควิน แมคคาร์ธี จะมีการหารือกันอีกครั้งในวันนี้ (22 พ.ค.) เพื่อหลีกเลี่ยงการผิดนัดชำระหนี้ก่อนครบกำหนดในวันที่ 1 มิ.ย. ซึ่งตลาดการเงินตอบสนองเชิงบวก สะท้อนผ่าน CDS สหรัฐฯ 1 ปีปรับตัวลดลงมาอยู่ในระดับต่ำสุดในรอบเดือน

ผลตอบแทนของสินทรัพย์ต่างๆ

	Last	%Chg	%MTD	%YTD
America				
NASDAQ	12,657.90	-0.24%	3.53%	20.94%
S&P	4,191.98	-0.14%	0.54%	9.18%
Russel	1,773.72	-0.62%	0.27%	0.71%
DJIA	33,426.63	-0.33%	-1.97%	0.84%
Europe				
FTSE 100	7,756.87	0.19%	-1.44%	4.09%
DAX	16,275.38	0.69%	2.22%	16.89%
Euro Stoxx 50	4,395.30	0.64%	0.83%	15.86%
CAC 40	7,491.96	0.61%	0.01%	15.73%
ASIA				
Philippines	6,664.55	0.54%	0.60%	1.49%
Indonesia	6,700.56	0.56%	-3.11%	-2.19%
Australia	7,279.52	0.59%	-0.41%	3.42%
Japan	30,808.35	0.77%	6.76%	18.06%
Malaysia	1,428.54	0.04%	0.89%	-4.48%
Korea	2,537.79	0.89%	1.45%	13.48%
China	3,283.54	-0.42%	-1.20%	6.29%
Hong Kong	19,450.57	-1.40%	-2.23%	-1.67%

ที่มา: Bloomberg, ฝ่ายวิจัย ASPS

	Last	%Chg	%MTD	%YTD
Dollar Index	103.08	-0.12%	1.39%	-0.43%
EURO/USD	1.08	0.15%	-1.80%	1.08%
USD/THB	34.38	-0.13%	-0.69%	0.65%
Gold Spot	1,980.65	0.14%	-0.47%	8.59%
*คำนวณ หมายเหตุค่าเงินอ่อนค่า				
BOND (US)				
2 Year	4.27	0.33%	6.48%	6.61%
5 Year	3.73	1.29%	7.15%	7.79%
10 Year	3.67	0.74%	7.32%	8.22%
BOND (TH)				
1 Year TH	1.94	0.07%	7.50%	41.55%
10 Year TH	2.51	-0.24%	-1.08%	-5.10%

CDS สหรัฐฯ 1 ปี ปรับตัวลดลงต่ำสุดในรอบเดือน



ที่มา: Bloomberg, ฝ่ายวิจัย ASPS

สำหรับอัตราดอกเบี้ยสหรัฐฯ กำลังเปลี่ยนโหมดจากขาขึ้นเป็นทรงตัว ยืนยันจากการกล่าวสุนทรพจน์ของ นายเจอโรม พาวเวล ประธาน Fed ในงานเสวนา Thomas Laubach Research Conference ว่าด้วยนโยบายการเงิน ที่ได้แสดงความกังวลต่อภาวะตึงตัวในภาคธนาคารเป็นครั้งแรก ซึ่งถือเป็นปัจจัยที่ทำให้ Fed ไม่ปรับขึ้นอัตราดอกเบี้ยในระดับที่สูงมากนัก และจากการสำรวจของ Fed Watch Tool พบว่า มีโอกาสสูงถึง 83% ที่ Fed จะคงดอกเบี้ยในการประชุมครั้งถัดไป

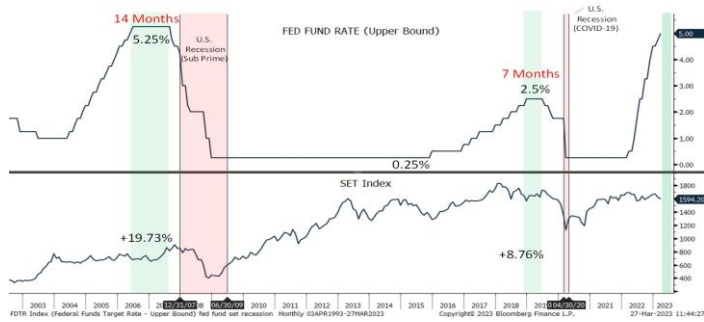
ตาราง Fed Watch Tool

MEETING DATE	MEETING PROBABILITIES															
	225-250	250-275	275-300	300-325	325-350	350-375	375-400	400-425	425-450	450-475	475-500	500-525	525-550	550-575		
6/14/2023								0.0%	0.0%	0.0%	0.0%	0.0%	82.6%	17.4%	0.0%	
7/26/2023		0.0%	0.0%	0.0%	0.0%	0.0%	0.0%	0.0%	0.0%	0.0%	0.0%	0.0%	80.6%	19.0%	0.4%	
9/20/2023	0.0%	0.0%	0.0%	0.0%	0.0%	0.0%	0.0%	0.0%	0.0%	0.0%	29.0%	58.4%	12.3%	0.3%		
11/1/2023	0.0%	0.0%	0.0%	0.0%	0.0%	0.0%	0.0%	0.0%	0.0%	22.5%	51.8%	22.7%	3.0%	0.1%		
12/13/2023	0.0%	0.0%	0.0%	0.0%	0.0%	0.0%	0.0%	0.0%	17.1%	44.7%	29.7%	7.7%	0.8%	0.0%		
1/31/2024	0.0%	0.0%	0.0%	0.0%	0.0%	0.0%	0.0%	13.8%	39.4%	32.6%	12.0%	2.1%	0.2%	0.0%		
3/20/2024	0.0%	0.0%	0.0%	0.0%	0.0%	12.1%	36.3%	33.4%	14.5%	3.3%	0.4%	0.0%	0.0%			
5/1/2024	0.0%	0.0%	0.0%	0.0%	1.7%	15.4%	35.9%	30.8%	12.9%	2.9%	0.3%	0.0%	0.0%			
6/19/2024	0.0%	0.0%	0.0%	0.9%	9.3%	26.9%	33.1%	20.8%	7.3%	1.5%	0.2%	0.0%	0.0%			
7/31/2024	0.0%	0.0%	0.7%	7.4%	22.7%	31.6%	23.7%	10.5%	2.9%	0.5%	0.0%	0.0%	0.0%			
9/25/2024	0.0%	0.5%	5.1%	17.5%	28.6%	26.4%	15.0%	5.5%	1.3%	0.2%	0.0%	0.0%	0.0%			
11/6/2024	0.2%	2.8%	11.4%	23.1%	27.5%	20.7%	10.2%	3.4%	0.7%	0.1%	0.0%	0.0%	0.0%			

ที่มา: Fed Watch Tool, ฝ่ายวิจัย ASPS

ในช่วงที่ Fed มีการปรับเปลี่ยนนโยบายการเงินจากขึ้นดอกเบี้ยฯ เป็นคงดอกเบี้ยฯ พบว่า SET Index มักจะติดตัวขึ้น (Highlight สีเขียว) โดย +19.7% ในช่วงปี 2006 และ +8.8% ในช่วงปี 2019 นอกจากนี้ทิศทาง Fund Flow ต่างชาติมีแนวโน้มไหลเข้าโดยในรอบปี ก.ค. 2006- ก.ย. 2007 พบนักลงทุนต่างชาติซื้อสุทธิ 1.09 ล้านบาทหรือคิดเป็น 7.8 พันล้านบาทต่อเดือน ขณะที่รอบ ปลาย ธ.ค. 2008 - ก.ค. 2019 ซื้อสุทธิ 5.75 หมื่นล้านบาทหรือคิดเป็น 8.2 พันล้านบาทต่อเดือน ดังนั้นหากกระยะถัดไป Fed เข้าสู่โหมดของการคงดอกเบี้ย จึงเชื่อว่า SET Index จะตอบรับในเชิงบวก และอาจเป็นปัจจัยที่สร้างความหวังต่อ Fund Flow ไหลกลับมามันเรามากขึ้น

วงจรร่วงของ Fed จบ หุ่นมักติดตัวขึ้น



ที่มา: Bloomberg, ฝ่ายวิจัย ASPS

Fed คงดอกเบี้ยฯ FLOW มีโอกาสไหลเข้า



ที่มา: Bloomberg, ฝ่ายวิจัย ASPS

ขณะที่การประชุม G7 ลื่นสุดลงแล้ว ซึ่งกินเวลา 3 วันนับตั้งแต่วันที่ 19-21 พ.ค.66 โดยประเด็นที่ใหญ่ที่สุดของการประชุมครั้งนี้ คือ สงครามรัสเซีย-ยูเครน และยังมีประเด็นอื่นๆที่ถูกพูดถึงในการประชุมครั้งนี้ โดยประเด็นสำคัญต่างๆมีรายละเอียด ดังต่อไปนี้

1. **G7 หนุนยูเครนสู้รัสเซียเต็มกำลัง** โดย ปธน. โจ ไบเดน แห่งสหรัฐอเมริกา ออกโรงสนับสนุนให้ชาติพันธมิตรร่วมกันฝึกอบรบการขับเครื่องบิน F-16 ให้กับทหารยูเครน พร้อมส่งสัญญาณว่า สหรัฐฯ ยินยอมให้ชาติเหล่านั้นสามารถจัดหาเครื่องบินรบให้กับยูเครนได้ นอกจากนี้สหรัฐฯ ยังได้ประกาศมาตรการคว่ำบาตรรัสเซียรอบใหม่ ซึ่งมุ่งเป้าไปยังบุคคลหรือองค์กรอีกกว่า 300 แห่งของรัสเซีย ด้านอังกฤษได้ประกาศแผนแบนการนำเข้าเพชร, ทองแดง, อะลูมิเนียมและนิกเกิลจากรัสเซีย
2. **G7 รับเงินคือความท้าทายใหญ่ แต่ตัดทิ้งไม่ได้** เนื่องจากจีนเป็นชาติที่มีบทบาทสำคัญบนเวทีโลก โดยจีนเป็นประเทศที่มีเขตเศรษฐกิจใหญ่เป็นอันดับ 2 ของโลก หรือเป็นรองเพียงแค่สหรัฐฯ แต่ถึงเช่นนั้นชาติต่างๆ ก็เห็นพ้องกันว่าควรมีการดำเนินการเพื่อปกป้องความเสี่ยงด้านเทคโนโลยีจากจีน ซึ่งอาจส่งผลกระทบต่อความมั่นคงของแต่ละชาติได้ แต่การดำเนินการในส่วนดังกล่าวต้องไม่ไปจำกัดการค้าและการลงทุนมากเกินไป

ส่วนในมุมมองของฝ่ายวิจัยฯ มีความเห็นว่า ตลาดหุ้นไทยน่าจะสะท้อนความกังวลจากปัจจัยดังกล่าวมาในระดับหนึ่งแล้ว และยังเห็นแนวโน้มในการจัดตั้งรัฐบาลในทิศทางที่ดีขึ้น ดังนี้

- 1.) แนวร่วมจัดตั้งรัฐบาล 8 พรรคการเมือง (รวมทั้งหมด 313 คน) และมีสว. หลายท่านที่จะให้ความเห็นโหวตให้นาย พิธา ลิ้มเจริญรัตน์ เป็นนายกฯ คนที่ 30 เพิ่มขึ้นเรื่อยๆ
- 2.) มีการเซ็น MOU (ข้อตกลงร่วมในการจัดตั้งรัฐบาล) วันนี้เวลา 16.30 น. มีโอกาสผ่านไปได้ด้วยดี เนื่องจากวานนี้ทางพรรคก้าวไกลโพสต์ผ่านสื่อ Facebook ไว้ชัดเจนว่า MOU เป็นวาระและนโยบายที่ทุกพรรคเห็นตรงกันเป็นส่วนใหญ่ พร้อมผลักดันร่วมกันผ่านกลไกบริหารและนิติบัญญัติที่รับผิดชอบร่วมกัน ส่วนวาระอ่อนไหวส่วนใหญ่เฉพาะอย่างยิ่ง การแก้ไข ม.112 จะอยู่นอกเหนือจาก MOU ซึ่งจะเป็นการขับเคลื่อนผ่านกลไกของสภาผู้แทนราษฎร

โครงสร้างวาระนโยบายที่จะถูกผลักดันภายใต้รัฐบาลก้าวไกล

ที่มา : พรรคก้าวไกล, ฝ่ายวิจัย ASPS

หมายเหตุ : วันที่ 18 พ.ค. นักลงทุนรอดูรายละเอียด MOU SET ชยับขึ้นไป 19 จุด พอไม่มีรายละเอียดอะไร ก็ลดลงมาเหลือ 3.9 จุด

การเคลื่อนไหวของ SET Index ในสัปดาห์ที่ผ่านมา

Date	Prior	Open	High	Low	Trading		
					Close	Chg.	%C...
19/05/2023	1,526.69	1,529.15	1,530.47	1,512.66	1,514.89	-11.80	-0.77
18/05/2023	★ 1,522.74	1,531.15	★ 1,541.06	1,526.69	1,526.69	3.95	0.26
17/05/2023	1,539.84	1,541.29	1,543.63	1,517.21	1,522.74	-17.10	-1.11
16/05/2023	1,541.38	1,541.11	1,545.74	1,536.36	1,539.84	-1.54	-0.10
15/05/2023	1,561.35	1,570.62	1,570.62	1,536.82	1,541.38	-19.97	-1.28

ที่มา : SETSMART, ฝ่ายวิจัย ASPS

อย่างไรก็ตามยังมีอีกหลายปัจจัยที่จะต้องติดตาม โดยเฉพาะแนวทางในการดำเนินนโยบายที่มีผลต่อตลาดหุ้น? อาทิ การขึ้นค่าแรงขั้นต่ำ, การเก็บภาษีซื้อขายหุ้น, การเก็บภาษีทรัพย์สินที่สูงกว่า 300 ล้านบาท, การควบคุมธุรกิจนายทุนผูกขาด, การลดค่าไฟฟ้า เป็นต้น ซึ่งพรั้งนี้ฝ่ายวิจัยฯ จะนำเสนอในมุมมองการขึ้นค่าแรงขั้นต่ำส่งผลกระทบต่อตลาดหุ้นและ Sector อะไรบ้าง? ในบทวิเคราะห์ Market Talk

ส่วน SET Index วันนี้ประเมินเคลื่อนไหวในกรอบ 1507 – 1530 จุด Top pick เลือก MAJOR, TTCL, BEM

หุ้น MAJOR ตกใจเกินกว่าเหตุ จากภาษีภาพยนตร์

ราคาหุ้น MAJOR ปรับตัวลดลงกว่า 10% ในช่วงสัปดาห์ที่ผ่านมา ส่วนหนึ่งเกิดจากความกังวลเกี่ยวกับนโยบายของพรรคก้าวไกล ซึ่งเป็นผู้นำในการจัดตั้งรัฐบาล ที่มีแนวคิดจัดเก็บภาษีโรงภาพยนตร์อัตรา 1% ของค่าตั๋ว เพื่อเป็นทุนในการสนับสนุนผู้ผลิตหนังหน้าใหม่ แต่ฝ่ายวิจัยเชื่อว่าผลกระทบต่อ MAJOR จำกัดมาก เพราะหากพิจารณาจากรายได้ตั๋วหนังเฉพาะโรงหนังในประเทศปี 2566 ของ MAJOR ที่ประเมินไว้ราว 3.4 พันล้านบาท หากเก็บภาษี 1% คิดเป็น 34 ล้านบาท จะเป็นการแบ่งค่าใช้จ่ายระหว่างเจ้าของโรงหนังกับค่ายหนังคนละครึ่ง เท่ากับว่า MAJOR จะมีค่าใช้จ่ายเพิ่ม 17 ล้านบาท คิดเป็นสัดส่วนเพียง 2-3% ของประมาณการกำไรปีนี้ที่คาดว่าจะไม่น้อยต่ำกว่า 700 ล้านบาท เท่านั้น โดยอุตสาหกรรมภาพยนตร์ในประเทศที่แข็งแกร่งขึ้น จากปัจจุบันที่มีภาพยนตร์ไทยออกฉายเพียงปีละ 40-50 เรื่อง จะเป็นประโยชน์ต่อ MAJOR มากกว่าภาษีที่เสียไป เนื่องจากภาพยนตร์ไทยถือเป็นแหล่งรายได้สำคัญให้กับ MAJOR ในโรงภาพยนตร์ต่างจังหวัด นอกจากนี้การทบทวน พ.ร.บ. เซ็นเซอร์ ให้ผ่อนปรนลง จะเปิดโอกาสให้มีภาพยนตร์ทั้งไทยและต่างประเทศเข้าฉายในโรงภาพยนตร์ได้มากยิ่งขึ้น ฝ่ายวิจัยคงคำแนะนำ Outperform ให้ราคาเหมาะสม 21.80 บาท

22 พฤษภาคม 2566

SET INDEX DAILY: ยังน่ากังวล



ประเด็นวิเคราะห์:

SET Index วันศุกร์ที่ผ่านมาปรับลงต่อ 11.80 จุด ปัจจุบันปิดที่ 1514.89 จุด ด้วยมูลค่าการซื้อขาย 4.73 หมื่นล้านบาท

สัญญาณโดยรวมไม่สู้ดีเพราะปิดต่ำกว่า 1520 จุดแล้ว และจากสัญญาณแท่งเทียนแดงยาวและ MACD ตัดเส้น Signal Line ลง สะท้อนความอ่อนแอที่ทำให้ SET Index อยู่ในช่วงพักฐานต่อ

มองกรอบการเคลื่อนไหวของวัน SET Index จะแกว่งพักมองแนวรับสำคัญที่ 1507 จุด หากปิดหลุดถือเป็นสัญญาณลบอย่างมีนัยยะ ส่วนแนวต้านของวันอยู่ที่ 1530 จุด การ Trading ระยะนี้ควรเพิ่มความระมัดระวังเป็นอย่างสูง

แนวรับ 1507

แนวต้าน 1530

สรุป

SET Index สัญญาณโดยรวมไม่สู้ดีเพราะดัชนีปิดต่ำกว่า 1520 จุดแล้ว และจากสัญญาณแท่งเทียนแดงยาวและ MACD ตัดเส้น Signal Line ลง สะท้อนความอ่อนแอที่มีโอกาสปรับลงต่อได้มองกรอบการเคลื่อนไหวที่ 1507-1530 จุด

RESEARCH DIVISION

บริษัทหลักทรัพย์ เอเชีย พลัส

เกิดศักดิ์ กวีธีระธรรม

นักวิเคราะห์ปัจจัยพื้นฐานด้านตลาดทุน และทางเทคนิค

เลขทะเบียนนักวิเคราะห์: 004132

ชาญชัย พันพานานกิจ

นักวิเคราะห์ปัจจัยพื้นฐานด้านตลาดทุน และทางเทคนิค

เลขทะเบียนนักวิเคราะห์: 064045

FORTUNE STICK

กลยุทธ์ลงทุนทางเทคนิค

BY RESEARCH DIVISION

ASIA PLUS
Securities

22 พฤษภาคม 2566



ประเด็นวิเคราะห์

KTC ส่งสัญญาณเปลี่ยนแนวโน้ม หลังผ่านกรอบบน Sideway Down

วิเคราะห์จากแท่งเทียน มีจังหวะ Bullish Breakout พร้อมผ่านการพักตัวแถว
โซน EMA 75 วัน เป็นจังหวะ Higher Low ส่งสัญญาณการเปิด Upside

MACD เคลื่อนที่เหนือแกนศูนย์ สะท้อนโมเมนตัมเชิงบวก สนับสนุน Price
Action ทั้งนี้ ประเมินแนวต้านถัดไปไว้ที่ 58.50 บาท (High วันที่ 2 มี.ค. 63)

คำแนะนำ

รับบริเวณ 55.75 บาท เป้าทำกำไร 58.50 บาท Cut Loss 54.00 บาท

KTC

Technical signal: **ซื้อ**
"IBSC"

ราคาล่าสุด	56.25
เปิดสถานะ	55.75
เป้าหมาย	58.50
จุดตัดขาดทุน	54.00

RESEARCH DIVISION

บริษัทหลักทรัพย์ เอเชีย พลัส

เกิดศักดิ์ ทวีธีระธรรม

นักวิเคราะห์ปัจจัยพื้นฐานด้านตลาดทุน และ-ทางเทคนิค
เลขทะเบียนนักวิเคราะห์: 004132

ชาญชัย พันทาราณกิจ

นักวิเคราะห์ปัจจัยพื้นฐานด้านตลาดทุน และ-ทางเทคนิค
เลขทะเบียนนักวิเคราะห์: 064045

ธนัฐธ เกิดเนตร

ผู้ช่วยนักวิเคราะห์



BCP

Technical signal: **ขาย**
“เสถียร”

ราคาล่าสุด	30.75
เปิดสถานะ	30.50
เป้าหมาย	28.75
จุดตัดขาดทุน	31.50

ประเด็นวิเคราะห์

BCP แนวโน้มหลักเป็นขาลง ภายใต้เส้นกต EMA 200 วัน ยืนยันด้วยจังหวะ Pull Back ทำจังหวะ Lower High ส่งสัญญาณลบทางเทคนิค

วิเคราะห์จากแท่งเทียน โมเมนตัมช่วงสั้นเริ่มเสีย สังเกตได้จากการหลุดเส้น EMA 10 วัน ลงมาด้วยแท่งเทียน Bearish Breakout ความเสี่ยงปรับฐานต่อ

ขณะที่ MACD เคลื่อนที่ต่ำกว่าแกนศูนย์ สะท้อนโมเมนตัมเชิงลบ ทั้งนี้ ประเมินแนวรับ ถัดไปไว้ที่ 28.75 บาท (Low วันที่ 3 มี.ค. 66)

คำแนะนำ

Follow Short 30.50 บาท เป้าทำกำไร 28.75 บาท Cut Loss 31.50 บาท



ASPS TECHNICAL PORTFOLIO

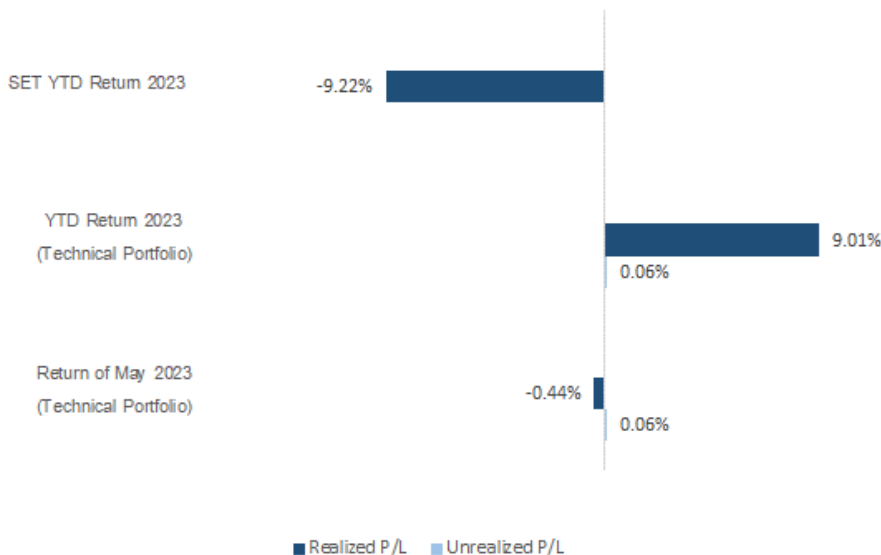
Date	Stock	Target Price	Cut Loss/	Price Start	Price Close	Return %	Weight	Action
TECHNICAL BUY SIGNAL								
22-May-23	KTC	58.50	54.00	N.A.	56.25	N.A.	7.50%	รับบริเวณ 55.75 บาท
19-May-23	TTB	1.56	1.44	1.49	1.51	1.34%	7.50%	เปิดสถานะได้ที่ 1.49 บาท
19-May-23	TU	16.00	14.60	N.A.	14.80	N.A.	7.50%	Follow Buy ที่ 15.10 บาท
19-May-23	TTCL	4.18	3.88	N.A.	4.10	N.A.	7.50%	รับบริเวณ 4.00 บาท
19-May-23	FSMART	10.20	9.30	N.A.	9.40	N.A.	7.50%	Follow Buy ที่ 9.60 บาท
18-May-23	COM7	29.25	26.50	27.50	27.75	0.91%	7.50%	เปิดสถานะได้ที่ 27.50 บาท
18-May-23	KCE	39.25	35.75	37.00	36.75	-0.68%	7.50%	เปิดสถานะได้ที่ 37.00 บาท
18-May-23	M	54.00	51.75	N.A.	51.00	N.A.	7.50%	รับบริเวณ 50.50 บาท
17-May-23	SFLEX	3.90	3.56	N.A.	3.74	N.A.	7.50%	ปิดสถานะ*
17-May-23	JMT	44.25	39.50	41.00	43.00	4.88%	7.50%	ปิดสถานะ*
TECHNICAL SELL SIGNAL								
22-May-23	BCP	28.75	31.50	N.A.	30.75	N.A.	7.50%	Follow Short 30.50 บาท
18-May-23	AAV	2.60	2.82	2.74	2.76	-0.72%	7.50%	เปิดสถานะได้ที่ 2.74 บาท
17-May-23	MTC	35.50	38.75	N.A.	39.00	N.A.	7.50%	ปิดสถานะ*

*หมายเหตุ: หากราคาไม่ถึงเป้าหมายที่กำหนดภายใน 3 วัน แนะนำปิดสถานะเพื่อลดความเสี่ยง

**ปรับกลยุทธ์: เปลี่ยนจุดเข้าซื้อหรือจุดขาย

ที่มา: สายงานวิจัย บล. เอเชีย พลัส

ACCUMULATED RETURN OF TECHNICAL PORTFOLIO



ที่มา: สายงานวิจัย บล. เอเชีย พลัส



SEXY STOCK FINDER: BUY SIGNAL

Pattern	No	STOCK	Last	TARGET	CUT LOSS
ขาใหญ่ (ราคา Break High 90 วัน)	1 2	SAPPE	74.75	77.75	73.25
ถ้วยทอง (หุ้นที่ทำรูปแบบ Saucer หรือมี โอกาสเปลี่ยนแนวโน้ม)	1 2	ASK	28.25	29.25	27.75
ไสยศาสตร์ (MACD ตัดเส้น Signal Line หรือตัด 0 ขึ้น)	1 2	PRTR	7.05	7.35	6.90
กระทิงขึ้นมา (หุ้นที่แสดงแนวโน้มขาขึ้น)	1 2	TTB	1.51	1.57	1.48
กระทิงเป่าเทียน (Bullish Candle Stick Pattern)	1 2	SOLAR	0.94	0.98	0.92
หุ้นเด่น SET50	1 2	JMT	43.00	44.75	42.25

ที่มา: สายงานวิจัย บล. เอเซีย พลัส

SEXY STOCK FINDER: SELL SIGNAL

Pattern	No	STOCK	Last	TARGET	CUT LOSS
หมัดตบปาก (หุ้นที่แสดงแนวโน้มขาลง)	1 2	EPG	7.05	6.65	7.25
ไสยศาสตร์ (MACD ตัดเส้น Signal Line หรือตัดแกน 0 ลง)	1 2	TRUE	6.35	6.10	6.45
โลมาโด้ลม (ราคามีแนวโน้มเปลี่ยนทิศจาก ขาขึ้น)	1 2	BDMS	28.00	26.75	28.50
กระทิงดึงเหว (หุ้นที่ปรับลงเปิด Gap)	1 2	BCH	17.30	16.60	17.70
หมี่เล่นเทียน (Bearish Candlestick Pattern)	1 2	THANI	3.44	3.30	3.50
หุ้นดับ SET50	1 2	OR	20.80	20.00	21.20

ที่มา: สายงานวิจัย บล. เอเซีย พลัส

TOP20 NVDR UPDATE

BY RESEARCH DIVISION

22 พฤษภาคม 2566

Top 20 NVDR Net Buying Value (B m)

Stock	Date					
	19-w.ร.	18-w.ร.	17-w.ร.	16-w.ร.	15-w.ร.	12-w.ร.
CPALL	296.2	-17.2	-152.4	-102.9	93.2	14.9
PTTGC	273.6	259.8	190.7	381.9	-81.0	-70.8
AOT	234.0	-589.1	-832.1	-519.2	206.4	218.7
KBANK	222.0	-13.0	76.2	-195.0	108.5	-63.1
IVL	167.3	27.5	-96.6	4.6	-38.7	-98.2
TRUE	148.0	77.9	81.5	-30.1	220.9	-81.4
SCC	147.4	-71.1	107.3	134.5	16.9	89.6
TTB	146.0	69.8	97.8	54.2	88.9	6.2
ADVANC	141.6	-199.2	97.3	-60.4	90.9	-95.2
BBL	137.0	-69.6	-243.3	-63.6	350.3	-278.7
SCB	121.9	86.1	119.9	38.4	343.1	112.6
BDMS	119.9	-51.1	-26.9	60.7	113.4	-96.4
MAKRO	101.1	79.3	-176.9	2.5	-77.5	-221.0
KTB	98.3	160.2	110.6	255.5	69.5	197.7
KCE	82.9	84.5	-16.5	-5.0	-6.0	-12.6
MTC	81.2	-56.9	-49.9	-12.3	97.5	28.9
EA	69.6	-48.0	-65.6	40.9	-126.8	-18.1
PTT	69.0	-74.8	10.4	-145.2	17.4	-33.7
TOP	64.4	87.7	36.1	107.8	56.6	-65.7
ICHI	62.7	24.3	-7.4	8.3	15.1	93.9

Top 20 NVDR Net Selling Value (B m)

Stock	Date					
	19-w.ร.	18-w.ร.	17-w.ร.	16-w.ร.	15-w.ร.	12-w.ร.
OR	-165.0	24.3	-51.9	81.0	61.7	72.6
PTTEP	-144.4	-266.5	-383.5	154.7	15.6	-153.4
INTUCH	-113.6	-128.1	-46.0	10.5	80.9	76.9
BANPU	-67.3	-2.7	-92.9	-117.4	1.4	13.6
CPN	-63.4	-195.3	-69.4	-42.3	-72.9	-52.3
CPF	-62.6	-150.1	-318.9	-92.7	-161.3	-8.1
GULF	-57.8	-318.9	-187.1	434.0	-34.4	-17.2
SIRI	-56.6	10.5	-108.0	-33.8	-40.8	-9.8
AP	-54.8	9.8	-19.5	-39.2	-41.5	-59.1
NCAP	-53.4	27.5	-16.2	7.8	21.5	40.8
GLOBAL	-44.8	-38.5	29.5	-1.1	-29.1	-25.8
TU	-42.5	-53.1	-58.1	-48.4	-19.0	-17.7
DELTA	-39.8	67.8	-164.1	-239.5	520.6	-21.5
JMT	-36.5	-15.5	-20.3	13.3	-150.3	21.4
AWC	-26.2	-36.2	-53.6	-16.5	-60.4	-15.7
RATCH	-25.2	0.9	-40.4	-20.7	-43.7	11.3
TISCO	-25.2	49.5	-38.8	-23.3	204.2	18.0
OSP	-24.6	-93.6	-32.2	12.0	-58.0	-1.3
PTG	-23.2	-22.5	-62.0	6.7	-6.8	11.4
CHG	-20.4	-7.2	129.7	21.9	-9.3	-24.2

Top 20 NVDR Most Active by Value (B m)

Stock	Total	Buy	Sell	Net	% *
AOT	1,417.0	825.5	591.5	234.0	33.4
CPALL	1,246.7	771.4	475.2	296.2	31.7
DELTA	1,044.3	502.3	542.0	-39.8	31.6
BDMS	989.9	554.9	435.0	119.9	30.9
PTTEP	745.4	300.5	444.9	-144.4	48.5
KBANK	701.8	461.9	239.9	222.0	25.4
TRUE	699.0	423.5	275.5	148.0	28.6
IVL	644.7	406.0	238.7	167.3	44.4
PTTGC	584.3	428.9	155.4	273.6	21.9
GULF	567.5	254.8	312.7	-57.8	20.7
OR	538.0	186.5	351.5	-165.0	25.7
ADVANC	513.9	327.7	186.1	141.6	34.0
PTT	509.1	289.1	220.0	69.0	28.1
SCC	465.3	306.4	158.9	147.4	43.8
KTB	435.2	266.7	168.4	98.3	32.9
BANPU	433.0	182.8	250.2	-67.3	26.3
BBL	394.4	265.7	128.7	137.0	25.6
SCB	377.4	249.7	127.7	121.9	20.9
CPN	376.5	156.5	219.9	-63.4	28.5
MAKRO	358.0	229.5	128.4	101.1	25.2

Top 20 NVDR Daily Outstanding

Stock	Thai NVDR's	Paid Up	
	Investment *	Capital Shares	% of Paid Up Capital **
TISCO-P	7,300	9,859	74.04
MORE	2,122,945,150	7,176,748,441	29.58
TRITN-W6	102,432,000	393,876,000	26.01
BBL	444,204,940	1,908,842,894	23.27
LH	2,413,885,294	11,949,713,176	20.20
EMC-W6	836,010,863	4,216,721,892	19.83
BH	130,032,007	794,885,942	16.36
AP	507,868,692	3,145,899,495	16.14
AH	55,349,982	354,842,012	15.60
SPALI	282,885,396	1,953,054,030	14.48
THIP	12,932,035	89,999,686	14.37
BDMS	2,211,601,209	15,892,001,895	13.92
KBANK	323,958,498	2,369,327,593	13.67
GBX	146,538,680	1,089,076,392	13.46
MBK-W4	2,085,444	15,823,351	13.18
BCP	177,787,952	1,376,923,157	12.91
TOP	282,332,812	2,233,835,566	12.64
BANPU	1,012,119,369	8,454,161,388	11.97
BCH	280,555,522	2,493,747,984	11.25
SIRI	1,772,889,292	15,864,061,291	11.18

* % of Trading Volume in Underlying Securities

ที่มา: set.or.th

Note: Paid up capital shares of warrants are the number of issued warrants deduct from the total exercised warrants

* Thai NVDR's investment = จำนวนหุ้นที่ ThaiNVDR ถือครองโดยที่ยังไม่ได้รวมรายการที่รอการชำระราคาและส่งมอบหลักทรัพย์

** ตามเกณฑ์ของธนาคารแห่งประเทศไทย บริษัท ไทยเอ็นวีดีอาร์ สามารถถือครองหุ้นได้ไม่เกิน

- 25% ของทุนจดทะเบียนชำระแล้ว สำหรับ BAY CIMBT KKP KTB LHFH SCB TCAP TISCO TMB และ BFIT
- 35% ของทุนจดทะเบียนชำระแล้ว สำหรับ BBL และ KBANK

ปริมาณหุ้นที่ขายชอร์ต ข้อมูลการขายชอร์ต ณ วันที่ 19 พฤษภาคม 2566

หลักทรัพย์	ปริมาณหุ้นที่ขายชอร์ต (หุ้น)	มูลค่าการขายชอร์ต (บาท)	% ปริมาณการขายชอร์ต เทียบกับปริมาณการซื้อขายแบบ Auto Matching
7UP	139,200	79,344.00	4.85%
AAI	109,600	504,212.00	1.35%
AAV	901,600	2,470,384.00	6.64%
AAV-R	353,900	969,682.00	2.60%
ACE	309,400	612,039.00	1.20%
ACE-R	256,200	503,964.00	0.99%
ADVANC	456,400	95,993,400.00	12.71%
ADVANC-R	192,400	40,571,100.00	5.36%
AEONTS	1,300	259,350.00	0.96%
AEONTS-R	1,100	219,450.00	0.81%
AGE	28,200	78,824.00	1.61%
AH	46,600	1,616,050.00	3.42%
AH-R	700	24,150.00	0.05%
AIT	14,600	73,730.00	2.72%
AJ	16,800	156,795.00	8.65%
AKR	119,500	115,015.00	1.63%
AMATA	572,200	12,100,600.00	12.00%
AMATA-R	363,800	7,697,840.00	7.63%
ANAN	194,400	197,783.00	2.87%
ANAN-R	168,600	171,470.00	2.49%
AOT	2,391,800	169,774,500.00	7.98%
AOT-R	1,313,900	93,016,375.00	4.38%
AP	1,876,800	19,495,660.00	5.49%
AP-R	2,483,100	25,806,680.00	7.27%
AS	3,800	57,380.00	0.18%
ASK	4,900	140,875.00	0.41%
ASK-R	9,300	267,375.00	0.89%
ASP	21,600	61,776.00	3.54%
ASW	15,600	124,800.00	1.57%
ASW-R	16,600	132,800.00	1.67%
AU	23,300	233,710.00	0.92%
AU-R	27,000	271,340.00	1.07%
AUCT	10,300	97,795.00	0.61%
AUCT-R	3,400	32,130.00	0.20%
AURA	23,600	377,600.00	0.40%
AURA-R	36,100	567,490.00	0.61%
AWIS	3,603,900	18,931,234.00	8.00%
AWC-R	3,721,400	19,374,405.00	8.26%
BA	46,900	634,160.00	1.69%
BA-R	112,400	1,534,580.00	4.05%
BAFS	15,700	494,550.00	8.64%
BAFS-R	9,400	295,525.00	5.17%
BAM	586,700	6,526,530.00	6.79%
BAM-R	483,100	5,382,470.00	5.59%
BANPU	10,070,600	80,247,595.00	9.83%
BANPU-R	8,205,700	65,754,450.00	8.01%
BAY	13,300	379,050.00	4.07%
BAY-R	4,500	127,125.00	1.38%
BBIK	1,800	166,425.00	1.83%
BBIK-R	17,100	1,579,725.00	17.40%
BBL	385,800	61,871,950.00	8.02%
BCH	294,200	5,085,640.00	2.61%
BCH-R	1,384,100	23,824,170.00	12.27%
BCP	111,000	3,413,250.00	3.07%
BCP-R	290,300	8,926,725.00	8.04%
BCPG	356,300	3,159,395.00	7.36%
BCPG-R	340,300	3,015,225.00	7.03%
BDMS	10,423,000	294,616,525.00	18.31%
BDMS-R	343,000	9,767,125.00	0.60%
BEAUTY	378,600	374,868.00	0.38%
BEAUTY-R	615,800	611,101.00	0.62%
BEC	47,800	406,980.00	1.30%
BEC-R	462,300	3,903,355.00	12.60%
BEM	2,293,000	18,898,825.00	5.63%
BEM-R	4,123,500	33,990,870.00	10.13%
BGRIM	1,913,100	70,472,200.00	23.86%
BGRIM-R	1,413,000	52,028,175.00	17.62%
BH	151,800	24,583,300.00	5.13%
BH-R	85,500	20,057,800.00	4.16%
BIC	164,100	6,096,650.00	4.39%
BJC-R	372,200	13,839,725.00	9.95%
BLA	47,800	1,236,250.00	2.26%
BLA-R	246,100	6,344,000.00	11.63%
BLAND	1,043,000	930,588.00	4.02%
BLAND-R	370,400	331,265.00	1.43%
BOL	6,900	69,690.00	6.77%
BOL-R	100	1,010.00	0.10%
BPP	17,200	233,920.00	2.53%
BPP-R	103,100	1,400,260.00	15.14%
BRI	20,900	199,585.00	0.67%
BRI-R	19,100	182,730.00	0.61%
BRR	5,300	32,065.00	0.38%
BRR-R	600	3,600.00	0.04%
BTG	11,900	286,150.00	1.69%
BTG-R	1,700	40,940.00	0.24%
BTS	1,000,200	7,299,485.00	4.15%
BTS-R	1,599,200	11,651,070.00	6.23%
BYD	328,700	2,574,320.00	2.73%
BYD-R	1,150,300	9,012,070.00	9.54%
CBG	233,400	15,753,275.00	5.38%
CBG-R	633,100	42,692,150.00	14.59%
CENTEL	52,400	2,582,400.00	2.09%
CENTEL-R	185,900	9,146,425.00	7.43%
CHAYO	83,300	655,840.00	10.69%
CHG	1,865,800	5,663,102.00	4.21%
CHG-R	2,728,900	8,325,936.00	6.16%
CK	631,500	12,819,450.00	11.40%
CK-R	489,200	9,930,710.00	8.83%
CKP	204,300	763,084.00	5.35%
CKP-R	441,100	1,643,928.00	11.56%
COM7	376,800	10,492,800.00	5.19%

หลักทรัพย์	ปริมาณหุ้นที่ขายชอร์ต (หุ้น)	มูลค่าการขายชอร์ต (บาท)	% ปริมาณการขายชอร์ต เทียบกับปริมาณการซื้อขายแบบ Auto Matching
COM7-R	187,400	5,170,600.00	2.58%
CPALL	950,700	58,987,025.00	3.00%
CPALL-R	989,600	61,450,525.00	3.12%
CPF	1,770,300	34,388,800.00	8.28%
CPF-R	1,311,300	25,401,170.00	6.13%
CPN	385,800	26,477,675.00	4.00%
CPN-R	1,159,700	79,455,250.00	12.03%
CRC	434,900	18,562,925.00	4.99%
CRC-R	919,600	39,142,375.00	10.55%
CV	34,100	53,089.00	1.32%
DCC	114,700	243,164.00	5.84%
DCC-R	443,600	938,086.00	22.60%
DDD	4,600	59,340.00	1.99%
DELTA	815,800	71,901,000.00	4.38%
DELTA-R	964,800	85,371,850.00	5.18%
DITTO-R	46,300	1,257,300.00	2.79%
DMT	127,900	1,630,340.00	3.74%
DMT-R	77,000	986,890.00	2.25%
DOHOME	264,900	3,880,470.00	2.94%
DOHOME-R	106,900	1,558,720.00	1.18%
DUSIT	900	9,810.00	0.25%
EA	234,000	15,112,950.00	4.02%
EA-R	519,000	33,477,650.00	8.92%
EASTW	27,000	133,920.00	4.91%
EGATIF	200	1,330.00	0.02%
EGSCO	18,000	2,576,200.00	1.40%
EGCO-R	220,700	31,476,250.00	17.20%
EKH	172,200	1,340,545.00	8.37%
EPG	49,300	354,960.00	1.89%
EPG-R	208,900	1,484,335.00	8.03%
ERW	786,700	3,389,138.00	3.32%
ERW-R	211,000	914,142.00	0.89%
ESSO	50,000	441,260.00	1.12%
ESSO-R	93,100	816,155.00	2.08%
FORTH	56,900	1,713,775.00	2.36%
FORTH-R	4,500	135,525.00	0.19%
FSMART	31,100	292,700.00	1.07%
FSMART-R	47,100	437,385.00	1.62%
GPPT	84,900	927,570.00	5.86%
GPPT-R	214,100	2,345,530.00	14.79%
GLOBAL	1,020,200	19,158,180.00	6.05%
GLOBAL-R	2,646,100	49,806,740.00	15.69%
GPSC	984,500	57,510,125.00	17.79%
GPSC-R	340,800	19,876,025.00	6.16%
GULF	4,529,400	216,162,900.00	15.78%
GULF-R	2,260,800	108,108,025.00	7.87%
GUNKUL	1,012,100	3,357,162.00	3.00%
GUNKUL-R	1,257,600	4,136,164.00	3.73%
HANA	120,900	4,623,025.00	1.22%
HANA-R	610,100	23,376,525.00	6.17%
HENG	29,100	73,914.00	2.53%
HENG-R	7,500	19,090.00	0.65%
HL	25,400	412,050.00	5.74%
HMPRO	871,100	12,290,510.00	6.69%
HMPRO-R	932,700	13,151,070.00	7.16%
HTC	6,800	255,850.00	0.65%
HTC-R	5,100	190,500.00	0.49%
HUMAN	10,400	104,000.00	2.48%
ICHI	258,400	3,565,920.00	1.93%
ICHI-R	32,500	448,500.00	0.24%
III	27,700	322,760.00	1.35%
IIR	10,000	116,000.00	0.49%
ILM	9,600	190,270.00	1.75%
ILM-R	5,500	109,450.00	1.00%
INTUCH	379,800	27,447,175.00	10.20%
INTUCH-R	787,800	56,955,275.00	21.17%
IP	8,800	102,910.00	1.09%
IRPC	13,832,400	31,371,592.00	17.67%
IRPC-R	12,947,200	29,172,440.00	16.54%
ITD	532,500	741,265.00	6.91%
ITD-R	486,400	678,200.00	6.31%
ITEL	37,000	105,820.00	3.21%
IVL	1,040,600	33,694,125.00	4.64%
IVL-R	2,313,700	74,869,775.00	10.31%
JAS-R	404,000	573,945.00	3.30%
JMART	1,800,500	34,279,650.00	19.00%
JMART-R	814,500	15,508,160.00	8.59%
JMT	52,600	2,245,850.00	1.06%
JMT-R	63,000	2,685,025.00	1.27%
JR	3,200	19,840.00	0.81%
JTS	62,500	1,721,700.00	10.56%
JTS-R	71,400	1,979,050.00	12.06%
KAMART	118,900	1,417,030.00	0.74%
KAMART-R	8,500	101,760.00	0.05%
KBANK	827,800	110,090,250.00	7.96%
KBANK-R	332,300	44,217,950.00	3.20%
KCC	3,600	23,580.00	0.66%
KCE	306,500	11,378,875.00	4.63%
KCE-R	245,400	9,054,875.00	3.71%
KEX	126,100	1,289,690.00	2.83%
KEX-R	120,400	1,222,560.00	2.70%
KISS	7,100	41,510.00	1.26%
KKP	130,000	8,048,275.00	5.17%
KKP-R	515,600	31,960,200.00	20.50%
KLINIQ	11,000	435,350.00	0.83%
KLINIQ-R	28,000	1,102,900.00	2.11%
KSL	45,600	147,108.00	2.95%
KSL-R	110,900	358,026.00	7.18%
KTB	4,790,000	89,485,780.00	13.55%
KTB-R	1,335,000	24,962,720.00	3.78%
KTC	219,100	12,242,650.00	5.32%
KTC-R	227,300	12,689,375.00	5.51%
LANNA	12,300	182,040.00	4.11%
LANNA-R	10,700	158,360.00	3.58%

- ไม่รวมรายการขายชอร์ตของสมาชิกที่เป็นผู้ร่วมค้ำหน่วยลงทุน หรือผู้ดูแลสภาพคล่องของหน่วยลงทุนของกองทุนรวมมีที่เื่อเพื่อบัญชีบริษัทประเภทเพื่อทำกำไรจากส่วนต่างของราคาหรือเพื่อดูแลสภาพคล่อง แล้วแต่กรณี
- รายการที่ชื่อย่อหลักทรัพย์ด้วย "-R" หมายถึง ข้อมูลธุรกรรมขายชอร์ตในเอ็นวีดีอาร์

ปริมาณหุ้นที่ขายชอร์ต (ต่อ) ข้อมูลการขายชอร์ต ณ วันที่ 19 พฤษภาคม 2566

หลักทรัพย์	ปริมาณหุ้นที่ขายชอร์ต (หุ้น)	มูลค่าการขายชอร์ต (บาท)	% ปริมาณการขายชอร์ต เทียบกับปริมาณการซื้อขาย
LH	1,229,400	10,554,335.00	3.85%
LH-R	3,058,800	26,226,235.00	9.58%
LHFG	102,200	106,863.00	1.32%
LHFG-R	10,400	10,920.00	0.13%
LPN	9,000	39,060.00	1.47%
LPN-R	56,900	247,690.00	9.29%
M	43,700	2,224,775.00	5.78%
M-R	88,200	4,480,550.00	11.67%
MAJOR	37,300	530,480.00	2.29%
MAJOR-R	255,300	3,347,220.00	14.48%
MBK	156,000	2,405,000.00	7.73%
MBK-R	324,000	5,000,180.00	16.05%
MC	25,000	310,890.00	0.95%
MEGA	135,600	5,186,050.00	5.07%
MEGA-R	316,500	12,089,050.00	11.84%
MINT	1,232,500	40,364,375.00	11.42%
MINT-R	769,900	25,212,900.00	7.14%
MONO	210,700	248,219.00	9.80%
MTC	328,500	12,683,050.00	4.56%
MTC-R	896,900	34,750,650.00	12.44%
NER	126,500	601,746.00	2.29%
NER-R	491,500	2,343,682.00	8.91%
NETBAY	10,200	223,320.00	2.88%
NEX	61,800	819,240.00	0.35%
NEX-R	366,800	4,855,520.00	2.05%
NOBLE	37,200	163,288.00	1.76%
NOBLE-R	2,300	10,176.00	0.11%
NRF	110,400	596,160.00	7.58%
NSI	2,500	49,010.00	0.12%
NSL-R	18,700	359,480.00	0.93%
ONEE	335,700	1,648,036.00	3.41%
OR	3,838,200	82,975,370.00	7.85%
OR-R	9,524,300	204,943,140.00	19.48%
ORI	196,700	2,060,030.00	3.60%
ORI-R	723,300	7,568,600.00	13.25%
OSP	141,600	4,294,775.00	2.13%
OSP-R	1,335,800	40,346,325.00	20.05%
PLANB	738,500	6,378,535.00	11.82%
PLANB-R	217,700	1,876,210.00	3.49%
PLAT	27,300	92,820.00	2.68%
PLAT-R	78,700	266,000.00	7.74%
PM	700	6,090.00	0.77%
PR9	61,300	1,041,370.00	1.29%
PR9-R	3,000	51,080.00	0.06%
PRI-R	800	24,850.00	0.03%
PRM	110,500	693,800.00	1.54%
PRM-R	92,000	577,600.00	1.29%
PSH	103,400	1,232,500.00	17.78%
PSH-R	152,300	1,902,010.00	26.19%
PSL	357,400	3,694,890.00	3.24%
PSL-R	802,500	8,225,230.00	7.28%
PTG	326,200	3,949,700.00	0.67%
PTG-R	2,170,800	26,282,460.00	4.46%
PTL	13,100	213,530.00	3.13%
PTL-R	39,300	637,610.00	9.40%
PTT	6,577,700	206,910,200.00	22.78%
PTT-R	961,700	30,139,775.00	3.33%
PTT-R	297,300	44,143,150.00	4.78%
PTTEP	720,100	106,956,600.00	14.41%
PTTEP-R	1,282,200	46,385,850.00	3.45%
PTTGC-R	586,000	21,114,125.00	1.58%
QH	1,447,600	3,271,576.00	6.80%
QH-R	2,614,100	5,907,736.00	12.28%
RABBIT	642,100	443,049.00	7.11%
RAM	17,700	836,450.00	4.59%
RAM-R	16,000	741,525.00	4.15%
RATCH	893,600	32,312,400.00	19.81%
RATCH-R	655,600	23,657,725.00	14.53%
RBF	109,300	1,129,630.00	2.30%
RBF-R	268,900	2,791,230.00	5.66%
RCL	240,500	5,677,960.00	13.19%
RCL-R	448,900	10,604,080.00	24.63%
RJH	2,500	71,875.00	3.42%
ROJNA	11,200	66,080.00	0.23%
ROJNA-R	103,300	613,245.00	2.11%
RS	6,800	934,470.00	7.26%
RS-R	17,700	258,420.00	1.98%
S	79,000	124,936.00	1.45%
S-R	849,500	1,316,215.00	15.63%
SABINA	9,000	260,525.00	0.78%
SABUY	336,000	3,844,100.00	1.61%
SABUY-R	377,200	4,371,790.00	1.80%
SAK	49,300	293,870.00	7.44%
SAK-R	6,700	39,870.00	1.01%
SAMART	72,500	343,728.00	5.63%
SAMART-R	104,000	493,654.00	8.36%
SAPPE	4,600	349,525.00	1.16%
SAPPE-R	7,100	525,650.00	1.80%
SAT	29,300	590,340.00	1.92%
SAT-R	85,400	1,709,430.00	5.60%
SAWAD	119,100	6,252,025.00	1.71%
SAWAD-R	556,500	29,191,975.00	7.99%
SC	662,700	2,754,914.00	8.05%
SC-R	227,000	943,344.00	2.76%
SCB	84,000	8,652,000.00	0.96%
SCB-R	112,200	11,556,600.00	1.28%
SCC	59,600	20,073,900.00	3.79%
SCC-R	116,800	39,401,500.00	7.44%
SCCC	2,500	331,450.00	5.30%
SCCC-R	4,900	649,400.00	10.38%
SCGP	551,400	23,284,650.00	6.73%
SCGP-R	720,400	30,469,450.00	8.80%
SENA	3,900	12,324.00	1.09%
SGP-R	15,200	132,370.00	7.86%

หลักทรัพย์	ปริมาณหุ้นที่ขายชอร์ต (หุ้น)	มูลค่าการขายชอร์ต (บาท)	% ปริมาณการขายชอร์ต เทียบกับปริมาณการซื้อขาย
SHR	154,200	507,156.00	4.36%
SHR-R	244,300	801,762.00	6.91%
SINGER	222,200	2,460,550.00	1.31%
SINGER-R	1,000	11,280.00	0.01%
SIRI	12,714,300	22,235,348.00	8.33%
SIRI-R	11,687,600	20,430,452.00	7.65%
SIS	2,800	54,630.00	1.48%
SISB	50,200	1,775,350.00	4.91%
SISB-R	12,900	456,925.00	1.26%
SJWD	27,300	498,430.00	1.95%
SJWD-R	43,500	789,670.00	3.11%
SKR	1,800	16,110.00	0.57%
SKY	15,500	414,625.00	3.37%
SKY-R	400	10,625.00	0.09%
SMPC	16,000	168,590.00	11.31%
SNIC	30,300	339,360.00	3.96%
SNCR	400	4,440.00	0.05%
SNNP	19,200	443,980.00	1.18%
SPA	10,500	114,450.00	1.28%
SPA-R	16,800	183,120.00	2.04%
SPALI	551,000	11,198,320.00	11.57%
SPALI-R	253,800	5,161,090.00	5.33%
SPCG	30,200	386,560.00	8.29%
SPCG-R	20,800	266,240.00	5.71%
SPRC	281,500	2,350,230.00	3.44%
SPRC-R	1,406,600	11,715,495.00	17.17%
SSP	20,600	181,550.00	3.85%
SSP-R	8,900	77,930.00	1.66%
STA	292,300	5,455,280.00	11.57%
STA-R	511,700	9,530,200.00	20.26%
STANLY	400	74,500.00	1.06%
STEC	958,600	9,017,385.00	8.40%
STEC-R	774,200	7,296,400.00	6.78%
STGT	541,500	4,961,335.00	9.87%
STGT-R	133,900	1,217,835.00	2.44%
STPI	15,900	56,424.00	0.89%
SURER	190,600	119,548.00	2.51%
SUSCO	20,700	68,412.00	0.58%
SYNEX	4,600	58,880.00	2.77%
TASCO	157,100	3,050,330.00	5.75%
TASCO-R	61,700	1,190,810.00	2.26%
TCAP	170,700	8,365,975.00	4.24%
TCAP-R	211,800	10,360,725.00	5.26%
TEAMG	23,700	194,255.00	0.63%
TFG	321,112.00	321,112.00	1.74%
TFG-R	1,012,800	4,329,384.00	23.46%
TGE	7,200	11,952.00	0.17%
THANI	494,600	1,725,700.00	3.08%
THANI-R	2,094,900	7,260,376.00	13.05%
THCOM	359,600	4,055,250.00	2.07%
THCOM-R	41,200	471,530.00	0.24%
THG	46,300	3,159,975.00	6.21%
THG-R	98,600	6,728,850.00	13.22%
TIDLOR	253,200	6,490,450.00	1.79%
TIPH	89,600	3,878,150.00	7.82%
TIPH-R	57,500	2,486,975.00	5.02%
TISCO	62,100	5,929,375.00	1.75%
TISCO-R	190,600	21,734,775.00	6.41%
TKN	309,700	3,479,380.00	2.38%
TKN-R	4,200	47,040.00	0.03%
TKS	107,000	1,025,365.00	13.94%
TKS-R	7,200	68,895.00	0.94%
TLI	1,623,400	19,445,740.00	13.84%
TLI-R	88,200	1,062,290.00	0.75%
TOA	75,900	2,278,800.00	3.18%
TOA-R	311,800	9,298,275.00	13.07%
TOP	592,200	26,747,275.00	5.64%
TOP-R	445,000	20,130,815.00	4.24%
TPPL	137,600	205,024.00	2.52%
TPPL-R	140,300	209,047.00	2.57%
TPPP	59,200	195,964.00	2.95%
TPPP-R	28,100	93,278.00	1.40%
TQM	57,900	1,627,375.00	4.79%
TQM-R	3,100	88,400.00	0.26%
TRUE	8,365,400	53,837,385.00	4.39%
TRUE-R	7,763,000	49,841,345.00	4.08%
TSE	53,900	117,804.00	2.93%
TTA	69,200	479,950.00	3.63%
TTA-R	242,500	1,683,970.00	12.71%
TTB	60,147,300	89,300,836.00	10.86%
TTB-R	578,000	867,000.00	0.10%
TTCL	94,500	384,814.00	1.34%
TTCL-R	8,300	34,362.00	0.12%
TTW	15,600	133,380.00	1.07%
TTW-R	138,500	1,181,310.00	9.54%
TU	1,846,300	27,345,100.00	12.58%
TU-R	777,100	11,489,010.00	5.29%
TVO	9,900	254,925.00	3.39%
TVO-R	90,800	2,330,400.00	31.12%
UBE	164,400	181,344.00	5.24%
UNIQ	8,900	30,794.00	2.11%
UTP	19,000	206,280.00	2.44%
UV	4,900	13,720.00	1.19%
UVAN	14,800	120,620.00	2.13%
VGI	561,300	1,830,328.00	1.84%
VIBHA-R	94,200	239,268.00	10.27%
WHA	6,334,800	26,060,774.00	7.70%
WHA-R	6,641,000	27,275,490.00	8.07%
WHAUP	16,400	62,396.00	2.11%
WHAUP-R	33,000	125,984.00	4.25%
WHAUP	29,800	233,375.00	1.25%
XO	59,600	1,077,100.00	1.04%
XPG-R	63,900	66,455.00	0.53%
YGG	1,800	12,960.00	0.26%

- ไม่รวมรายการขายชอร์ตของสมาชิกที่เป็นผู้ร่วมค้ำหน่วยลงทุน หรือผู้ดูแลสภาพคล่องของหน่วยลงทุนของกองทุนรวมอีทีเอฟเพื่อบัญชีบริษัทประเภทเพื่อทำกำไรจากส่วนต่างของราคาหรือเพื่อดูแลสภาพคล่อง แล้วแต่กรณี
- รายการที่ชื่อย่อหลักทรัพย์ต่อด้วย "-R" หมายถึง ข้อมูลธุรกรรมขายชอร์ตในเอ็นวีดีอาร์

ที่มา : set.or.th

รายงานการเปลี่ยนแปลงการถือหลักทรัพย์และสัญญาซื้อขายล่วงหน้าของผู้บริหาร (แบบ 59)
 ประจำปีที่ 19 พฤษภาคม 2566

ชื่อบริษัท	วิธีการได้มา/จำหน่าย	ชื่อผู้บริหาร	ประเภทหลักทรัพย์	วันที่ได้มา/จำหน่าย	จำนวน	ราคา
AIMIRT	ซื้อ	นาย จรัสฤทธิ์ อรรถเวททยานนท์	หน่วยทรัสต์	18/05/2566	3,500	12.00
AIMIRT	ซื้อ	นาย จรัสฤทธิ์ อรรถเวททยานนท์	หน่วยทรัสต์	18/05/2566	20,000	12.00
ALT	ซื้อ	นาง ปริญญาภรณ์ ตั้งเฝ้าศักดิ์	หุ้นสามัญ	18/05/2566	1,700	1.99
ALT	ซื้อ	นาง ปริญญาภรณ์ ตั้งเฝ้าศักดิ์	หุ้นสามัญ	18/05/2566	87,200	2.00
APP	ขาย	นาย ธาณินทร์ พรศิริธวัช	หุ้นสามัญ	16/05/2566	3,400	3.02
BGT	ซื้อ	นาย นันทริกา ชันช้อย	หุ้นสามัญ	17/05/2566	200,000	1.03
BIS	ซื้อ	นาย ธนวัฒน์ คงเจริญสมบัติ	หุ้นสามัญ	18/05/2566	40,000	5.90
BOFFICE	ซื้อ	นาง ประไพร์ นูรี	หน่วยทรัสต์	18/05/2566	24,000	7.65
BOFFICE	ซื้อ	นาง ประไพร์ นูรี	หน่วยทรัสต์	18/05/2566	10,600	7.65
BPP	ซื้อ	นาย กิรณ ลิมปพยอม	หุ้นสามัญ	17/05/2566	100,000	13.83
CENTEL	ซื้อ	นาย ศิริวรรณ หวังอร่าม	หุ้นสามัญ	18/05/2566	1,000	49.75
DTCENT	ซื้อ	นาย อภิสิทธิ์ รัชเกียรติกาจ	หุ้นสามัญ	19/05/2566	100,000	1.67
EP	ซื้อ	นาย ยุทธ ชินสุภัคกุล	หุ้นสามัญ	18/05/2566	50,000	3.08
IFS	ซื้อ	นาง สุธิดา ศุภกุลสมัย	หุ้นสามัญ	19/05/2566	5,000	2.82
JR	ซื้อ	นาย จรีย์ วิวัฒน์เกษภูวณ	หุ้นสามัญ	18/05/2566	40,800	6.21
KUN	ซื้อ	นาง ประวีร์คน เทวอักษร	หุ้นสามัญ	18/05/2566	53,500	2.15
KUN	ซื้อ	นาย คุณา เทวอักษร	หุ้นสามัญ	18/05/2566	53,500	2.15
MENA	ขาย	นาย ณัฐพล ขจรวุฒิเดช	หุ้นสามัญ	19/05/2566	85,000,000	2.45
MENA	ขาย	นาย ณัฐพล ขจรวุฒิเดช	หุ้นสามัญ	19/05/2566	85,000,000	2.45
MICRO	ซื้อ	นาง รสนันท์ ยิ่งทวีศักดิ์	หุ้นสามัญ	18/05/2566	10,000	3.34
MJD	ซื้อ	นาย สุริยา พูลวรลักษณ์	หุ้นสามัญ	18/05/2566	8,300	1.48
MJD	ซื้อ	นาย สุริยา พูลวรลักษณ์	หุ้นสามัญ	18/05/2566	10,000	1.49
MJD	ซื้อ	นาย สุริยา พูลวรลักษณ์	หุ้นสามัญ	18/05/2566	454,100	1.50
NRF	รับโอน	นาย แคน ประมาณีชัย	หุ้นสามัญ	16/05/2566	50,000,000	-
PEACE	ซื้อ	นาย วิฑูรย์ งานบุญอนันต์	หุ้นสามัญ	18/05/2566	5,900	4.06
PLUS	ซื้อ	นาย นิลสุวรรณ สิลารัตน์	หุ้นสามัญ	16/05/2566	70,000	6.18
PLUS	ซื้อ	นาย นิลสุวรรณ สิลารัตน์	หุ้นสามัญ	17/05/2566	25,100	6.29
RAM	ขาย	ร้อยเอก ชจิต ทัพพานนท์	หุ้นสามัญ	18/05/2566	36,100	48.50
RBF	ซื้อ	นาย สมชาย รัตนภูมิภิญโญ	หุ้นสามัญ	18/05/2566	234,700	10.20
SKR	ขาย	นาย เสถียร กระจ่างศรี	หุ้นสามัญ	18/05/2566	20,000	8.97
STI	ซื้อ	นาย ไพรัช เล่าประเสริฐ	หุ้นสามัญ	17/05/2566	74,400	4.68
STI	ซื้อ	นาย สมจิตร เปี่ยมประมุข	หุ้นสามัญ	18/05/2566	204,000	4.81
SUSCO	ซื้อ	นาย มงคล สิมะโรจน์	หุ้นสามัญ	18/05/2566	200,000	3.37
SUSCO	ซื้อ	นาย อัมรินทร์ สิมะโรจน์	หุ้นสามัญ	18/05/2566	100,000	3.36
TCMC	ซื้อ	นาย พมิล ศรีวิกรม์	หุ้นสามัญ	18/05/2566	500,000	1.85
TPBI	ซื้อ	นาย สมศักดิ์ บริสุทธิ์ขณะกุล	หุ้นสามัญ	18/05/2566	14,900	3.44
TRT	ขาย	นาย ชองอี ไค้	หุ้นสามัญ	10/05/2566	147,300	2.42
TRT	ขาย	นาย ชองอี ไค้	หุ้นสามัญ	11/05/2566	83,200	2.43
TRT	ขาย	นาย ชองอี ไค้	หุ้นสามัญ	15/05/2566	45,000	2.40
TRT	ขาย	นาย ชองอี ไค้	หุ้นสามัญ	16/05/2566	400,100	2.32
TRT	ขาย	นาย ชองอี ไค้	หุ้นสามัญ	17/05/2566	60,000	2.30
VL	ซื้อ	นาง ชุตติภา กลิ่นสุวรรณ	หุ้นสามัญ	18/05/2566	621,500	1.01

ที่มา: sec.or.th

รายงานการได้มา/จำหน่ายหลักทรัพย์ของกิจการ (แบบ 246-2)
 ประจำปีที่ 19 พฤษภาคม 2566

หลักทรัพย์	ชื่อผู้ได้มา/จำหน่าย	วิธีการ	ประเภทหลักทรัพย์	% ก่อนได้มา/จำหน่าย	% ได้มา/จำหน่าย	% หลังได้มา/จำหน่าย	วันที่ได้มา/จำหน่าย	% ก่อนได้มา/จำหน่าย (กลุ่ม)2	% ได้มา/จำหน่าย (กลุ่ม)2	% หลังได้มา/จำหน่าย (กลุ่ม)2	หมายเหตุ3
AS	นาย อาณาพัชร์ ธีระประวีร์	จำหน่าย	หุ้น	5.0027	0.0098	4.9929	19/5/2566	5.0027	0.0098	4.9929	
MENA	CAPITAL ASIA INVESTMENTS PTE LTD	ได้มา	หุ้น	0.0000	11.5803	11.5803	19/5/2566	0.0000	11.5803	11.5803	
MENA	นาย ณัฐพล ขจรวุฒิเดช	จำหน่าย	หุ้น	25.7528	11.5803	14.1724	19/5/2566	25.7528	11.5803	14.1724	
NRF	DP PARTNERS LIMITED	จำหน่าย	หุ้น	12.5322	3.5269	9.0052	16/5/2566	12.5322	3.5269	9.0052	
NRF	นาย แคน ประมาณีชัย	ได้มา	หุ้น	12.4607	3.5269	15.9876	16/5/2566	12.4607	3.5269	15.9876	

- หุ้น หมายถึง หุ้นสามัญหรือหุ้นบุริมสิทธิ หรือใบแสดงสิทธิในผลประโยชน์ที่เกิดจากหลักทรัพย์อ้างอิงไทย (DR) หลักทรัพย์แปลงสภาพ หมายถึง ใบสำคัญแสดงสิทธิที่จะซื้อหุ้นสามัญ หุ้นกู้แปลงสภาพ หรือหลักทรัพย์อื่นที่อาจแปลงสภาพได้
- กรณีที่มีการรายงานเป็นกลุ่ม ชื่อผู้ได้มา/จำหน่าย จะแสดงข้อมูลของบุคคลในกลุ่มที่มีการเปลี่ยนแปลง ส่วน %การได้มา/จำหน่าย และ %หลังการได้มา/จำหน่าย จะแสดงตัวเลขของทั้งกลุ่ม และบุคคลตามมาตรา 258 (นิยามตามบุคคลตามมาตรา 258)
- ข้อมูลเบื้องต้น หมายถึง ข้อมูลยังไม่ครบถ้วน และ/หรือ อยู่ระหว่างการสอบสวนฉบับแก้ไข หมายถึง ผู้รายงานยื่นเอกสารชุดใหม่ เพื่อแก้ไขข้อขัดแย้ง chain principle หมายถึง การได้มาหุ้นโดยทางอ้อม และเป็นการได้มาในจำนวนที่ทำให้ผู้ได้มาต้องทำคำเสนอซื้อหลักทรัพย์ทั้งหมดของกิจการ

ที่มา: sec.or.th

TURNOVER LIST & TRADING ALERT

หลักทรัพย์ที่เข้าข่ายมาตรการจำกัดการซื้อขาย

สิ้นสุด	หลักทรัพย์	ระดับ 1		ระดับ 2		ระดับ 3	
		วันเริ่มต้น	วันสิ้นสุด	วันเริ่มต้น	วันสิ้นสุด	วันเริ่มต้น	วันสิ้นสุด
19 พ.ค. 66	SABUY41C2308A	22 พ.ค. 66	26 พ.ค. 66				
19 พ.ค. 66	SINGER01C2309A	22 พ.ค. 66	26 พ.ค. 66				
3 พ.ค. 66	MTW	8 พ.ค. 66	24 พ.ค. 66				

หมายเหตุ

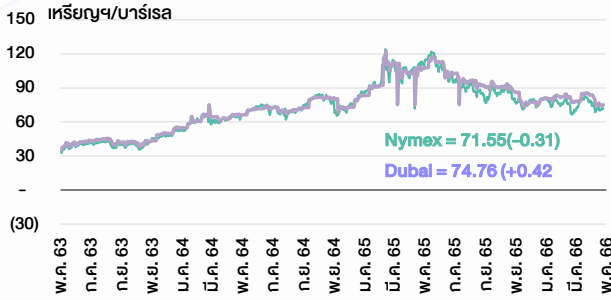
เมื่อหุ้นสามัญเข้ามาตรการให้หลักทรัพย์อื่นของบจ. และหลักทรัพย์ที่มีการอ้างอิงหลักทรัพย์ของบจ. เข้ามาตรการจำกัดการซื้อขายด้วย (ยกเว้น DW) โดย

- Cash Balance:** สมาชิกต้องดำเนินการให้ลูกค้าซื้อหลักทรัพย์ด้วยบัญชี Cash Balance เท่านั้น โดยลูกค้าต้องวางเงินสดไว้ล่วงหน้ากับสมาชิกเต็มจำนวนก่อนซื้อหลักทรัพย์
- ห้ามคำนวณวงเงินซื้อขาย:** ห้ามสมาชิกใช้หลักทรัพย์เป็นหลักประกันในการคำนวณเป็นวงเงินซื้อขายหลักทรัพย์ (ในทุกประเภทบัญชี)
- ห้าม Net Settlement:** ห้ามสมาชิกหักกลบราคาซื้อกับราคาขายหลักทรัพย์เดียวกันในวันเดียวกัน (ซื้อและขายหลักทรัพย์เดียวกันในวันเดียวกัน ค่าขายคืนเป็นวงเงินในวันทำการถัดไป)

ทั้งนี้ มาตรการจำกัดการซื้อขาย มีปัจจัยที่ใช้ในการพิจารณา คือ อัตราหมุนเวียนการซื้อขาย (Turnover ratio) มูลค่าการซื้อขาย และราคาซื้อขายที่ไม่สอดคล้องกับปัจจัยพื้นฐาน เช่น P/E Ratio เป็นต้น

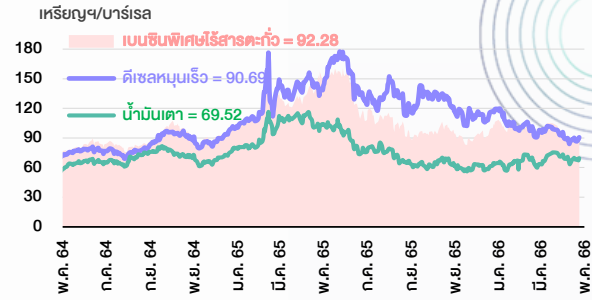
ที่มา: set.or.th

ราคาน้ำมันดิบ



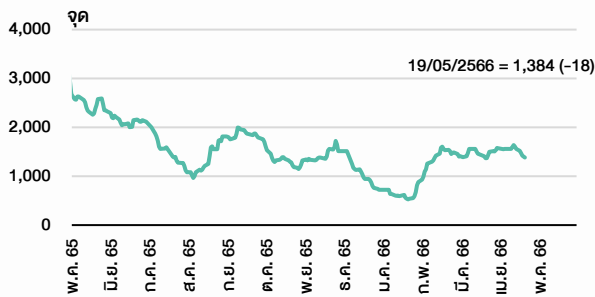
ที่มา : TQ professional

ราคายาปลักน้ำมันสำเร็จรูปตลาดสิงคโปร์



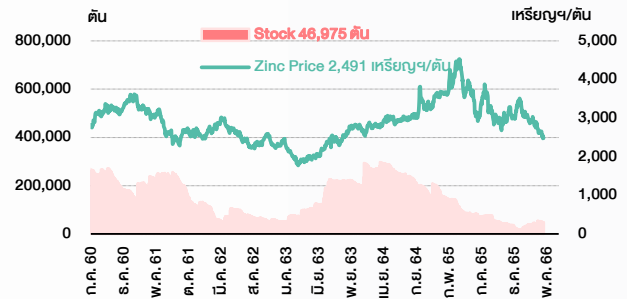
ที่มา : TOP

ดัชนีค่าระวาง BDI



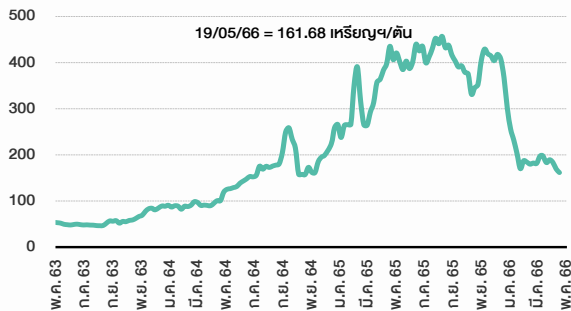
ที่มา : TQ professional

ราคาสังกะสี



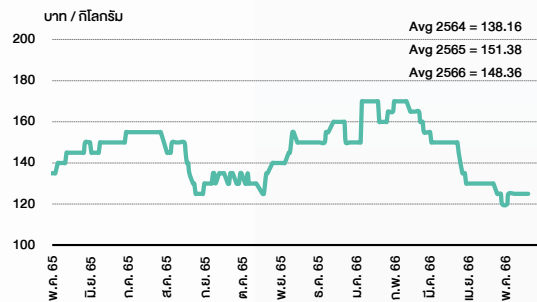
ที่มา : lme.co.uk

ราคากาฬหิน



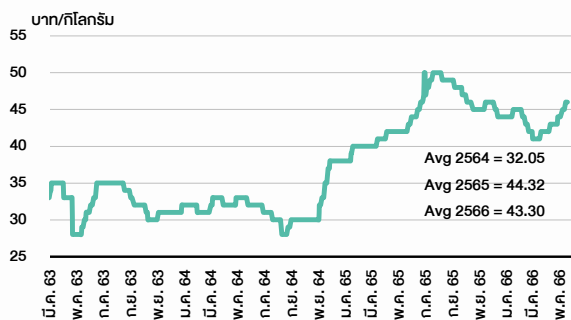
ที่มา : BANPU

ราคากุ้งขาว 61-70 ตัว/กก.



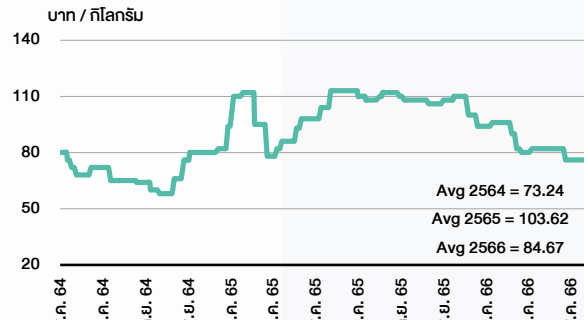
ที่มา : สำนักงานเศรษฐกิจการเกษตร

ราคาไก่เป็น



ที่มา : สำนักงานเศรษฐกิจการเกษตร

ราคาหมู



ที่มา : สำนักงานเศรษฐกิจการเกษตร

STOCK CALENDAR

BY RESEARCH DIVISION

22 พฤษภาคม 2566

May 2023				
Monday	Tuesday	Wednesday	Thursday	Friday
<p>22</p> <p>Co's name & symbol change Sena J Property (SENAJ) > Sen X (SENX)</p> <p>XD DCC @B0.015 TSTH @B0.03 WHAIR @B0.1369</p> <p>New shares trading SONIC 80,613,334 shrs (w) W 15,000,000 shrs (pp)</p>	<p>23</p> <p>XD CPNREIT @B0.2470 KTBSTMR @B0.1731 TPRIME B0.1156 TSC @B0.40 WHART @B0.1915</p> <p>XN BAREIT @B0.1840 CPNREIT @B0.0750 TPRIME B0.0394</p>	<p>24</p> <p>Last trading day SINGER-W3</p> <p>XD ADD @B0.02 ALLY @B0.1670 AMATAR @B0.160 B-WORK @B0.1807 BRRGIF @B0.17517 DMT @B0.35 OISHI @B0.50 TSE @B0.09</p> <p>XN BRRGIF @B0.10</p> <p>XE SINGER-W3 1.00073:1w @B36.27395 (final, "SP")</p>	<p>25</p> <p>XD AIMCG @B0.1500 AIMIRT @B0.2230 BKI @B3.75 BOFFICE @B0.1719 HYDROGEN @B0.2230 KAMART @B0.08 SUPERIF @B0.23760 TCC @B0.05</p> <p>XW SCM 7.50:1SCM-W2</p>	<p>26</p> <p>XD GVREIT @B0.1950 IVL @B0.25</p> <p>Conversion NRF-W1 1:1w @B10.00 (final)</p>
<p>29</p> <p>Last trading day CHAYO-W2</p> <p>XD BGC @B0.08 FUTUREPF @B0.35 PROSPECT @B0.1320 PSL @B0.05</p> <p>XW BE8 20 existing: 1BE8-W</p> <p>Conversion PORT-W2 1:1w @B3.00 (final)</p>	<p>30</p> <p>Delist PORT-W2</p> <p>Last trading day BM-W2</p> <p>XD UAC @B0.12</p> <p>XE CHAYO-W2 1.099:1w @B9.096 (final, "SP")</p>	<p>31</p> <p>XD CPTGF @B0.1185 EGATIF @B0.125 IMPACT @B0.14 KBSPIF @B0.228 LHHOTEL @B0.2500 LHPF @B0.1000 M-II @B0.1500 M-STOR @B0.100 MNIT @B0.0200 MNIT2 @B0.0700 MNRF @B0.0250 QHHR @B0.1100 TFFIF @B0.1032 TTLPF @B0.4193</p> <p>XE BM-W2 1.24:1w @B0.807 (final, "SP")</p> <p>XN CPTGF @B0.0569 CTARAF @B0.1300 EGATIF @B0.09 HPF @B0.107 KPNPF @B0.0200</p> <p>XR FNS 1:1n @B5.00</p> <p>Conversion B-W7 1:1w @B0.99 CI-W2 1:1w @B1.00 CGH-W4 1:1w @B1.25 COLOR-W2 1:1w @B1.71 CPANEL-W1 1:1w @B5.00 CSC-P 1:1 EFORL-W5 1:1w @B1.00 (final) EFORL-W6 1:1w @B2.50 EKH-W1 1.066:1w @B5.91 FLOYD-W1 1.111:1w @B1.80 OTO-W1 1:1w @B3.00 PJW-W1 1.05:1w @B2.857 RT-W1 1:1w @B1.35 SAMART-W3 1:1w @B10.00 SAMTEL-W1 1:1w @B12.00 TFG-W3 1:1w @B5.50</p>		

Jun 2023				
Monday	Tuesday	Wednesday	Thursday	Friday
			<p>1</p> <p>Delist EFORL-W5</p>	<p>2</p> <p>Last trading day UREKA-W2</p> <p>Conversion SDC-W1 1:1w @B0.50 (final)</p>
<p>5</p> <p>PUBLIC HOLIDAY (Substitution for H.M. The Queen's Birthday)</p>	<p>6</p> <p>XE UREKA-W2 1:1w @B1.00 (final, "SP")</p> <p>Last trading day NVD-W2 PPPM-W5</p>	<p>7</p> <p>Last trading day KMW-W1</p> <p>XE NVD-W2 1.018:1w @B2.477 (final, "SP") PPPM-W5 1:1w @B0.10 (final, "SP")</p>	<p>8</p> <p>XE KMW-W1 1:1w @B1.50 (final, "SP")</p> <p>Conversion SOTWER-W3 1.1454:1w @B0.07 (final)</p>	<p>9</p>
<p>12</p> <p>Last trading day MVP-W1</p>	<p>13</p> <p>XD BYDCOM80 @tba</p> <p>XE MVP-W1 1.0409:1w @B1.1528 (final, "SP")</p>	<p>14</p> <p>XD PINGAN80 @B0.07395987</p> <p>XW NUSA 5 existing: 1NUSA-W5</p>	<p>15</p> <p>Conversion SINGER-W3 1.00073:1w @B36.27395 (final)</p>	<p>16</p>
<p>19</p> <p>Last trading day SFLEX-W1</p>	<p>20</p> <p>XE SFLEX-W1 1:1w @B4.50 (final, "SP")</p>	<p>21</p> <p>Conversion CHAYO-W2 1.099:1w @B9.096 (final)</p>	<p>22</p> <p>Delist CHAYO-W2</p> <p>Conversion BM-W2 1.24:1w @B0.807 (final)</p>	<p>23</p>
<p>26</p> <p>Delist BM-W2</p>	<p>27</p>	<p>28</p> <p>Conversion UREKA-W2 1:1w @B1.00 (final)</p>	<p>29</p> <p>Delist UREKA-W2</p> <p>Conversion NVD-W2 1.018:1w @B2.477 (final) PPPM-W5 1:1w @B0.10 (final)</p>	<p>30</p>

ที่มา : set.or.th

ANTI-CORRUPTION PROGRESS INDICATOR

คำอธิบายผลการประเมินแต่ละระดับ

ระดับที่ 1 มีนโยบาย (Committed)

มีคำมั่นหรือมติคณะกรรมการในเรื่องการดำเนินธุรกิจที่จะไม่มีส่วนเกี่ยวข้องกับการทุจริตและการดูแลให้บริษัทปฏิบัติตามกฎหมายที่เกี่ยวข้อง

ระดับที่ 2 ประกาศเจตนารมณ์ (Declared)

มีการประกาศเจตนารมณ์เข้าเป็นแนวร่วมปฏิบัติของภาคเอกชนไทยในการต่อต้านการทุจริต (CAC) หรือโครงการต่อต้านทุจริตที่กำหนดให้องค์กรต้องมีกระบวนการในทำนองเดียวกัน

ระดับที่ 3 มีมาตรการป้องกัน (Established)

มีมาตรการป้องกัน การประเมินความเสี่ยง การสื่อสารและฝึกอบรมแก่พนักงาน รวมทั้งการดูแลให้มีการดำเนินการและการทบทวนความเหมาะสมของมาตรการอย่างสม่ำเสมอ

ระดับที่ 4 ได้รับการรับรอง (Certified)

มีการสอบทานจากคณะกรรมการตรวจสอบหรือผู้สอบบัญชีที่สำนักงาน ก.ล.ต. ให้ความเห็นชอบ และได้รับการรับรองหรือผ่านการตรวจสอบเพื่อให้ความเชื่อมั่นอย่างเป็นอิสระจากหน่วยงานภายนอก (เช่น CAC)

ระดับที่ 5 ขยายผลสู่ผู้ที่เกี่ยวข้อง (Extended)

มีการขยายผลการดำเนินนโยบายต่อต้านการทุจริตสู่ผู้ที่เกี่ยวข้องในห่วงโซ่อุปทาน และการเปิดเผยข้อมูลเกี่ยวกับกรณีทุจริตที่เกิดขึ้น

เปิดเผยบ้างแต่ไม่มีนโยบายที่ชัดเจน

ไม่เปิดเผยหรือไม่มีนโยบาย

CG SCORE: การจัดอันดับบรรษัทภิบาล

คำอธิบายผลการประเมินแต่ละระดับ

ระดับคะแนน 5 (90-100) : ดีเลิศ



ระดับคะแนน 4 (80-89) : ดีมาก



ระดับคะแนน 3 (70-79) : ดี



NR. : ไม่ปรากฏชื่อในรายงาน CGR

"Disclaimer: การเปิดเผย (ก) ผลสำรวจในเรื่องการกำกับดูแลกิจการ (Corporate Governance Report) ที่จัดทำโดยสมาคมส่งเสริมสถาบันกรรมการบริษัทไทย (IOD) และ (ข) ผลการประเมินดัชนีชี้วัดความดีความชอบในการป้องกันการมีส่วนเกี่ยวข้องกับการทุจริตคอร์รัปชัน (Anti-Corruption Progress Indicators) ที่จัดทำโดยสถาบันที่เกี่ยวข้อง ซึ่งมีการเปิดเผยโดยสำนักงานคณะกรรมการกำกับหลักทรัพย์และตลาดหลักทรัพย์นี้ เป็นการสำรวจและประเมินโดยสมาคมหรือสถาบันที่เกี่ยวข้องจากข้อมูลที่ได้รับจากบริษัทจดทะเบียนตามที่บริษัทจดทะเบียนได้ระบุใน (ก) แบบแสดงข้อมูลตามหลักเกณฑ์ Corporate Governance Report of Thai Listed Companies (CGR) ประจำปี และ (ข) แบบแสดงข้อมูลเพื่อการประเมิน Anti-Corruption ซึ่งได้อ้างอิงข้อมูลจากแบบแสดงรายการข้อมูลประจำปี (แบบ 56-1) รายงานประจำปี (แบบ 56-2) หรือในเอกสารหรือรายงานอื่นที่เกี่ยวข้องของบริษัทจดทะเบียนนั้น แล้วแต่กรณี โดยเป็นการสำรวจและประเมินจากข้อมูลของบริษัทจดทะเบียนที่มีการเปิดเผยต่อสาธารณะ และเป็นข้อมูลที่ผู้ลงทุนทั่วไปสามารถเข้าถึงได้ และเป็นการดำเนินการตามนโยบายของสำนักงานคณะกรรมการกำกับหลักทรัพย์และตลาดหลักทรัพย์

ทั้งนี้ ผลการสำรวจหรือผลการประเมินดังกล่าวเป็นการนำเสนอในมุมมองของ IOD หรือสถาบันที่เกี่ยวข้องซึ่งเป็นบุคคลภายนอก โดยมีได้เป็นการประเมินการปฏิบัติของบริษัทจดทะเบียนในตลาดหลักทรัพย์แห่งประเทศไทย และมีได้ใช้ข้อมูลภายในเพื่อการประเมินแต่อย่างใด

เนื่องจากผลสำรวจหรือผลการประเมินดังกล่าวเป็นเพียงผลสำรวจหรือผลการประเมิน ณ วันที่ปรากฏในผลสำรวจหรือผลการประเมินเท่านั้น ดังนั้น ผลสำรวจหรือผลการประเมินจึงอาจเปลี่ยนแปลงได้ภายหลังวันดังกล่าว หรือเมื่อข้อมูลที่เกี่ยวข้องมีการเปลี่ยนแปลง ทั้งนี้ บริษัทหลักทรัพย์ [ข] มิได้ยืนยัน ตรวจสอบ หรือรับรองความถูกต้องครบถ้วนของผลสำรวจหรือผลการประเมินดังกล่าวแต่อย่างใด"

CG SCORE: การจัดอันดับบริษัทกษา

AAV	AUCT	BRR	CPF	EPG	HANA	KKP	METCO	NYT	PR9	S	SE-ED	SST	THANI	TQM	U
ADVANC	AWC	BTS	CPI	ETC	HARN	KSL	MFEC	OISHI	PREB	S&J	SELIC	STA	THCOM	TRC	UAC
AF	AYUD	BTW	CPN	FPI	HMPRO	KTB	MINT	OR	PRG	SAAM	SENA	STEC	THG	TRU	UBIS
AH	BAFS	BWG	CRC	FPT	ICC	KTC	MANO	ORI	PRM	SABINA	SENAJ	STI	THIP	TRUE	UV
AIRA	BANPU	CENTEL	CSS	FSMART	ICHI	LALIN	MOONG	OSP	PROUD	SAMART	SHR	SUN	THRE	TSC	VGI
AKP	BAY	CFRESH	DDD	GBX	III	LANNA	MSC	OTO	PSH	SAMTEL	SIRI	SUSCO	THREL	TSR	VIH
AKR	BBL	CHEWA	DELTA	GC	ILINK	LH	MST	PAP	PSL	SAT	SIS	SUTHA	TIPI	TSTE	WACOAL
ALT	BCP	CHO	DEMCO	GCAP	ILM	LHFG	MTC	PCSGH	PTG	SC	SITHAI	SVI	TIPCO	TSTH	WAVE
AMA	BCPG	CIMBT	DRT	GFPT	INTUCH	LIT	MVP	PDG	PTT	SCB	SMK	SYMC	TISCO	TTA	WHA
AMATA	BDMS	CK	DTAC	GGC	IP	LPN	NCL	PDJ	PTTEP	SCC	SMPC	SYNTEC	TK	TTB	WHAUP
AMATAV	BEM	CKP	DUSIT	GLAND	IRPC	MACO	NEP	PG	PTTGC	SCCC	SNC	TACC	TKT	TTCL	WICE
ANAN	BGC	CM	EA	GLOBAL	ITEL	MAJOR	NER	PHOL	PYLON	SCG	SONIC	TASCO	TMT	TTW	WINNER
AOT	BGRIM	CNT	EASTW	GPI	IVL	MAKRO	NKI	PLANB	Q-CON	SCGP	SPALI	TCAP	TNDT	TU	ZEN
AP	BIZ	COM7	ECF	GPSC	JWD	MALEE	NOBLE	PLANET	QH	SCM	SPI	TEAMG	TNITY	TVDH	
ARIP	BKI	COMAN	ECL	GRAMMY	K	MBK	NSI	PLAT	QTC	SDC	SPRC	TFMAMA	TOA	TVI	
ARROW	BOL	COTTO	EE	GULF	KBANK	MC	NVD	PORT	RATCH	SEAFCO	SPVI	TGH	TOP	TVO	
ASP	BPP	CPALL	EGCO	GUNKUL	KCE	MCOT	NWR	PPS	RS	SEAOIL	SSSC	THANA	TPBI	TWPC	

2S	APCS	BEYOND	CMC	ESSO	HTC	JMART	LHK	NBC	PMTA	RT	SGF	SRICHA	TIGER	TRT	WP
7UP	APURE	BFIT	COLOR	ESTAR	HYDRO	JMT	LOXLEY	NCAP	PPP	RWI	SIAM	SSC	TITLE	TSE	XO
ABICO	AQUA	BJC	CPL	ETE	ICN	KBS	LRH	NCH	PPPM	S11	SINGER	SSF	TKN	TVT	XPG
ABM	ASAP	BJCHI	CPW	FE	IFS	KCAR	LST	NETBAY	PRIME	SA	SKE	STANLY	TKS	TWP	YUASA
ACE	ASEFA	BLA	CRD	FLOYD	IMH	KEX	M	NEX	PRIN	SAK	SKN	STGT	TM	UEC	
ACG	ASIA	BR	CSC	FN	IND	KGI	MATCH	NINE	PRINC	SALEE	SKR	STOWER	TMC	UMI	
ADB	ASIAN	BROOK	CSP	FNS	INET	KIAT	MBAX	NRF	PSG	SAMCO	SKY	STPI	TMD	UOBKH	
AEONTS	ASIMAR	CBG	CWT	FORTH	INSET	KISS	MEGA	NTV	PSTC	SANKO	SLP	SUC	TMI	UP	
AGE	ASK	CEN	DCC	FSS	INSURE	KOOL	MEGA	OCC	PT	SAPPE	SMIT	SWC	TMLL	UPF	
AHC	ASN	CGH	DCON	FTE	IRC	KTIS	MFC	OGC	PTECH	SAWAD	SMT	SYNEX	TNL	UPOIC	
AIT	ATP30	CHARAN	DHOUSE	FVC	IRCP	KUMWEL	MGT	PATO	QLT	SCI	SNP	TAE	TNP	UTP	
ALL	B	CHAYO	DOD	GEL	IT	KUN	MICRO	PB	RBF	SCN	SO	TAKUNI	TOG	VCOM	
ALLA	BA	CHG	DOHOME	GENCO	ITD	KWC	MILL	PICO	RCL	SCP	SORKON	TCC	TPA	VL	
ALUCON	BAM	CHOTI	DV8	GJS	J	KWM	MITSIB	PIMO	RICHY	SE	SPA	TCMC	TPAC	VPO	
AMANAH	BC	CHOW	EASON	GYT	JAS	L&E	MK	PJW	RML	SFLEX	SPC	TEAM	TPCS	VRANDA	
AMARIN	BCH	CI	EFORL	HEMP	JCK	LDC	MODERN	PL	ROUNA	SFP	SPCG	TFG	TPS	WGE	
APCO	BEC	CIG	ERW	HPT	JCKH	LEO	MTI	PM	RPC	SFT	SR	TFI	TRITN	WIK	

A	AS	BROCK	CMAN	EP	HUMAN	KASET	M-CHAI	NNCL	PRAKIT	SGP	SQ	TNH	TTI	WIN	
AI	AU	BSBM	CMO	F&D	IHL	KCM	MCS	NOVA	PRAPAT	SICT	SSP	TNR	TYCN	WORK	
AIE	B52	BSM	CMR	FMT	IIG	KK	NDX	PRECHA	SIMAT	STAR	STARK	TOPP	UKEM	WPH	
AJ	BEAUTY	BTNC	CPT	GIFT	INGRS	KKC	MJD	NUSA	PTL	SISB	STC	TPCH	UMS	YGG	
ALPHAX	BGT	BYD	CRANE	GLOCON	INOX	KWI	MORE	PAF	RJH	SK	SUPER	TPJPL	UNIQU	ZIGA	
AMC	BH	CAZ	CSR	GREEN	JAK	KYE	MUD	PF	RP	SMART	SVOA	TPJPP	UPA		
APP	BIG	CCP	D	GSC	JR	LEE	NC	PK	RPH	SOLAR	TC	TPLAS	UREKA		
AO	BLAND	CGD	EKH	GTB	JTS	LPH	NDR	PLE	RSP	SPACK	TCCC	TPOLY	VIBHA		
ARIN	BM	CITY	EMC	HTECH	JUBILE	MATI	NFC	PPM	SABUY	SPG	THMUI	TQR	W		

Anti-corruption Progress Indicator

ได้รับการรับรอง

2S	AYUD	BSBM	CPN	FPI	HENG	KBS	MATCH	NOBLE	PM	QH	SE-ED	SSF	THANI	TPCS	UOBKH
7UP	B	BTS	CRC	FPT	HMPRO	KCAR	MBAX	NOK	PPP	QLT	SELIC	SSP	THCOM	TPP	UPF
ADVANC	BAFS	BWG	CSC	FSMART	HTC	KCE	MBK	NSI	PPPM	QTC	SENA	SSSC	THIP	TRU	UV
AF	BAM	CEN	DCC	FSS	ICC	KGI	MC	NWR	PPS	RATCH	SGP	SST	THRE	TRUE	VGI
AI	BANPU	CENTEL	DELTA	FTE	ICHI	KKP	MCOT	OCC	PR9	RML	SINGER	STA	THREL	TSC	VIH
AIE	BAY	CFRESH	DEMCO	GBX	IFS	KSL	META	OGC	PREB	RWI	SIRI	STGT	TIDLOR	TSTE	WACOAL
AIRA	BBL	CGH	DIMET	GC	III	KTB	MFC	ORI	PRG	S&J	SITHAI	STOWER	TIPCO	TSTH	WHA
AJ	BCH	CHEWA	DRT	GCAP	ILINK	KTC	MFEC	PAP	PRINC	SAAM	SKR	SUSCO	TISCO	TTA	WHAUP
AKP	BCP	CHOTI	DTAC	GEL	INET	KWI	MILL	PATO	PRM	SABINA	SMIT	SVI	TKS	TTB	WICE
AMA	BCPG	CHOW	DUSIT	GFPT	INSURE	L&E	MINT	PB	PROS	SAPPE	SMK	SYMC	TKT	TTCL	WIK
AMANAH	BE8	CIG	EA	GGC	INTUCH	LANNA	MONO	PCSGH	PSH	SAT	SMPC	SYNTEC	TMILL	TU	XO
AMATA	BEC	CIMBT	EASTW	GJS	IRC	LH	MOONG	PDG	PSL	SC	SNC	TAE	TMT	TVDH	YUASA
AMATAV	BEYOND	CM	EGCO	GPI	IRPC	LHFG	MSC	PDJ	PSTC	SCB	SNP	TAKUNI	TNITY	TVI	ZEN
AP	BGC	CMC	EP	GPSC	ITEL	LHK	MST	PG	PT	SCC	SORKON	TASCO	TNL	TVO	ZIGA
APCS	BGRIM	COM7	EPG	GSTEEL	IVL	MTC	PHOL	PTG	SCCC	SPACK	SPACK	TCAP	TNP	TWPC	
AS	BKI	COTTO	ERW	GULF	JKN	LRH	MTI	PK	PTT	SCG	SPALI	TCMC	TNR	U	
ASIAN	BLA	CPALL	ESTAR	GUNKUL	JR	M	NBC	PL	PTTEP	SCGP	SPAL	TFG	TOG	UBE	
ASK	BPP	CPF	ETE	HANA	K	MAJOR	NEP	PLANB	PTTGC	SCM	SPI	TFI	TOP	UBIS	
ASP	BROOK	CPI	FE	HARN	KASET	MAKRO	NINE	PLANET	PYLON	SCN	SPRC	TFMAMA	TOPP	UEC	
AWC	BRR	CPL	FNS	HEMP	KBANK	MALEE	NKI	PLAT	Q-CON	SEAOIL	SRICHA	TGH	TPA	UKEM	

ประกาศเจตนา

AH	B52	CPW	ECF	FLOYD	J	KEX	NCAP	OR	SAK	SUPER	TMI	VARO			
ALT	CH	DDD	EKH	GLOBAL	JMART	KUMWEL	NOVA	PIMO	SIS	SVT	TQM	VIBHA			
APCO	CI	DHOUSE	ETC	ILM	JMT	LDC	NRF	PLE	SSS	TKN	TRT	W			
ASW	CPR	DOHOME	EVER	INOX	JTS	MEGA	NUSA	RS	STECH	TMD	TSI	WIN			