

## Investment Strategy

- **สรุปภาพรวมตลาด:**
- วันนี้นักลงทุนติดตามการประชุมเฟดวันพุธที่ท่ามกลางความกังวลที่กลับมาอีกครั้งหลังเหลือเวลาอีกไม่ถึงสองสัปดาห์จะถึงเส้นตายการตัดสินใจครั้งนี้ โดยความคืบหน้าการเจรจาหยุดชะงักไปในวันศุกร์ และ Biden ต่อสายตรงถึง McCarthy อีกครั้งในวันอาทิตย์ แต่ก็ยังไม่ได้อะไร
- ตลาดหุ้นฝั่ง DM ปิดรอบสัปดาห์ด้วยการปรับตัวขึ้น นำโดย Nikkei225 +4.8% ตอบรับต่างชาติที่เข้าซื้อหุ้นญี่ปุ่นรับอานิสงส์จากรัฐบาล บัฟเฟตต์ และโบรกเกอร์ที่ออกมาแสดงมุมมองบวกต่อตลาดหุ้นญี่ปุ่น Nasdaq +3.0% ปรับตัวขึ้นรายสัปดาห์มากที่สุดในรอบ 2 เดือน ตอบรับช่วงต้นสัปดาห์ที่ความกังวลเฟดหนักขึ้น ขณะที่ฝั่ง EM ส่วนใหญ่ปรับตัวลง นำลงโดย HSCEI -1.0%
- เข้านี้สัญญาซื้อขายล่วงหน้า หุ้นสหรัฐและเอเชียลดลงท่ามกลางความสนใจทั่วโลกเกี่ยวกับการเจรจาเขตการค้าเสรีและดอกเบี้ยของสหรัฐ
- น้ำมัน +2.2% ปิดบวกรายสัปดาห์ที่ราบรื่นหลังราคาลงไปและระดับจิตวิทยา บวกกับช่วงต้นสัปดาห์ที่ตลาดคาดว่าสหรัฐ จะได้อะไรที่เฟดในวันอาทิตย์ และทำให้เกิดแรงเทขายสินทรัพย์ปลอดภัยอย่างทองคำ กดราคาทอง -1.9% ปรับตัวลงรายสัปดาห์หนักสุดนับตั้งแต่ ก.พ.
- ด่านดอลลาร์แข็งค่าต่อปรับความเห็นเจ้าหน้าที่เฟด ก่อนที่จะอ่อนค่าลง 0.4% ในวันศุกร์หลัง Jerome Powell ประธานเฟด.ให้ความเห็นว่าสถานการณ์ในระบบธนาคารควบคุมได้แล้ว และเฟดไม่จำเป็นต้องปรับขึ้นอัตราดอกเบี้ยมากที่คาดไว้ก่อนหน้านี้ • ลุ้น SET Index Technical rebound ตามการแถลงพรรคการเมืองรัฐบาล นำโดยพรรคก้าวไกลและทุก ๆ พรรค หลังจัดทำเอ็มโอยูข้อตกลงร่วมในการจัดตั้งรัฐบาลในวันที่ เพื่อแก้ไขวิกฤตทางการเมือง เรามองกรอบ SET วันนี้ 1515-1545 จุดหุ้นแนะนำ :
- KBANK :** ไม่เจอ Policy risks พรรคก้าวไกลเมื่อเทียบกับกลุ่มพลังงาน, ICT / เก็งการประชุมกรม. ปลายเดือนนี้ / เราเชื่อว่า KBANK จะเพิ่มเงินสำรองส่วนเกินให้กลับมาอยู่ในระดับปกติในปี FY23-24 KBANK ขาย NPL มูลค่า 3.6 หมื่นล้านบาทให้กับบริษัทบริหารสินทรัพย์ เจเค จำกัด (JK AMC จัดตั้งโดย KBANK และ JMT เพื่อบริหารหนี้ที่มีปัญหา) ใน 1Q23 ซึ่งเป็นสถิติสูงสุดรายไตรมาส
- ITC :** ผู้บริหารแจ้งว่ายอดขายไตรมาส 2/2566 พ้นตัว หลังลูกค้ารายใหญ่ต่างประเทศเริ่มทยอยกลับมาสั่งออเดอร์เพิ่มขึ้น คาดครึ่งปีหลัง 2566 ยอดขายจะกลับมาเติบโตเป็นปกติ / แนะนำหุ้นส่งออกถึงประเด็นการประกาศตัวเลขส่งออกเดือน เม.ย. 66 อาทิตย์หน้า
- BJC :** เป็นหุ้นกลุ่มค่าปลีกที่ถลันการผูกขาดน้อยกว่าเมื่อเทียบกับกลุ่ม CP / ได้ประโยชน์จากนโยบาย สุราก้าวหน้า เพราะ BJC มีธุรกิจบรรจุภัณฑ์และมีบริษัท Craft beer เป็นฐานลูกค้า/ GPM (%) 1Q23 ดีขึ้น 80bps จาก Traffic BigC ที่มากขึ้น

### Fundamental Stock

- **SIRI :** กำไรปกติ -41% qoq แต่ +352% yoy เป็น 1 พันล้านบาท คาดยอดขายล่วงหน้าแข็งแกร่งขึ้นที่ 4.7 หมื่นล้านบาท (+22.3% yoy) และรายได้ที่อยู่อาศัย 3.6 หมื่นล้านบาท (+17.2% yoy) ในปี 2023F แนะนำ ซื้อ ราคาเป้าหมาย 2.18 บาท
- **HANA :** ฝ่ายบริหารเชื่อว่าการใช้กำลังการผลิตถึงจุดต่ำสุดแล้วใน 1Q23 และคาดว่าจะยอดขายและอัตรากำไรจะดีขึ้นใน 2Q23 ธุรกิจ PMS จุดคุ้มทุน EBITDA ล่าช้าจาก 2H23F เป็น 1Q24F เนื่องจากการขยายเวลาหยุดทำงานของอุปกรณ์ใน 1H23 คาดขอขวณี้จะคลี่คลายใน 2H23F
- **Oil & Gas :** เราปรับลดสมมติฐานค่าการกลั่นสิงคโปร์เป็น 5.3/5.9/6.4 เหรียญสหรัฐ/บาร์เรลในปี FY23/FY24/FY25 สะท้อน crack spread น้ำมันดีเซลที่ลดลง ปีนี้โรงกลั่นไทยน่าจะมี GRM สูงสุดใน 1Q23 และต่ำสุดใน 2Q23 ขณะที่ TOP และ SPRC เป็นหุ้นแนะนำของเราสำหรับกลุ่มนี้
- **TOP :** เราเชื่อว่าค่าการกลั่นตลาดของ TOP น่าจะลดลงมาอยู่ที่ 5.3 เหรียญสหรัฐ/บาร์เรลใน 2Q23 นอกจากนี้ EBITDA จากธุรกิจจะโรแมนติกและน้ำมันหลอกลืนจะช่วยให้โรงกลั่นของ TOP ยังมีอัตรการใช้กำลังการผลิตสูง

### CGS-CIMB : ตัวเลขทางเศรษฐกิจที่ควรติดตาม

- 23 พ.ค.: ไทยประกาศตัวเลข Customs Exports YoY เดือน เม.ย. จากเดือนก่อนหน้าที่ -4.2%
- 25 พ.ค.: สหรัฐประกาศตัวเลข GDP Annualized QoQ ไตรมาส1/23 จากไตรมาสก่อนหน้าที่ 1.1%
- 25 พ.ค.: สหรัฐประกาศตัวเลข Personal Consumption ไตรมาส1/23 จากไตรมาสก่อนหน้าที่ 3.7%
- 25 พ.ค.: สหรัฐประกาศตัวเลข Pending Home Sales MoM เดือน เม.ย. จากเดือนก่อนหน้าที่ -5.2%

## Market Summary

Market Data	Close	Chg	Chg (%)
SET Index	1,514.89	-11.80	-0.77%
High	1,530.47	3.78	0.25%
Low	1,512.66	-14.03	-0.92%
SET 50 Index	919.44	-6.47	-0.70%
SET 100 Index	2,044.15	-14.52	-0.71%
MAI Index	480.76	-7.46	-1.53%
Volume (m share)	15,032.82		
Value (Btmn)	47,318.45		
P/E (x)	17.99		
DOW JONES	33,426.63	-109.28	-0.33%
NASDAQ	12,657.90	-30.94	-0.24%
FTSE100	7,756.87	14.57	0.19%
JAPAN	30,808.35	234.42	0.77%
HONG KONG	19,450.57	-276.68	-1.40%
KOREA	2,537.79	22.39	0.89%
SINGAPORE	3,202.59	20.04	0.63%
MALAYSIA	1,428.54	0.50	0.04%
CHINA	3,283.54	-13.78	-0.42%
PHILIPPINES	6,664.55	35.91	0.54%
VIETNAM	1,067.07	-1.24	-0.12%
INDONESIA	6,700.56	37.45	0.56%
INDIA	61,729.68	297.94	0.48%
<b>SET Daily Trading (THB m)</b>			
Local Institutions	4,346.60	5,183.80	-837.20
Proprietary Trading	2,948.91	3,262.22	-313.31
Foreign Investors	24,504.37	25,697.78	-1,193.41
Local Individuals	15,518.57	13,174.64	2,343.93
<b>Bond Trading - Net (THB m)</b>			
	Short-term (TTM<1Y)	Long-term (TTM>1Y)	Total
Asset Mgmt. Companies	9,111.41	-3,286.93	5,824.48
Domestic Companies	0.44	55.36	55.80
Foreign Companies	-8,790.86	-997.67	-9,788.53
Total Trading Value	30,405.01	13,337.38	43,742.39
<b>Fixed Income</b>			
U.S. Bond Yield - 10Y (%)	3.67	-0.01	-0.16%
<b>Commodities</b>			
WTI Crude (Nymex) (US\$/bbl)	71.55	-0.31	-0.43%
Brent Crude (US\$/bbl)	75.58	-0.28	-0.37%
Singapore GRM (US\$/bbl)	5.80	0.48	9.02%
Newcastle Coal Spot (US\$/ton)	162.25	2.90	1.82%
Gold Spot (Comex) (US\$/oz)	1981.60	21.80	1.11%
Baltic Dry Index	1384.00	-18.00	-1.28%
<b>CURRENCY</b>			
USD/THB	33.96	-0.43	-1.24%
USD/JPY	137.96	-0.74	-0.53%
EUR/USD	1.08	0.01	0.50%

Source : Aspen, Bloomberg, ThaiBMA, Datastream

## Technical Pick

**กลยุทธ์ :** SET Index ยังมีความเสี่ยงในการปรับตัวลดลงไปทดสอบแนวรับของกรอบแนวโน้มขาลงระยะยาวที่ 1515 แต่เราคาดว่า น่าจะเป็นเป้าหมายในการปรับตัวลดลง และมีโอกาสฟื้นตัวทางเหนือแนวรับสำคัญกลับขึ้นไป โดยมีแนวต้านที่ 1540 และมีแนวต้านสำคัญที่ 1570

### ITC

แนวรับ : 22.00 และ 21.70  
แนวต้าน : 23.00 และ 24.00  
STOP LOSS ถ้าราคาหุ้นปิดต่ำกว่า 21.00

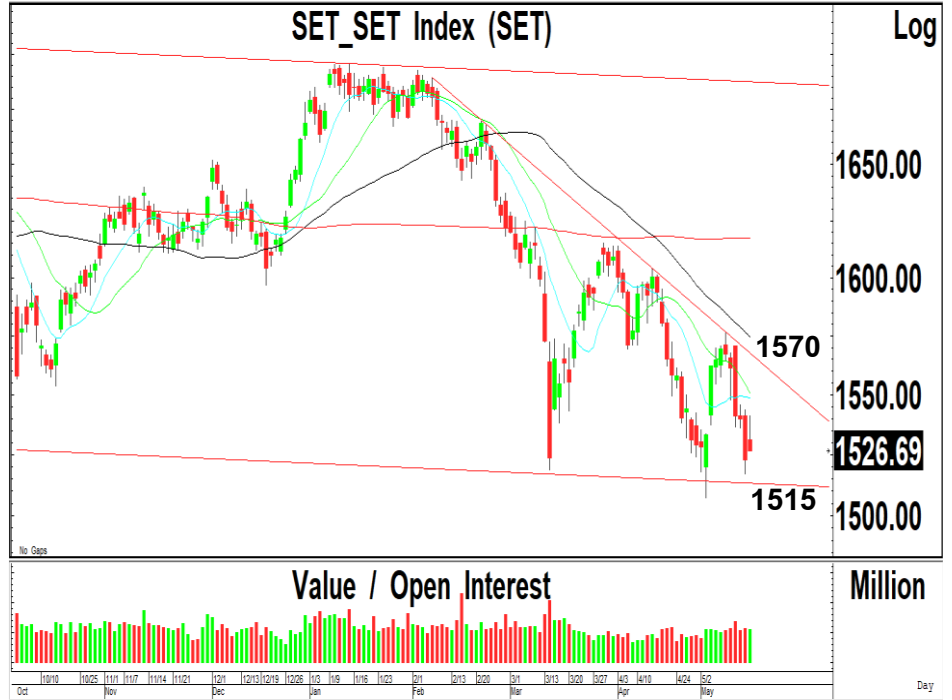
### MEGA

แนวรับ : 38.50 และ 38.00  
แนวต้าน : 41.00 และ 42.00  
STOP LOSS ถ้าราคาหุ้นปิดต่ำกว่า 37.50

## Technical highlights

**SET Index : แนวรับสำคัญ 1515 แนวต้าน 1540**

ทิศทางตลาด : SET Index ปิดที่ 1,526.69 จุด เพิ่มขึ้น 3.95 จุด มูลค่าการซื้อขาย 54,749 ล้านบาท ตลาดหุ้นไทยเมื่อวานปรับตัวเพิ่มขึ้นไปทดสอบแนวต้านที่ 1540-1544 ก่อนที่จะปรับตัวลดลงไปเคลื่อนไหวต่ำกว่า 1530 ทำให้แนวโน้มในระยะสั้นยังมีความเสี่ยงในการปรับตัวลดลง



**Daily:** ปรับตัวเพิ่มขึ้นไปทดสอบแนวต้านที่ 1540-1544 หลังจากปรับตัวลดลงต่อเนื่องไปทดสอบแนวรับของกรอบแนวโน้มขาลงที่ 1515-1520 หลังจากปรับตัวไปเคลื่อนไหวต่ำกว่าแนวรับที่ 1540 ลงไป แต่เราคาดว่า การปรับตัวลดลงไปทดสอบแนวรับที่ 1515 น่าจะมีโอกาสฟื้นตัวทางเทคนิคเหนือแนวรับของกรอบแนวโน้มขาลงในระยะยาว โดยมีแนวต้านที่ 1540 ถ้าสามารถทะลุผ่านขึ้นไปได้ จะมีแนวต้านถัดไปที่ 1570 เป็นแนวต้านสำคัญ ในขณะที่การปรับตัวลดลงต่ำกว่า 1515 ลงไป จะมีแนวรับถัดไปที่ 1500

**กลยุทธ์ :** SET Index ยังมีความเสี่ยงในการปรับตัวลดลงไปทดสอบแนวรับของกรอบแนวโน้มขาลงระยะยาวที่ 1515 แต่เราคาดว่า น่าจะเป็นเป้าหมายในการปรับตัวลดลง และมีโอกาสฟื้นตัวทางเหนือแนวรับสำคัญกลับขึ้นไป โดยมีแนวต้านที่ 1540 และมีแนวต้านสำคัญที่ 1570

Most Active Value:		แนวรับ	แนวต้าน
<b>AOT</b>	แนวโน้มลงทดสอบ 69.00 และ 67.50 แนวต้าน 71.00	69.00 / 67.50	70.50 / 71.00
<b>CPALL</b>	ซื้อที่แนวรับ 61.00 แนวต้าน 65.00	61.50 / 61.00	63.00 / 65.00
<b>DELTA</b>	แนวต้าน 90.00 แนวรับ 86.00 และ 82.00	86.00 / 82.00	89.00 / 90.00
<b>BDMS</b>	แนวรับ 27.50 แนวต้าน 29.00	28.00 / 27.50	28.50 / 29.00
<b>KBANK</b>	แนวโน้มขึ้นทดสอบ 140 และ 142 แนวรับสำคัญ 130	132 / 130	135 / 140
<b>GULF</b>	แนวโน้มลงทดสอบ 47.00 แนวต้าน 50.00	47.00 / 46.50	49.00 / 50.00
<b>PTTGC</b>	แนวโน้มลงทดสอบ 35.00 แนวต้าน 39.00	36.00 / 35.00	38.00 / 39.00
<b>TRUE</b>	แนวโน้มลงทดสอบ 6.00 แนวต้าน 6.60	6.20 / 6.00	6.50 / 6.60
<b>OR</b>	สัญญาขาย แนวโน้มลงทดสอบ 20.00 แนวต้าน 21.20	20.50 / 20.00	21.20 / 21.50
<b>PTT</b>	ซื้อที่แนวรับ 31.00 และ 30.50 แนวต้าน 33.00	31.00 / 30.50	32.50 / 33.00

## i-Tail Corporation (ITC TB; THB 22.00) – ชื้อ

- แนวรับ : 22.00 และ 21.70
- แนวต้าน : 23.00 และ 24.00
- ราคาหุ้นปรับตัวเพิ่มขึ้นเกิดสัญญาณฟื้นตัวทางเทคนิค พร้อมด้วยปริมาณการซื้อขายที่เพิ่มสูงขึ้น หลังจากเคลื่อนไหวออกด้านข้างเพื่อสร้างฐาน ทำให้แนวโน้มในระยะสั้นยังมีโอกาสปรับตัวเพิ่มขึ้นต่อเนื่อง
- MACD ปรับตัวเพิ่มขึ้นเหนือเส้นค่าเฉลี่ยในแดนลบ เครื่องมือทางเทคนิคชี้วัดแนวโน้มลงเคลื่อนไหวเหนือแนวโน้มขึ้น RSI ปรับตัวเพิ่มขึ้นเข้าใกล้ระดับ 50
- แนะนำซื้อ ITC โดยมีแนวรับที่ 22.00 และ 21.70 เพื่อคาดหวังการปรับตัวเพิ่มขึ้นไปทดสอบแนวต้านที่ 23.00 และ 24.00 เป็นจุดขายทำกำไร
- STOP LOSS ถ้าราคาหุ้นปิดต่ำกว่า 21.00



## Mega Lifesciences (MEGA TB; THB 38.50) – ชื้อ

- แนวรับ : 38.50 และ 38.00
- แนวต้าน : 41.00 และ 42.00
- ราคาหุ้นปรับตัวเพิ่มขึ้นเกิดสัญญาณฟื้นตัวทางเทคนิค พร้อมด้วยปริมาณการซื้อขายที่เพิ่มขึ้นต่อเนื่อง หลังจากปรับตัวลดลงไปทดสอบแนวรับของกรอบแนวโน้มขาลง ทำให้แนวโน้มในระยะสั้นมีโอกาสฟื้นตัวเหนือแนวรับสำคัญ
- MACD ปรับตัวลดลงต่ำกว่าเส้นค่าเฉลี่ยในแดนลบ เครื่องมือทางเทคนิคชี้วัดแนวโน้มลงเคลื่อนไหวเหนือแนวโน้มขึ้น RSI ปรับตัวลดลงเข้าใกล้ระดับ 30
- แนะนำซื้อ MEGA โดยมีแนวรับที่ 38.50 และ 38.00 เพื่อคาดหวังการปรับตัวเพิ่มขึ้นไปทดสอบแนวต้านที่ 41.00 และ 42.00 เป็นจุดขายทำกำไร
- STOP LOSS ถ้าราคาหุ้นปิดต่ำกว่า 37.50



Trading Pick Follow up:		แนวรับ	แนวต้าน
TTB	แนวโน้มขึ้นทดสอบ 1.55 และ 1.60 แนวรับสำคัญ 1.47	1.50 / 1.50	1.55 / 1.60
JMT	แนวโน้มขึ้นทดสอบ 46.00 และ 47.00 แนวรับสำคัญ 45.50	43.00 / 42.50	46.00 / 47.00
SABUY	แนวโน้มขึ้นทดสอบ 12.50 และ 13.00 แนวรับสำคัญ 10.80	11.80 / 11.50	12.50 / 13.00
DOD	แนวโน้มขึ้นทดสอบ 4.50 และ 4.60 แนวรับสำคัญ 4.10	4.18 / 4.10	4.50 / 4.60
DOHOME	แนวโน้มขึ้นทดสอบ 15.20 และ 15.50 แนวรับสำคัญ 13.80	14.50 / 14.30	15.20 / 15.50
FSMART	แนวโน้มขึ้นทดสอบ 10.50 และ 11.00 แนวรับสำคัญ 8.90	9.40 / 9.25	10.50 / 11.00
TRUE	แนวโน้มลงทดสอบ 6.00 แนวต้าน 6.60	6.20 / 6.00	6.50 / 6.60
DITTO	แนวโน้มขึ้นทดสอบ 30.00 และ 31.00 แนวรับสำคัญ 25.50	27.00 / 25.50	30.00 / 31.00

## Thailand Derivative Market

### SET50 Index Futures

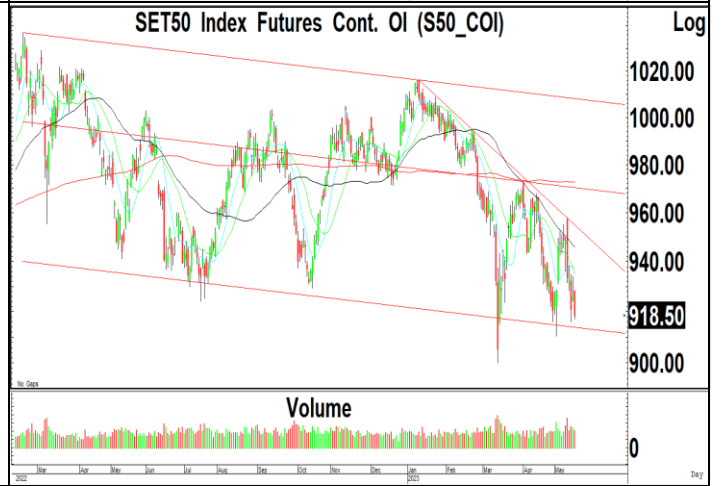
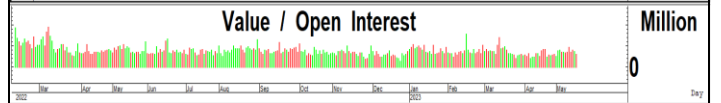
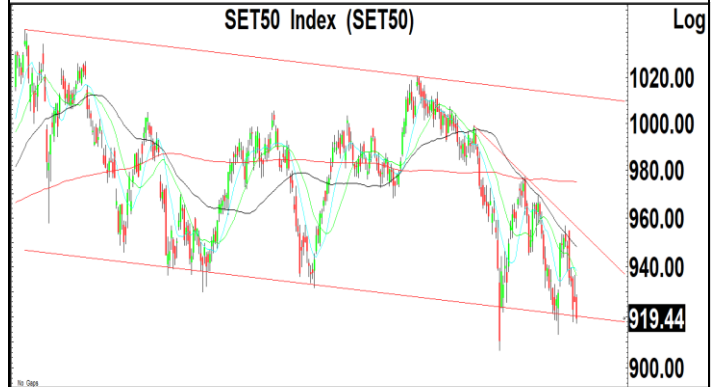
S50M23:918.50 ปรับตัวลดลงไปทดสอบแนวรับสำคัญที่ 920 หลังจากฟื้นตัวไปทดสอบแนวต้านที่ 930-933 ซึ่งเราคาดว่า การปรับตัวลดลงไปทดสอบแนวรับของกรอบแนวโน้มขาลงที่ 915 น่าจะเป้าหมายในการปรับตัวลดลง และมีโอกาสฟื้นตัวแนวรับสำคัญกลับขึ้นไป โดยมีแนวต้านที่ 935 ถ้าทะลุผ่านขึ้นไปได้ จะเป็นจังหวะ Open Long โดยมีแนวต้านถัดไปที่ 950 และ 970

แนวรับ : 920 และ 915

แนวต้าน : 930 และ 933

คำแนะนำ: เราแนะนำให้ Open Long ใน S50M23 ที่แนวรับ 915 เพื่อคาดหวังการฟื้นตัวไปทดสอบแนวต้านที่ 930

**STOP LOSS** สถานะ Long ถ้า S50M23 ปรับตัวลดลงต่ำกว่า 908



## Thailand Derivative Market

**Spot Gold:1957** สัญญาฟิวเจอร์สฟิวเจอร์สทองคำปรับตัวลดลงเกิดสัญญาณขายทางเทคนิคหลุดแนวรับสำคัญที่ 2010-2015 ลงไปทดสอบแนวรับที่ 1970 หลังจากปรับตัวเพิ่มขึ้นไปทดสอบจุดสูงสุดเดิมที่บริเวณ 2050-2060 ทำให้แนวโน้มในระยะสั้นมีโอกาสฟื้นตัวไปทดสอบแนวต้านที่ 1990 แต่มีแนวรับถัดไปที่ 1940 ในขณะที่ค่าเงินบาทปรับตัวเพิ่มขึ้นเหนือระดับ 34.40 จะมีโอกาสปรับตัวเพิ่มขึ้นไปทดสอบแนวต้านถัดไปที่ 35.00 และมีแนวรับที่ 34.20 และ 34.00

แนวรับ : 1970 และ 1950

แนวต้าน : 1990 และ 2000

คำแนะนำ: เราแนะนำให้ Open Short ใน GOM23 ที่แนวต้าน 1990 เพื่อคาดหวังการปรับตัวลดลงไปทดสอบแนวรับที่ 1970 และ 1950

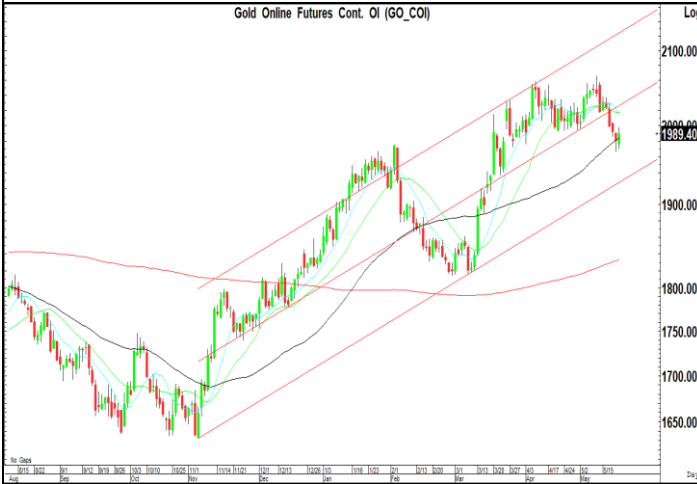
**STOP LOSS** สถานะ Short ถ้า GOM23 ปรับตัวเพิ่มขึ้นเหนือ 2000

**GF10M23** แนวรับ 32000 และมีแนวต้าน 32300

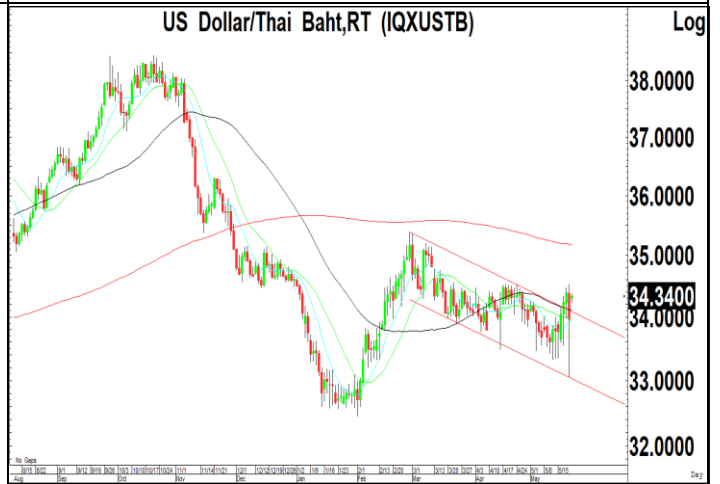
10 Baht Gold Futures Cont. OI (GF10\_COI)



Gold Online Futures Cont. OI (GO\_COI)



US Dollar/Thai Baht,RT (IQXUSTB)



## Thailand Derivative Market

<p><b>GULFM23</b></p> <p>ราคาหุ้นปรับตัวลดลงเกิดสัญญาณขายทางเทคนิคต่อเนื่อง หลังจากพยายามฟื้นตัวในระยะสั้น ทำให้แนวโน้มของราคาหุ้นยังมีความเสี่ยงในการปรับตัวลดลงไปทดสอบแนวรับที่ 47.00 ตามกรอบแนวโน้มขาลง โดยมีแนวต้านที่ 50.00 เราจึงแนะนำให้ขายทำกำไรสถานะ Short เพื่อ Open Long ที่แนวรับ 47.00</p> <p style="text-align: center;"><b>แนวรับ</b> : 47.00 และ 46.50</p> <p style="text-align: center;"><b>แนวต้าน</b> : 49.00 และ 50.00</p> <p><b>คำแนะนำ:</b> เราแนะนำให้ขายทำกำไรสถานะ Short เพื่อ Open Long ใน GULFM23 ที่แนวรับ 47.00 เพื่อคาดหวังการฟื้นตัวไปทดสอบแนวต้านที่ 50.00</p> <p><b>STOP LOSS</b> สถานะ Long ถ้า GULFM23 ปรับตัวลดลงต่ำกว่า 46.00</p>	<p style="text-align: center;"><b>Gulf Energy Development PCL (GULF)</b></p> <p style="text-align: right;">Log</p> <p style="text-align: right;">55.00 52.50 50.00 47.50</p> <p style="text-align: right;">0</p> <p style="text-align: right;">Million</p>
<p><b>CPALLM23</b></p> <p>ราคาหุ้นปรับตัวลดลงเกิดสัญญาณขายทางเทคนิคลงไปทดสอบแนวรับของเส้นค่าเฉลี่ย 200 วันที่ 63.00 หลังจากปรับตัวเพิ่มขึ้นไปทดสอบแนวต้านที่ 67.00-67.50 แต่เราคาดว่า ราคาหุ้นมีโอกาสฟื้นตัวกลับขึ้นไปเคลื่อนไหวเหนือเส้นค่าเฉลี่ย 200 วันที่ 63.00 แต่ถ้าปรับตัวลดลงต่ำกว่า 61.00 ลงไป 59.00</p> <p style="text-align: center;"><b>แนวรับ</b> : 61.00 และ 59.00</p> <p style="text-align: center;"><b>แนวต้าน</b> : 63.00 และ 65.00</p> <p><b>คำแนะนำ:</b> เราแนะนำให้ Open Long ใน CPALLM23 ที่แนวรับ 61.00 เพื่อคาดหวังการปรับตัวเพิ่มขึ้นไปทดสอบแนวต้านที่ 65.00</p> <p><b>STOP LOSS</b> สถานะ Long ถ้า CPALLM23 ปรับตัวลดลงต่ำกว่า 60.00</p>	<p style="text-align: center;"><b>CP All PCL (CPALL)</b></p> <p style="text-align: right;">Log</p> <p style="text-align: right;">70.00 65.00 61.75 60.00 55.00</p> <p style="text-align: right;">0</p> <p style="text-align: right;">Million</p>
<p><b>PTTEPM23</b></p> <p>ราคาหุ้นปรับตัวเพิ่มขึ้นเกิดสัญญาณฟื้นตัวทางเทคนิคไปทดสอบแนวต้านที่ 150 หลังจากปรับตัวลดลงไปทดสอบแนวรับ 144 ซึ่งเราคาดว่า การปรับตัวเพิ่มขึ้นเหนือระดับ 149 ขึ้นไป จะทำให้แนวโน้มในระยะสั้นยังมีโอกาสปรับตัวเพิ่มขึ้นไปทดสอบแนวต้านถัดไปที่ 154-155 โดยมีแนวรับสำคัญที่ 144</p> <p style="text-align: center;"><b>แนวรับ</b> : 147 และ 144</p> <p style="text-align: center;"><b>แนวต้าน</b> : 154 และ 155</p> <p><b>คำแนะนำ:</b> เราแนะนำให้ Open Long ใน PTTEPM23 ที่แนวรับ 147 เพื่อคาดหวังการปรับตัวเพิ่มขึ้นไปทดสอบแนวต้านที่ 154-155</p> <p><b>STOP LOSS</b> สถานะ Long ถ้า PTTEPM23 ปรับตัวลดลงต่ำกว่า 144</p>	<p style="text-align: center;"><b>PTT Exploration &amp; Production PCL (PTTEP)</b></p> <p style="text-align: right;">Log</p> <p style="text-align: right;">180.00 160.00 148.00 140.00</p> <p style="text-align: right;">0</p> <p style="text-align: right;">Million</p>



## ข่าวเด่นรอบวัน

<b>BANPU</b>	<p>BANPU โฟกัสมาร์จิ้น อัพผลิตแบตเตอรี่-ไทย</p> <p>BANPU แก่เกมไตรมาส 2/2566 โฟกัสมาร์จิ้น เน้นการเพิ่มผลผลิต ลดต้นทุน เป้าขายถ่านหินปีนี้ 38.2 ล้านตัน ซึ่งถือราคาถ่านหินออสเตรเลียได้สูง เดินหน้าขยายลงทุนในสหรัฐ รวมถึงขยายกำลังผลิตแบตเตอรี่ หลังเพิ่มสัดส่วนลูกค้าครบ ไทย-จีน ร่วมมือเชิดชัยรองรับแบตเตอรี่ในอีบีเอส BKV รอเข้าตลาดหุ้นสหรัฐ –ทันหุ้น</p>
<b>FORTH</b>	<p>FORTH ชูนวัตกรรม กึ่งก้ำอิตเต่าบินหมื่นตู้</p> <p>FORTH เดินหน้าพัฒนานวัตกรรม รุกวิจัยตู้อัตโนมัติต่อ โชว์ตู้ซาร์จ "กึ่งก้ำ อีวี" แรงแผลดไม่ทัน เดินหน้าขยายเต่าบินปีนี้อีก 5 พันตู้ ลี้นปีไม่ต่ำกว่าหมื่นตู้ รายได้ต่อวันที่ 6 ล้านบาท 3 ปีและ 2 หมื่นตู้ เล็งประมูลงาน 7 พันล้านบาท หลังจัดตั้งรัฐบาลเสร็จ ทั้งปีมั่นใจรายได้แตะหมื่นล้านบาท –ทันหุ้น</p>
<b>WARRIX</b>	<p>WARRIX ร่วมทุนสิ่งทอ เล็งเปิดสาขาปลายปี</p> <p>WARRIX ตั้งเป้ารายได้ 4 ปี (2566-2569) คาดว่าแรกขายในปี 2569 จะเติบโต 2.7 เท่า และ 2,700 ล้านบาท เตรียมร่วมทุน JV "นันทยาง เท็กซ์ไทล์" ธุรกิจสิ่งทอครบวงจร เตรียมเปิดสาขา WARRIX LIFESTYLE กลางปีนี้ –ทันหุ้น</p>
<b>SCC</b>	<p>SCC เดินเครื่อง LSP หนุน ครึ่งปีหลังดีมานด์ฟื้นชัด</p> <p>SCC แยมครึ่งหลังปี 2566 ฟอรัมแจ่ม ดีมานด์ปูนซีเมนต์-วัสดุก่อสร้างฟื้น อานิสงส์เศรษฐกิจโลกฟื้นตัว ต้นทุนพลังงานคลี่คลาย พร้อมจ่อเดินเครื่องโครงการปิโตร LSP เปิดช่องรับทรัพย์ คาดเริ่มรับรู้กลางปี 2566 นี้ เดินหน้าทุ่มงบราว 4-5 หมื่นล้านบาท สยายปีกลงทุนต่อยอดธุรกิจเพิ่ม –ทันหุ้น</p>
<b>CHEWA</b>	<p>CHEWA ล้างสต็อก 5.7 พันล. งบโค้งแรกทะยาน 10,177%</p> <p>CHEWA โชว์ผลงานโค้งแรกกำไรทะยาน 10,177.5% เปิดประเทศหนุนท่องเที่ยวคึก แคมรัฐลดค่าโอน ฟากผู้บริหารวางกลยุทธ์เร่งระบายสต็อก 5.7 พันล้านบาท เตรียมเปิดโครงการใหม่ปลายปี อวดแบ็กล็อกแน่นอน 800 ล้านบาท –ทันหุ้น</p>
<b>TMILL</b>	<p>TMILL กำไร Q1 พุง 109% ดีมานด์แข็งโตโดดเด่น</p> <p>TMILL ชูผลงานไตรมาส 1/2566 กำไรพุง 109% และ 37.26 ล้านบาท ส่วนรายได้อยู่ที่ 502.12 ล้านบาท แยมไตรมาส 2/2566 โตต่อเนื่อง หลังความต้องการบริโภคขยายตัวเพิ่มขึ้น คงเป้ากำลังการผลิต 10% จากปีก่อน และระดับไม่ต่ำกว่า 70-75% เล็งจ่ายปันผล 0.13 บาท ในวันที่ 25 พฤษภาคม นี้ –ทันหุ้น</p>
<b>JUBILE</b>	<p>JUBILE เร่งปัมยอดขาย คลอดโปรดักต์ทำเงิน</p> <p>JUBILE เร่งปัมยอดขายปีนี้โตไม่ต่ำกว่า 10% จากปีก่อน เตรียมขยายโปรดักต์ใหม่ทำเงิน พร้อมขยายสาขา-รีโนเวตสาขาให้มีศักยภาพ เน้นจัดการต้นทุน รักษามาร์จิ้นให้อยู่ที่ระดับ 45% โชว์กำไรไตรมาส 1/2566 ที่ 69.01 ล้านบาท ส่วนมาร์จิ้นอยู่ที่ 50% –ทันหุ้น</p>

## ข่าวเด่นรอบวัน

<b>MENA</b>	MENA เข้าตักกองทุน ขายบีกิล็อต 11.58% ตอกย้ำพื้นฐานแกร่ง MENA ขายบีกิล็อต 85 ล้านหุ้น หรือ 11.58% เป็นรายการของ "นายณัฐพล ขจรวุฒิเดช" ขายหุ้นให้กับกองทุนสิงคโปร์ เพื่อลงทุนระยะยาว เนื่องจากมั่นใจศักยภาพของธุรกิจที่มีแนวโน้มเติบโตก้าวกระโดด ยืนยันนโยบายการดำเนินงานและโครงสร้างการบริหารไม่เปลี่ยนแปลง –ทันหุ้น
<b>TEGH</b>	TEGH ครึ่งหลังฟอร์มแจ่ม ราคาขยับกำลังผลิตเพิ่ม TEGH ส่งซิกครึ่งหลังของปี 2566 สดใส หลังขยายกำลังการผลิต และการเติบโตของทุกกลุ่มธุรกิจ มองราคาขยับพาราคึ่งปีหลัง มีโอกาสปรับตัวเพิ่มขึ้นตั้งแต่ไตรมาส 3/2566 เป็นต้นไป จับตาดิมาดริดยุโรป-จีนกลับมาดี –ทันหุ้น
<b>AMATA</b>	AMATA ที่ดินรอขายสูง ลูกค้าเจรจาซื้อ 3 พันไร่ AMATA แนวโน้มปี 2566 ยังเติบโตดีตามคาด จากยอดขายที่เพิ่มสูงขึ้น แคมมีลูกค้าที่อยู่ระหว่างการเจรจาที่สูง 3 พันไร่ รวมทั้งมีที่ดินรอการขายที่สูง ขณะที่มียอดขายรอโอน (Backlog) อยู่ที่ 6.65 พันล้านบาท –ทันหุ้น
<b>SCN</b>	SCN ไชว์ผลงาน Q1 กำไรพุ่ง 738% ดันลูกเข้าตลาด SCN คว่ำกำไรขั้นต้นไตรมาสแรก ปี 2566 โตเพิ่ม 738% และกำไรรวม 227% ปักธงปลายปี 2566 ดัน 2 บริษัทเข้าตลาด mai –ทันหุ้น
<b>TTA</b>	TTA เล็งปั้นกำไรต่อเนื่อง Q2 ไฮซีชัน-แบ็กล็อกหนุน TTA มั่นใจรักษาศักยภาพทำกำไรทรงตัวสูงต่อเนื่อง 2 ปี (2566-2567) หนุนจากความสามารถในการควบคุมต้นทุนการดำเนินงานกลุ่มธุรกิจขนส่งสินค้าทางทะเลได้อย่างมีประสิทธิภาพ ลั่นไตรมาส 2/2566 ผลการดำเนินงานเติบโตต่อเนื่อง ช่วงไฮซีชันของธุรกิจเคมีภัณฑ์เพื่อการเกษตร และ Backlog ที่แข็งแกร่งของธุรกิจบริการนอกชายฝั่ง –ทันหุ้น
<b>BAM</b>	BAM ปิดผนึกพร้อมตั้ง AMC ปีแห่งการลงทุนซื้อทรัพย์สิน BAM เริ่มเจรจาตั้ง JV บริหารหนี้ร่วมกับธนาคารพาณิชย์รายใหม่ มีแนวโน้มดีเงื่อนไขขาดลง ขณะที่ผลการดำเนินงานไตรมาส 2/2566 มีแนวโน้มเติบโตต่อเนื่องเมื่อเทียบกับช่วงเดียวกันปีก่อน (YoY) และเมื่อเทียบกับงวดไตรมาส 1/2566 (QoQ) มั่นใจทั้งปีผลเรียกเก็บตามเป้า 1.7 หมื่นล้านบาท –ทันหุ้น
<b>BGRIM</b>	BGRIM จัดงบลงทุน 1.5 หมื่นล. จ่อ COD ไฟฟ้า-อ๊พกำลังผลิต BGRIM แยมคาดการณ์ผลงาน Q2/2566 ฟอร์มแจ่มกว่าช่วงเดียวกันปีก่อน รับอานิสงส์ค่าเอฟที่หนุน พร้อมลั่นปีนี้ผลงานทะยานต่อเนื่อง รับกำลังผลิตใหม่หนุน ผู้บริหาร "ศิริวงศ์ บวรบุญฤทัย" ควักงบ 1.5 หมื่นล้านบาท อัพฐานโรงไฟฟ้าเพิ่ม –ทันหุ้น



## NVDR Trading

ประจำวันที 19 พฤษภาคม 2566

NVDR TOP Value			
Top 25 NVDR Net Buy		Top 25 NVDR Net Sell	
1. CPALL	296,197,614	1. OR	-164,952,434
2. PTTGC	273,559,885	2. PTTEP	-144,408,067
3. AOT	234,006,793	3. INTUCH	-113,584,646
4. KBANK	221,982,117	4. BANPU	-67,337,355
5. IVL	167,304,055	5. CPN	-63,400,650
6. TRUE	147,973,415	6. CPF	-62,643,192
7. SCC	147,421,837	7. GULF	-57,825,050
8. TTB	145,976,972	8. SIRI	-56,644,689
9. ADVANC	141,562,383	9. AP	-54,787,402
10. BBL	136,982,961	10. NCAP	-53,397,592
11. SCB	121,948,616	11. GLOBAL	-44,756,581
12. BDMS	119,938,509	12. TU	-42,529,165
13. MAKRO	101,089,650	13. DELTA	-39,782,729
14. KTB	98,314,799	14. JMT	-36,538,325
15. KCE	82,923,213	15. AWC	-26,202,440
16. MTC	81,157,800	16. RATCH	-25,213,272
17. EA	69,566,412	17. TISCO	-25,160,263
18. PTT	69,016,086	18. OSP	-24,554,650
19. TOP	64,363,575	19. PTG	-23,215,568
20. ICHI	62,650,113	20. CHG	-20,446,681
21. SAWAD	51,595,700	21. TASCO	-18,091,835
22. CRC	51,208,175	22. EGCO	-17,275,909
23. BH	47,690,603	23. IRPC	-16,868,454
24. SCGP	45,715,376	24. BCH	-16,670,543
25. HMPRO	44,615,927	25. SABUY	-16,418,140

NVDR TOP Volume			
Top 25 NVDR Net Buy		Top 25 NVDR Net Sell	
1. TTB	97,496,501	1. SIRI	-32,439,053
2. TRUE	23,276,099	2. BWG	-12,256,500
3. NEWS	8,252,200	3. TRITN	-11,334,600
4. GUNKUL	7,892,712	4. NCAP	-10,993,100
5. PTTGC	7,636,010	5. SITHAI	-9,480,100
6. BEAUTY	6,338,700	6. BANPU	-8,356,195
7. KTB	5,259,201	7. OR	-7,672,601
8. IVL	5,161,204	8. IRPC	-7,535,109
9. CPALL	4,794,197	9. WAVE	-7,026,300
10. PSG	4,662,009	10. CHG	-6,703,244
11. ICHI	4,542,980	11. AP	-5,160,023
12. JCK	4,307,300	12. AWC	-5,031,400
13. BDMS	4,282,578	13. CPF	-3,242,250
14. PSL	4,213,842	14. TU	-2,870,799
15. AOT	3,313,131	15. SVR	-2,653,980
16. HMPRO	3,159,454	16. SUPER	-2,512,050
17. TKN	2,767,199	17. QH	-2,429,700
18. GLOCON	2,685,900	18. GLOBAL	-2,368,132
19. MAKRO	2,586,300	19. PRAPAT	-2,259,900
20. TWZ	2,416,100	20. SDC	-2,235,400
21. KCE	2,245,699	21. GRAND	-2,124,600
22. PTT	2,205,601	22. TPIPL	-2,039,300
23. MTC	2,099,800	23. AKS	-1,984,893
24. SINGER	1,991,500	24. PTG	-1,849,260
25. ETC	1,976,100	25. TGPRO	-1,836,000

ยอดสะสม 5 วันย้อนหลัง 15 พฤษภาคม - 19 พฤษภาคม 2566

NVDR TOP Value			
Top 25 NVDR Net Buy		Top 25 NVDR Net Sell	
1. PTTGC	1,024,942,782	1. AOT	-1,500,007,737
2. SCB	709,369,307	2. CPF	-785,697,174
3. KTB	694,090,408	3. PTTEP	-624,046,583
4. TRUE	498,215,197	4. CPN	-443,262,440
5. TTB	456,689,223	5. LH	-365,461,929
6. TOP	352,589,961	6. BANPU	-279,023,923
7. SCC	335,036,490	7. SIRI	-228,786,292
8. KTC	267,690,067	8. TU	-221,131,710
9. TCAP	235,028,539	9. JMT	-209,343,363
10. HANA	222,365,400	10. BCH	-202,826,059
11. BDMS	215,965,806	11. INTUCH	-196,361,901
12. KBANK	198,733,341	12. OSP	-196,287,872
13. HMPRO	194,573,935	13. AWC	-192,848,952
14. TISCO	166,390,648	14. BEM	-169,947,574
15. COM7	165,012,193	15. EGCO	-168,722,448
16. DELTA	145,022,503	16. AEONTS	-166,350,401
17. KCE	140,024,238	17. GULF	-164,183,617
18. CPALL	116,900,505	18. BJC	-151,154,840
19. BH	115,966,855	19. AP	-145,347,012
20. CHG	114,688,321	20. EA	-129,992,255
21. BBL	110,808,389	21. RATCH	-129,074,336
22. ICHI	102,828,607	22. PTT	-123,133,353
23. ONEE	102,503,533	23. MINT	-117,099,879
24. PSL	97,550,524	24. WHA	-114,797,977
25. BCP	96,997,537	25. NEX	-112,513,606

NVDR TOP Volume			
Top 25 NVDR Net Buy		Top 25 NVDR Net Sell	
1. TTB	307,317,840	1. SIRI	-131,346,644
2. TRUE	72,876,954	2. LH	-41,738,684
3. PSG	62,161,078	3. CPF	-40,149,311
4. CHG	37,501,888	4. AWC	-36,134,708
5. KTB	36,972,442	5. BANPU	-33,644,805
6. PTTGC	27,683,490	6. IRPC	-33,264,507
7. NEWS	20,901,500	7. SUPER	-28,037,006
8. ONEE	20,604,004	8. WHA	-26,314,265
9. TWZ	15,644,200	9. AOT	-20,847,548
10. HMPRO	13,705,137	10. BEM	-20,336,706
11. GUNKUL	9,666,718	11. QH	-17,844,919
12. PSL	9,226,112	12. ERW	-15,681,620
13. TOP	7,668,897	13. BTS	-14,961,209
14. ICHI	7,565,900	14. TU	-14,892,265
15. BDMS	7,394,448	15. SC	-14,679,419
16. SINGER	7,047,454	16. SITHAI	-13,588,100
17. SCB	6,741,344	17. SGC	-13,331,591
18. BEAUTY	6,430,700	18. AP	-13,071,127
19. COM7	5,972,222	19. WAVE	-11,969,400
20. TKN	5,847,485	20. BCH	-11,489,021
21. HANA	5,838,917	21. BWG	-9,984,990
22. VL	5,802,310	22. TRITN	-9,896,400
23. SPRC	5,744,077	23. STEC	-9,537,242
24. PRAPAT	5,535,101	24. GLORY	-8,999,660
25. TCAP	4,884,951	25. TGE	-8,841,000

Source : SETSMART

## ข้อมูลแบบรายงานการเปลี่ยนแปลงการถือหลักทรัพย์ของผู้บริหาร (แบบ 59) Change by Management

Date of report 19 May, 2023

Source : ก.ล.ด. (SEC)

ชื่อบริษัท	ชื่อผู้บริหาร	วิธีการได้มา/จำหน่าย	ประเภทหลักทรัพย์	วันที่ได้มา/จำหน่าย	จำนวน	ราคา
AIMIRT	นาย จรัสฤทธิ์ อรรถเวทย์วรฤทธิ	ซื้อ	หน่วยทรัสต์	18/05/2566	3,500	12.00
AIMIRT	นาย จรัสฤทธิ์ อรรถเวทย์วรฤทธิ	ซื้อ	หน่วยทรัสต์	18/05/2566	20,000	12.00
ALT	นาง ปริญญาภรณ์ ตั้งเผ่าศักดิ์	ซื้อ	หุ้นสามัญ	18/05/2566	87,200	2.00
ALT	นาง ปริญญาภรณ์ ตั้งเผ่าศักดิ์	ซื้อ	หุ้นสามัญ	18/05/2566	1,700	1.99
BGT	นาง นันทริกา ชันช้อย	ซื้อ	หุ้นสามัญ	17/05/2566	200,000	1.03
BIS	นาย ธนวัฒน์ คงเจริญสมบัติ	ซื้อ	หุ้นสามัญ	18/05/2566	40,000	5.90
BOFFICE	นาง ประพัทธ์ บุรี	ซื้อ	หน่วยทรัสต์	18/05/2566	10,600	7.65
BOFFICE	นาง ประพัทธ์ บุรี	ซื้อ	หน่วยทรัสต์	18/05/2566	24,000	7.65
BPP	นาย กิรณ ลิ้มพยอม	ซื้อ	หุ้นสามัญ	17/05/2566	100,000	13.83
CENTEL	นาง ศิริวรรณ หวังธำรง	ซื้อ	หุ้นสามัญ	18/05/2566	1,000	49.75
DTCENT	นาย อภิสิทธิ์ รุจิเกียรติกำจร	ซื้อ	หุ้นสามัญ	19/05/2566	100,000	1.67
EP	นาย ยุทธ ชินสุภักกุล	ซื้อ	หุ้นสามัญ	18/05/2566	50,000	3.08
IFS	นาง สุธิดา ศุภนกุลสมัย	ซื้อ	หุ้นสามัญ	19/05/2566	5,000	2.82
JR	นาย จรัญ วิวัฒน์แจษฎาวัฒน์	ซื้อ	หุ้นสามัญ	18/05/2566	40,800	6.21
KUN	นาย คุณา เทวอักษร	ซื้อ	หุ้นสามัญ	18/05/2566	53,500	2.15
KUN	นาง ประวีร์รัตน์ เทวอักษร	ซื้อ	หุ้นสามัญ	18/05/2566	53,500	2.15
MICRO	นาง รสนันท์ ยิ่งทวีศักดิ์	ซื้อ	หุ้นสามัญ	18/05/2566	10,000	3.34
MJD	นาย สุริยา พูลวรลักษณ์	ซื้อ	หุ้นสามัญ	18/05/2566	8,300	1.48
MJD	นาย สุริยา พูลวรลักษณ์	ซื้อ	หุ้นสามัญ	18/05/2566	10,000	1.49
MJD	นาย สุริยา พูลวรลักษณ์	ซื้อ	หุ้นสามัญ	18/05/2566	454,100	1.50
PEACE	นาย วิฑูร งามบุญอนันต์	ซื้อ	หุ้นสามัญ	18/05/2566	5,900	4.06
PLUS	นาย นิลสุวรรณ ลีลาศรีศรี	ซื้อ	หุ้นสามัญ	16/05/2566	70,000	6.18
PLUS	นาย นิลสุวรรณ ลีลาศรีศรี	ซื้อ	หุ้นสามัญ	17/05/2566	25,100	6.29
RBF	นาย สมชาย รัตนภูมิภิญโญ	ซื้อ	หุ้นสามัญ	18/05/2566	234,700	10.20
STI	นาย ไพรัช เล้าประเสริฐ	ซื้อ	หุ้นสามัญ	17/05/2566	74,400	4.68
STI	นาย สมจิตร เบี่ยมเปรมสุข	ซื้อ	หุ้นสามัญ	18/05/2566	204,000	4.81
SUSCO	นาย มงคล สิมะโรจน์	ซื้อ	หุ้นสามัญ	18/05/2566	200,000	3.37
SUSCO	นาย อัมรินทร์ สิมะโรจน์	ซื้อ	หุ้นสามัญ	18/05/2566	100,000	3.36
TCMC	นาย พิมล ศรีวิกรม์	ซื้อ	หุ้นสามัญ	18/05/2566	500,000	1.85
TPBI	นาย สมศักดิ์ บริสุทธิ์เกษมกุล	ซื้อ	หุ้นสามัญ	18/05/2566	14,900	3.44
VL	นาง ชุติภา กลิ่นสุวรรณ	ซื้อ	หุ้นสามัญ	18/05/2566	621,500	1.01
APP	นาย ธาณินทร์ พรศิริวิเศษ	ขาย	หุ้นสามัญ	16/05/2566	3,400	3.02
MENA	นาย ธีรพล ขจรวุฒิเดช	ขาย	หุ้นสามัญ	19/05/2566	85,000,000	2.45
MENA	นาย ธีรพล ขจรวุฒิเดช	ขาย	หุ้นสามัญ	19/05/2566	85,000,000	2.45
Revoked by Reporter						
RAM	ร้อยเอก ชจิต ทัพพานนท์	ขาย	หุ้นสามัญ	18/05/2566	36,100	48.50
SKR	นาย เสถียร กระจ่างศรี	ขาย	หุ้นสามัญ	18/05/2566	20,000	8.97
TRT	นาย ชองฮี ใต้	ขาย	หุ้นสามัญ	17/05/2566	60,000	2.30
TRT	นาย ชองฮี ใต้	ขาย	หุ้นสามัญ	16/05/2566	400,100	2.32
TRT	นาย ชองฮี ใต้	ขาย	หุ้นสามัญ	11/05/2566	83,200	2.43
TRT	นาย ชองฮี ใต้	ขาย	หุ้นสามัญ	10/05/2566	147,300	2.42
TRT	นาย ชองฮี ใต้	ขาย	หุ้นสามัญ	15/05/2566	45,000	2.40
NRF	นาย แดน ปฐมวาณิชย์	รับโอน	หุ้นสามัญ	16/05/2566	50,000,000	-

## ข้อมูลการขายชอร์ต

19-May-2023

หลักทรัพย์	ปริมาณหุ้นที่ขายชอร์ต (หุ้น)	มูลค่าการขายชอร์ต (บาท)	%ปริมาณการขายชอร์ต	%มูลค่าการขายชอร์ต
1 TVO-R	90800	2,330,400.00	31.12	31.09
2 PSH-R	152300	1,902,010.00	26.19	26.18
3 RCL-R	448900	10,604,080.00	24.63	24.62
4 BGRIM	1913100	70,472,200.00	23.86	23.87
5 TFG-R	1012800	4,329,384.00	23.46	23.51
6 PTT	6577700	206,910,200.00	22.78	22.84
7 DCC-R	443600	938,086.00	22.6	22.61
8 INTUCH-R	787800	56,955,275.00	21.17	21.16
9 KKP-R	515600	31,960,200.00	20.5	20.52
10 STA-R	511700	9,530,200.00	20.26	20.2
11 OSP-R	1335800	40,346,325.00	20.05	20.06
12 RATCH	893600	32,312,400.00	19.81	19.82
13 OR-R	9524300	204,943,140.00	19.48	19.58
14 JMART	1800500	34,279,650.00	19	18.97
15 BDMS	10422000	294,616,525.00	18.31	18.41
16 GPSC	984500	57,510,125.00	17.79	17.8
17 PSH	103400	1,292,500.00	17.78	17.79
18 IRPC	13832400	31,371,592.00	17.67	17.78
19 BGRIM-R	1413000	52,028,175.00	17.62	17.62
20 BBIK-R	17100	1,579,725.00	17.4	17.39
21 EGCO-R	220700	31,476,250.00	17.2	17.29
22 SPRC-R	1406600	11,715,495.00	17.17	17.14
23 IRPC-R	12947200	29,172,440.00	16.54	16.53
24 MBK-R	324000	5,000,180.00	16.05	16.03
25 GULF	4529400	216,162,900.00	15.78	15.8
26 S-R	849500	1,316,215.00	15.63	15.73
27 GLOBAL-R	2646100	49,806,740.00	15.69	15.68
28 BPP-R	103100	1,400,260.00	15.14	15.17
29 GFPT-R	214100	2,345,530.00	14.79	14.81
30 CBG-R	633100	42,692,150.00	14.59	14.58
31 RATCH-R	655600	23,657,725.00	14.53	14.51
32 MAJOR-R	235300	3,347,220.00	14.48	14.47
33 PTTEP-R	720100	106,956,600.00	14.41	14.42
34 TKS	107000	1,025,365.00	13.94	13.97
35 TLI	1623400	19,445,740.00	13.84	13.92
36 KTB	4790000	89,485,780.00	13.55	13.55
37 ORI-R	723300	7,568,600.00	13.25	13.31
38 THG-R	98600	6,728,850.00	13.22	13.21
39 RCL	240500	5,677,960.00	13.19	13.18
40 TOA-R	311800	9,298,275.00	13.07	13.17
41 THANI-R	2094900	7,260,376.00	13.05	13.04
42 TTA-R	242500	1,683,970.00	12.71	12.71
43 ADVANC	456400	95,993,400.00	12.71	12.69
44 BEC-R	462300	3,903,355.00	12.6	12.61
45 TU	1846300	27,345,100.00	12.58	12.58

หลักทรัพย์	ปริมาณหุ้นที่ขายชอร์ต (หุ้น)	มูลค่าการขายชอร์ต (บาท)	%ปริมาณการขายชอร์ต	%มูลค่าการขายชอร์ต
46 MTC-R	896900	34,750,650.00	12.44	12.44
47 QH-R	2614100	5,907,736.00	12.28	12.29
48 BCH-R	1384100	23,824,170.00	12.27	12.26
49 JTS-R	71400	1,979,050.00	12.06	12.2
50 CPN-R	1159700	79,455,250.00	12.03	12.03
51 AMATA	572200	12,140,600.00	12	12.02
52 PLANB	738500	6,378,535.00	11.82	11.85
53 MEGA-R	316500	12,089,050.00	11.84	11.82
54 BLA-R	246100	6,344,000.00	11.63	11.74
55 M-R	88200	4,480,550.00	11.67	11.65
56 CKP-R	441100	1,643,928.00	11.56	11.59
57 SPALI	551000	11,198,320.00	11.57	11.57
58 STA	292300	5,455,280.00	11.57	11.56
59 MINT	1232500	40,364,375.00	11.42	11.45
60 CK	631500	12,819,450.00	11.4	11.4
61 SMPK	16000	168,590.00	11.31	11.33
62 TTB	60147300	89,300,836.00	10.86	10.78
63 CHAYO	83300	655,840.00	10.69	10.7
64 JTS	62500	1,721,700.00	10.56	10.61
65 CRC-R	919600	39,142,375.00	10.55	10.58
66 SCCC-R	4900	649,400.00	10.38	10.37
67 IVL-R	2313700	74,869,775.00	10.31	10.32
68 VIBHA-R	94200	239,268.00	10.27	10.27
69 INTUCH	379800	27,447,175.00	10.2	10.19
70 BEM-R	4123500	33,990,870.00	10.13	10.12
71 BJC-R	372200	13,839,725.00	9.95	9.97
72 STGT	541500	4,961,335.00	9.87	9.93
73 MONO	210700	248,219.00	9.8	9.85
74 BANPU	10070600	80,247,595.00	9.83	9.77
75 LH-R	3058800	26,226,235.00	9.58	9.57
76 BYD-R	1150300	9,012,070.00	9.54	9.56
77 TTW-R	138500	1,181,310.00	9.54	9.56
78 PTL-R	39300	637,610.00	9.4	9.46
79 LPN-R	56900	247,690.00	9.29	9.29
80 NER-R	491500	2,343,682.00	8.91	8.94
81 EA-R	519000	33,477,650.00	8.92	8.92
82 CK-R	489200	9,930,710.00	8.83	8.83
83 SCGP-R	720400	30,469,450.00	8.8	8.81
84 AJ	16800	156,795.00	8.65	8.72
85 BAFS	15700	494,550.00	8.64	8.65
86 JMART-R	814500	15,508,160.00	8.59	8.58
87 STEC	958600	9,017,385.00	8.4	8.44
88 EKH	172200	1,340,545.00	8.37	8.4
89 SAMART-R	104000	493,654.00	8.36	8.37
90 SIRI	12714300	22,235,348.00	8.33	8.34

หมายเหตุ :- %ปริมาณและมูลค่าการขายชอร์ต เปรียบเทียบกับปริมาณและมูลค่าการซื้อขายแบบ AOM

- " -R " ข้อมูลธุรกรรมขายชอร์ตในเอ็นวีดีอาร์

Source:SETSMART

## Equity Index Futures - Trading Volume

**19 May 2023**

Volume, OI: Contracts

	Foreign Investor		Local Institutions		Local Investor		Total	
	Volume	%	Volume	%	Volume	%	Volume	OI
<b>Long</b>	64,701	26.81%	35,421	14.68%	141,240	58.52%		
<b>Short</b>	89,416	37.05%	33,758	13.99%	118,188	48.97%		
<b>Net</b>	<b>-24,715</b>	-	<b>1,663</b>	-	<b>23,052</b>	-	<b>241,362</b>	<b>610,570</b>

**20 April 2023 - 19 May 2023 (1 Month)**

Volume, OI: Contracts

	Foreign Investor		Local Institutions		Local Investor		Total	
	Volume	%	Volume	%	Volume	%	Volume	OI
<b>Long</b>	1,636,272	34.68%	778,118	16.49%	2,304,216	48.83%		
<b>Short</b>	1,712,921	36.30%	774,925	16.42%	2,230,760	47.28%		
<b>Net</b>	<b>-76,649</b>	-	<b>3,193</b>	-	<b>73,456</b>	-	<b>4,718,606</b>	<b>610,570</b>

**3 January 2023 - 19 May 2023 (YTD)**

	Foreign Investor		Local Institutions		Local Investor		Total	
	Volume	%	Volume	%	Volume	%	Volume	OI
<b>Long</b>	8,287,830	38.11%	3,589,783	16.51%	9,871,734	45.39%		
<b>Short</b>	8,503,532	39.10%	3,534,892	16.25%	9,710,923	44.65%		
<b>Net</b>	<b>-215,702</b>	-	<b>54,891</b>	-	<b>160,811</b>	-	<b>21,749,347</b>	<b>610,570</b>

Source: SETSMART

## Rights & Benefits

May

Monday	Tuesday	Wednesday	Thursday	Friday					
01-May	02-May	03-May	04-May	05-May					
	AHC-XD@1.18 AMARC-XD@0.08 BIS-XD@0.0625 CPALL-XD@0.75 DMT-XD@0.38 ESSO-XD@0.3 INET-XD@0.1061 L&E-XD@0.061 LPF-XD@0.2168 MFEC-XD@0.4 MODERN-XD@0.06 MOSHI-XD@0.1 PIMO-XD@0.042 PR8-XD@0.29 SAWAD-XD@1.8 SCAP-XD@0.8 SORKON-XD@0.1 THIP-XD@1.75	AMARC-XD@0.02 BAM-XD@0.55 CHOTI-XD@8.5 CPANEL-XD@0.17 DMT-XD@0.12 HTC-XD@0.97 INET-XW 5-1 LHFG-XD@0.01 LPH-XD@0.1 MGT-XD@0.08 MOSHI-XD(SD)10:1 NETBAY-XD@0.8162 PORT-W2-XE 1:1@3 PRAKIT-XD@1 SC-XD@0.17 SNNP-XD@0.23 SVI-XD@0.26	ACG-XD@0.0133 AMATA-XD@0.4 APCO-XD@0.155 BE8-XD(SD)10:1 BJC-XD@0.65 BRI-XD@0.721 CKP-XD@0.085 CPR-XD@0.089 D-XD@0.00741 EKH-XD@0.32 IVL-XD@0.4 KISS-XD@0.08 KMM-XD@0.058 OCC-XD@0.05 PAF-XD@0.0102 PRM-XD@0.25 RICHY-XD@0.00385 S&J-XD@1.7 SALEE-XD@0.07 SBNEXT-XD(SD)10:1 SCN-XD@0.055 SICT-XD@0.0112 SM-XD@0.04 SPI-XD@0.6 SSP-XD(SD)10:1 SST-XD@0.03 SWC-XD@0.25 TNL-XD@0.2 WACOAL-XD@0.7	AKP-XD@0.025 AMATAV-XD@0.07 APP-XD@0.14 BE8-XD@0.005 BLA-XD@0.28 CIVIL-XD@0.02 COLOR-XD@0.08 D-XD(SD)7.5:1 EKH-XD(SD)40:1 ICC-XD@1 KGEN-XR 5:1@1 KTMS-XD@0.0327 NYT-XD@0.22 OSP-XD@0.45 PPS-XD@0.01 RICHY-XD(SD)32:1 ROJNA-XD@0.3 SABINA-XD@0.59 SAUCE-XD@1.65 SBNEXT-XD@0.01111 SICT-XD(SD)5:1 SINGER-XD@0.26 SMD-XD@0.5 SSF-XD@0.4814 SSP-XD@0.06111 STP-XD@0.25 TFG-XD@0.3 TPCS-XD@1 YGG-XD@0.067					
08-May	09-May	10-May	11-May	12-May					
ASIAN-XD@0.4 AURA-XD@0.08 CHAYO-XD@0.00111 CRC-XD@0.48 DEMCO-XW 5:1 DVB-XW 2:1 ENGY-XD@0.17 FLOYD-XD@0.00617 GTB-XD@0.02 HUMAN-XD@0.12 IP-XD@0.18 KAMART-XD@0.08 LH-XD@0.35 MICRO-XD@0.036 MITSIB-XD@0.00278 ONEE-XD@0.16 PCC-XD@0.14 SCM-XD@0.11 SELIC-XD@0.02217 SPALL-XD@0.75 TACC-XD@0.19 THREL-XD@0.07 TPS-XD@0.1 VIBHA-XD@0.055	AU-XD@0.15 CHAYO-XD(SD)50:1 CPF-XD@0.35 CSS-XD@0.05 DVB-XR 1:1@0.6 EFORL-W5-XE 1:1@1 FLOYD-XD(SD)9:1 FNS-XD@0.2 HFT-XD@0.38 ICHI-XD@0.6 IP-XW 4:1 KLINIQ-XD@0.5 MATTI-XD@0.25 MITSIB-XD(SD)20:1 MK-XD@0.11 ORI-XD@0.57 PPM-XD@0.025 SELIC-XD(SD)30:1 SITHAI-XD@0.04 SSSC-XD@0.185 THREL-XD(SD)60:1 TOA-XD@0.25 TRUBB-XD@0.12	AMR-XD@0.05 AIRC-XD@0.032 BBIK-XD@0.4 BEC-XD@0.16 BIOTEC-P-XW 3:1 EASON-XD@0.06 HPT-XD@0.0212 JUBILE-XD@0.35 LEO-XD@0.2 MOONG-XD@0.1 NOBLE-XD@0.2 PIN-XD@0.15 PRAPAT-XD@0.04 SAPPE-XD@1.65 TC-XD@0.5 TLI-XD@0.3 TPAC-XD@0.293 WP-XD@0.25	AP-XD@0.65 BAY-XD@0.45 BCH-XD@0.4 BIOTEC-XW 3:1 CSR-XD@1.11 FE-XD@3.5 ILM-XD@0.6 KUMWEL-XD@0.07 M-XD@0.9 NFC-XD@0.18 PF-XD@0.02 PL-XD@0.11 PROEN-XD@0.12 SMT-XD@0.06 TFMAMA-XD@2.74 TNPC-XD@0.02 WIJK-XD@0.06	ALLA-XD@0.07 ASEFA-XD@0.18 ITEL-XD@0.0635 PB-XD@1.14 SIAM-XD@0.03 SPC-XD@1 TOPP-XD@3.82	ARROW-XD@0.25 ILINK-XD@0.2 MEB-XD@0.05 SDC-WI-XE 1:1@0.5 SMIT-XD@0.2 STI-XD@0.17	AKR-XD@0.045 DCON-XB@1000000000 MILL-XW 4:1 SENA-XD@0.07837 TMI-XD@0.015 TRU-XD(SD)10:1 WHA-XD@0.1003	AKR-XW 5:1 DCON-XW 1:2000 PG-XD@0.2 TEAMG-XW 5:1 TMI-XW 2:1 TRU-XD@0.35	AAPL80X-XD@0.00411 CHARAN-XD@2 NNCL-XD@0.05	BRR-XD@0.2 DOD-XR 17:1@4 SABUY-XD@0.1552
15-May	16-May	17-May	18-May	19-May					
CPNCG-XN@0.254 ERWPF-XN@0.164 PPF-XD@0.18	DIF-XD@0.245 POPF-XD@0.26 SIRIP-XD@0.055	INETREIT-XD@0.2007	FTREIT-XD@0.187 STOWER-W3-XE 1:1.1454@0.07	B-XR 1.6@0.06 JASIF-XD@0.23 SPRIME-XD@0.14 TENCENT80-XD@0					
22-May	23-May	24-May	25-May	26-May					
DCC-XD@0.015 WHAIR-XD@0.1369	TSTH-XD@0.03 BAREIT-XN@0.184 CPNREIT-XN@0.075 TPRIME-XN@0.0394 TSC-XD@0.4	CPNREIT-XD@0.247 KTBSTMR-XD@0.1731 TPRIME-XD@0.1156 WHART-XD@0.1915	ADD-XD@0.02 AMATAR-XD@0.16 BRRGF-XN@0.1 DMT-XD@0.35 TSE-XD@0.09	ALLY-XD@0.167 BRRGF-XD@0.17517 B-WORK-XD@0.1807 OISHI-XD@0.5	AIMCG-XD@0.15 BKL-XD@3.75 HYDROGEN-XD@0.223 SCM-XW 7.5:1 TCC-XD@0.05	AMIRT-XD@0.223 BOFFICE-XD@0.1719 KAMART-XD@0.08 SUPERIF-XD@0.2376	GVREIT-XD@0.195 IVL-XD@0.25		
29-May	30-May	31-May	01-Jun						
BEB-XW 20:1 FUTUREPF-XD@0.35 PSL-XD@0.05	BGC-XD@0.08 PROSPECT-XD@0.132	CHAYO-W2-XE 1:1.126@9.096 UAC-XD@0.12	BM-W2-XE 1:1.24@0.807 CPTGF-XN@0.0569 EGATIF-XN@0.09 HPF-XN@0.107 KBSPIF-XD@0.228 LHPF-XD@0.1	CPTGF-XD@0.1185 EGATIF-XD@0.125 FNS-XR 1:1@5 IMPACT-XD@0.14 LHHOTEL-XD@0.25 M-II-XD@0.15					

Remark: \*ND - No Dividend, XD - Cash Dividend, XD(ST) - Stock Dividend, XR - Rights for Common, XW - Rights for Warrant, XT - Rights for Transferable Subscription Right, XN - Capital Return, XB - Pre-emptive = Pre-emptive Rights

SOURCES: Stock Exchange of Thailand (SET)

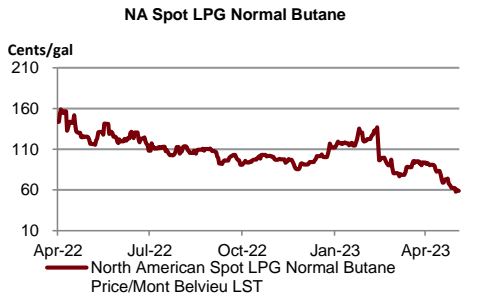
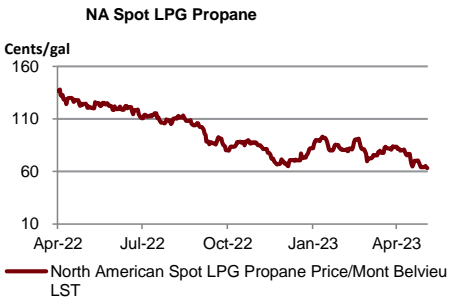
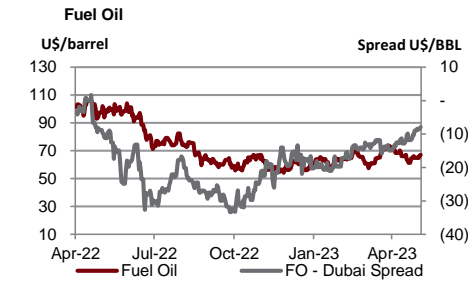
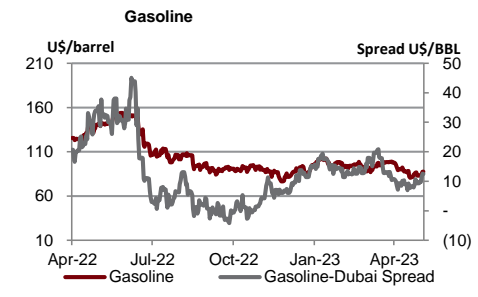
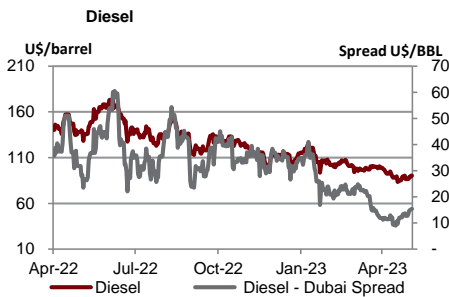
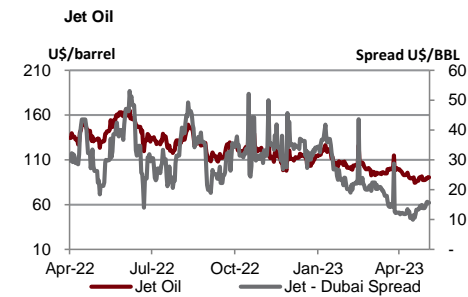
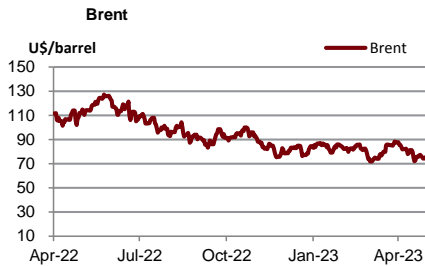


**Share Listing**

**May-2023**

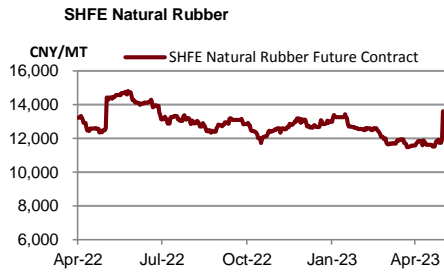
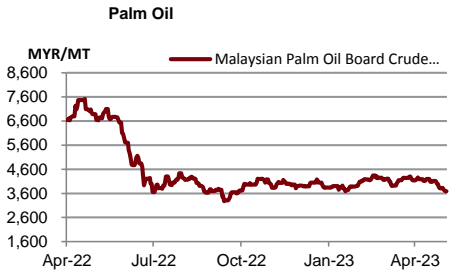
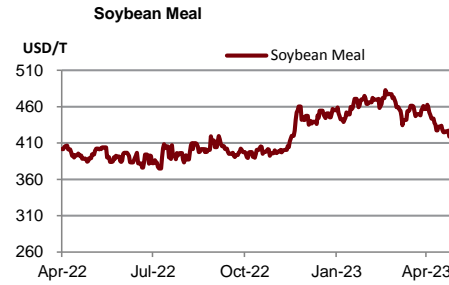
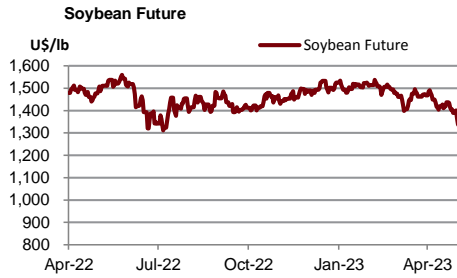
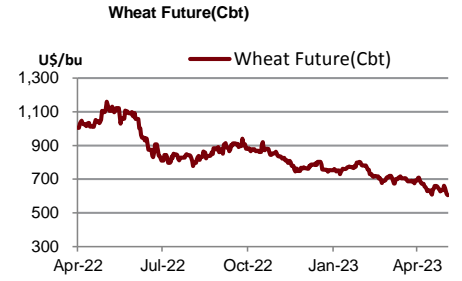
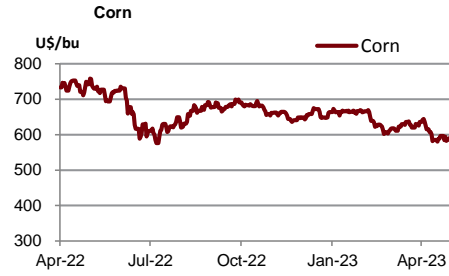
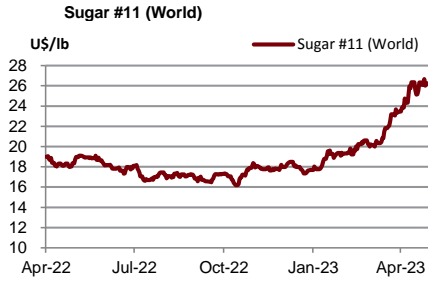
Monday	Tuesday	Wednesday	Thursday	Friday
<b>01-May</b>	<b>02-May</b>	<b>03-May</b>	<b>04-May</b>	<b>05-May</b>
<b>National Labour Day</b>	<b>Share Listing</b> BCGP - 430,710 Shares SABUY - 2.466 M Shares UREKA - 16.339 M Shares	<b>Share Listing</b> ALPHAX - 169.922 M Shares ITEL - 24.411 M Shares	<b>Coronation Day</b>	<b>Special holiday (added)</b>
<b>08-May</b>	<b>09-May</b>	<b>10-May</b>	<b>11-May</b>	<b>12-May</b>
<b>Share Listing</b> PLANB - 6,749 Shares	<b>New Listing</b> GABLE - 700 M Shares SET/Technology, IPO Price (B): 6.39  <b>Share Listing</b> BSM - 7 Shares KJL - 115.997 M Shares RS - 97.248 M Shares	<b>Share Listing</b> SIRI - 8.450 M Shares	<b>Share Listing</b> TIDLOR - 312.144 M Shares	
<b>15-May</b>	<b>16-May</b>	<b>17-May</b>	<b>18-May</b>	<b>19-May</b>
<b>Share Listing</b> SOLAR - 108.824 M Shares	<b>Share Listing</b> AGE - 108.772 M Shares AIE - 57.400 M Shares CHO - 11.904 M Shares GLOBAL - 200,066 M Shares SABUY - 1.968 M Shares VL - 105.636 M Shares	<b>Share Listing</b> MINT - 123.473 M Shares	<b>New Listing</b> BM-W3 - 172.819 M Shares 1(W):1(C) @1.10 Bt (2.115Y TTM) BWG-W5 - 823.778 M Shares 1(W):1(C) @1.00 Bt (6M TTM)  <b>Share Listing</b> JCK - 36.036 M Shares JKN - 881,834 Shares PDJ - 53.902 M Shares SC - 1.031 M Shares	<b>New Listing</b> CIG-W9 - 289.028 M Shares 1(W):1(C) @0.50 Bt (5Y TTM)
<b>22-May</b>	<b>23-May</b>	<b>24-May</b>	<b>25-May</b>	<b>26-May</b>
<b>Share Listing</b> SONIC - 80.613 M Shares W - 15.000 M Shares				
<b>29-May</b>	<b>30-May</b>	<b>31-May</b>		

	Units	19-May-23	(%)	WTD	(%)	MTD	(%)	QTD	(%)	YTD	(%)
<b>Refinery &amp; Oil</b>											
Dubai	USD/barrel	74.95	-0.1%	74.15	-2.0%	75.15	-10.4%	80.11	0.8%	79.72	-17.8%
Brent	USD/barrel	75.75	-0.1%	75.68	-0.6%	75.62	-10.1%	80.47	-1.1%	81.05	-18.9%
Nymex	USD/barrel	71.55	-0.4%	71.52	-0.2%	71.62	-9.9%	75.99	-0.5%	76.21	-7.5%
Jet Oil	USD/barrel	90.55	-0.3%	89.61	-0.3%	88.85	-8.9%	93.82	-11.5%	101.72	-18.1%
Jet - Dubai Spread	USD/barrel	15.60	-1.0%	15.46	9.1%	13.70	-0.1%	13.71	-48.2%	22.00	-19.1%
Diesel	USD/barrel	90.30	0.1%	88.88	0.2%	87.88	-9.1%	92.91	-12.2%	101.34	-21.1%
Diesel - Dubai Spread	USD/barrel	15.35	1.3%	14.73	13.5%	12.73	-0.9%	12.80	-51.5%	21.62	-31.0%
Gasoline	USD/barrel	87.44	-0.2%	85.33	0.3%	84.70	-10.5%	90.40	-4.3%	93.07	-15.2%
Gasoline-Dubai Spread	USD/barrel	12.49	-0.4%	11.18	19.2%	9.55	-12.0%	10.29	-31.4%	13.35	5.1%
Fuel Oil	USD/barrel	67.03	0.3%	65.78	1.0%	65.08	-7.2%	67.98	8.6%	64.47	-17.9%
FO - Dubai Spread	USD/barrel	(7.92)	-4.0%	(8.37)	-20.6%	(10.07)	-26.4%	(12.13)	-28.3%	(15.25)	-17.4%
Natural Gas	USD/MMBtu	2.59	-0.3%	2.53	3.0%	2.31	-2.2%	2.34	-21.8%	2.75	-39.6%
NA Spot LPG Propane	US cent/gal	63.30	-0.5%	64.12	-5.5%	66.61	-17.7%	74.59	-8.8%	79.22	-28.9%
NA Spot LPG Normal Butane	US cent/gal	59.00	-89.4%	59.72	-89.5%	66.39	-89.3%	80.13	-87.6%	97.37	-85.2%



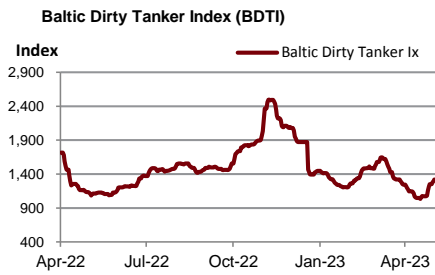
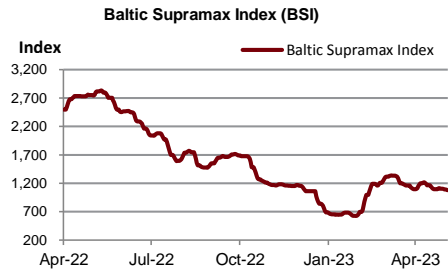
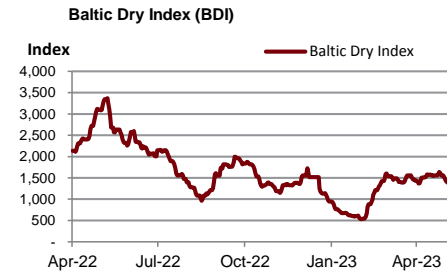
Source : Bloomberg

	Units	19-May-23	(%)	WTD	(%)	MTD	(%)	QTD	(%)	YTD	(%)
<b>Soft Commodities</b>											
Sugar #11 (World)	USd/lb.	25.78	0.7%	26	-1.2%	25.90	7.6%	24.87	28.8%	21.28	20.9%
Corn	USd/bu.	554.50	-0.1%	554	-2.6%	580.13	-6.6%	603.00	-6.4%	629.19	-4.5%
Wheat Future(Cbt)	USd/bu.	605.00	-1.1%	605	-4.1%	633.06	-6.8%	658.81	-11.0%	710.19	-19.0%
Soybean Future	USd/bu.	1,307.25	-2.0%	1,307	-3.1%	1,387.88	-4.9%	1,427.69	-4.3%	1,468.69	2.7%
Soybean Meal	USD/T.	409.10	-1.2%	409	-3.0%	423.85	-5.4%	437.34	-4.8%	451.28	14.0%
Palm Oil	MYR/metric tonne	3,690.00	0.0%	3,752	-5.1%	3,922.33	-6.7%	4,092.53	1.9%	4,042.99	-21.1%
SHFE Natural Rubber	CNY/MT	13,375.00	-0.8%	13,395	1.6%	12,423.50	6.3%	11,989.40	-4.2%	12,333.90	-7.9%



Source : Bloomberg

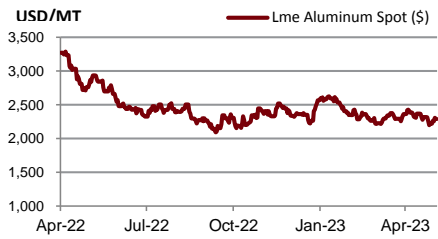
	Units	19-May-23	(%)	WTD	(%)	MTD	(%)	QTD	(%)	YTD	(%)
<b>Shipping</b>											
Baltic Dry Index (BDI)	USD	1,384.00	-1.3%	1,442	-9.9%	1,525	3.0%	1,499	48.3%	1,170	-39.5%
Baltic Supramax Index (BSI)	USD	1,077.00	-0.7%	1,088	-1.7%	1,103	-4.8%	1,136	22.8%	993	-50.7%
Baltic Clean Tanker Index (BCTI)	USD	585.00	-0.3%	596	-7.7%	654	-32.3%	834	-9.2%	891	-27.6%
Baltic Dirty Tanker Index (BDTI)	USD	1,306.00	-0.5%	1,303	10.7%	1,190	-1.4%	1,200	-14.5%	1,336	-3.9%



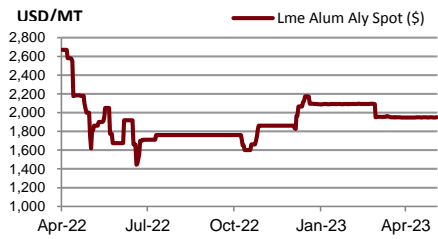
Source : Bloomberg

	Units	19-May-23	(%)	WTD	(%)	MTD	(%)	QTD	(%)	YTD	(%)
<b>Metal</b>											
Lme Aluminum Spot (\$)	USD/MT	2,290.00	-0.1%	2,282	1.5%	2,283	-2.6%	2,318	-3.5%	2,374	-12.1%
Lme Alum Aly Spot (\$)	USD/MT	1,951.00	0.0%	1,950	0.0%	1,950	0.1%	1,949	-5.6%	2,027	-2.0%
Lme Nasaac Spot (\$)	USD/MT	2,537.00	0.1%	2,531	0.3%	2,523	3.2%	2,478	9.3%	2,336	-10.4%
Lme Copper Spot (\$)	USD/MT	8,201.00	0.9%	8,177	-1.9%	8,324	-5.5%	8,606	-3.8%	8,832	0.3%
Lme Lead Spot (\$)	USD/MT	2,104.61	2.1%	2,061	-2.2%	2,095	-2.5%	2,127	-0.5%	2,133	-0.7%
Lme Nickel Spot (\$)	USD/MT	21,171.00	1.7%	21,134	-5.7%	22,568	-5.6%	23,338	-10.1%	25,113	-2.0%
Lme Tin Spot (\$)	USD/MT	25,651.00	1.6%	25,221	-2.2%	25,800	0.0%	25,796	-1.8%	26,107	-16.2%
Gold Spot \$/Oz	USD/t oz.	1,977.81	1.0%	1,979	-0.3%	2,007	0.3%	2,004	5.9%	1,931	7.2%
Thailand Gold Bar Buying Prices	THB/15.244 grams	31,950.00	-0.3%	32,100	-0.5%	32,214	-0.2%	32,258	6.7%	30,956	4.0%
Thailand Gold Bar Selling Price	THB/15.244 grams	32,050.00	-0.3%	32,200	-0.5%	32,314	-0.2%	32,358	6.7%	31,056	4.0%
Thailand Gold Ornament Buying Price	THB/15.16 grams	31,381.20	-0.3%	31,525	-0.5%	31,634	-0.2%	31,677	6.7%	30,400	4.0%
Thailand Gold Ornament Selling Price	THB/15.16 grams	32,550.00	-0.3%	32,700	-0.5%	32,814	-0.2%	32,858	6.6%	31,556	3.9%

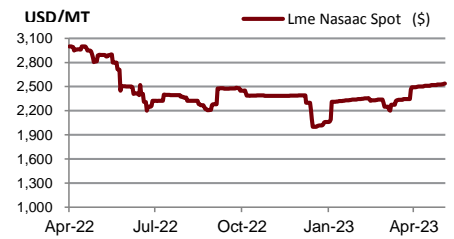
Lme Aluminum Spot (\$)



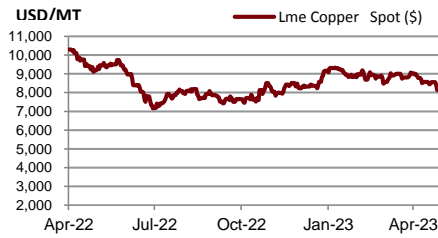
Lme Alum Aly Spot (\$)



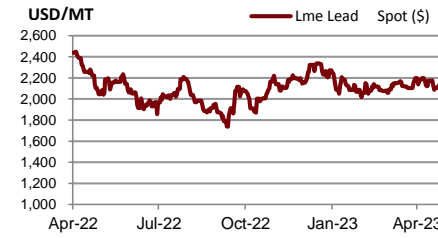
Lme Nasaac Spot (\$)



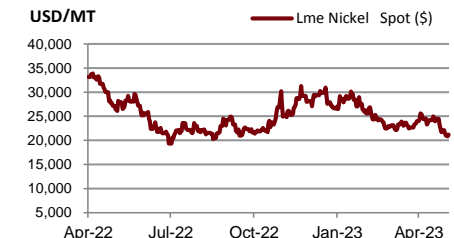
Lme Copper Spot (\$)



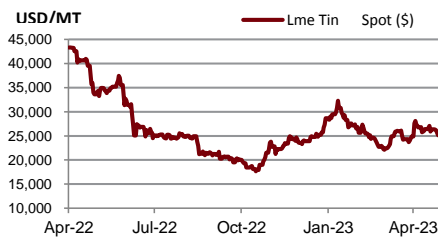
Lme Lead Spot (\$)



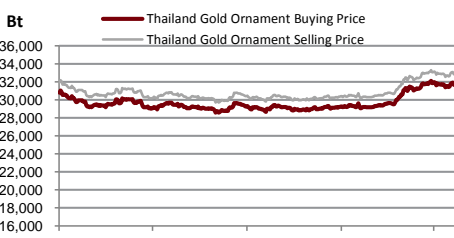
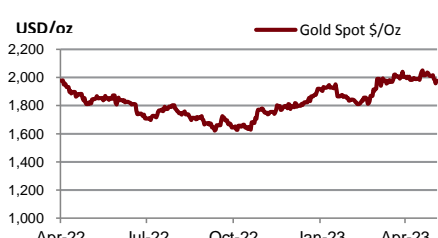
Lme Nickel Spot (\$)



Lme Tin Spot (\$)



Gold Spot \$/Oz



## DISCLAIMER

การเสนอคำแนะนำ ข้อมูลบทวิเคราะห์ และการคาดการณ์ รวมทั้งการแสดงความคิดเห็นที่ปรากฏอยู่ในรายงานฉบับนี้ จัดทำขึ้นบนพื้นฐานของแหล่งข้อมูลที่ดีที่สุดที่ได้รับมา และพิจารณาเห็นว่าน่าเชื่อถือ แต่ทั้งนี้ทางบริษัทหลักทรัพย์ ซีจีเอส-ซีไอเอ็มบี (ประเทศไทย) จำกัด ไม่อาจรับรองความถูกต้องและความสมบูรณ์ของข้อมูลดังกล่าว ความเห็นที่แสดงไว้ในรายงานฉบับนี้ไม่ถือว่าการเสนอแนะหรือการชี้ชวนให้ซื้อหรือขายหลักทรัพย์ การนำไปใช้ซึ่งข้อมูล บทวิเคราะห์และการคาดการณ์ทั้งหลายที่ปรากฏอยู่ในรายงานฉบับนี้เป็นกรณำไปใช้โดยให้ผู้ใช้ยอมรับความเสี่ยงและเป็นดุลยพินิจของผู้ใช้แต่ผู้เดียว

### คำนิยามของ RECOMMENDATION (คำแนะนำการลงทุน)

#### คำแนะนำในหุ้น

**ADD:** ในกรณีผลตอบแทนของหุ้นที่คาดการณ์มากกว่า 10% ในช่วงเวลา 12 เดือนข้างหน้า

**HOLD:** ในกรณีผลตอบแทนของหุ้นที่คาดการณ์อยู่ระหว่าง 0% ถึง 10% ในช่วงเวลา 12 เดือนข้างหน้า

**REDUCE:** ในกรณีผลตอบแทนของหุ้นที่คาดการณ์น้อยกว่า 0% ในช่วงเวลา 12 เดือนข้างหน้า

#### คำแนะนำในภาคอุตสาหกรรม

**OVERWEIGHT:** ในกรณีที่บริษัทจำนวนมากในอุตสาหกรรมที่คาดการณ์ว่ามีผลตอบแทนมากกว่า 10% ในช่วงเวลา 12 เดือนข้างหน้า

**NEUTRAL:** ในกรณีที่บริษัทจำนวนมากในอุตสาหกรรมที่คาดการณ์ว่ามีผลตอบแทนอยู่ระหว่าง 0% ถึง 10% ในช่วงเวลา 12 เดือนข้างหน้า

**UNDERWEIGHT:** ในกรณีที่บริษัทจำนวนมากในอุตสาหกรรมที่คาดการณ์ว่ามีผลตอบแทนน้อยกว่า 0% ในช่วงเวลา 12 เดือนข้างหน้า

### รายงานการประเมินการกำกับดูแลกิจการ (CGR)

การเปิดเผยผลการสำรวจของสมาคมส่งเสริมสถาบันกรรมการบริษัทไทย (IOD) ในเรื่องการกำกับดูแลกิจการ (Corporate Governance) นี้เป็นการดำเนินการตามนโยบายของสำนักงานคณะกรรมการกำกับหลักทรัพย์และตลาดหลักทรัพย์ โดยการสำรวจของ IOD เป็นการสำรวจและประเมินจากข้อมูลของบริษัทจดทะเบียนในตลาดหลักทรัพย์แห่งประเทศไทย และตลาดหลักทรัพย์ เอ็มเอไอ ที่มีการเปิดเผยต่อสาธารณะ และเป็นข้อมูลให้ผู้ลงทุนทั่วไปสามารถเข้าถึงได้ ดังนั้นผลสำรวจดังกล่าวจึงเป็นการนำเสนอในมุมมองของบุคคลภายนอก โดยไม่ได้เป็นการประเมินการปฏิบัติ และมีได้มีการไขข้อข้อมูลภายในในการประเมิน

อนึ่ง ผลการสำรวจดังกล่าว เป็นผลการสำรวจ ณ วันที่ปรากฏในรายงานการกำกับดูแลกิจการบริษัทจดทะเบียนไทยเท่านั้น ดังนั้น ผลการสำรวจจึงอาจเปลี่ยนแปลงได้ภายหลังจากวันดังกล่าว ทั้งนี้ บริษัทหลักทรัพย์ ซีจีเอส-ซีไอเอ็มบี (ประเทศไทย) จำกัด มิได้ยืนยันหรือรับรองถึงความถูกต้องของผลสำรวจดังกล่าวแต่อย่างใด

ช่วงคะแนน	สัญลักษณ์	ความหมาย
90 – 100		ดีเลิศ
80 – 89		ดีมาก
70 - 79		ดี
60 – 69		ดีพอใช้
50 – 59		ผ่าน
ต่ำกว่า 50	No logo given	N/A

จะทำการเผยแพร่รายชื่อเฉพาะบริษัทที่ได้คะแนนอยู่ในระดับ “ดี” ขึ้นไป ซึ่งมี 3 กลุ่มคือ “ดี” “ดีมาก” และ “ดีเลิศ” โดยประกาศรายชื่อบริษัทในแต่ละกลุ่มเรียงตามลำดับตัวอักษรชื่อย่อบริษัทในภาษาอังกฤษ



รายงานการประเมินการกำกับดูแลกิจการ (CGR) โดยสมาคมส่งเสริมสถาบันกรรมการบริษัทไทย 2565



AAV	ADVANC	AF	AH	AIRA	AJ	AKP	AKR	ALLA	ALT	AMA	AMARIN
AMATA	AMATAV	ANAN	AOT	AP	APURE	ARIP	ASP	ASW	AUCT	AWC	AYUD
BAFS	BAM	BANPU	BAY	BBIK	BBL	BCP	BCPG	BDMS	BEM	BEYOND	BGC
BGRIM	BIZ	BKI	BOL	BPP	BRR	BTS	BTW	BWG	CENTEL	CFRESH	CGH
CHEWA	CHO	CIMBT	CK	CKP	CM	CNT	COLOR	COM7	COMAN	COTTO	CPALL
CPF	CPI	CPN	CRC	CSS	DDD	DELTA	DEMCO	DOHOME	DRT	DTAC	DUSIT
EA	EASTW	ECF	ECL	EE	EGCO	EPG	ETC	ETE	FN	FNS	FPI
FPT	FSMART	FVC	GC	GEL	GFPT	GGC	GLAND	GLOBAL	GPI	GPSC	GRAMMY
GULF	GUNKUL	HANA	HARN	HENG	HMPRO	ICC	ICHI	III	ILINK	ILM	IND
INTUCH	IP	IRC	IRPC	ITEL	IVL	JTS	JWD	K	KBANK	KCE	KEX
KGI	KKP	KSL	KTB	KTC	LALIN	LANNA	LHFG	LIT	LOXLEY	LPN	LRH
LST	MACO	MAJOR	MAKRO	MALEE	MBK	MC	MCOT	METCO	MFEC	MINT	MONO
MOONG	MSC	MST	MTC	MVP	NCL	NEP	NER	NKI	NOBLE	NSI	NVD
NYT	OISHI	OR	ORI	OSP	OTO	PAP	PCSGH	PDG	PDJ	PG	PHOL
PLANB	PLANET	PLAT	PORT	PPS	PR9	PREB	PRG	PRM	PSH	PSL	PTG
PTT	PTTEP	PTTGC	PYLON	Q-CON	QH	QTC	RATCH	RBF	RS	S	S&J
SAAM	SABINA	SAMART	SAMTEL	SAT	SC	SCB	SCC	SCCC	SCG	SCGP	SCM
SCN	SDC	SEAFCO	SEAOIL	SE-ED	SELIC	SENA	SENAJ	SGF	SHR	SICT	SIRI
SIS	SITHAI	SMPK	SNC	SONIC	SORKON	SPALI	SPI	SPRC	SPVI	SSC	SSSC
SST	STA	STEC	STGT	STI	SUN	SUSCO	SUTHA	SVI	SYMC	SYNTEC	TACC
TASCO	TCAP	TEAMG	TFMAMA	THANA	THANI	THCOM	THG	THIP	THRE	THREL	TIPCO
TISCO	TK	TKN	TKS	TKT	TMILL	TMT	TNDT	TNITY	TOA	TOP	TPBI
TQM	TRC	TRUE	TSC	TSR	TSTE	TSTH	TTA	TTB	TTCL	TTW	TU
TVDH	TVI	TVO	TWPC	U	UAC	UBIS	UPOIC	UV	VCOM	VGI	VIH
WACOAL	WAVE	WHA	WHAUP	WICE	WINNER	XPG	ZEN				



2S	7UP	ABICO	ABM	ACE	ACG	ADB	ADD	AEONTS	AGE	AHC	AIE
AIT	ALUCON	AMANAH	AMR	APCO	APCS	AQUA	ARIN	ARROW	AS	ASAP	ASEFA
ASIA	ASIAN	ASIMAR	ASK	ASN	ATP30	B	BA	BC	BCH	BE8	BEC
BH	BIG	BJC	BJCHI	BLA	BR	BRI	BROOK	BSM	BYD	CBG	CEN
CHARAN	CHAYO	CHG	CHOTI	CHOW	CI	CIG	CITY	CIVIL	CMC	CPL	CPW
CRANE	CRD	CSC	CSP	CV	CWT	DCC	DHOUSE	DITTO	DMT	DOD	DPAIN
DV8	EASON	EFORL	ERW	ESSO	ESTAR	FE	FLOYD	FORTH	FSS	FTE	GBX
GCAP	GENCO	GJS	GTB	GYT	HEMP	HPT	HTC	HUMAN	HYDRO	ICN	IFS
IIG	IMH	INET	INGRS	INSET	INSURE	IRCP	IT	ITD	J	JAS	JCK
JCKH	JMT	JR	KBS	KCAR	KIAT	KISS	KK	KOOL	KTIS	KUMWEL	KUN
KWC	KWM	L&E	LDC	LEO	LH	LHK	M	MATCH	MBAX	MEGA	META
MFC	MGT	MICRO	MILL	MITSI	MK	MODERN	MTI	NATION	NBC	NCAP	NCH
NDR	NETBAY	NEX	NINE	NNCL	NOVA	NPK	NRF	NTV	NUSA	NWR	OCC
OGC	ONEE	PACO	PATO	PB	PICO	PIMO	PIN	PJW	PL	PLE	PM
PMTA	PPP	PPPM	PRAPAT	PRECHA	PRIME	PRIN	PRINC	PROEN	PROS	PROUD	PSG
PSTC	PT	PTC	QLT	RCL	RICHY	RJH	ROJNA	RPC	RT	RWI	S11
SA	SABUY	SAK	SALEE	SAMCO	SANKO	SAPPE	SAWAD	SCAP	SCI	SCP	SE
SECURE	SFLEX	SFP	SFT	SGP	SIAM	SINGER	SKE	SKN	SKR	SKY	SLP
SMART	SMD	SMIT	SMT	SNNP	SNP	SO	SPA	SPC	SPCG	SR	SRICHA
SSF	SSP	STANLY	STC	STPI	SUC	SVOA	SVT	SWC	SYNEX	TAE	TAKUNI
TCC	TCMC	TFG	TFI	TFM	TGH	TIDLOR	TIGER	TIPH	TITLE	TM	TMC
TMD	TMI	TNL	TNP	TNR	TOG	TPA	TPAC	TPCS	TPIPL	TPIPP	TPLAS
TPS	TQR	TRITN	TRT	TRU	TRV	TSE	TVT	TWP	UBE	UEC	UKEM
UMI	UOBKH	UP	UPF	UTP	VIBHA	VL	VPO	VRANDA	WGE	WIJK	WIN
WINMED	WORK	WP	XO	YUASA	ZIGA						



A	A5	AI	ALL	ALPHAX	AMC	APP	AQ	AU	B52	BEAUTY	BGT
BLAND	BM	BROCK	BSBM	BTNC	CAZ	CCP	CGD	CMAN	CMO	CMR	CPANEL
CPT	CSR	CTW	D	DCON	EKH	EMC	EP	EVER	F&D	FMT	GIFT
GLOCON	GLORY	GREEN	GSC	HL	HTECH	IHL	INOX	JAK	JMART	JSP	JUBILE
KASET	KCM	KWI	KYE	LEE	LPH	MATI	M-CHAI	MCS	MDX	MENA	MJD
MORE	MPIC	MUD	NC	NEWS	NFC	NSL	NV	PAF	PEACE	PF	PK
PPM	PRAKIT	PTECH	PTL	RAM	ROCK	RP	RPH	RSP	SIMAT	SISB	SK
SOLAR	SPACK	SPG	SQ	STARK	STECH	SUPER	SVH	TC	TCCC	TCJ	TEAM
THE	THMUI	TKC	TNH	TNPC	TOPP	TPCH	TPOLY	TRUBB	TTI	TYCN	UMS
UNIQ	UPA	UREKA	VARO	W	WFX	WPH	YGG				

ข้อมูล Anti-Corruption Progress Indicator ของบริษัทจดทะเบียน

ได้รับการรับรอง

2S	7UP	ADVANC	AF	AI	AIE	AIRA	AJ	AKP	AMA	AMANAH	AMATA
AMATAV	AP	APCS	AS	ASIAN	ASK	ASP	AWC	AYUD	B	BAFS	BAM
BANPU	BAY	BBL	BCH	BCP	BCPG	BE8	BEC	BEYOND	BGC	BGRIM	BKI
BLA	BPP	BROOK	BRR	BSBM	BTS	BWG	CEN	CENTEL	CFRESH	CGH	CHEWA
CHOTI	CHOW	CIG	CIMBT	CM	CMC	COM7	COTTO	CPALL	CPF	CPI	CPL
CPN	CRC	CSC	DCC	DELTA	DEMCO	DIMET	DRT	DTAC	DUSIT	EA	EASTW
EGCO	EP	EPG	ERW	ESTAR	ETE	FE	FNS	FPI	FPT	FSMART	FSS
FTE	GBX	GC	GCAP	GEL	GFPT	GGC	GJS	GPI	GPSC	GSTEEL	GULF
GUNKUL	HANA	HARN	HEMP	HENG	HMPRO	HTC	ICC	ICHI	IFS	III	ILINK
INET	INSURE	INTUCH	IRC	IRPC	ITEL	IVL	JKN	JR	K	KASET	KBANK
KBS	KCAR	KCE	KGI	KKP	KSL	KTB	KTC	KWI	L&E	LANNA	LH
LHFG	LHK	LPN	LRH	M	MAJOR	MAKRO	MALEE	MATCH	MBAX	MBK	MC
MCOT	META	MFC	MFEC	MILL	MINT	MONO	MOONG	MSC	MST	MTC	MTI
NBC	NEP	NINE	NKI	NOBLE	NOK	NSI	NWR	OCC	OGC	ORI	PAP
PATO	PB	PCSGH	PDG	PDJ	PG	PHOL	PK	PL	PLANB	PLANET	PLAT
PM	PPP	PPPM	PPS	PR9	PREB	PRG	PRINC	PRM	PROS	PSH	PSL
PSTC	PT	PTG	PTT	PTTEP	PTTGC	PYLON	Q-CON	QH	QLT	QTC	RATCH
RML	RWI	S&J	SAAM	SABINA	SAPPE	SAT	SC	SCB	SCC	SCCC	SCG
SCGP	SCM	SCN	SEAOIL	SE-ED	SELIC	SENA	SGP	SINGER	SIRI	SITHAI	SKR
SMIT	SMK	SMPC	SNC	SNP	SORKON	SPACK	SPALI	SPC	SPI	SPRC	SRICHA
SSF	SSP	SSSC	SST	STA	STGT	STOWER	SUSCO	SVI	SYMC	SYNTEC	TAE
TAKUNI	TASCO	TCAP	TCCM	TFG	TFI	TFMAMA	TGH	THANI	THCOM	THIP	THRE
THREL	TIDLOR	TIPCO	TISCO	TKS	TKT	TMILL	TMT	TNITY	TNL	TNP	TNR
TOG	TOP	TOPP	TPA	TPCS	TPP	TRU	TRUE	TSC	TSTE	TSTH	TTA
TTB	TTCL	TU	TVDH	TVI	TVO	TWPC	U	UBE	UBIS	UEC	UKEM
UOBKH	UPF	UV	VGI	VIH	WACOAL	WHA	WHAUP	WICE	WIJK	XO	YUASA
ZEN	ZIGA										

ประกาศเจตนาสมัคร

AH	ALT	APCO	ASW	B52	CHG	CI	CPR	CPW	DDD
ECF	EKH	ETC	EVER	FLOYD	GLOBAL	ILM	INOX	J	JMART
KEX	KUMWEL	LDC	MEGA	NCAP	NOVA	NRF	NUSA	OR	PIMO
SAK	SIS	SSS	STECH	SUPER	SVT	TKN	TMD	TMI	TQM
VARO	VCOM	VIBHA	W	WIN					

ไม่เปิดเผยหรือไม่มีนโยบาย

4CS	3K-BAT	A	A5	AAI	AAV	ABICO	ABM	ACAP	ACC
ADB	ADD	AEONTS	AFC	AGE	AHC	AIT	AJA	AKR	ALL
ALUCON	AMARC	AMARIN	AMC	AMR	ANAN	AOT	APEX	APP	APURE
ARIN	ARIP	ARROW	ASAP	ASEFA	ASIA	ASIMAR	ASN	ATP30	AU
BBGI	BBIK	BC	BCT	BDMS	BEAUTY	BEM	BGT	BH	BIG
BIZ	BJC	BJCHI	BKD	BLAND	BLESS	BLISS	BM	BOL	BR
BSM	BTG	BTNC	BTW	BUI	BYD	CAZ	CBG	CCET	CCP
CH	CHARAN	CHAYO	CHIC	CHO	CITY	CIVIL	CK	CKP	CMAN
CNT	COLOR	COMAN	CPANEL	CPH	CPT	CRANE	CRD	CSP	CSR
CV	CWT	D	DCON	DITTO	DMT	DOD	DPAINT	DTCI	DV8
EE	EFORL	EMC	ESSO	F&D	FANCY	FMT	FN	FORTH	FTI
GIFT	GL	GLAND	GLOCON	GLORY	GRAMMY	GRAND	GREEN	GSC	GTB
HL	HPT	HTECH	HUMAN	HYDRO	ICN	IFEC	IHL	IIG	IMH
INSET	IP	IRCP	IT	ITD	ITNS	JAK	JAS	JCK	JCKH
JSP	JUBILE	JWD	KAMART	KC	KCC	KCM	KDH	KIAT	KISS
KKC	KLINIQ	KOOL	KTIS	KUN	KWC	KWM	KYE	LALIN	LEE
LOXLEY	LPH	LST	MACO	MANRIN	MATI	MAX	M-CHAI	MCS	MDX
MGT	MICRO	MIDA	MITSIB	MJD	MK	ML	MODERN	MORE	MPIC
NATION	NC	NCH	NCL	NDR	NER	NETBAY	NEW	NEWS	NEX
NPK	NSL	NTV	NV	NVD	NYT	OHTL	OISHI	ONEE	OSP
PACO	PAF	PCC	PEACE	PERM	PF	PICO	PIN	PJW	PLUS
POLY	POMPUI	PORT	POST	PPM	PRAKIT	PRAPAT	PRECHA	PRIME	PRIN
PROUD	PSG	PTC	PTECH	PTL	RAM	RBF	RCL	RICHY	RJH
ROJNA	RP	RPC	RPH	RSP	RT	S	S11	SA	SABUY
SAM	SAMART	SAMCO	SAMTEL	SANKO	SAUCE	SAWAD	SAWANG	SCAP	SCI
SE	SEAFCO	SECURE	SENAJ	SFLEX	SFP	SFT	SGF	SHANG	SHR
SIMAT	SISB	SK	SKE	SKN	SKY	SLM	SLP	SMART	SMD
SO	SOLAR	SONIC	SPA	SPCG	SPG	SPVI	SQ	SR	SSC
STC	STEC	STHAI	STI	STP	STPI	SUC	SUN	SUTHA	SVH
SYNEX	TACC	TAPAC	TC	TCC	TCCC	TCJ	TCOAT	TEAM	TEAMG
TFM	TGE	TGPRO	TH	THAI	THANA	THE	THG	THL	THMUI
TITLE	TK	TKC	TLI	TM	TMC	TMW	TNDT	TNH	TNPC
TPBI	TPCH	TPIPL	TPIPP	TPLAS	TPOLY	TPS	TQR	TR	TRC
TRV	TSE	TSF	TSR	TTI	TTT	TTW	TVT	TWP	TWZ
UMI	UMS	UNIQ	UP	UPA	UPOIC	UREKA	UTP	UVAN	VL
VRANDA	WAVE	WFX	WGE	WINMED	WINNER	WORK	WORLD	WP	WPH
YONG									