

สิวัสดี ตอนเช้า

แนวโน้มตลาดวันนี้

📊

“ทรงไม่ดี ท่ามกลางความกังวล”

ภาค SET มีแนวโน้มอ่อนตัวลงได้ต่อ ท่ามกลางความกังวลทั้งปัจจัยภายใน และภายนอก โดยภายในประเทศยังต้องติดตามสถานการณ์ด้านการเมือง โดยวันนี้ติดตามการแถลง MOU พรรคร่วมรัฐบาล ส่วนการโหวตเลือกนายกฯ ยังต้องลุ้นต่อ ส่วนปัจจัยต่างประเทศ การเจรจาขยายเขตแดนนี้ ยังไม่ได้ข้อสรุป ด้านดัชนีมีแนวรับถัดไปที่ 1507 และ 1500 จุด ตามลำดับ ส่วนกรอบบนถูกจำกัดบริเวณแนวต้าน 1522-1530 จุด

ประเด็นสำคัญ



- วันนี้ติดตาม ปธน. ไบเดน และ ปธ. สภาฯ แมคคาร์ธี เจรจาเขตแดนนี้รอบใหม่ หลังการเจรจาปลายสัปดาห์ที่แล้วยุติลงชั่วคราว เนื่องจากตัวแทนทั้ง 2 ฝ่ายมีความเห็นที่แตกต่างกัน
- ปธ. Fed กล่าวถ้อยแถลงเงินหน้าปรับขึ้น ด.บ. เพื่อสกัดเงินเฟ้อ แต่ระบุว่าภาวะตั้งตัวในภาคธนาคารเป็นปัจจัยทำให้ Fed ไม่จำเป็นต้องปรับขึ้น ด.บ. ในระดับที่สูงมากนักเพื่อให้บรรลุเป้าหมาย
- สมว. คลังสหรัฐฯระบุอาจจำเป็นต้องมีการควบรวมกิจการธนาคารมากขึ้น หลังการล่มสลายของธนาคารหลายแห่งในช่วงที่ผ่านมา
- รัฐบาลจีนสั่งให้ผู้ผลิตอุปกรณ์คอมพิวเตอร์ให้ยุติการใช้ชิปจาก Micron Technology ผู้ผลิตชิปรายใหญ่ที่สุดของสหรัฐฯ สร้างความตึงเครียดระหว่างจีน-สหรัฐฯในประเด็นเทคโนโลยีความมั่นคง
- วันนี้จับตา 8 พรรคการเมืองเตรียมลงนาม MOU แยกเป็นวาระร่วมกับวาระเฉพาะ
- สฟท. เตรียมเสนอบอร์ด 22 มิ.ย.นี้ ลงนามสัญญาจ้างกิจการร่วมค้า ITD-CREC No.10JV งานสัญญา 3-1 รถไฟไฮสปีดไทย-จีน เฟส 1 ส่วนสัญญา 4-5 รอัยการตรวจร่างสัญญา
- สมว.คลังระบุฯ ปี 2567 ที่ล่าช้า ต้องรอให้รัฐบาลใหม่มาพิจารณา
- PTT ระบุแนวโน้มราคา LNG ขาลง ส่งผลดีค่าไฟฟ้าปลายปีถูกลง


กลยุทธ์การลงทุน



มอง SET ยังคงผันผวนตามสถานการณ์จัดตั้งรัฐบาลใหม่ โดยระดับการฟื้นตัวจะขึ้นอยู่กับเสถียรภาพของรัฐบาลใหม่ ซึ่งคงต้องติดตามต่อไป โดยเฉพาะช่วงเดือน ก.ค. ซึ่งคาดว่าจะมีการเปิดประชุมสภาเสนอชื่อนายกรัฐมนตรีไทย นอกจากนี้ยังมีความเสี่ยงที่ต้องติดตามจากประเด็นเขตแดนนี้ รวมทั้งฐานะการเงินของธนาคารขนาดกลางและเล็กของสหรัฐฯ กลยุทธ์จึงแนะนำให้ “Selective Buy”

แนวรับ - แนวต้าน

1507/1500 – 1522/1530



ลือเป้าลงทุน



Weekly Portfolio : แม้ช่วงสั้น SET มีโอกาสฟื้นตัวหลังผ่านพ้นการเลือกตั้งไปแล้ว แต่ยังคงต้องติดตามเสถียรภาพของการจัดตั้งรัฐบาลใหม่ซึ่งอาจกดดันให้ SET ผันผวนได้ กลยุทธ์ลงทุนจึงแนะนำ “Selective Buy” ในธีมที่มีปัจจัยบวกเฉพาะตัว ดังนี้

1. หุ้น Best of the best ซึ่งมีพื้นฐานแข็งแกร่ง มีกำไรในปี 2566-67 เติบโตเฉลี่ยสูงกว่ากำไรของกลุ่มหุ้นที่เราแนะนำ Outperform และ Valuation ไม่แพง โดยซื้อขายด้วย PER และ PBV เฉลี่ยย้อนหลัง 5 ปี ที่บริเวณ -1.0 ถึง -2.0 S.D. จึงมองเป็นโอกาสซื้อสะสม เลือก AU BBL BDMS CPALL

2. หุ้นที่คาดหวังจะได้ประโยชน์จากนโยบายทั้งเศรษฐกิจแบบดั้งเดิม (Old Economy) และแบบเศรษฐกิจใหม่ (New Economy) เลือก MAKRO MINT ADVANC BDMS EA AH

ขณะที่ช่วงสั้นแนะนำหลีกเลี่ยงการลงทุนออกไปก่อนสำหรับ 1) หุ้นกลุ่มโรงไฟฟ้า และกลุ่ม PTT ออกไปก่อน เนื่องจากมีความเสี่ยงหรือความไม่ชัดเจนของโครงสร้างราคาพลังงานจากนโยบายของรัฐบาลชุดใหม่ 2) หุ้นที่ภาคได้รับผลกระทบเชิงลบอย่างมีนัยฯ จากนโยบายการปรับขึ้นค่าแรงขั้นต่ำของรัฐบาลใหม่ ได้แก่ KEX กลุ่มอสังหา (LPN SIRI PSH QH) กลุ่มอาหาร (ZEN CPF GFPT TU) และ 3) หุ้นที่ราคาปรับตัวขึ้นมาสูงกว่าโควิด-19 และเราแนะนำ Underperform เลือก KTC ASP MST THRE AAV SAT

Daily focus



ADVANC ผลประกอบการจะปรับตัวดีขึ้น YoY อย่างต่อเนื่องตามการฟื้นตัวของเศรษฐกิจ โดย 2Q66 คาดกำไรจะเติบโตทั้ง QoQ และ YoY อีกทั้งยังมีปัจจัยกระตุ้นราคาหุ้นในระยะสั้น คือ การที่ TTTBB สามารถเจรจาตกลงอัตราค่าเช่าใหม่กับ JASIF ได้สำเร็จ

AOT ปี FY2566 (ต.ค. 65-ก.ย. 66) คาดผลประกอบการจะฟื้นตัวกลับมา มีกำไร 1.5 หมื่น ลบ. โดยกำไรจะเร่งตัวขึ้นในระยะถัดไป ด้วยแรงหนุนจากจำนวนผู้โดยสารระหว่างประเทศที่เติบโตเพิ่มขึ้น และการกลับมาเก็บค่าผลประโยชน์ตอบแทนขั้นต่ำ



InnovestX



@Innovestx

สวัสดี ตอนเช้า

บทวิเคราะห์วันนี้

PTTGC – 2Q66 จะยังคงเผชิญกับความท้าทาย

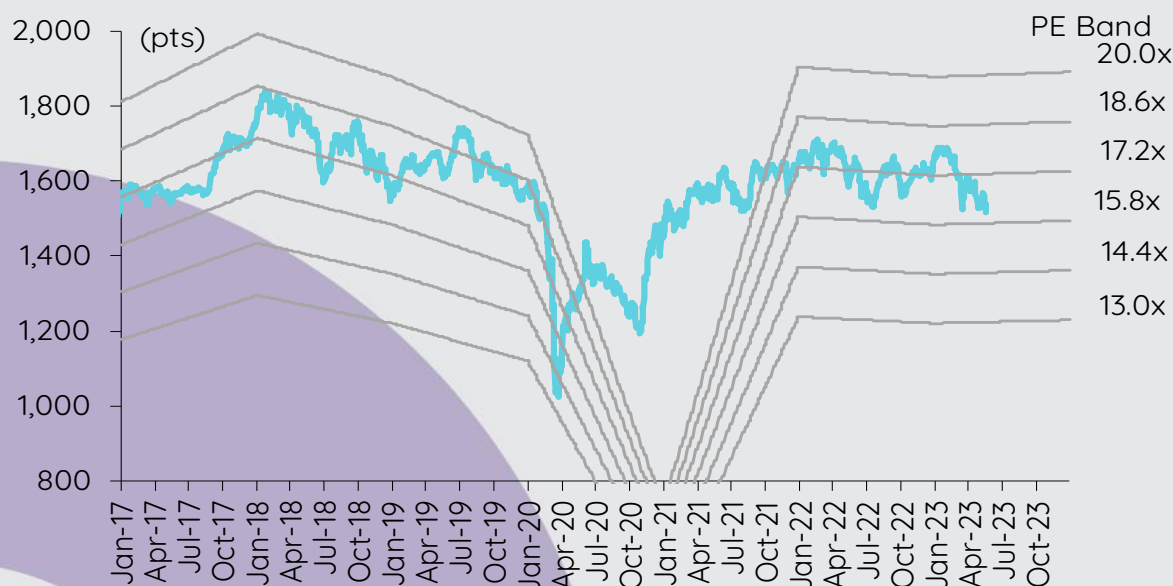
SIRI – 1Q66: กำไรสุทธิสูงกว่าคาดเพราะกำไรพิเศษ

Stock Note – HANA, ONEE

เกาะกระแสข่าวเศรษฐกิจ

วันที่	เหตุการณ์
22 พ.ค.	Economic release: EU – ดัชนีความเชื่อมั่นผู้บริโภคเดือนพ.ค.
23 พ.ค.	Economic release: JP/EU/US - ดัชนี PMI ภาคการผลิตและภาคบริการเบื้องต้นเดือนพ.ค.
24 พ.ค.	Economic release: US - ปริมาณน้ำมันดิบคงคลังรายสัปดาห์
25 พ.ค.	Economic release: US – รายงานการประชุมเฟด, GDP 1Q23 (รายงานครึ่งที่สอง), จำนวนผู้ขอสวัสดิการการว่างงานรายสัปดาห์
26 พ.ค.	Economic release: US – ดัชนีราคาการใช้จ่ายด้านการบริโภคส่วนบุคคลพื้นฐาน, รายได้และค่าใช้จ่ายส่วนบุคคลเดือนเม.ย., ยอดคำสั่งซื้อสินค้าคงทนเดือนเม.ย.

การเคลื่อนไหวของ SET Index



ดัชนีตลาดหลักทรัพย์ของไทย

ดัชนี	19 พ.ค. (จุด)	Chg (จุด)	Chg (%)	มูลค่า (ล้านบาท)
SET	1,514.89	(11.80)	(0.77)	47,318.45
SET50	919.44	(6.47)	(0.70)	30,628.52
SET100	2,044.15	(14.52)	(0.71)	36,637.45
sSET	965.96	(13.36)	(1.36)	2,286.08
SETHD	879.14	(10.38)	(1.17)	18,157.98
SETCLMV	1,131.51	(3.30)	(0.29)	9,996.49
SETTHSI	975.60	(7.38)	(0.75)	32,577.95
SETWB	934.28	(8.96)	(0.95)	8,327.41
mai	480.76	(7.46)	(1.53)	1,734.78

สรุปการซื้อขายแยกตามกลุ่มผู้ลงทุน

(ล้านบาท)	19 พ.ค.	WTD	MTD	YTD
ต่างชาติ				
สุทธิ	(1,193)	(10,679)	(15,761)	(80,523)
สัดส่วน (%)	53.05	51.18	49.96	51.88
สถาบันฯ				
สุทธิ	(837)	1,051	17,064	23,407
สัดส่วน (%)	10.07	9.49	11.17	8.26
บัญชีบล.				
สุทธิ	(313)	(708)	(1,904)	(5,631)
สัดส่วน (%)	6.56	7.38	7.48	7.39
บุคคล				
สุทธิ	2,344	10,335	600	62,747
สัดส่วน (%)	30.32	31.95	31.39	32.47

% ของมูลค่าการซื้อขายรายกลุ่มเทียบกับทั้งหมด

การซื้อขายสุทธิแยกตามกลุ่มผู้ลงทุนของ S50 futures

(สัญญา)	19 พ.ค.	WTD	MTD	YTD
ต่างชาติ	(24,715)	(17,545)	(30,258)	(215,702)
สถาบัน	1,663	2,507	17,251	54,891
รายย่อย	23,052	15,038	13,007	160,811

การซื้อขายของต่างชาติในตลาดพันธบัตร

(ล้านบาท)	19 พ.ค.	WTD	MTD	YTD
ซื้อ	971	26,733	105,723	505,237
ขาย	10,759	44,403	61,629	459,143
สุทธิ	(9,789)	(17,670)	44,095	46,094

2Q66 จะยังคงเผชิญกับความท้าทาย

มุมมองเชิงลบที่ตลาดมีต่อแนวโน้มผลประกอบการของ PTTGC ส่งผลทำให้ราคาหุ้นปรับตัวลดลง 24% YTD underperform SET (-9%) และ SETPETRO (-19%) PTTGC รายงานกำไรระดับต่ำเพียง 82 ลบ. ใน 1Q66 ลดลง 97% YoY และ 87% QoQ ทั้งๆ ที่ adjusted EBITDA ปรับตัวเพิ่มขึ้นถึง 82% QoQ เรามองว่าแนวโน้มผลประกอบการ 2Q66 ยังคงท้าทาย เนื่องจากสองธุรกิจที่เป็นแรงขับเคลื่อนกำไรใน 1Q66 (ธุรกิจโรงกลั่นน้ำมันและธุรกิจอะโรแมติกส์) อ่อนแรงลงแล้ว QoQ นอกจากนี้ผลการดำเนินงานของธุรกิจโพลีเอทิลีนและธุรกิจโพลีเมอร์ก็ยังคงต่ำกว่าค่าเฉลี่ยในอดีต เนื่องจากอุปทานก๊าซจาก PTT ไม่เพียงพอและธุรกิจผลิตภัณฑ์เคมีภัณฑ์ชนิดพิเศษได้รับแรงกดดันจากภาวะเศรษฐกิจโลกชะลอตัว เราปรับประมาณการกำไรปี 2566 ลดลง 52% เพื่อสะท้อนผลประกอบการที่น่าผิดหวัง และปรับราคาเป้าหมาย (สิ้นปี 2566) ลดลงสู่ 52 บาท/หุ้น อ้างอิง PBV 0.8 เท่า (ปี 2566) เรามองว่าผลประกอบการที่น่าผิดหวังสะท้อนในราคาหุ้นมาพอสมควรแล้ว ดังนั้นเราจึงคงระดับ NEUTRAL สำหรับ PTTGC

สรุปผลประกอบการ 1Q66 กำไร 1Q66 ของ PTTGC ออกมาต่ำกว่าคาด โดยมีจำนวนเพียง 82 ลบ. ลดลง 97% YoY และ 87% QoQ แม้ผลการดำเนินงานของกลุ่มธุรกิจปิโตรเคมีขั้นต้น (หลักๆ คือ ธุรกิจโรงกลั่นและธุรกิจอะโรแมติกส์) ปรับตัวดีขึ้นอย่างแข็งแกร่ง QoQ โดยเกิดจาก market GRM และส่วนต่างราคาผลิตภัณฑ์อะโรแมติกส์ที่สูงขึ้น แต่ผลการดำเนินงานโดยรวมถูกจุดรั้งโดยธุรกิจโพลีเอทิลีนและธุรกิจปิโตรเคมีขั้นกลาง (ฟินอล และ MEG) และธุรกิจผลิตภัณฑ์เคมีภัณฑ์ชนิดพิเศษ (Vencorex) นอกจากนี้ ส่วนแบ่งกำไรจาก JV ยังติดลบ โดยมีสาเหตุมาจากส่วนต่างราคาผลิตภัณฑ์ที่ลดลงของบริษัทร่วม (หลักๆ คือ Thai Asahi) adjusted EBITDA เพิ่มขึ้น 82% QoQ สู่ 9.5 พันลบ. แต่ยังคงลดลง 24% YoY adj. EBITDA margin ปรับตัวดีขึ้นจาก 4% ใน 4Q65 สู่ 6% ใน 1Q66 แต่ยังคงต่ำกว่าค่าเฉลี่ย 5 ปีที่ 10% ค่อนข้างมาก

ผลประกอบการ 2Q66 จะยังคงเผชิญกับความท้าทาย เราคาดว่ากำไร 2Q66 น่าจะยังอยู่ในระดับต่ำ เนื่องจากธุรกิจที่เป็นแรงขับเคลื่อนกำไรใน 1Q66 (ธุรกิจโรงกลั่นน้ำมันและธุรกิจอะโรแมติกส์) อ่อนแรงลงแล้ว QTD และธุรกิจอื่นๆ ยังคงอ่อนแอ ธุรกิจที่มีแนวโน้มช่วยสนับสนุนกำไร คือ ธุรกิจโพลีเอทิลีนและธุรกิจโพลีเมอร์ โดยเกิดจากอุปทานก๊าซจาก PTT ที่เพิ่มขึ้น แต่ก็ยังไม่แน่นอน ผู้บริหารคาดว่าสัดส่วนวัตถุดิบโอเลฟินใน 2Q66 น่าจะใกล้เคียงกับระดับ 36% ใน 1Q66 ก่อนที่จะเพิ่มขึ้นสู่ 37-40% ตั้งแต่ 3Q66 เป็นต้นไป เนื่องจากการผลิตที่โครงการ Block G1/61 (เอราวัณ) จะเพิ่มขึ้นจาก 200± ล้านลบ.ฟ./วัน สู่ 400 ล้านลบ.ฟ./วัน ตั้งแต่เดือน มิ.ย. เป็นต้นไป ซึ่งเราคาดว่าจะเป็นแรงขับเคลื่อนกำไรใน 2H66 และบ่งชี้ว่าการฟื้นตัวของกำไรในปีนี้อาจช้ากว่าที่คาดการณ์ไว้ก่อนหน้านี้ แต่จะได้รับการชดเชยบางส่วนจากการเริ่มดำเนินการโครงการ Olefins Modification Project (OMP) ใน 2Q66 ซึ่งจะช่วยให้บริษัทสามารถเพิ่มสัดส่วนวัตถุดิบโพรเพนจาก 29% สู่ 40% เนื่องจากโครงการนี้จะทำให้บริษัทมีความยืดหยุ่นในการเลือกใช้วัตถุดิบมากขึ้น

ปรับประมาณการกำไรและปรับราคาเป้าหมายลดลง แม้เราเชื่อว่าผลประกอบการของ PTTGC จะฟื้นตัวในปี 2566 เพราะไม่มีขาดทุนจากสินค้าคงเหลือจำนวนมากและรายการพิเศษอื่นๆ แต่อาจจะเป็นตัวซ้ำกว่าที่คาดการณ์ไว้ก่อนหน้านี้ กำไร 1Q66 ที่อ่อนแอกว่าคาดซึ่งอาจเกิดขึ้นต่อเนื่องใน 2Q66 หนุนให้เราปรับประมาณการกำไรสุทธิปี 2566 ลดลง 52% สู่ 9.9 พันลบ. ความเสี่ยง downside ยังคงอยู่ที่อุปทานก๊าซใน 2H66 และแนวโน้มเศรษฐกิจโลก นอกจากนี้เรายังปรับราคาเป้าหมายลดลงจาก 56 บาท สู่ 52 บาท อ้างอิง PBV 0.8 เท่า (ปี 2566) หรือคิดเป็น EV/EBITDA ที่ 9.7 เท่า

ปัจจัยเสี่ยงที่สำคัญ: 1) ราคาน้ำมันดิบและส่วนต่างราคาผลิตภัณฑ์ที่ผันผวนของธุรกิจโรงกลั่นน้ำมันและธุรกิจปิโตรเคมี 2) ต้นทุนวัตถุดิบที่สูงขึ้น โดยมีสาเหตุมาจากวัตถุดิบก๊าซที่ลดลง 3) รายการด้อยค่าของสินทรัพย์ 4) การเปลี่ยนแปลงกฎหมายเกี่ยวกับการปล่อยก๊าซเรือนกระจกและพลาสติกแบบใช้ครั้งเดียวทิ้ง (<3% ของกำลังการผลิต) และ 5) การเปลี่ยนแปลงนโยบายรัฐบาลในการจัดสรรอุปทานก๊าซภายในประเทศให้แก่ธุรกิจปิโตรเคมี

ชัยพัชร ธนวัฒน์
นักวิเคราะห์การลงทุนปัจจัยพื้นฐานด้านหลักทรัพย์
0-2949-1005
chaiapat.thanawattano@scb.co.th

1Q66: กำไรสุทธิสูงกว่าคาดเพราะกำไรพิเศษ

SIRI รายงานกำไรสุทธิ 1Q66 ที่ 1.58 พันลบ. (+422% YoY แต่ -11.7% QoQ) โดยได้แรงหนุนหลักจากกำไรพิเศษจากการขายสินทรัพย์ เราประเมินว่ากำไรปกติจะปรับตัวดีขึ้นทุกไตรมาสตั้งแต่ 2Q66 เป็นต้นไป โดยได้รับการสนับสนุนจากการโอน backlog โครงการแนวราบซึ่งส่วนใหญ่จะเกิดขึ้นใน 2H66 เราคาดการณ์กำไรสุทธิปี 2566 ที่ 4.94 พันลบ. (เติบโต 15.4%) ในขณะที่ประเมินกำไรปกติได้ที่ 4.31 พันลบ. (+0.4%) ประเด็นที่น่ากังวล คือ ฐานะทางการเงิน

กำไรสุทธิ 1Q66 ได้แรงหนุนจากกำไรพิเศษ SIRI รายงานกำไรสุทธิ 1Q66 ที่ 1.58 พันลบ. (+422% YoY แต่ -11.7% QoQ) สูงกว่าที่เราและ consensus คาด 6% รายได้เป็นไปตามคาดที่ 7.6 พันลบ. (+55% YoY แต่ -40% QoQ) โดย 89% เป็นรายได้จากการขายอสังหาริมทรัพย์ และ 9% เป็นรายได้ค่าบริการและบริหาร อัตรากำไรขั้นต้นโดยเฉลี่ยอยู่ที่ 32.3% โดยอัตรากำไรขั้นต้นจากธุรกิจอสังหาริมทรัพย์อยู่ที่ 36% และอัตรากำไรขั้นต้นจากธุรกิจบริการและบริหารต่ำกว่าธุรกิจอสังหาริมทรัพย์ อัตราส่วนค่าใช้จ่าย SG&A ต่อยอดขายอยู่ที่ 18% ต่ำกว่าที่เราคาด กำไรพิเศษจากการขายสินทรัพย์ (โรงเรียนสาธิตพัฒนา) ก่อนภาษีอยู่ที่ 623 ลบ.

เน้นเปิดตัวโครงการใหม่กลุ่มลักซ์ชวรี่ใน 2Q66 แม้ SIRI เปิดตัวโครงการใหม่ลดลง 75% YoY และ 87% QoQ ใน 1Q66 แต่บริษัททำยอดขายได้แล้ว 17% ของเป้าหมายต่อช่วงไว้ในปี 2566 ที่ 4.7 หมื่นลบ. (+22% YoY) เราคาดว่ายอดขายจะค่อยๆ ปรับตัวเพิ่มขึ้นตั้งแต่ 2Q66 เป็นต้นไป โดยได้รับการสนับสนุนจากการเปิดตัวโครงการใหม่เพิ่มขึ้น 21% ใน 2Q66, 41% ใน 3Q66 และ 34% ใน 4Q66 ซึ่งจะส่งผลทำให้มูลค่าโครงการใหม่ทั้งหมดทำจุดสูงสุดใหม่ที่ 7.5 หมื่นลบ. (+46% YoY) โครงการที่เป็นไฮไลท์ใน 2Q66 คือ *นาราสิริ พหล-วัชรพล* (มูลค่าโครงการ 5.6 พันลบ., 125 ยูนิต) *เศรษฐสิริ ดอนเมือง* (มูลค่าโครงการ 4.3 พันลบ., 263 ยูนิต) และโครงการแนวราบระดับกลางอีก 5 โครงการ ในขณะที่คอนโดใหม่จะอยู่ในกลุ่มราคาเข้าถึงง่าย (affordable) ภายใต้แบรนด์ *dcondo* และ *condo me*

กำไรปกติจะเติบโตเล็กน้อย ณ วันที่ 14 พ.ค. 2566 backlog อยู่ที่ 2.04 หมื่นลบ. โดย 83% เป็นของ SIRI เอง และ 17% เป็นของ JV โดย 65% จะรับรู้เป็นรายได้ในปี 2566 และที่เหลือจะรับรู้เป็นรายได้ในปี 2567-2569 เรายังคงประมาณการรายได้ปี 2566 ไว้ที่ 3.98 หมื่นลบ. (+15.7% YoY) โดย backlog รองรับรายได้ที่เราคาดการณ์ไว้แล้ว 47% และคาดว่าบริษัทจะรับรู้รายได้จาก backlog โครงการแนวราบส่วนใหญ่ใน 2H66 ทั้งนี้เพื่อสะท้อนกำไรพิเศษจากการขายสินทรัพย์ใน 1Q66 ที่ดีกว่าคาดเล็กน้อย เราจึงปรับประมาณการกำไรสุทธิปี 2566 เพิ่มขึ้น 1% สู่ 4.94 พันลบ. (เติบโต 15.4%) ในขณะที่ประเมินกำไรปกติได้ที่ 4.31 พันลบ. (+0.4%) ยอดโอนและกำไรปกติใน 2Q66 น่าจะเพิ่มขึ้นทั้ง YoY และ QoQ

ปัจจัยเสี่ยงและความกังวล 1) อัตราส่วนหนี้สินต่อทุนในปัจจุบันของ SIRI อยู่ในระดับสูงที่ 1.99 เท่า ดังนั้นกระแสเงินสดและค่าใช้จ่ายดอกเบี้ยจึงเป็นสิ่งที่ต้องจับตา 2) เนื่องจาก SIRI มี backlog โครงการแนวราบระดับลักซ์ชวรี่ที่ส่วนใหญ่มิมีกำหนดโอนใน 2H66 ดังนั้นเราจะต้องจับตาดูยอดโอนและช่วงเวลาในการโอน 3) การขึ้นค่าแรงขั้นต่ำจะส่งผลทำให้ต้นทุนขายโดยรวมเพิ่มขึ้นและกดดันให้ปรับราคาขายเพิ่มขึ้น

ทactical call “NEUTRAL” ด้วยราคาเป้าหมายปี 2566 ที่ 1.93 บาท ด้วยฐานะทางการเงินที่อ่อนแอกว่าคู่แข่ง และ upside ที่มีจำกัดเมื่อเทียบกับราคาเป้าหมาย เราจึงคงคำแนะนำ tactical call สำหรับ SIRI ไว้ที่ NEUTRAL ด้วยราคาเป้าหมายปี 2566 ที่ 1.93 บาท อ้างอิง PE 7.1 เท่า (+0.25SD)

เต็มพร ตันติวิวัฒน์
นักวิเคราะห์การลงทุนปัจจัยพื้นฐานด้านหลักทรัพย์
0-2949-1020
tempom.tantivivat@scb.co.th

สรุปข่าวในและต่างประเทศ

สรุปข่าวเศรษฐกิจและตลาดต่างประเทศ

เศรษฐกิจโลก

📌 **จีนเบียดแซงญี่ปุ่นขึ้นแท่นผู้ส่งออกอันดับ 1 ของโลก** สมาคมผู้ผลิตยานยนต์จีน (CAAM) เปิดเผยว่า จีนแซงญี่ปุ่นขึ้นมาเป็นผู้ส่งออกรถยนต์รายใหญ่ที่สุดในโลกในไตรมาส 1/2566 ซึ่งตรงกับเดือนม.ค. - มี.ค. โดยได้รับแรงหนุนจากดีมานด์รถยนต์ไฟฟ้าที่เพิ่มสูงขึ้นเรื่อย ๆ และการส่งออกรถยนต์จากจีนไปรัสเซียเพิ่มสูงขึ้น CAAM ระบุว่า ยอดส่งออกรถยนต์จีนในเดือนม.ค. - มี.ค. ดิดตัวขึ้น 58% จากเมื่อปีก่อนสู่ระดับ 1.07 ล้านคัน - อินโฟเควสท์ (19 พ.ค. 66)

📌 **กลุ่มบริษัทยักษ์ใหญ่ในญี่ปุ่นเสนอขึ้นค่าแรง 3.91% หวังบรรเทาปัญหาเงินเฟ้อ** เคดันเร็น (Keidanren) หรือสมาพันธ์ธุรกิจญี่ปุ่น ซึ่งเป็นองค์กรล็อบบี้ธุรกิจขนาดใหญ่ที่มีอิทธิพลมากที่สุดของญี่ปุ่น เปิดเผย ว่า กลุ่มบริษัทยักษ์ใหญ่ของญี่ปุ่นจะขึ้นค่าแรงโดยเฉลี่ย 3.91% ในการเจรจาค่าแรงในฤดูใบไม้ผลิปีนี้ ซึ่งนับเป็นการเพิ่มค่าแรงมากที่สุดในรอบ 31 ปี ตามคำเรียกร้องของนายกรัฐมนตรีฟูมิโอะ คิชิดะ: ผู้นำญี่ปุ่น ที่ต้องการให้ขึ้นค่าแรงเพื่อรับมือกับภาวะเงินเฟ้อ - อินโฟเควสท์ (19 พ.ค. 66)

↔ **EU ชี้ขาดต้องการรักษาความร่วมมือกับจีน ขณะที่กลุ่ม G7 หารือกดดันจีน** นายชาร์ลส์ มิเชล ประธานคณะมนตรียุโรป กล่าวไว้ว่า สหภาพยุโรป (EU) ยังคงต้องการรักษาความร่วมมือที่มั่นคงและสร้างสรรค์กับจีน ในขณะที่ผู้นำกลุ่ม G7 พบปะกันเพื่อพิจารณามาตรการการกดดันทางเศรษฐกิจ และข้อกั่วงวลอื่น ๆ ที่มีต่อจีน - อินโฟเควสท์ (19 พ.ค. 66)

📌 **เจรจาเขตแดนเหนือสองรอบในวันศุกร์สิ้นสุดลง ยังไม่มีสัญญาณคืบหน้า** ผู้เจรจาของทำเนียบขาวและพรรคีร์พีลิกันประชุมกันรอบสองในคืนวันศุกร์ (19 พ.ค.) ตามเวลาสหรัฐ เพื่อเริ่มการเจรจาหลักเกี่ยวกับการผิदनัดชำระหนี้ และคาดว่าเจรจาจะดำเนินต่อไปในช่วงสุดสัปดาห์นี้ ทั้งนี้ การประชุมรอบสองเป็นเวลา 90 นาทีที่รัฐสภาสหรัฐมีขึ้น หลังจากการที่พรรคีร์พีลิกันประท้วงด้วยการเดินออกจากที่ประชุมรอบแรกในวันศุกร์นั้นได้ทำลายความเชื่อมั่นที่ว่า ทั้งสองฝ่ายใกล้จะบรรลุข้อตกลงเรื่องเขตแดนเหนือ และกดดันราคาก๊าซร่วงลง - อินโฟเควสท์ (20 พ.ค. 66)

ตลาดเงิน

📌 **ดอลลาร์สหรัฐอ่อนค่าเมื่อเทียบกับสกุลเงินหลัก ๆ** ในการซื้อขายที่ตลาดปริวรรตเงินตรานิวยอร์กในวันศุกร์ (19 พ.ค.) เนื่องจากนักลงทุนคาดว่าธนาคารกลางสหรัฐ (เฟด) จะยุติการปรับขึ้นอัตราดอกเบี้ย และการเจรจาเกี่ยวกับเขตแดนเหนือของสหรัฐหยุดชะงัก ทั้งนี้ ดัชนีดอลลาร์ ซึ่งเป็นดัชนีวัดความเคลื่อนไหวของดอลลาร์เมื่อเทียบกับสกุลเงินหลัก 6 สกุลในตะกร้าเงิน ลดลง 0.37% แตะที่ระดับ 103.1924 ดอลลาร์สหรัฐอ่อนค่าลงแตะ: 0.8998 ฟรังก์สวิส จาก 0.9050 ฟรังก์สวิส, ดอลลาร์สหรัฐอ่อนค่าลงแตะ: 1.3509 ดอลลาร์แคนาดา จาก 1.3510 ดอลลาร์แคนาดา และดอลลาร์สหรัฐลดลงแตะ: 10.5292 โครนาสวีเดน จาก 10.5839 โครนาสวีเดน ส่วนยูโรแข็งค่าขึ้นแตะ: 1.0807 ดอลลาร์ จากระดับ 1.0767 ดอลลาร์ และปอนด์แข็งค่าขึ้นแตะ: 1.2448 ดอลลาร์ จาก 1.2404 ดอลลาร์ - IQ Biz (22 พ.ค. 66)

สินค้าโภคภัณฑ์

📌 **สัญญาณน้ำมันดิบเวสต์เท็กซัส (WTI) ตลาดนิวยอร์กปิดลบในวันศุกร์ (19 พ.ค.)** โดยถูกกดดันจากรายงานที่ว่า การเจรจาเรื่องเขตแดนเหนือของสหรัฐหยุดชะงัก ทั้งนี้ สัญญาณ้ำมันดิบ WTI ส่งมอบเดือนมิ.ย. ลดลง 31 เซนต์ หรือ 0.43% ปิดที่ 71.55 ดอลลาร์/บาร์เรล แต่เพิ่มขึ้น 2.2% ในรอบสัปดาห์นี้ ส่วนสัญญาณ้ำมันดิบเบรนท์ (BRENT) ส่งมอบเดือนก.ค. ลดลง 28 เซนต์ หรือ 0.37% ปิดที่ 75.58 ดอลลาร์/บาร์เรล แต่เพิ่มขึ้น 1.9% ในรอบสัปดาห์นี้ - IQ Biz (22 พ.ค. 66)

📌 **สัญญาณทองคำตลาดนิวยอร์กปิดบวกในวันศุกร์ (19 พ.ค.)** เนื่องจากการอ่อนค่าของสกุลเงินดอลลาร์สหรัฐได้หนุนแรงซื้อทอง ทั้งนี้ สัญญาณทองคำตลาด COMEX (Commodity Exchange) ส่งมอบเดือนมิ.ย. เพิ่มขึ้น 21.80 ดอลลาร์ หรือ 1.11% ปิดที่ 1,981.60 ดอลลาร์/ออนซ์ แต่ปรับตัวลง 1.9% ในรอบสัปดาห์นี้ ซึ่งรุนแรงที่สุดนับตั้งแต่ต้นเดือนก.พ.ที่ผ่านมา - IQ Biz (22 พ.ค. 66)

ตลาดหุ้น

📌 **ดัชนีดาวโจนส์ตลาดหุ้นนิวยอร์กปิดลบในวันศุกร์ (19 พ.ค.)** โดยแรงบวกในช่วงเช้าได้จางหายไป หลังจากการเจรจาเรื่องเขตแดนเหนือของสหรัฐในกรุงวอชิงตันหยุดชะงัก ซึ่งทำลายความหวังที่ว่า จะมีการบรรลุข้อตกลงดังกล่าวในเร็ว ๆ นี้ เพื่อหลีกเลี่ยงการผิदनัดชำระหนี้ ทั้งนี้ ดัชนีเอสแอนด์พี 500 ปิดที่ 33,426.63 จุด ลดลง 109.28 จุด หรือ -0.33%, ดัชนี S&P500 ปิดที่ 4,191.98 จุด ลดลง 6.07 จุด หรือ -0.14% และดัชนี Nasdaq ปิดที่ 12,657.90 จุด ลดลง 30.94 จุด หรือ -0.24% - IQ Biz (22 พ.ค. 66)

สรุปข่าวเศรษฐกิจและตลาดในประเทศ

เศรษฐกิจไทย

↔ **หอการค้าย้ำอีกตั้งรัฐบาลใหม่ด่วน** นายสนั่น อังอุบลกุล ประธานกรรมการหอการค้าไทยและสภาหอการค้าแห่งประเทศไทย เปิดเผยว่า ขณะนี้กระบวนการจัดตั้งรัฐบาลมีความชัดเจนและเป็นไปในทิศทางที่ดี โดยสามารถเป็นรัฐบาลเสียงข้างมาก ซึ่งมีความสำคัญต่อการผลักดันกฎหมายที่สำคัญต่างๆ แต่หลายส่วนยังมีข้อกั่วงวลต่อการรวมเสียงเพื่อเลือกนายกรัฐมนตรี ซึ่งพรรคก้าวไกลเป็นแกนนำในการรวบรวมเสียงนั้น หอการค้าเห็นว่า ในช่วงนี้ยังรวบรวมเสียงจากสมาชิกสภาผู้แทนราษฎร (ส.ส.) เข้ามาเพิ่มเติมได้อย่างต่อเนื่อง ขณะที่กระแสที่อยากให้มีสมาชิกวุฒิสภา (ส.ว.) เข้ามาร่วมโหวตให้การสนับสนุนนั้น มองว่าหากพรรคแกนนำได้นำเสนอประเด็นและหลักการให้มีความชัดเจน เน้นสร้างความเข้าใจเพื่อให้ประเทศเดินหน้าต่อไปได้ เชื่อว่า ส.ว.จะพิจารณาและให้การสนับสนุน ซึ่งทุกฝ่ายหวังว่าการจัดตั้งรัฐบาลใหม่จะรวดเร็วและราบรื่น - ไทยรัฐ (22 พ.ค. 66)

↔ **มีนหาเงินจัดสวัสดิการ** ผู้อำนวยการสำนักงานงบประมาณฯ 4 หน่วยงานเศรษฐกิจเตรียมพร้อมเรื่องงบประมาณรายจ่ายประจำปี 2567 ใหม่ทั้งหมดตามนโยบายของรัฐบาลใหม่ คาดว่าจะเริ่มใช้ได้กลางสัปดาห์ 6 เดือน ระหว่างนั้นมึงงให้ไปพลางก่อน 1.1 ล้านล้านบาท ยังลำบากใจวิธีการจัดทำงานสวัสดิการจะหาเงินมาจากไหน - ไทยรัฐ (22 พ.ค. 66)

↔ **ตั้งรัฐบาลใหม่ 'ถอยคนละครั้ง' 8 พรรคเคลียร์เอ็มไอยู '6 ปมเห็นพ้อง'-'6 ปมเห็นต่าง'** จับตาการลงนาม บันทึกข้อตกลง หรือเอ็มไอยูจัดตั้งรัฐบาลของ 8 พรรคการเมือง ประกอบด้วย พรรคก้าวไกล 152 เสียงพรรคเพื่อไทย 141 เสียง พรรคประชาชาติ 9 เสียง พรรคไทยสร้างไทย 6 เสียง พรรคเพื่อไทรวมพลัง 2 เสียง พรรคเสรีรวมไทย 1 เสียง พรรคปิ่นธรรม 1 เสียง พรรคพลังสังคมใหม่ 1 เสียง รวม 313 เสียง - กรุงเทพธุรกิจ (22 พ.ค. 66)















SET 📌 SET ปิดที่ 1,514.89 จุด ลดลง 11.80 จุด (-0.77%) มูลค่าการซื้อขาย 47,318.45 ล้านบาท การซื้อขายหุ้นวันนี้ ดัชนีปรับตัวลง โดยทำจุดสูงสุดที่ 1,530.47 จุด และต่ำสุดที่ 1,512.66 จุด - IQ Biz (19 พ.ค. 66)

สรุปข่าวเศรษฐกิจและตลาดในประเทศ (ต่อ)

BAM	↔ BAM เริ่มเจรจาตั้ง JV บริหารหนี้ร่วมกับธนาคารพาณิชย์รายใหม่ มีแนวโน้มดีเงื่อนไขลดลง ขณะที่ผลการดำเนินงานไตรมาส 2/2566 มีแนวโน้มเติบโตต่อเนื่องเมื่อเทียบกับช่วงเดียวกันปีก่อน (YoY) และเมื่อเทียบกับงวดไตรมาส 1/2566 (QoQ) มั่นใจถึงปีผลเรียกเก็บตามเป้า 1.7 หมื่นล้านบาท - ก้นหูน (22 พ.ค. 66)
BANPU	↔ BANPU แก้เกมไตรมาส 2/2566 โฟกัสมาร์จิ้น เน้นการเพิ่มผลผลิต ลดต้นทุน เป้าขายถ่านหินปีนี้ 38.2 ล้านตัน ซีลือกราคาถ่านหินออสเตรเลียได้สูง เดินหน้าขยายลงทุนในสหรัฐ รวมถึงขยายกำลังผลิตแบตเตอรี่ หลังเพิ่มสัดส่วนลูกค้าไทย-จีน ร่วมมือซีดซีรองรับแบตเตอรี่ในอีบีเอส BKV รอเข้าตลาดหุ้นสหรัฐ - ก้นหูน (22 พ.ค. 66)
CHEWA	📈 CHEWA โชว์ผลงานโค้งแรกกำไรทะยาน 10,177.5% เปิดประเทศหนุนท่องเที่ยวคึก แคมเปญลดค่าโอน ฟากผู้บริหารวางกลยุทธ์เร่งระบายสต็อก 5.7 พันล้านบาท เตรียมเปิดโครงการใหม่ปลายปี อดเว็ทอีกแน่นอน 800 ล้านบาท - ก้นหูน (22 พ.ค. 66)
FORTH	↔ FORTH เดินหน้าพัฒนานวัตกรรม ฤกษ์จียตุ้อัดโน้ตโต้ โชว์ตู้ชาร์จ "กึ่งท่า ฮีวี" แร่งผลิตไม่ทัน เดินหน้าขยายตัวปีนี้อีก 5 พันตู้ สิ้นปีไม่ต่ำกว่าหมื่นตู้ รายได้ต่อวันที่ 6 ล้านบาท 3 ปี: 2 หมื่นตู้ เล็งประมูลงาน 7 พันล้านบาท หลังจัดตั้งรัฐบาลเสร็จ ทั้งปีเน้นใจรายได้แตะหมื่นล้านบาท - ก้นหูน (22 พ.ค. 66)
JUBILE	↔ JUBILE เร่งปมียอดขายปีนี้โตไม่ต่ำกว่า 10% จากปีก่อน เตรียมขยายโปรดักต์ใหม่ทำเงิน พร้อมขยายสาขา-รีโนเวตสาขาให้มีศักยภาพ เน้นจัดการต้นทุน รักชามาร์จิ้นให้อยู่ที่ระดับ 45% โชว์กำไรไตรมาส 1/2566 ที่ 69.01 ล้านบาท ส่วนมาร์จิ้นอยู่ที่ 50% - ก้นหูน (22 พ.ค. 66)
NOBLE	📈 NOBLE ส่งชีกผลงานไตรมาส 2/66 ดีต่อเนื่อง จากไตรมาส 1/66 พลิกมีกำไรสุทธิ 72.55 ล้านบาท เหตุส่งมอบโครงการ หลังทุนแบ็กค็อก 22,396 ล้านบาท กินยาว 2-3 ปี ย้ำเป้ารายได้รวมปีนี้โต 15,000 ล้านบาท และยอดขายทั้งปีพุ่ง 23,000 ล้านบาท ส่วนครึ่งปีหลังเตรียมเปิด 8 โครงการ มูลค่ารวม 1.77 หมื่นล้านบาท - ชั่วหูน (22 พ.ค. 66)
PTT	↔ ปตท.เตรียมนำเข้า Spot LNG ปีนี้ 6 ล้านตัน เพิ่มขึ้นจากปีก่อนอยู่ที่ 3.3 ล้านตัน รองรับดีมานด์ภาคอุตสาหกรรม-ไฟฟ้าเติบโต ขณะที่ราคา LNG ช่วงที่เหลือของปีนี้ทิศทางขาลง ค่าสุดอยู่ที่ 9 เหรียญสหรัฐต่อล้านบีทียู ช่วยกดค่า Ft งวดถัดไปต่ำลง - ชั่วหูน (22 พ.ค. 66)
SCC	↔ SCC แยมครึ่งหลังปี 2566 ฟอรั่มแจ่ม ดีมานด์ปูนซีเมนต์-วัสดุก่อสร้างฟื้น อานิสงส์เศรษฐกิจโลกฟื้นตัว ต้นทุนพลังงานคลัสต์คลาย พร้อมซ่อมเครื่องโครงการปิโตร LSP เปิดซ่อมรับทรัพย์ คาดเริ่มรับรู้กลางปี 2566 นี้ เดินหน้าทุ่มงบราว 4-5 หมื่นล้านบาท สยายปีกลงทุนต่อยอดธุรกิจเพิ่ม - ก้นหูน (22 พ.ค. 66)
TMILL	📈 TMILL ชูผลงานไตรมาส 1/2566 กำไรพุ่ง 109% แตะ 37.26 ล้านบาท ส่วนรายได้อยู่ที่ 502.12 ล้านบาท แยมไตรมาส 2/2566 โตต่อเนื่อง หลังความต้องการบริโภคขยายตัวเพิ่มขึ้น คงเป้ากำลังการผลิต 10% จากปีก่อน แตะระดับไม่น้อยกว่า 70-75% เล็งจ่ายปันผล 0.13 บาท ในวันที่ 25 พฤษภาคม นี้ - ก้นหูน (22 พ.ค. 66)
WARRIX	↔ WARRIX ตั้งเป้ารายได้ 4 ปี (2566-2569) คาดว่าแรกขายในปี 2569 จะเติบโต 2.7 เท่า แตะ 2,700 ล้านบาท เตรียมร่วมทุน JV "บันยาง เท็กซีไทล์" ธุรกิจสิ่งทอครบวงจร เตรียมเปิดสาขา WARRIX LIFESTYLE กลางปีนี้ - ก้นหูน (22 พ.ค. 66)

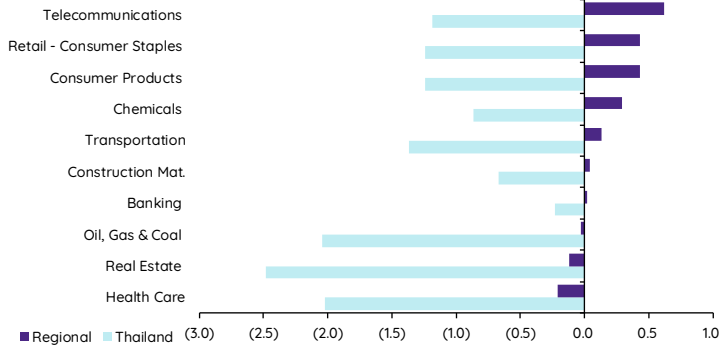
Update ทภาวะตลาด

การเคลื่อนไหวของตลาดทั่วโลก

	19-May	Index	Chg (pts)	Performance (%)				PE (x)		EPS gth (%)		PBV (x)		ROE (%)	
				1D	WTD	MTD	YTD	23F	24F	23F	24F	23F	24F	23F	24F
S&P 500		4,192	(6.07)	(0.1)	1.6	0.5	9.2	19.1	17.4	(1.8)	9.6	3.8	3.5	18.1	18.5
Euro Stoxx 600		469	3.06	0.7	0.7	0.5	10.3	13.2	12.5	1.8	5.6	1.8	1.7	12.9	13.0
Japan		30,808	234.42	0.8	4.8	6.8	18.1	19.6	17.4	9.7	12.3	1.8	1.7	9.1	9.6
Hang Seng		19,451	(276.68)	(1.4)	(0.9)	(2.2)	(1.7)	9.4	8.6	12.0	9.2	1.0	0.9	10.7	10.8
MSCI Asia x J		628	(0.46)	(0.1)	0.6	(0.3)	1.5	13.8	11.4	1.5	20.5	1.4	1.3	10.0	11.2
Philippines		6,665	35.91	0.5	1.3	0.6	1.5	12.5	11.2	13.5	11.5	1.4	1.3	11.4	11.4
Indonesia		6,701	37.45	0.6	(0.1)	(3.1)	(2.2)	13.6	12.4	4.2	9.7	1.8	1.6	13.2	12.2
Malaysia		1,429	0.50	0.0	0.4	0.9	(4.5)	13.2	12.4	14.1	5.9	1.3	1.2	9.7	9.8
Thailand		1,515	(11.80)	(0.8)	(3.0)	(0.9)	(9.2)	16.0	14.2	0.8	12.8	1.4	1.4	9.1	10.1
Asean 4 - simple avg.				0.1	(0.3)	(0.6)	(3.6)	13.8	12.6	8.1	10.0	1.5	1.4	10.9	10.9
China		3,284	(13.78)	(0.4)	0.3	(1.2)	6.3	11.4	9.9	24.7	14.4	1.3	1.2	11.5	11.9
India		61,730	297.94	0.5	(0.5)	1.0	1.5	20.1	17.1	21.5	17.3	3.1	2.7	15.1	15.7
Singapore		3,203	20.04	0.6	(0.2)	(2.1)	(1.5)	10.6	10.3	21.8	3.0	1.0	1.0	9.9	9.9
Taiwan		16,175	73.04	0.5	4.3	3.8	14.4	16.9	13.8	(29.7)	22.2	2.0	1.9	12.1	13.5
Korea		2,538	22.39	0.9	2.5	1.4	13.5	15.0	10.0	(26.3)	50.2	1.0	0.9	6.3	8.9
Others				0.4	1.3	0.6	6.8	14.8	12.2	2.4	21.4	1.7	1.5	11.0	12.0

การเคลื่อนไหวรายกลุ่มอุตสาหกรรมของตลาดหุ้นภูมิภาค

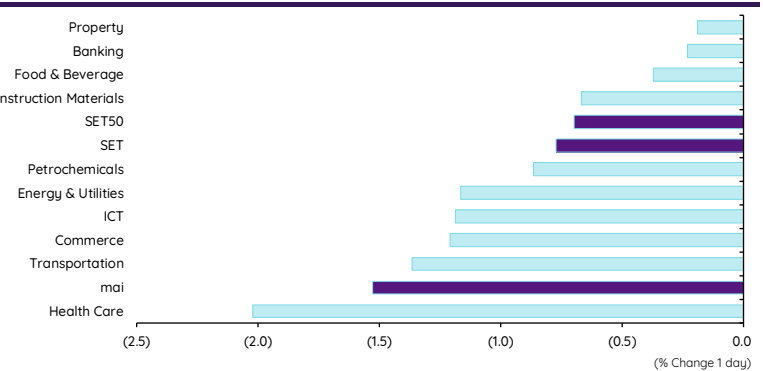
	Price performance (%) *			
	19-May	WoW	MoM	YTD
Banking	0.02	(0.44)	1.64	(0.92)
Chemicals	0.29	0.41	0.16	1.77
Construction Mat.	0.04	(0.23)	5.84	7.33
Consumer Products	0.43	(1.25)	(1.42)	(1.86)
Health Care	(0.21)	(0.66)	(0.71)	(0.18)
Oil, Gas & Coal	(0.03)	(0.75)	(2.42)	(3.29)
Real Estate	(0.12)	(1.94)	(5.15)	(10.40)
Retail - Consumer Staples	0.43	(1.25)	(1.42)	(1.86)
Telecommunications	0.62	(0.55)	(3.60)	5.10
Transportation	0.13	(0.57)	(0.72)	(1.10)



* การเคลื่อนไหวรายกลุ่มอุตสาหกรรมของตลาดหุ้นภูมิภาค (%) อินทิซตด US\$ และการเคลื่อนไหวรายกลุ่มอุตสาหกรรมของตลาดหุ้นไทย (%) อินทิซตดบาท

การเคลื่อนไหวรายกลุ่มอุตสาหกรรมของตลาดหุ้นไทย

	Price performance (%)			
	19-May	WoW	MTD	YTD
Banking	(0.23)	(0.70)	2.45	(1.65)
Commerce	(1.21)	(5.07)	(0.95)	(7.25)
Construction Materials	(0.67)	(0.53)	3.72	(5.72)
Energy & Utilities	(1.16)	(4.62)	(3.27)	(15.67)
Food & Beverage	(0.37)	(2.06)	0.06	(11.01)
Health Care	(2.02)	(5.07)	(5.07)	(4.02)
ICT	(1.19)	(6.75)	(5.34)	(6.93)
Petrochemicals	(0.87)	(7.37)	(8.26)	(19.25)
Property	(0.19)	(4.15)	(4.00)	(9.37)
Transportation	(1.37)	(4.32)	(3.93)	(9.00)
SET	(0.77)	(2.98)	(0.93)	(9.22)
SET50	(0.70)	(2.98)	(0.36)	(8.54)
MAI	(1.53)	(4.15)	(4.23)	(17.70)



มูลค่าการซื้อขาย 10 อันดับ

Stock	Price (Bt)	Value (Btmn)	Chg (%)
AOT	70.25	2,120.14	(1.75)
CPALL	61.75	1,967.76	(1.20)
DELTA	89.00	1,650.34	1.71
BDMS	28.00	1,600.19	(2.61)
KBANK	132.50	1,381.00	(1.12)
GULF	47.50	1,367.98	(1.04)
PTTGC	35.75	1,335.86	(2.05)
TRUE	6.35	1,219.97	(4.51)
OR	20.80	1,048.45	(5.88)
PTT	31.25	905.96	(0.79)

ราคาเพิ่มขึ้น 10 อันดับ

Stock	Price (Bt)	Value (Btmn)	Chg (%)
BTNC	20.60	0.84	30.38
B	0.13	15.10	18.18
SOLAR	0.94	213.18	13.25
NC	4.54	139.70	10.19
NKI	33.50	0.01	6.35
OCC	10.00	0.04	5.26
DTCI	33.00	0.03	4.76
EVER	0.23	0.61	4.55
FORTH	30.75	73.29	4.24
ERW	4.36	102.69	3.81

ราคาลดลง 10 อันดับ

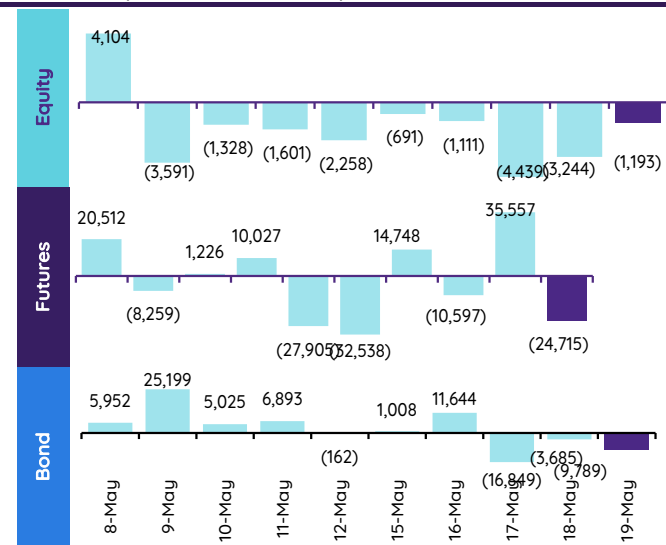
Stock	Price (Bt)	Value (Btmn)	Chg (%)
BEAUTY	0.74	84.74	(30.84)
PK	1.12	0.52	(14.50)
TRC	0.41	35.16	(12.77)
MENA	1.84	136.91	(10.68)
PPPM	0.09	0.35	(10.00)
AQUA	0.48	14.27	(9.43)
SDC	0.10	2.73	(9.09)
B52	1.84	0.10	(8.91)
SKE	0.54	1.01	(8.47)
WFX	2.88	6.46	(7.69)

ทิศทางของกระแสเงินทุนต่างชาติ

การเคลื่อนย้ายเงินทุนต่างชาติในตลาดหุ้นภูมิภาค

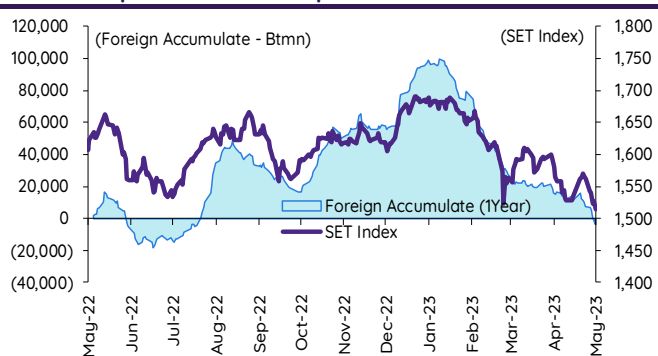
(US\$ Mn)	Thailand	Indonesia	Philippines	Malaysia	Vietnam	India	Taiwan	South Korea	Japan
Daily									
19-May-23	(35)	70	5		42		995	480	
18-May-23	(94)		(4)	9	4	219	851	333	
17-May-23	(130)	13	3	(16)	4	98	626	295	
16-May-23	(33)	(40)	1	(16)	(1)	209	292	122	
15-May-23	(20)	18	(0)	(14)	(16)	228	(448)	(129)	
Weekly									
WTD	(312)	60	4	(38)	33	754	2,316	1,102	5,957
12-May-23	(138)	(140)	(12)	(10)	(6)	1,225	(470)	(31)	5,957
05-May-23	(12)	(50)	(43)	(5)	(21)	1,007	(442)	102	2,769
28-Apr-23	(115)	191	17	(42)	1	1,364	(1,449)	(94)	0
21-Apr-23	(112)	120	5	(34)	(14)	(319)	(1,255)	126	2,556
Monthly									
MTD	(462)	(129)	(51)	(53)	6	2,985	1,405	1,173	8,725
Apr-23	(231)	828	34	(56)	(118)	1,923	(2,553)	616	34,505
Mar-23	(792)	272	(498)	(301)	117	1,816	(30)	(689)	(21,946)
Feb-23	(1,273)	377	(142)	(40)	(26)	(639)	1,107	919	(821)
YTD	(2,213)	1,144	(535)	(532)	140	2,426	6,822	7,259	22,689

ยอดซื้อขายสุทธิรายวันของนักลงทุนต่างชาติในประเทศไทย

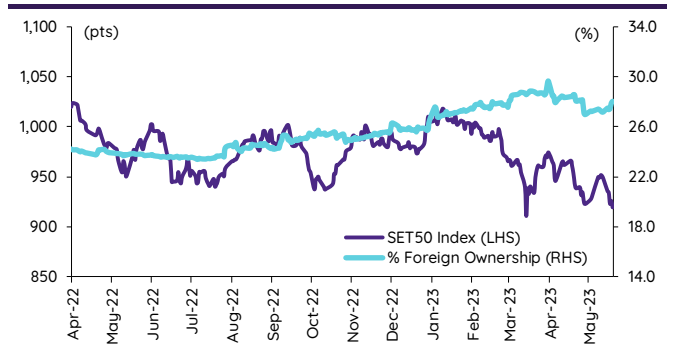


	Equity (Btmn)	SET50 futures (Contract)	Bond (Btmn)*
Daily			
19-May-23	(1,193)	(24,715)	(4,531)
Weekly			
WTD	(10,679)	(17,545)	(3,244)
12-May-23	(4,673)	(4,399)	(836)
3-May-23	(409)	(8,314)	(1,546)
28-Apr-23	(3,956)	(23,451)	(4,327)
21-Apr-23	(3,827)	(31,376)	(5,960)
Monthly			
MTD	(15,761)	(30,258)	(5,626)
Apr-23	(7,885)	(78,214)	(14,787)
Mar-23	(31,708)	116,388	22,002
Feb-23	(43,511)	(123,839)	(24,311)
Quarterly			
QTD	(23,646)	(108,472)	(20,412)
1Q23	(56,876)	(107,230)	(22,225)
4Q22	52,459	106,759	21,545
3Q22	37,606	1,819	715
2Q22	1,765	(59,103)	(11,018)
YTD	(80,523)	(215,702)	(42,638)
2022	202,694	80,374	17,729
2021	(48,578)	59,160	12,267

การซื้อขายสุทธิสะสมของนักลงทุนต่างชาติ และ SET



SET50 และสัดส่วนการถือครองของต่างชาติ (ไม่รวม NVDR)



การซื้อขายสุทธิของนักลงทุนต่างชาติ

สัดส่วนการถือครองหุ้นของนักลงทุนต่างชาติเปลี่ยนแปลงมากที่สุด 10 อันดับ

	Fgn hld (%)	Δ Fgn (M.shares)	Buy* (Btmn)
PTTEP	13.54	1.12	166
BBL	27.66	0.89	142
TIDLOR	36.14	3.58	92
SCC	11.33	0.27	92
GULF	36.85	1.81	86
BDMS	22.14	2.64	74
BANPU	10.70	9.05	73
TISCO	43.22	0.45	43
TTB	27.89	27.83	42
DELTA	94.54	0.39	35

สัดส่วนการถือครองหุ้นของนักลงทุนต่างชาติเปลี่ยนแปลงมากที่สุด 10 อันดับ

	Fgn hld (%)	Δ Fgn (M.shares)	Sell* (Btmn)
AOT	8.76	(11.67)	(820)
CPALL	30.46	(6.95)	(429)
AOT	8.76	(11.67)	(820)
PTTGC	10.77	(6.03)	(215)
SCB	18.30	(1.69)	(174)
CRC	13.38	(3.55)	(150)
CPN	22.46	(1.70)	(116)
MINT	30.18	(2.82)	(92)
CHG	13.19	(28.11)	(86)
TOP	12.92	(1.63)	(73)

ชื่อ-ชวย (สุทธิ) สูงสุด 10 อันดับ NVDR

	Buy* (Btmn)	Sell* (Btmn)
OR	296	(165)
PTTGC	274	(144)
AOT	234	(114)
KBANK	222	(67)
IVL	167	(63)
TRUE	148	(63)
SCC	147	(58)
TTB	146	(57)
ADVANC	142	(55)
BBL	137	(53)

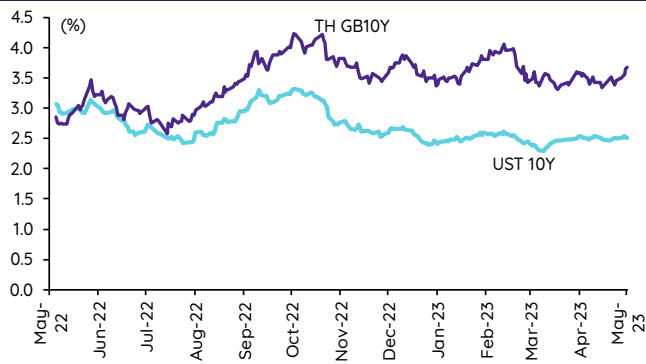
* ฐานการถือครอง InnovestX Research

Update ราคาสินทรัพย์ประเภทต่างๆ

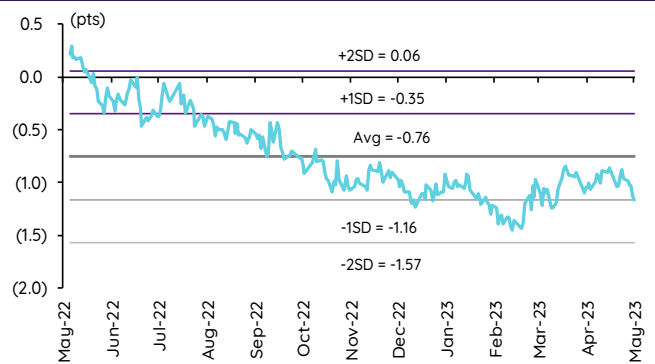
ดัชนีชี้วัดที่สำคัญ

	ราคาปิด	19 พ.ค.	WoW	MoM	YoY	YTD
ดัชนีความเชื่อมั่น						
VIX Index	16.81	4.74	(1.29)	2.13	(42.73)	(22.43)
Europe CDS (bps)	82.673	(2.17)	(3.92)	1.59	(15.37)	(7.94)
LIBOR OIS Spread (bps)	0.23214	2.08	1.50	4.66	8.93	6.91
TED Spread (bps)	0.162	0.75	(0.41)	(0.93)	(35.95)	(26.24)
อัตราแลกเปลี่ยน:						
Dollar Index	103.19	(0.32)	0.48	1.23	0.31	(0.29)
สหรัฐดอลลาร์/บาท	34.27	0.85	1.16	(0.36)	0.01	(0.65)
ยูโร/สหรัฐดอลลาร์	1.08	0.32	(0.41)	(1.41)	2.10	0.92
สหรัฐดอลลาร์/เยนญี่ปุ่น	137.88	(0.59)	1.57	2.38	7.87	5.17
ตราสารหนี้: (เปลี่ยนแปลง basis points)						
อัตราอ้างอิงพันธบัตรรัฐบาลไทย 2 ปี	2.02%	1.36	6.23	15.83	19.79	38.71
อัตราอ้างอิงพันธบัตรรัฐบาลไทย 10 ปี	2.51%	(0.60)	1.19	(3.33)	(63.91)	(13.49)
อัตราอ้างอิงพันธบัตรรัฐบาลสหรัฐ 2 ปี	4.27%	1.63	28.92	2.43	165.03	(16.61)
อัตราอ้างอิงพันธบัตรรัฐบาลสหรัฐ 10 ปี	3.68%	4.60	22.16	8.94	84.52	(19.07)
สินค้าโภคภัณฑ์:						
CRB Index	543.50	(0.08)	0.20	(1.60)	(14.44)	(2.03)
ทองคำแท่ง (ดอลลาร์ต่อออนซ์)	1,977.30	0.99	(1.67)	(0.79)	7.41	8.43
ค่าการกลั่น (ดอลลาร์ต่อบาร์เรล)	5.32	17.96	15.15	112.80	(67.84)	(49.53)
น้ำมันตลาดดูไบ (ดอลลาร์ต่อบาร์เรล)	74.61	(0.20)	0.80	11.56	(30.27)	(3.35)
น้ำมันตลาดนิวยอร์ก (ดอลลาร์ต่อบาร์เรล)	71.55	(0.43)	2.16	(9.61)	(36.24)	47.71
ค่าระวางเรือ (จุด)	1,384.00	(1.28)	(11.17)	0.87	(57.92)	(8.65)

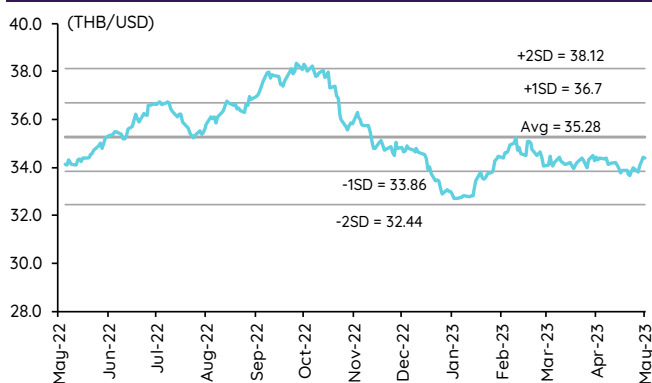
อัตราผลตอบแทนพันธบัตร 10 ปี ของไทยและสหรัฐฯ



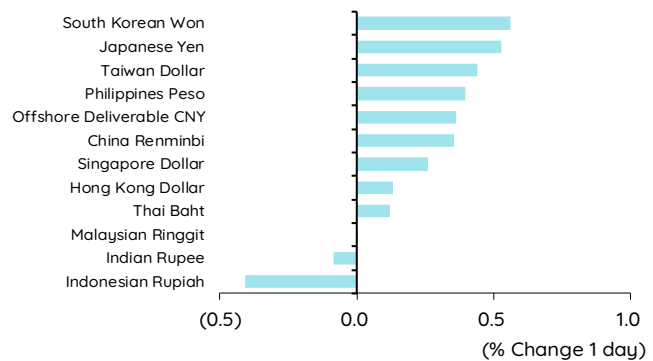
ผลต่างอัตราผลตอบแทนพันธบัตร 10 ปี ของไทยและสหรัฐฯ



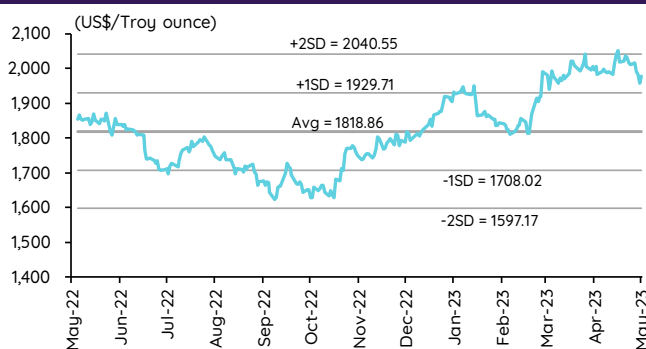
อัตราแลกเปลี่ยน THB/USD



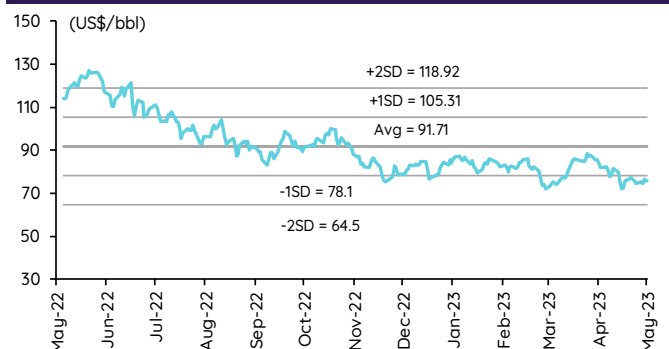
การเคลื่อนไหวของอัตราแลกเปลี่ยนในภูมิภาคต่อดอลลาร์ สหรัฐ



ทองคำ



น้ำมันดิบ Brent



Note: Standard deviation (SD) ไม่ใช้สัญญาณการซื้อขาย

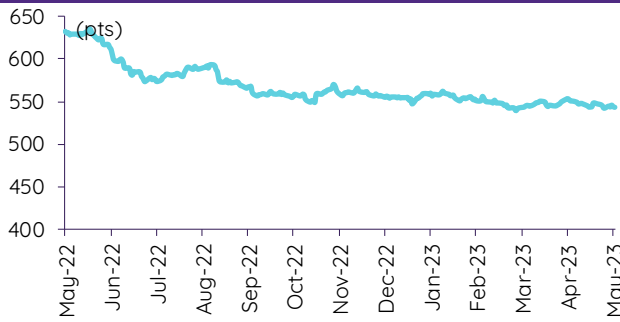
Update ราคาสินค้าโภคภัณฑ์

	As of 19-May-23	-1W %	Avg. Price QTD in 2Q23	% QoQ	% YoY	Avg. Price in '22	% YoY	Avg. Price in '23	% YoY	Update
CRB Index	543.50	(0.2)	546.94	(0.9)	(9.4)	592.61	10.66	550.10	(7.2)	Daily
Energy Prices										
Crude Oil - Dubai (US\$/bbl)	74.95	(2.1)	80.11	0.8	(17.3)	97.10	41.01	79.72	(17.9)	Daily
Brent Crude (US\$/bbl)	75.75	0.2	80.47	(1.1)	(19.1)	99.93	41.71	81.05	(18.9)	Daily
West Texas Int. Cushing (US\$/bbl)	71.55	1.0	76.13	0.0	(23.5)	94.54	38.91	76.11	(19.5)	Daily
Crude Oil - Asia-Pacific Tapis Oil Spot (US\$/bbl)	80.22	(1.0)	83.27	(2.9)	(16.3)	107.55	49.75	84.88	(21.1)	Daily
Natural Gas Henry Hub (US\$/mmBTU)	2.59	18.5	2.33	(22.8)	(32.0)	4.55	67.96	2.77	(39.1)	Daily
Coal Price NEX (US\$/MT)	161.68	(4.6)	185.58	(30.1)	(31.4)	364.93	163.91	266.64	92.8	Friday
Oil Product Prices and Gross Refinery Margin										
Gas Oil 500 ppm Sulfur Singapore (US\$/bbl)	90.30	0.1	92.91	(12.2)	(16.6)	128.47	68.59	101.34	(21.1)	Daily
Gas Oil - Dubai (US\$/bbl)	15.35	12.3	12.79	(51.5)	(11.9)	31.37	327.29	21.62	(31.1)	Daily
Gasoline, 92 RON Spot (US\$/bbl)	87.44	1.0	90.40	(14.6)	(17.8)	109.73	43.14	93.07	(15.2)	Daily
Gasoline - Dubai (US\$/bbl)	12.49	24.3	10.29	(31.4)	(21.9)	12.63	62.02	13.35	5.7	Daily
Fuel Oil 180 Singapore Spot (US\$/bbl)	67.54	1.4	68.50	(35.3)	(19.1)	79.55	29.19	64.97	(18.3)	Daily
Fuel Oil - Dubai (US\$/bbl)	(7.41)	(25.5)	(11.61)	(29.3)	(4.2)	-17.55	140.85	(14.75)	(16.0)	Daily
Jet Kerosene - Spot Price (US\$/bbl)	90.55	(1.0)	93.82	(11.5)	(13.4)	124.29	68.00	101.72	(18.2)	Daily
Jet Kerosene - Dubai (US\$/bbl)	15.60	4.7	13.70	(48.2)	19.5	27.19	430.89	22.01	(19.1)	Daily
SG Refinery Margin (US\$/bbl)	5.32	15.2	8.26	28.9	1.7	6.69	90.90	6.69	(37.7)	Daily
Olefins Product Prices and Spread										
Ethylene, FOB Japan Spot (US\$/MT)	850	(2.3)	891	4.9	(19.9)	1,001	(0.87)	871	(13.0)	Tuesday
Ethylene Spread (US\$/MT)	255	(1.8)	245	463.1	6.5	212	(41.19)	190	(10.6)	Daily
Propylene (Olefins), FOB Japan Spot (US\$/MT)	880	(1.7)	902	(2.3)	(17.7)	990	(15.4)	916	(7.5)	Tuesday
Propylene Spread (US\$/MT)	285	0.1	255	14.0	19.9	201	(43.60)	235	16.8	Daily
Naphtha - Singapore Spot FOB (US\$/MT)	595	(2.5)	647	(7.6)	(26.8)	789	215.6	681	(13.7)	Daily
Polyolefins Prices and Spread										
Polye HDPE SE Asia (US\$/MT)	1,070	0.0	1,072	2.2	(17.0)	1,180	0.08	1,072	(9.2)	Tuesday
HDPE-Naphtha Spread (US\$/MT)	475	3.3	426	194.5	4.1	391	(26.19)	391	(0.2)	Daily
Polye LDPE-Film, CFR SE Asia Spot (US\$/MT)	1,080	(0.9)	1,095	(4.8)	(32.1)	1,438	(5.75)	1,130	(21.4)	Tuesday
LDPE-Naphtha Spread (US\$/MT)	485	1.1	448	133.0	(38.4)	649	(25.96)	449	(30.7)	Daily
PP Film, Spot South East Asia (US\$/MT)	1,050	(0.9)	1,049	(1.9)	(19.8)	1,174	(9.60)	1,062	(9.5)	Tuesday
PP Spread (US\$/MT)	455	1.2	403	8.9	(5.4)	385	(40.72)	381	(1.0)	Daily
MEG Prices and Spread										
MEG, CFR South East Asia (US\$/MT)	530	3.9	519	(1.1)	(24.7)	585	(13.93)	523	(10.6)	Tuesday
MEG Spread (US\$/MT)	3	(110.2)	-34	319.3	3,886.1	-36	(167.17)	-17	n.m.	Tuesday
Aromatics Product Prices and Spread										
Paraxylene, FOB USG Spot (US\$/MT)	1,040	(4.1)	1,123	2.1	(2.3)	1,261	40.96	1,108	(12.2)	Tuesday
Paraxylene Spread (US\$/MT)	405	(7.2)	445	4.4	34.0	442	42.51	433	(2.0)	Tuesday
Paraxylene - 92 RON Spread (US\$/MT)	294	(15.0)	352	20.0	67.3	325	35.01	314	(3.4)	Daily
Toluene, FOB Korea Spot (US\$/MT)	850	1.8	894	2.1	1.1	963	32.26	882	(8.4)	Tuesday
Benzene, CFR Japan Spot (US\$/MT)	870	(2.2)	950	0.1	(13.0)	1,057	13.52	949	(10.2)	Tuesday
Benzene Spread (US\$/MT)	355	(1.8)	389	15.7	29.9	367	4.35	354	(3.5)	Daily
Benzene - 92 RON Spread (US\$/MT)	124	(17.9)	179	25.4	16.4	121	(56.40)	155	28.3	Daily
Condensate (US\$/MT)	635	(2.1)	677	0.8	(17.0)	818	40.13	674	(17.6)	Daily
PTA Prices and Spread										
PTA, CFR South East Asia (US\$/MT)	780	(3.1)	845	5.2	(0.6)	885	25.47	818	(7.6)	Tuesday
PTA Spread (US\$/MT)	83	6.6	92	38.7	14.7	40	(62.02)	76	87.5	Tuesday
PVC Prices and Spread										
PVC, CFR South East Asia (US\$/MT)	850	0.0	855	(4.9)	(38.7)	1,152	(20.27)	884	(23.3)	Tuesday
Ethylene Spread (US\$/MT)	595	0.8	611	(17.4)	(47.6)	940	(13.31)	694	(26.1)	Tuesday
Ethylene Dichloride CFR Far East Asia (US\$/MT)	315	0.0	308	6.1	(63.6)	543	(26.02)	297	(45.3)	Tuesday
Metal										
Gold (US\$/Troy Ounce)	1,978	(1.8)	2,005	6.0	6.7	1,802	0.17	1,931	7.1	Daily
LME Copper 3 Month Rolling Forward (US\$/MT)	8,242	0.7	8,643	(3.5)	(13.4)	8,805	(5.25)	8,845	0.5	Daily
Silver Future (US\$/Troy Ounce)	24	(1.4)	25	9.8	8.2	22	(12.92)	24	7.7	Daily
China Composite Steel Prices (CNY/MT)	4,106	(0.4)	4,290	(4.6)	(17.7)	4,770	(12.85)	4,426	(7.2)	Daily
Agriculture Prices										
Malaysian Crude Palm Oil Spot Price(MYR/MT)	3,690	(4.3)	4,089	1.9	(33.5)	5,136	15.59	4,040	(21.3)	Daily
SGX Ribbed Smoked Sheet 3 (RSS3) Futures (US\$/KG)	164	5.0	155	(3.8)	(26.1)	184	(11.85)	159	(13.4)	Daily
Sugar #11 (US\$/LB)	26	(1.0)	25	28.9	44.1	18	18.08	21	20.5	Daily
Freight Rate										
Baltic Freight Index: BDIY	1,384	(13.9)	1,506	47.9	(26.3)	1,931	(33.89)	1,189	(38.4)	Daily
Baltic Supramax Index: BSI58	1,077	(3.1)	1,137	22.7	(50.3)	2,006	(17.27)	1,000	(50.1)	Daily

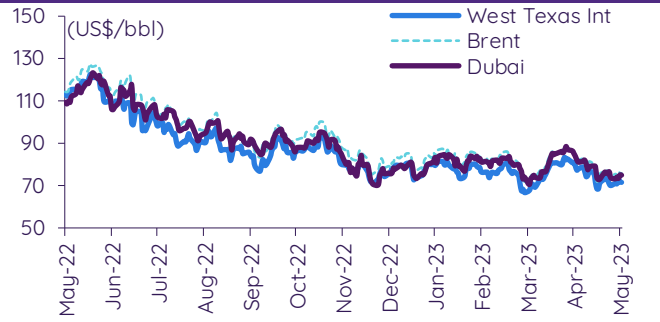
ที่มา: Bloomberg Finance L.P., IQ Professional, BANPU IIR, InnovestX Research

Update ราคาสินค้าโภคภัณฑ์

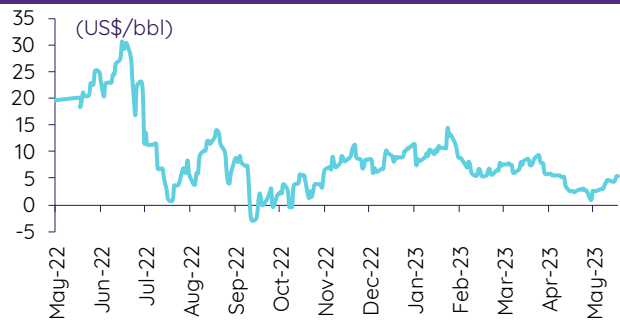
CRB US Spot All Commodities Price Index



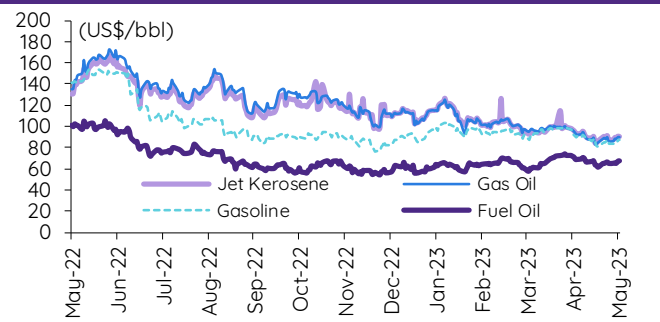
Crude prices



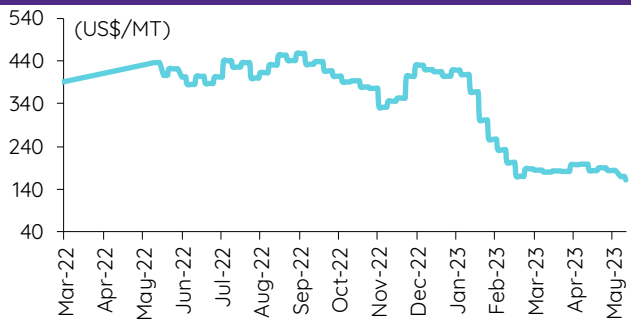
SG Dubai Hydrocracking Refinery Margin



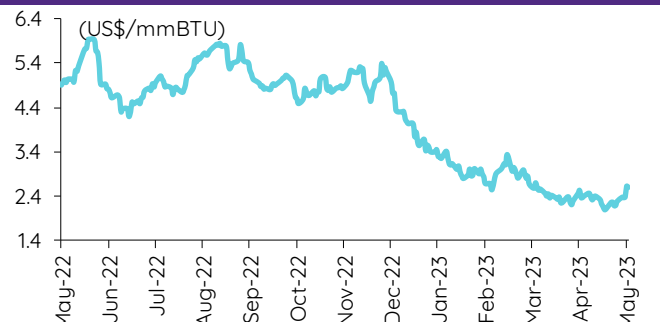
Oil product prices



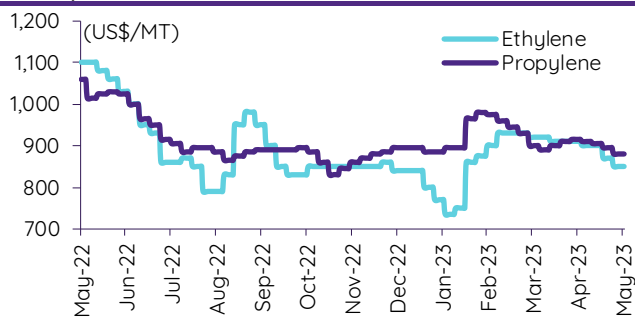
Coal price (NEX)



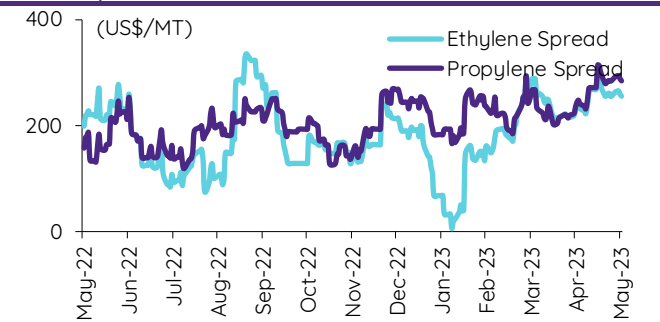
Natural gas prices (Henry hub)



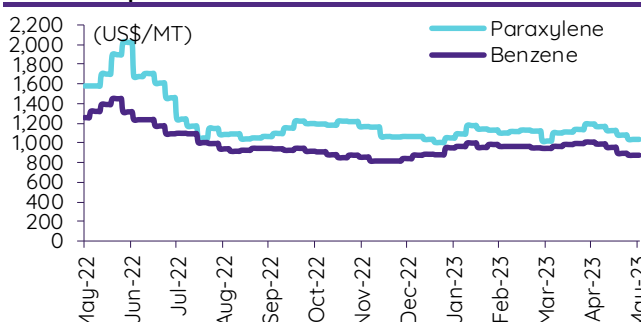
Olefins prices



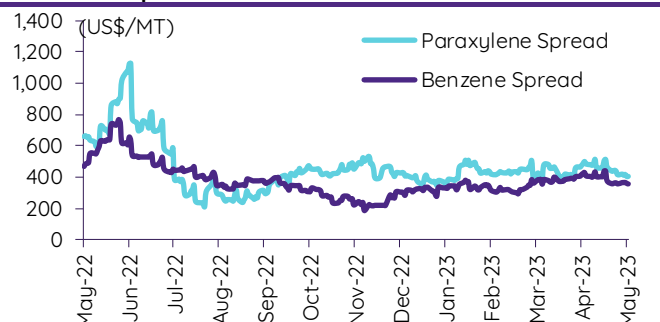
Olefins spreads



Aromatics prices

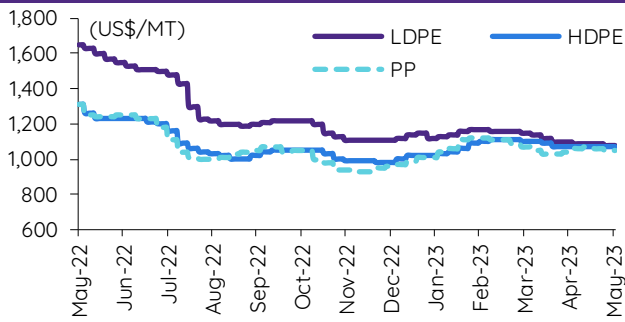


Aromatics spreads

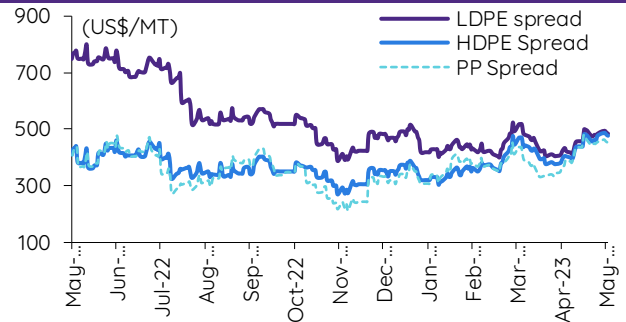


Update ราคาสินค้าโภคภัณฑ์

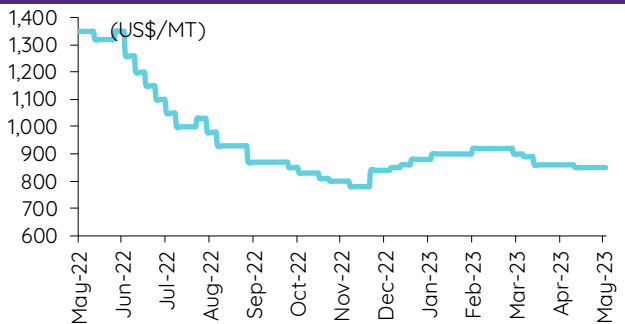
Polyolefins prices



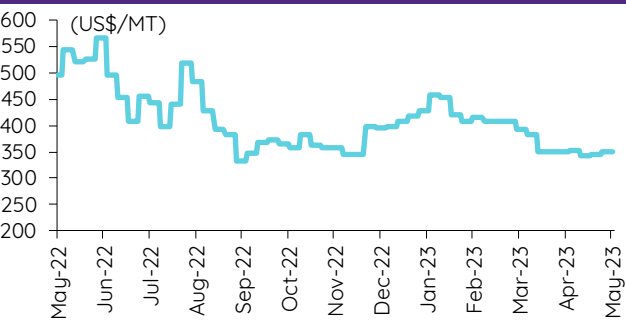
Polyolefins-Naphtha spreads



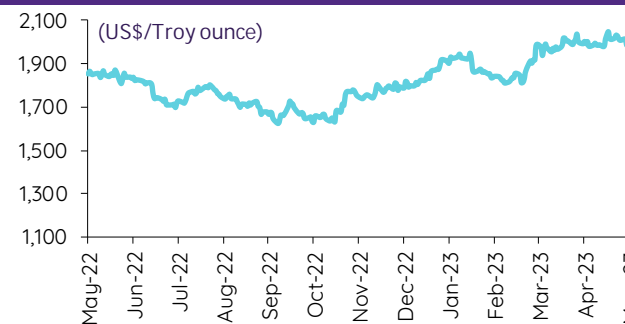
PVC price



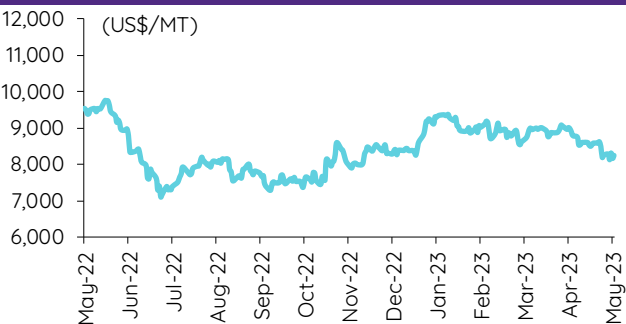
PVC spread



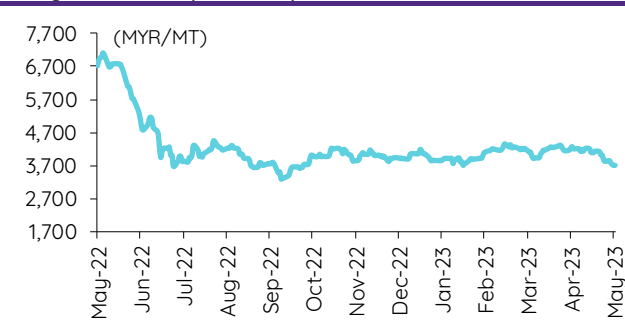
Gold price



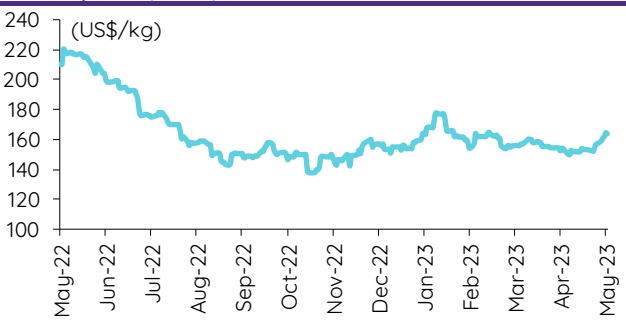
LME copper price



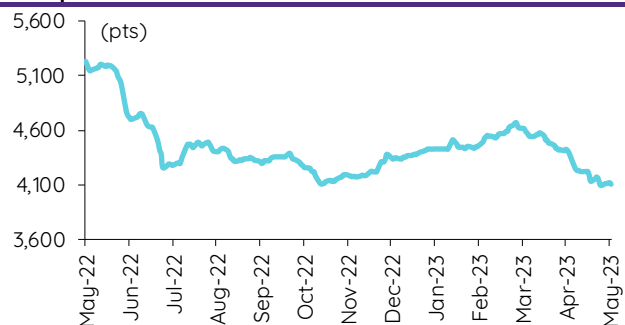
Malaysian crude palm oil price



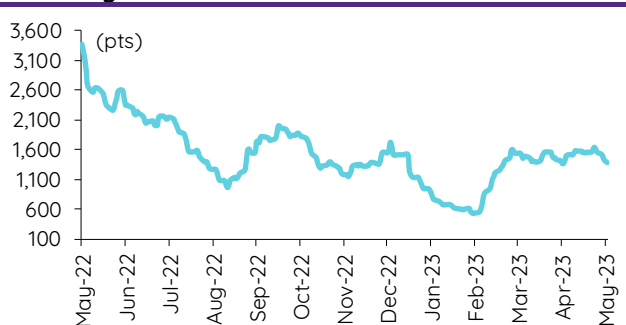
Rubber price (RSS3) futures



Steel price index



Baltic freight index



ที่มา: Bloomberg Finance LP., IQ Professional, BANPU IR, InnovestX Research

ข้อมูลการขายชอร์ต (short sales)

	ปริมาณหุ้น (หุ้น)	มูลค่าการขายชอร์ต (บาท)	ราคาเฉลี่ย (บาท)	ราคาต่ำสุด 19 พ.ค. 66	ส่วนต่างระหว่างราคาปิด กับราคาขายชอร์ต	% ปริมาณการขายชอร์ต เทียบกับกระดานหลัก
TVO-R	90,800	2,330,400	25.67	25.75	(0.33)	31.12
PSH-R	152,300	1,902,010	12.49	12.50	(0.09)	26.19
RCL-R	448,900	10,604,080	23.62	23.60	0.09	24.63
BGRIM	1,913,100	70,472,200	36.84	37.00	(0.44)	23.86
TFG-R	1,012,800	4,329,384	4.27	4.24	0.82	23.46
PTT	6,577,700	206,910,200	31.46	31.25	0.66	22.78
DCC-R	443,600	938,086	2.11	2.12	(0.25)	22.60
INTUCH-R	787,800	56,955,275	72.30	72.75	(0.62)	21.17
KKP-R	515,600	31,960,200	61.99	61.75	0.38	20.50
STA-R	511,700	9,530,200	18.62	18.80	(0.93)	20.26
OSP-R	1,335,800	40,346,325	30.20	30.25	(0.15)	20.05
RATCH	893,600	32,312,400	36.16	36.00	0.44	19.81
OR-R	9,524,300	204,943,140	21.52	20.80	3.45	19.48
JMART	1,800,500	34,279,650	19.04	19.00	0.21	19.00
BDMS	10,422,000	294,616,525	28.27	28.00	0.96	18.31
GPSC	984,500	57,510,125	58.42	58.75	(0.57)	17.79
PSH	103,400	1,292,500	12.50	12.50	0.00	17.78
IRPC	13,832,400	31,371,592	2.27	2.24	1.25	17.67
BGRIM-R	1,413,000	52,028,175	36.82	37.00	(0.48)	17.62
BBIK-R	17,100	1,579,725	92.38	92.25	0.14	17.40
EGCO-R	220,700	31,476,250	142.62	141.50	0.79	17.20
SPRC-R	1,406,600	11,715,495	8.33	8.30	0.35	17.17
IRPC-R	12,947,200	29,172,440	2.25	2.24	0.59	16.54
MBK-R	324,000	5,000,180	15.43	15.50	(0.43)	16.05
GULF	4,529,400	216,162,900	47.72	47.50	0.47	15.78
GLOBAL-R	2,646,100	49,806,740	18.82	18.90	(0.41)	15.69
S-R	849,500	1,316,215	1.55	1.51	2.61	15.63
BPP-R	103,100	1,400,260	13.58	13.70	(0.86)	15.14
GFPT-R	214,100	2,345,530	10.96	11.00	(0.41)	14.79
CBG-R	633,100	42,692,150	67.43	67.50	(0.10)	14.59
RATCH-R	655,600	23,657,725	36.09	36.00	0.24	14.53
MAJOR-R	235,300	3,347,220	14.23	14.40	(1.21)	14.48
PTTEP-R	720,100	106,956,600	148.53	148.00	0.36	14.41
TKS	107,000	1,025,365	9.58	9.50	0.87	13.94
TLI	1,623,400	19,445,740	11.98	11.70	2.38	13.84
KTB	4,790,000	89,485,780	18.68	18.70	(0.10)	13.56
ORI-R	723,300	7,568,600	10.46	10.40	0.62	13.25
THG-R	98,600	6,728,850	68.24	68.25	(0.01)	13.22
RCL	240,500	5,677,960	23.61	23.60	0.04	13.20
TOA-R	311,800	9,298,275	29.82	29.00	2.83	13.07
THANI-R	2,094,900	7,260,376	3.47	3.44	0.75	13.05
TTA-R	242,500	1,683,970	6.94	7.00	(0.80)	12.71
ADVANC	456,400	95,993,400	210.33	210.00	0.16	12.71
BEC-R	462,300	3,903,355	8.44	8.35	1.12	12.60
TU	1,846,300	27,345,100	14.81	14.80	0.07	12.58
MTC-R	896,900	34,750,650	38.75	39.00	(0.65)	12.44
QH-R	2,614,100	5,907,736	2.26	2.28	(0.88)	12.28
BCH-R	1,384,100	23,824,170	17.21	17.30	(0.50)	12.27
JTS-R	71,400	1,979,050	27.72	27.25	1.72	12.07
CPN-R	1,159,700	79,455,250	68.51	68.50	0.02	12.03
AMATA	572,200	12,140,600	21.22	21.20	0.08	12.00
MEGA-R	316,500	12,089,050	38.20	38.50	(0.79)	11.84
PLANB	738,500	6,378,535	8.64	8.60	0.43	11.82
M-R	88,200	4,480,550	50.80	51.00	(0.39)	11.67
BLA-R	246,100	6,344,000	25.78	25.50	1.09	11.63
SPALI	551,000	11,198,320	20.32	20.40	(0.37)	11.57
STA	292,300	5,455,280	18.66	18.80	(0.73)	11.57
CKP-R	441,100	1,643,928	3.73	3.68	1.27	11.56
MINT	1,232,500	40,364,375	32.75	32.50	0.77	11.42
CK	631,500	12,819,450	20.30	20.40	(0.49)	11.40
SMPC	16,000	168,590	10.54	10.50	0.35	11.31
TTB	60,147,300	89,300,836	1.48	1.51	(1.68)	10.86
CHAYO	83,300	655,840	7.87	7.85	0.30	10.69
JTS	62,500	1,721,700	27.55	27.25	1.09	10.56
CRC-R	919,600	39,142,375	42.56	42.25	0.74	10.56
SCCC-R	4,900	649,400	132.53	132.50	0.02	10.38
IVL-R	2,313,700	74,869,775	32.36	32.25	0.34	10.31
VIBHA-R	94,200	239,268	2.54	2.54	0.00	10.27
INTUCH	379,800	27,447,175	72.27	72.75	(0.66)	10.20
BEM-R	4,123,500	33,990,870	8.24	8.30	(0.68)	10.13
BJC-R	372,200	13,839,725	37.18	37.00	0.50	9.95
STGT	541,500	4,961,335	9.16	8.95	2.37	9.87
BANPU	10,070,600	80,247,595	7.97	8.05	(1.01)	9.83
MONO	210,700	248,219	1.18	1.17	0.69	9.80
LH-R	3,058,800	26,226,235	8.57	8.60	(0.30)	9.58
BYD-R	1,150,300	9,012,070	7.83	7.75	1.09	9.54
TTW-R	138,500	1,181,310	8.53	8.50	0.34	9.54
PTL-R	39,300	637,610	16.22	16.00	1.40	9.40
LPN-R	56,900	247,690	4.35	4.36	(0.16)	9.29
EA-R	519,000	33,477,650	64.50	64.50	0.01	8.92
NER-R	491,500	2,343,682	4.77	4.74	0.60	8.91
CK-R	489,200	9,930,710	20.30	20.40	(0.49)	8.83
SCGP-R	720,400	30,469,450	42.30	42.25	0.11	8.80
AJ	16,800	156,795	9.33	9.20	1.45	8.65
BAFS	15,700	494,550	31.50	31.50	0.00	8.64
JMART-R	814,500	15,508,160	19.04	19.00	0.21	8.59
STEC	958,600	9,017,385	9.41	9.25	1.70	8.40

	ปริมาณหุ้น (หุ้น)	มูลค่าการซื้อขาย (บาท)	ราคาเฉลี่ย (บาท)	ราคาต่ำสุด 19 พ.ค. 66	ส่วนต่างระหว่างราคาปิด กับราคาซื้อขาย (บาท)	% ปริมาณการซื้อขาย เทียบกับกระดานหลัก
EKH	172,200	1,340,545	7.78	7.70	1.10	8.37
SAMART-R	104,000	493,654	4.75	4.70	0.99	8.36
SIRI	12,714,300	22,235,348	1.75	1.74	0.51	8.33
SPCG	30,200	386,560	12.80	12.90	(0.78)	8.29
CPF	1,770,300	34,388,800	19.43	19.40	0.13	8.28
AWC-R	3,721,400	19,374,405	5.21	5.15	1.09	8.26
WHA-R	6,641,000	27,275,490	4.11	4.10	0.17	8.07
SC	662,700	2,754,914	4.16	4.12	0.90	8.05
BCP-R	290,300	8,926,725	30.75	30.75	0.00	8.04
EPG-R	208,900	1,484,335	7.11	7.05	0.79	8.03
BBL	385,800	61,871,950	160.37	160.00	0.23	8.02
BANPU-R	8,205,700	65,754,450	8.01	8.05	(0.46)	8.01
AWC	3,603,900	18,931,215	5.25	5.15	2.00	8.00
SAWAD-R	556,500	29,191,975	52.46	52.25	0.39	7.99
AOT	2,391,800	169,774,500	70.98	70.25	1.04	7.98
KBANK	827,800	110,090,250	132.99	132.50	0.37	7.97
GULF-R	2,260,800	108,108,025	47.82	47.50	0.67	7.87
SGP-R	15,200	132,370	8.71	8.70	0.10	7.86
OR	3,838,200	82,975,370	21.62	20.80	3.93	7.85
TIPH	89,600	3,878,150	43.28	43.00	0.66	7.82
PLAT-R	78,700	266,000	3.38	3.36	0.59	7.74
MBK	156,000	2,405,000	15.42	15.50	(0.54)	7.73
WHA	6,334,800	26,060,774	4.11	4.10	0.34	7.70
SIRI-R	11,687,600	20,430,452	1.75	1.74	0.46	7.66
AMATA-R	363,800	7,697,840	21.16	21.20	(0.19)	7.63
NRF	110,400	596,160	5.40	5.40	0.00	7.58
SAK	49,300	293,870	5.96	5.90	1.03	7.44
SCC-R	116,800	39,401,500	337.34	339.00	(0.49)	7.44
CENDEL-R	185,900	9,146,425	49.20	49.25	(0.10)	7.43
BCPG	356,300	3,159,395	8.87	8.85	0.19	7.36
PSL-R	802,500	8,225,230	10.25	10.20	0.49	7.28
AP-R	2,483,100	25,806,680	10.39	10.60	(1.95)	7.27
RS	64,800	934,470	14.42	14.30	0.84	7.26
KSL-R	110,900	358,026	3.23	3.22	0.26	7.19
HMPRO-R	932,700	13,151,070	14.10	14.10	0.00	7.16
MINT-R	769,900	25,212,900	32.75	32.50	0.76	7.14
RABBIT	642,100	443,049	0.69	0.67	2.99	7.11
BCPG-R	340,300	3,015,225	8.86	8.85	0.12	7.03
SHR-R	244,300	801,762	3.28	3.30	(0.55)	6.91
ITD	532,500	741,265	1.39	1.37	1.61	6.91
QH	1,447,600	3,271,576	2.26	2.28	(0.88)	6.80
BAM	586,700	6,526,530	11.12	11.10	0.22	6.79
STEC-R	774,200	7,296,400	9.42	9.25	1.89	6.78
BOL	6,900	69,690	10.10	10.00	1.00	6.77
SCGP	551,400	23,284,650	42.23	42.25	(0.05)	6.73
HMPRO	871,100	12,290,510	14.11	14.10	0.07	6.69
AAV	901,600	2,470,384	2.74	2.76	(0.72)	6.64
BTS-R	1,597,200	11,651,070	7.29	7.30	(0.07)	6.63
TISCO-R	227,700	21,734,775	95.45	95.50	(0.05)	6.41
ITD-R	486,400	678,200	1.39	1.37	1.78	6.31
THG	46,300	3,159,975	68.25	68.25	0.00	6.21
HANA-R	610,100	23,376,525	38.32	38.75	(1.12)	6.17
CHG-R	2,728,900	8,325,936	3.05	3.06	(0.29)	6.16
GPSC-R	340,800	19,876,025	58.32	58.75	(0.73)	6.16
CPF-R	1,311,300	25,401,170	19.37	19.40	(0.15)	6.13
GLOBAL	1,020,200	19,158,180	18.78	18.90	(0.64)	6.05
PTTEP	297,300	44,143,150	148.48	148.00	0.32	5.95
GFPT	84,900	927,570	10.93	11.00	(0.68)	5.86
DCC	114,700	243,164	2.12	2.12	0.00	5.84
SAMART	72,500	343,728	4.74	4.70	0.87	5.83
M	43,700	2,224,775	50.91	51.00	(0.18)	5.78
TASCO	157,100	3,050,330	19.42	19.10	1.66	5.75
HL	25,400	412,050	16.22	16.30	(0.48)	5.74
SPCG-R	20,800	266,240	12.80	12.90	(0.78)	5.71
RBF-R	268,900	2,791,230	10.38	10.30	0.78	5.66
TOP	592,200	26,747,275	45.17	44.75	0.93	5.65
BEM	2,293,000	18,898,825	8.24	8.30	(0.70)	5.63
SAT-R	85,400	1,709,430	20.02	19.70	1.61	5.60
BAM-R	483,100	5,382,470	11.14	11.10	0.37	5.59
KTC-R	227,300	12,689,375	55.83	56.25	(0.75)	5.51
AP	1,876,800	19,495,660	10.39	10.60	(2.00)	5.49
CBG	233,400	15,753,275	67.49	67.50	(0.01)	5.38
ADVANC-R	192,400	40,571,100	210.87	210.00	0.41	5.36
CKP	204,300	763,084	3.74	3.68	1.50	5.35
SPALI-R	253,800	5,161,090	20.34	20.40	(0.32)	5.33
KTC	219,100	12,242,650	55.88	56.25	(0.66)	5.32
SCCC	2,500	331,450	132.58	132.50	0.06	5.30
TU-R	777,100	11,489,010	14.78	14.80	(0.10)	5.29
TCAP-R	211,800	10,360,725	48.92	49.50	(1.18)	5.26
UBE	164,400	181,344	1.10	1.11	(0.62)	5.24
COM7	376,800	10,492,800	27.85	27.75	0.35	5.19
DELTA-R	964,800	85,371,850	88.49	89.00	(0.58)	5.18
BAFS-R	9,400	295,525	31.44	31.50	(0.19)	5.17
KKP	130,000	8,048,275	61.91	61.75	0.26	5.17
BH	104,800	24,583,300	234.57	234.00	0.25	5.10

ที่มา: ตลาดหลักทรัพย์แห่งประเทศไทย และ InnovestX Research

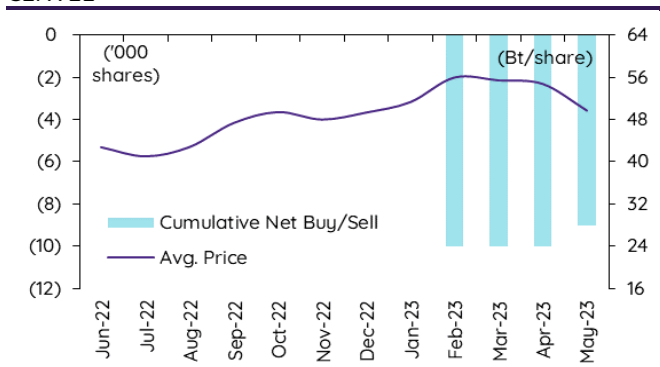
สรุปการซื้อขายหุ้นของผู้บริหาร

1. รายงานการซื้อขายหุ้นของผู้บริหาร ณ วันที่ 19 พ.ค. 2566

ชื่อบริษัท	ชื่อผู้บริหาร	ประเภทหลักทรัพย์	วันที่ได้มา / จำนวน	จำนวน (หุ้น)	ราคา (บาท)	รวมวิธีการได้มา/ (บาท) / จำนวน		
AIMIRT	นาย จริศฤกษ์ อรรถเวทวรวุฒิ	หน่วยทรัสต์	18-05-66	3,500	12.00	42,000	ซื้อ	
AIMIRT	นาย จริศฤกษ์ อรรถเวทวรวุฒิ	หน่วยทรัสต์	18-05-66	20,000	12.00	240,000	ซื้อ	
ALT	นาง ปริญญาภรณ์ ตั้งเผ่าศักดิ์	หุ้นสามัญ	18-05-66	1,700	1.99	3,383	ซื้อ	
ALT	นาง ปริญญาภรณ์ ตั้งเผ่าศักดิ์	หุ้นสามัญ	18-05-66	87,200	2.00	174,400	ซื้อ	
APP	นาย ธาณินทร์ พรศิริธวัช	หุ้นสามัญ	16-05-66	3,400	3.02	10,268	ขาย	
BGT	นาง นันทริกา ชันช้อย	หุ้นสามัญ	17-05-66	200,000	1.03	206,000	ซื้อ	
BIS	นาย ธนวัฒน์ คงเจริญสมบัติ	หุ้นสามัญ	18-05-66	40,000	5.90	236,000	ซื้อ	
BOFFICE	นาง ประไพร์ บุรี	หน่วยทรัสต์	18-05-66	24,000	7.65	183,600	ซื้อ	
BOFFICE	นาง ประไพร์ บุรี	หน่วยทรัสต์	18-05-66	10,600	7.65	81,090	ซื้อ	
BPP	นาย กิรณ สิมพยอ	หุ้นสามัญ	17-05-66	100,000	13.83	1,383,000	ซื้อ	
CENDEL	นาง ศิริวรรณ หวังธำรง	หุ้นสามัญ	18-05-66	1,000	49.75	49,750	ซื้อ	
DTCENT	นาย อภิสิทธิ์ รุจิกเกียรติกำจร	หุ้นสามัญ	19-05-66	100,000	1.67	167,000	ซื้อ	
EP	นาย ยุทธ ชินสุภักกุล	หุ้นสามัญ	18-05-66	50,000	3.08	154,000	ซื้อ	
IFS	นาง สุธิดา ศุภนุกุลสมัย	หุ้นสามัญ	19-05-66	5,000	2.82	14,100	ซื้อ	
JR	นาย จริณ วิวัฒน์เกษฎาวัฒน์	หุ้นสามัญ	18-05-66	40,800	6.21	253,368	ซื้อ	
KUN	นาง ประวีรัตน์ เทวอักษร	หุ้นสามัญ	18-05-66	53,500	2.15	115,025	ซื้อ	
KUN	นาย คุณา เทวอักษร	หุ้นสามัญ	18-05-66	53,500	2.15	115,025	ซื้อ	
MENA	นาย นิัฐพล ขจรวัฒน์เดช	หุ้นสามัญ	19-05-66	85,000,000	2.45	208,250,000	ขาย	
MICRO	นาง รสนันท์ ยิ่งวิศักดิ์	หุ้นสามัญ	18-05-66	10,000	3.34	33,400	ซื้อ	
MJD	นาย สุริยา พุควรรักษ์	หุ้นสามัญ	18-05-66	8,300	1.48	12,284	ซื้อ	
MJD	นาย สุริยา พุควรรักษ์	หุ้นสามัญ	18-05-66	10,000	1.49	14,900	ซื้อ	
MJD	นาย สุริยา พุควรรักษ์	หุ้นสามัญ	18-05-66	454,100	1.50	681,150	ซื้อ	
PEACE	นาย วิฑูร งามบุญอนันต์	หุ้นสามัญ	18-05-66	5,900	4.06	23,954	ซื้อ	
PLUS	นาย นิลสุวรรณ สีลาธิปไตย	หุ้นสามัญ	16-05-66	70,000	6.18	432,600	ซื้อ	
PLUS	นาย นิลสุวรรณ สีลาธิปไตย	หุ้นสามัญ	17-05-66	25,100	6.29	157,879	ซื้อ	
RAM	ร้อยเอก ชจิต หัพนานนท์	หุ้นสามัญ	18-05-66	36,100	48.50	1,750,850	ขาย	
RBF	นาย สมชาย รัตนภูมิภิญโญ	หุ้นสามัญ	18-05-66	234,700	10.20	2,393,940	ซื้อ	
SKR	นาย เสนีย์ กระจ่างศรี	หุ้นสามัญ	18-05-66	20,000	8.97	179,400	ขาย	
STI	นาย ไพรัช เล้าประเสริฐ	หุ้นสามัญ	17-05-66	74,400	4.68	348,192	ซื้อ	
STI	นาย สมจิตร เปี่ยมประมสุข	หุ้นสามัญ	18-05-66	204,000	4.81	981,240	ซื้อ	
SUSCO	นาย มงคล สิมโรจน์	หุ้นสามัญ	18-05-66	200,000	3.37	674,000	ซื้อ	
SUSCO	นาย อัมรินทร์ สิมโรจน์	หุ้นสามัญ	18-05-66	100,000	3.36	336,000	ซื้อ	
TCMC	นาย พิมล ศรีวิกรม์	หุ้นสามัญ	18-05-66	500,000	1.85	925,000	ซื้อ	
TPBI	นาย สมศักดิ์ บศรีสุทธนะกุล	หุ้นสามัญ	18-05-66	14,900	3.44	51,256	ซื้อ	
TRT	นาย ชองฮี ใต้	หุ้นสามัญ	10-05-66	147,300	2.42	356,466	ขาย	
TRT	นาย ชองฮี ใต้	หุ้นสามัญ	11-05-66	83,200	2.43	202,176	ขาย	
TRT	นาย ชองฮี ใต้	หุ้นสามัญ	15-05-66	45,000	2.40	108,000	ขาย	
TRT	นาย ชองฮี ใต้	หุ้นสามัญ	16-05-66	400,100	2.32	928,232	ขาย	
TRT	นาย ชองฮี ใต้	หุ้นสามัญ	17-05-66	60,000	2.30	138,000	ขาย	
VL	นาง สุจิตา กลิ่นสุวรรณ	หุ้นสามัญ	18-05-66	621,500	1.01	627,715	ซื้อ	
Total						ซื้อ	11,111,251	
						ขาย	211,923,392	
						สุทธิ	(200,812,141)	

2. ยอดซื้อ/ขายสุทธิสะสม 12 เดือนของหุ้นที่อยู่ภายใต้การวิเคราะห์ของ InnovestX

CENDEL



ปฏิทินหุ้น

พฤษภาคม				
จันทร์	อังคาร	พุธ	พฤหัสบดี	ศุกร์
22	23	24	25	26
XD DCC Bt0.015 TSTH Bt0.03 WHAIR Bt0.1369 PD APCO Bt0.155 APP Bt0.14 AURA Bt0.08 BIS Bt0.0625 CKP Bt0.085 CTW Bt0.05 D 7.5 : 1 XD(ST) D Bt0.00741 DITTO Bt0.0111111111 DITTO 5 : 1 XD(ST) ESSO Bt0.3 HPT Bt0.0212 ILM Bt0.6 INET Bt0.106100000005 KWM Bt0.058 LH Bt0.35 LPF Bt0.2168 NRF Bt0.03 PRIN Bt0.097 PYLON Bt0.15 RPH Bt0.15 SABUY Bt0.155201 SCM Bt0.11 SFLEX Bt0.03 SORKON Bt0.1 TEAMG Bt0.0111111111 TEAMG 5 : 1 XD(ST) THIP Bt1.75 TIPH Bt0.75 TTI Bt1 YGG Bt0.067 Name change SENA J PROPERTY to "SEN X" Symbol change SENAJ to "SENX" Share listing SONIC 80,613,334 Shares W 15,000,000 Shares	XD CPNREIT Bt0.247 KTBSTMR Bt0.1731 TPRIME Bt0.1156 TSC Bt0.4 WHART Bt0.1915 PD AHC Bt1.18 AU Bt0.15 BAM Bt0.55 CHOTI Bt8.5 CK Bt0.1 CPANEL Bt0.17 CWT Bt0.0535 ICC Bt1 ITNS Bt0.12 KAMART Bt0.08 LANNA Bt1.55 MOSHI 10 : 1 XD(ST) MOSHI Bt0.1 NNCL Bt0.05 OCC Bt0.05 PIMO Bt0.042 PRAKIT Bt1 RJH Bt0.5 SCN Bt0.055 SEAOIL Bt0.0074074075 SEAOIL 15 : 1 XD(ST) SPALI Bt0.75 SPC Bt1 SPI Bt0.6 TACC Bt0.19 TEAM Bt0.2 TEGH Bt0.26 TFG Bt0.3 TPS Bt0.1 WACOAL Bt0.7	XD ADD Bt0.02 ALLY Bt0.167 AMATAR Bt0.16 BRRGIF Bt0.17517 B-WORK Bt0.1807 DMT Bt0.35 OISHI Bt0.5 TSE Bt0.09 XE SINGER-W3 1 : 1.00073 @Bt36.2735 PD ASIAN Bt0.4 AWC Bt0.032 AYUD Bt0.26 BJC Bt0.65 CIVIL Bt0.02 DPAINT Bt0.162 EASON Bt0.06 FNS Bt0.2 ICHI Bt0.6 KCAR Bt0.3 KISS Bt0.08 M Bt0.9 MOONG Bt0.1 NC Bt0.14 PAF Bt0.0102 PB Bt1.14 PG Bt0.2 PPS Bt0.01 PRAPAT Bt0.04 S&J Bt1.7 SSF Bt0.4814 TEKA Bt0.13 THREL Bt0.07 THREL 60 : 1 XD(ST) TNL Bt0.2 TPCS Bt1	XD AIMCG Bt0.15 AIMIRT Bt0.223 BKI Bt3.75 BOFFICE Bt0.1719 HYDROGEN Bt0.223 KAMART Bt0.08 SUPEREIF Bt0.2376 TCC Bt0.05 XW SCM 7.5 : 1 PD AH Bt0.96 AKP Bt0.025 ALLA Bt0.07 AP Bt0.65 ASEFA Bt0.18 BAY Bt0.45 BEC Bt0.16 BROOK Bt0.0075 BRR Bt0.2 CHARAN Bt2 CMC 27 : 1 XD(ST) CMC Bt0.00423 CMR Bt0.066 COLOR Bt0.08 CPF Bt0.35 CSS Bt0.05 DMT Bt0.38 DMT Bt0.12 FE Bt3.5 FLOYD Bt0.00617284 FLOYD 9 : 1 XD(ST) HFT Bt0.38 HUMAN Bt0.12 IMH Bt0.14 KTMS Bt0.0327 MATI Bt0.25 NOBLE Bt0.2 NYT Bt0.22 ORI Bt0.57 OSP Bt0.45 PIN Bt0.15 PL Bt0.11 PPM Bt0.025 SALEE Bt0.07 SCP Bt0.15 SELIC Bt0.02217 SELIC 30 : 1 XD(ST) SIAM Bt0.03 SITHAI Bt0.04 SMT Bt0.06 SSP Bt0.0611111114 SSP 10 : 1 XD(ST) STP Bt0.25 SWC Bt0.25 TFMAMA Bt2.74 TLI Bt0.3 TMILL Bt0.13 TNPC Bt0.02 TPAC Bt0.293 TRU Bt0.35 TRU 10 : 1 XD(ST) WARRIX Bt0.19 WHA Bt0.1003	XD GVREIT Bt0.195 IVL Bt0.25 PD AKR Bt0.045 ARROW Bt0.25 CMAN Bt0.04 CPR Bt0.089 CRC Bt0.48 CSR Bt1.11 ILINK Bt0.2 IP Bt0.18 ITEL Bt0.0635 KUMWEL Bt0.07 LEO Bt0.2 M-CHAI Bt8 MEB Bt0.05 NFC Bt0.18 ONEE Bt0.16 PCC Bt0.14 PRM Bt0.25 RAM Bt0.3 RICHY Bt0.00385 RICHY 32 : 1 XD(ST) ROJNA Bt0.3 SA Bt0.05 SAPPE Bt1.65 SM Bt0.04 SMIT Bt0.2 SONIC Bt0.11 SSSC Bt0.185 TC Bt0.5 TMI Bt0.015 TOA Bt0.25 TOPP Bt3.82 TRUBB Bt0.12 TSTE Bt0.14 UOBKH Bt0.09 UTP Bt0.27 UVAN Bt0.7 VIBHA Bt0.055 WLIK Bt0.06 WP Bt0.25

XD - Cash Dividend
XD(ST) - Stock Dividend

PD - Payment Date
XR - Rights for Common

XW - Rights for Warrant
XT - Rights for Transferable Subscription Right

XE - Warrant Exercise
CW - Capital write-down

SP - Suspension

Sharecode	Effdate	Enddate	หลักทรัพย์ที่เข้าข่าย มาตรการกำกับการซื้อขาย			หลักทรัพย์ภายใต้เครื่องหมาย C		หลักทรัพย์ภายใต้ เครื่องหมาย NC (Non Compliance)	
			Turnover list	Level (**)	หมายเหตุ	Caution : "C"	สาเหตุ	"NC"	สาเหตุ
JCKH-W1	03/03/2022	จนกว่าจะ ได้รับการ เปลี่ยนแปลง จาก SET	-	-	-	✓			
ACAP	17/05/2022	จนกว่าจะ ได้รับการ เปลี่ยนแปลง จาก SET	-	-	-	✓	วันที่ 17/05/2022 ขึ้นเครื่องหมาย C เหตุผล: ส่วนของผู้ถือหุ้น < 50% ของทุนชำระแล้ว สำหรับงบการเงิน ไตรมาสที่ 1 สิ้นสุดวันที่ 31 มีนาคม 2565 เหตุที่แก้ไขแล้ว - ทยอยชำระดอกเบี้ยผูกพันหรือมีการถอนคำ ร้องขอเพิ่มผูกพัน หมายเหตุ : จนถึงปัจจุบัน งบการเงินไตรมาส 2 สิ้นสุด วันที่ 30 มิถุนายน 2565 ของบริษัทยังคงมีส่วนของผู้ ถือหุ้น < 50% ของทุนชำระแล้ว	-	-
EMC	18/05/2022	จนกว่าจะ ได้รับการ เปลี่ยนแปลง จาก SET	-	-	-	✓	วันที่ 18/05/2022 ขึ้นเครื่องหมาย C เหตุผล: ส่วนของผู้ถือหุ้น < 50% ของทุนชำระแล้ว สำหรับงบการเงิน ไตรมาสที่ 1 สิ้นสุดวันที่ 31 มีนาคม 2565	-	-
KC	19/05/2022	จนกว่าจะ ได้รับการ เปลี่ยนแปลง จาก SET	-	-	-	✓	วันที่ 19/05/2022 ขึ้นเครื่องหมาย C เหตุผล: ส่วนของผู้ถือหุ้น < 50% ของทุนชำระแล้ว สำหรับงบการเงิน ไตรมาสที่ 1 สิ้นสุดวันที่ 31 มีนาคม 2565	-	-
SMK	25/05/2022	จนกว่าจะ ได้รับการ เปลี่ยนแปลง จาก SET	-	-	-	✓	วันที่ 20/05/2022 ขึ้นเครื่องหมาย C เหตุผล: ทยอยชำระดอกเบี้ยผูกพัน วันที่ 25/05/2022 เพิ่มเหตุขึ้นเครื่องหมาย C เหตุผล: ส่วนของผู้ถือหุ้น < 50% ของทุนชำระแล้ว สำหรับงบการเงิน ไตรมาสที่ 1 สิ้นสุดวันที่ 31 มีนาคม 2565	-	-
W	16/11/2022	จนกว่าจะ ได้รับการ เปลี่ยนแปลง จาก SET	-	-	-	✓	วันที่ 16//11/2022 ขึ้นเครื่องหมาย C เหตุผล: ส่วนของผู้ถือหุ้น < 50% ของทุนชำระแล้ว สำหรับงบการเงิน ไตรมาสที่ 3 สิ้นสุดวันที่ 30 กันยายน 2565	-	-
TRUEE	22/02/2023	จนกว่าจะ ได้รับการ เปลี่ยนแปลง จาก SET	-	-	-	✓	วันที่ 22//02/2023 ขึ้นเครื่องหมาย C เหตุผล: ส่วนของผู้ถือหุ้น < 50% ของทุนชำระแล้ว สำหรับงบการเงินประจำปี สิ้นสุดวันที่ 31 ธันวาคม 2565	-	-
SDC	27/02/2023	จนกว่าจะ ได้รับการ เปลี่ยนแปลง จาก SET	-	-	-	✓	วันที่ 27//02/2023 ขึ้นเครื่องหมาย C เหตุผล: ส่วนของผู้ถือหุ้น < 50% ของทุนชำระแล้ว สำหรับงบการเงินประจำปี สิ้นสุดวันที่ 31 ธันวาคม 2565	-	-
MTW	08/05/2023	24/05/2023	✓	1	-	-	-	-	-
JAS	12/05/2023	จนกว่าจะ ได้รับการ เปลี่ยนแปลง จาก SET	-	-	-	✓	วันที่ 12/05/2023 ขึ้นเครื่องหมาย C เหตุผล: ส่วนของผู้ถือหุ้น < 50% ของทุนชำระแล้ว สำหรับงบการเงิน ไตรมาสที่ 1 สิ้นสุดวันที่ 31 มีนาคม 2566	-	-
KKC	17/05/2023	จนกว่าจะ ได้รับการ เปลี่ยนแปลง จาก SET	-	-	-	✓	วันที่ 17/05/2023 ขึ้นเครื่องหมาย C เหตุผล: ส่วนของผู้ถือหุ้น < 50% ของทุนชำระแล้ว สำหรับงบการเงิน ไตรมาสที่ 1 สิ้นสุดวันที่ 31 มีนาคม 2566	-	-
STARK	19/05/2023	จนกว่าจะ ได้รับการ เปลี่ยนแปลง จาก SET	-	-	-	✓	วันที่ 19/05/2023 ขึ้นเครื่องหมาย C เหตุผล: สำนักงาน ก.ล.ด. แจ้งให้บริษัทจัดให้มี Special Audit	-	-

หมายเหตุ:

- ที่มา: ตลาดหลักทรัพย์ (www.set.or.th) และ สมาคมบริษัทหลักทรัพย์ (www.asco.or.th)
- หุ่นตามตารางดังกล่าว เพื่อใช้ข้ระงับหุ้นในกรณีต่างประเภทและใบแสดงสิทธิในผลประโยชน์ที่เกิดจากหลักทรัพย์อ้างอิงของไทย (NVDR)
- หลักทรัพย์ที่มีเครื่องหมาย " : " เป็น ใบแสดงสิทธิในผลประโยชน์ที่เกิดจากหลักทรัพย์อ้างอิงไทย (Non-Voting Depository Receipt :NVDR)

1. หลักทรัพย์ที่เข้าข่ายมาตรการกำกับการซื้อขาย (Turnover list)

Level ("") ได้แก่

- Level 1 หมายถึง ให้ซื้อขายทางการเงินสด 100% ก่อนซื้อ (บัญชี cash balance) และ ห้ามนำหลักทรัพย์ที่กำหนดมาเป็นวงเงินซื้อขาย
- Level 2 หมายถึง ให้ซื้อขายทางการเงินสด 100% ก่อนซื้อ และ ห้ามนำหลักทรัพย์ที่กำหนดมาเป็นวงเงินซื้อขาย และ ห้าม Net Settlement
- Level 3 หมายถึง ห้ามซื้อขายชั่วคราว 1 วันทำการ (เฉพาะวันแรก); เมื่ออนุญาตให้ซื้อขาย ให้ซื้อขายทางการเงินสด 100% ก่อนซื้อ และ ห้ามนำหลักทรัพย์ที่กำหนดมาเป็นวงเงินซื้อขาย และ ห้าม Net Settlement

2. หลักทรัพย์ภายใต้เครื่องหมาย Caution : "C"

หลักทรัพย์ที่ถูกขึ้นเครื่องหมาย C จะต้องซื้อด้วยบัญชี Cash Balance (คือ สมาชิกต้องดำเนินการให้ลูกค้าวางเงินสดไว้ล่วงหน้ากับสมาชิกเต็มจำนวนก่อนซื้อหลักทรัพย์นั้น) ตั้งแต่วันที่ขึ้นเครื่องหมายเป็นต้นไป

ข้อสงวนสิทธิ์:

ข้อมูลในรายงานนี้เป็นข้อมูลที่มีการเปิดเผยต่อสาธารณะ ซึ่งนักลงทุนสามารถเข้าถึงได้ด้วยทั่วไป และเป็นข้อมูลที่เชื่อว่าน่าจะเชื่อถือได้ แต่ทั้งนี้ บริษัทหลักทรัพย์ อินโเวสต์ เอกซ์ จำกัด (“บริษัท”) มิได้ยืนยันหรือรับรองถึงความถูกต้อง หรือสมบูรณ์ของข้อมูลดังกล่าวแต่อย่างใด ความคิดเห็นที่ปรากฏอยู่ในรายงานนี้เป็นเพียงการนำเสนอในมุมมองของบริษัท และเป็นความคิดเห็น ณ วันที่ที่ปรากฏในรายงานเท่านั้น ซึ่งอาจเปลี่ยนแปลงได้ภายหลังวันดังกล่าว โดยบริษัทไม่จำเป็นต้องแจ้งให้สาธารณชน หรือนักลงทุนทราบ รายงานนี้จัดทำขึ้นเพื่อเผยแพร่ข้อมูลให้แก่นักลงทุนเท่านั้น บริษัทไม่รับผิดชอบต่อการนำข้อมูลหรือความคิดเห็นใดๆ ไปใช้ในทุกรณณ์ ดังนั้นนักลงทุนจึงควรใช้ดุลพินิจในการพิจารณาตัดสินใจก่อนการลงทุน นอกจากนี้ บริษัท และ/หรือ บริษัทในเครือของบริษัทอาจมีส่วนเกี่ยวข้องหรือผลประโยชน์ใดๆ กับบริษัทใดๆ ที่ถูกกล่าวถึงในรายงานนี้ก็ได้

บริษัทหลักทรัพย์ อินโเวสต์ เอกซ์ จำกัด (“INVX”) เป็นบริษัทย่อยที่บริษัท เอสซีบี เอกซ์ จำกัด (มหาชน) (“เอสซีบี เอกซ์”) เป็นผู้ถือหุ้นรายใหญ่แต่เพียงผู้เดียว และธนาคารไทยพาณิชย์ จำกัด (มหาชน) (“ธนาคาร”) เป็นบริษัทย่อยที่เอสซีบี เอกซ์ เป็นผู้ถือหุ้นรายใหญ่ ข้อมูลใด ๆ ก็เกี่ยวข้องกันบริษัทรายอื่น มีวัตถุประสงค์เพื่อใช้ในการเปรียบเทียบเท่านั้น

เอกสารฉบับนี้จัดทำโดย บริษัทหลักทรัพย์ อินโเวสต์ เอกซ์ จำกัด (INVX) ซึ่งมีบริษัท เอสซีบี เอกซ์ จำกัด (มหาชน) (“เอสซีบี เอกซ์”) เป็นผู้ถือหุ้นรายใหญ่ โดยธนาคารไทยพาณิชย์ จำกัด (มหาชน) (“ธนาคาร”) ซึ่งเป็นบริษัทย่อยที่เอสซีบี เอกซ์ เป็นผู้ถือหุ้นรายใหญ่ เป็นที่ปรึกษาทางการเงินสำหรับธุรกรรมใด ๆ ของบริษัท เอสซีบี เคมีคอลส์ จำกัด (มหาชน) ความเห็น ชั่ว บทวิจย บทวิเคราะห์ ราคา ข้อความ การคาดการณ์ การประเมิน และ/หรือ ข้อมูลอื่นที่ระบุในเอกสารฉบับนี้ (“ข้อมูล”) มีวัตถุประสงค์เพื่อใช้เป็นข้อมูลทั่วไปเท่านั้น และไม่อาจตีความได้ว่าเป็นการให้คำแนะนำแก่บุคคลใดๆ หรือเป็นการเสนอซื้อ หรือเสนอขาย หรือชักชวนให้เสนอซื้อหรือเสนอขายหลักทรัพย์ โดย INVX และ/หรือกรรมการ พนักงาน และลูกจ้างของ INVX ย่อมไม่ต้องรับผิดชอบต่อความเสียหายใดๆ ทั้งความเสียหายทางตรง ความเสียหายทางอ้อม ความเสียหายจากการผิดสัญญา หรือความเสียหายอันสืบเนื่อง อันเป็นผลมาจากการใช้หรือการซื้อหรือการถือครองข้อมูล ทั้งนี้ รวมถึงแต่ไม่จำกัดเพียงการสูญเสียผลกำไร นักลงทุนพึงใช้ข้อมูลในเอกสารฉบับนี้ประกอบข้อมูลและความเห็นอื่นๆ รวมถึงพิจารณาความเสี่ยงของตนเองในการตัดสินใจลงทุน ข้อมูลในเอกสารฉบับนี้จัดทำขึ้นจากแหล่งข้อมูลที่ INVX เห็นว่าน่าเชื่อถือ โดย INVX ไม่รับรองถึงความถูกต้อง สมบูรณ์ และ/หรือ ครบถ้วนของข้อมูลดังกล่าว

เอกสารฉบับนี้จัดทำโดย บริษัทหลักทรัพย์ อินโเวสต์ เอกซ์ จำกัด (INVX) ซึ่งมี บริษัท เอสซีบี เอกซ์ จำกัด (มหาชน) (“เอสซีบี เอกซ์”) เป็นผู้ถือหุ้นรายใหญ่ โดยธนาคารไทยพาณิชย์ จำกัด (มหาชน) (“ธนาคาร”) ซึ่งเป็นบริษัทย่อยที่เอสซีบี เอกซ์ เป็นผู้ถือหุ้นรายใหญ่ เป็นที่ปรึกษาทางการเงินสำหรับธุรกรรมใด ๆ ของ บริษัท บีซี รีเทล คอร์ปอเรชั่น (มหาชน) (“BRC”) ซึ่งเป็นบริษัทย่อยของบริษัท เบอร์ลี ยูคเกอร์ จำกัด (มหาชน) ความเห็น ชั่ว บทวิจย บทวิเคราะห์ ราคา ข้อความ การคาดการณ์ การประเมิน และ/หรือ ข้อมูลอื่นที่ระบุในเอกสารฉบับนี้ (“ข้อมูล”) มีวัตถุประสงค์เพื่อใช้เป็นข้อมูลทั่วไปเท่านั้น และไม่อาจตีความได้ว่าเป็นการให้คำแนะนำแก่บุคคลใดๆ หรือเป็นการเสนอซื้อ หรือเสนอขาย หรือชักชวนให้เสนอซื้อหรือเสนอขายหลักทรัพย์ โดย INVX และ/หรือกรรมการ พนักงาน และลูกจ้างของ INVX ย่อมไม่ต้องรับผิดชอบต่อความเสียหายใดๆ ทั้งความเสียหายทางตรง ความเสียหายทางอ้อม ความเสียหายจากการผิดสัญญา หรือความเสียหายอันสืบเนื่อง อันเป็นผลมาจากการใช้หรือการซื้อหรือการถือครองข้อมูล ทั้งนี้ รวมถึงแต่ไม่จำกัดเพียงการสูญเสียผลกำไร นักลงทุนพึงใช้ข้อมูลในเอกสารฉบับนี้ประกอบข้อมูลและความเห็นอื่นๆ รวมถึงพิจารณาความเสี่ยงของตนเองในการตัดสินใจลงทุน ข้อมูลในเอกสารฉบับนี้จัดทำขึ้นจากแหล่งข้อมูลที่ INVX เห็นว่าน่าเชื่อถือ โดย INVX ไม่รับรองถึงความถูกต้อง สมบูรณ์ และ/หรือ ครบถ้วนของข้อมูลดังกล่าว

การซื้อขายฟิวเจอร์สและออปชั่น (Futures and Options) มีความเสี่ยงสูงที่อาจก่อให้เกิดผลขาดทุนอย่างมีนัยสำคัญ จึงไม่เหมาะสำหรับบุคคลทุกคน ทั้งนี้ ก่อนการตัดสินใจซื้อขายฟิวเจอร์สและออปชั่น ท่านควรพิจารณาถึงฐานะทางการเงิน วัตถุประสงค์ในการลงทุน ประสบการณ์ในการลงทุนของท่าน ตลอดจนความเสี่ยงที่ท่านสามารถยอมรับได้อย่างรอบคอบ เนื่องจากมีความเป็นไปได้ที่ท่านอาจสูญเสียเงินลงทุนมากกว่าเงินลงทุนเริ่มแรก ท่านควรพิจารณาถึงความเสี่ยงทั้งหมดที่อาจเกิดขึ้นจากการซื้อขายฟิวเจอร์สและออปชั่น และท่านควรตัดสินใจลงทุนด้วยตนเอง และ/หรือ ในกรณีที่มีข้อสงสัย ท่านควรขอคำแนะนำจากที่ปรึกษาทางการเงิน

เอกสารฉบับนี้จัดส่งให้กับเฉพาะบุคคลที่กำหนด (intended recipient) เท่านั้น และห้ามมิให้ผู้ใดนำข้อมูลในเอกสารฉบับนี้ไปทำซ้ำ ส่งต่อ เผยแพร่ ขาย จำหน่าย ถัดทอด นำออกแสดง หรือนำไปแสวงหาประโยชน์ในเชิงพาณิชย์ ไม่ว่าด้วยวิธีการใด ๆ โดยไม่ได้รับอนุญาตเป็นลายลักษณ์อักษรจาก INVX เป็นการล่วงหน้า

©สงวนลิขสิทธิ์ 2565 บริษัทหลักทรัพย์ อินโเวสต์ เอกซ์ จำกัด

CG Rating 2022 Companies with CG Rating

Companies with Excellent CG Scoring

AAV, ADVANC, AF, AH, AIRA, AJ, AKP, AKR, ALLA, ALT, AMA, AMARIN, AMATA, AMATAV, ANAN, AOT, AP, APURE, ARIP, ASP, ASW, AUCT, AWC, AYUD, BAFS, BAM;BANPU, BAY, BBIK, BBL, BCP, BCPG, BDMS, BEM, BEYOND, BGC, BGRIM, BIZ, BKI, BOL, BPP, BRR, BTS, BTW, BWG, CENTEL, CFRESH, CGH, CHEWA, CHO, CIMBT, CK, CKP, CM, CNT, COLOR, COM7, COMAN, COTTO, CPALL, CPF, CPI, CPN, CRC, CSS, DDD, DELTA, DEMCO, DOHOME, DRT, DTAC, DUSIT, EA, EASTW, ECF, ECL, EE, EGCO, EPG, ETC, ETE, FN, FNS, FPI, FPT, FSMART, FVC, GC, GEL, GFPT, GGC, GLAND, GLOBAL, GPI, GPSC, GRAMMY, GULF, GUNKUL, HANA, HARN, HENG, HMPRO, ICC, ICHI, III, ILINK, ILM, IND, INTUCH, IP, IRC, IRPC, ITEL, IVL, JTS, JWD, K, KBANK, KCE, KEX, KGI, KKP, KSL, KTB, KTC, LALIN, LANNA, LHFG, LIT, LOXLEY, LPN, LRH, LST, MACO, MAJOR, MAKRO, MALEE, MBK, MC, MCOT, METCO, MFEC, MINT, MONO, MOONG, MSC, MST, MTC, MVP, NCL, NEP, NER, NKI, NOBLE, NSI, NVD, NYT, OISHI, ORI, OSP, OTO, PAP, PCSGH, PDG, PDJ, PG, PHOL, PLANB, PLANET, PLAT, PORT, PPS, PR9, PREB, PRG, PRM, PSH, PSL, PTG, PTT, PTTEP, PTTGC, PYLON, Q-CON, QH, QTC, RATCH, RBF, RS, S, S&J, SAAM, SABINA, SAMART, SAMTEL, SAT, SC, SCB, SCC, SCCC, SCG, SCGP, SCM, SCN, SDC, SEAFCO, SEAOL, SE-ED, SELIC, SENA, SENX, SGF, SHR, SICT, SIRI, SIS, SITHAI, SMP, SNC, SONIC, SORKON, SPALI, SPI, SPRC, SPVI, SSC, SSSC, SST, STA, STEC;STGT, STI, SUN, SUSCO, SUTHA, SVI, SYMC, SYNTEC, TACC, TASCO;TCAP, TEAMG;TFMAMA, THANA, THANI, THCOM, THG*;THIP, THRE, THREL, TIPCO, TISCO, TK, TKN, TKS, TKT, TMILL, TMT, TNDD, TNITY, TOA, TOP, TPBI, TQM, TRC, TRUE*;TSC, TSR, TSTE, TSTH, TTA, TTB, TTCL, TTW, TU, TVDH, TVI, TVO, TWPC, U, UAC, UBIS, UPOIC, UV, VCOM, VGI, VIH, WACOAL, WAVE, WHA, WHAUP, WICE, WINNER, XPG, ZEN

Companies with Very Good CG Scoring

2S, 7UP, ABICO, ABM, ACE, ACG, ADB, ADD, AEONTS, AGE, AHC, AIE, AIT, ALUCON, AMANAH, AMR, APCO, APCS, AQUA, ARIN, ARROW, AS, ASAP, ASEFA, ASIA, ASIAN, ASIMAR, ASK, ASN, ATP30, B, BA, BC, BCH, BE8, BEC, SCAP, BH, BIG, BJC, BJCHI, BLA, BR, BRI, BROOK, BSM, BYD, CBG, CEN, CHARAN, CHAYO, CHG, CHOTI, CHOW, CI, CIG, CITY, CIVIL, CMC, CPL, CPW, CRANE, CRD, CSC, CSP, CV, CWT, DCC, DHOUSE, DITTO, DMT, DOD, DPAINT, DV8, EASON, EFORL, ERW, ESSO, ESTAR, FE, FLOYD, FORTH, FSS, FTE, GBX, GCAP, GENCO, GJS, GTB, GYT, HEALTH, HPT, HTC, HUMAN, HYDRO, ICN, IFS, IIG, IMH, INET, INGRS, INSET, INSURE, IRPC, IT, ITD, J, JAS, JCK, JCKH, JMT, JR, KBS, KCAR, KIAT, KISS, KK, KOOL, KTIS, KUMWEL, KUN, KWC, KWM, L&E, LDC, LEO, LH, LHK, M, MATCH, MBAX, MEGA, META, MFC, MGT, MICRO, MILL, MITSIB, MK, MODERN*, MTI, NBC, NCAP, NCH, NDR, NETBAY, NEX, NINE, NATION, NNCL, NOVA, NPK, NRF, NTV, NUSA, NWR, OCC, OGC, ONEE, PACO, PATO, PB, PICO, PIMO, PIN, PJW, PL, PLE, PM, PMTA, PPP, PPPM, PRAPAT, PRECHA, PRIME, PRIN, PRINC, PROEN, PROS, PROUD, PSG, PSTC, PT, PTC, QLT, RCL, RICHY, RJH, ROJNA, RPC, RT, RWI, S11, SA, SABUY, SAK, SALEE, SAMCO, SANKO, SAPPE, SAWAD, SCI, SCP, SE, SECURE, SFLEX, SFP, SFT, SGP, SIAM, SINGER, SKE, SKN, SKR, SKY, SLP, SMART, SMD, SMIT, SMT, SNNP, SNP, SO, SPA, SPC, SPCG, SR, SRICHA, SSF, SSP, STANLY, STC, STPI, SUC, SVOA, SVT, SWC, SYNEX, TAE, TAKUNI, TCC, TCMC, TFG, TFI, TFM, TGH, TIDLOR, TIGER, TIPH, TITLE, TM, TMC, TMD, TMI, TNL, TNP, TRN, TOG, TPA, TPAC, TPCS, TPIPL, TPIPP, TPLAS, TPS, TRT, TRU, TRV, TSE, TVT, TWP, UBE, UEC, UKEM, UMI, UOBKH, UP, UPF, UTP, VIBHA, VL, VPO, VRANDA, WGE, WIJK, WIN, WINMED, WORK, WP, XO, YUASA, ZIGA

Companies with Good CG Scoring

A, A5, AI, ALL, ALPHAX, AMC, APP, AQ, AU, B52, BEAUTY, BGT, BLAND, BM, BROCK, BSBM, BTNC, CAZ, CCP, CGD, CMAN, CMO, CMR;CPANEL, CPT, CSR, CTW, D, DCON, EKH, EMC, EP, EVER, F&D, FMT, GIFT, GLOCON, GLORY, GREEN, GSC, HL, HTECH, IHL, INOX, JAK, JMART, JSP;JUBILE, KASET, KCM, KWI, KYE, LEE, LPH, MATI, M-CHAI, MCS, MDX, MENA, MJD, MORE, MPIC, MUD, NC, NEWS, NFC, NSL, NV, PAF, PEACE, PF, PK, PPM, PRAKIT, PTL, RAM, ROCK, RP, RPH, RSP, SIMAT, SISB, SK, SOLAR, SPACK, SPG, SQ, STARK, STECH, SUPER, SVH, PTECH, TC;TCCC, TCJ, TEAM, THE, THMUI, TKC;TNH, TNPC, TOPP, TPCH, TPOLY, TRUBB, TTI, TYCN, UMS, UNIQ;UPA, UREKA, VARO, W, WFX, WPH, YGG

Corporate Governance Report

The material contained in this publication is for general information only and is not intended as advice on any of the matters discussed herein. Readers and others should perform their own independent analysis as to the accuracy or completeness or legality of such information. The Thai Institute of Directors, its officers, the authors and editor make no representation or warranty as to the accuracy, completeness or legality of any of the information contained herein. By accepting this document, each recipient agrees that the Thai Institute of Directors Association, its officers, the authors and editor shall not have any liability for any information contained in, or for any omission from, this publication.

The survey result is as of the date appearing in the Corporate Governance Report of Thai Listed Companies. As a result, the survey result may be changed after that date. InnovestX Securities Company Limited does not conform nor certify the accuracy of such survey result.

To recognize well performers, the list of companies attaining "Good", "Very Good" and "Excellent" levels of recognition (Not including listed companies qualified in the "no announcement of the results" clause from 1 January 2021 to 27 October 2022) is publicized.

* บริษัทหรือกรรมการหรือผู้บริหารของบริษัทที่มีส่วนดำเนินการกำกับดูแลกิจการ เช่น การกระทำผิดเกี่ยวกับหลักทรัพย์ การทุจริต คอร์รัปชัน เป็นต้น ซึ่งการให้ข้อมูล CGR ควรระมัดระวังข้อมูลที่เกี่ยวข้องประกอบด้วย

Anti-corruption Progress Indicator

Certified (ได้สมรรถนะ)

2S, 7UP, ADVANC, AF, AI, AIE, AIRA, AJ, AKP, AMA, AMANAH, AMATA, AMATAV, AP, APCS, AS, ASIAN, ASK, ASP, AWC, AYUD, B, BAFS, BAM, BANPU, BAY, BBL, BCH, BCP, BCPG, BE8, BEC, BEYOND, BGC, BGRIM, BKI, BLA, BPP, BROOK, BRR, BSBM, BTS, BWG, CEN, CENTEL, CFRESH, CGH, CHEWA, CHOTI, CHOW, CIG, CIMBT, CM, CMC, COM7, COTTO, CPALL, CPF, CPI, CPL, CPN, CRC, CSC, DCC, DELTA, DEMCO, DIMET, DRT, DUSIT, EA, EASTW, ECF, ECL, EGCO, EP, EPG, ERW, ESTAR, ETC, ETE, FNS, FPI, FPT, FSMART, FSS, FTE, GBX, GC, GCAP, GEL, GFPT, GGC, GJS, GPI, GPSC, GSTEEL, GULF, GUNKUL, HANA, HARN, HEALTH, HENG, HMPRO, HTC, ICC, ICHI, IFS, III, ILINK, ILM, INET, INOX, INSURE, INTUCH, IRC, IRPC, ITEL, IVL, JKN, JR, K, KASET, KBANK, KBS, KCAR, KCE, KGI, KKP, KSL, KTB, KTC, KWI, L&E, LANNA, LHFG, LHK, LPN, LRH, M, MAJOR, MAKRO, MALEE, MATCH, MBAX, MBK, MC, MCOT, META, MFC, MFEC, MILL, MINT, MONO, MOONG, MSC, MST, MTC, MTI, NCAP, NEP, NKI, NOBLE, NOK, NRF, NWR, OCC, OGC, ORI, PAP, PATO, PB, PCSGH, PDG, PDJ, PG, PHOL, PIMO, PK, PL, PLANB, PLANET, PLAT, PM, PPP, PPPM, PPS, PR9, PREB, PRG, PRINC, PRM, PROS, PSH, PSL, PSTC, PT, PTECH, PTG, PTT, PTTEP, PTTGC, PYLON, Q-CON, QH, QLT, QTC, RABBIT, RATCH, RML, RS, RWI, S&J, SAAM, SABINA, SAK, SANG, SAT, SC, SCB, SCC, SCCC, SCG, SCGP, SCM, SCN, SEAOL, SE-ED, SELIC, SENA, SGP, SINGER, SIRI, SITHAI, SKR, SMIT, SMK, SMPC, SNC, SNP, SORKON, SPACK, SPALI, SPC, SPI, SPRC, SRICHA, SSF, SSP, SSSC, SST, STA, STGT, STOWER, SUSCO, SVI, SYMC, SYNTEC, TAE, TAKUNI, TASCO, TCAP, TCMC, TFG, TFI, TFMAMA, TGH, THANI, THCOM, THIP, THRE, THREL, TIDLOR, TIPCO, TISCO, TKS, TKT, TML, TMILL, TMT, TNITY, TNL, TNP, TRN, TOG, TOP, TPA, TPAC, TPCS, TPIPL, TPIPP, TPLAS, TPS, TRT, TRU, TRUE, TSC, TSI, TSTE, TSTH, TTA, TTB, TTCL, TU, TURTLE, TVDH, TVI, TVO, TWPC, UBE, UBIS, UEC, UKEM, UOBKH, UPF, UV, VCOM, VGI, VIH, WACOAL, WHA, WHAUP, WICE, WIJK, XO, YUASA, ZEN, ZIGA

Declared (ประกาศเจตจำนง)

AAI, AH, ASW, BBGI, CBG, CI, CPW, CV, DMT, DOHOME, EKH, EVER, FLOYD, GLOBAL, GREEN, ICN, ITC, J, JAS, JMART, JMT, JTS, LEO, LH, MEGA, MENA, MODERN, NER, OR, OSP, OTO, PRIME, PRTR, RBF, RT, SA, SANKO, SFLEX, SIS, SUPER, SVOA, SVT, TEGH, TGE, TIPH, TKN, TMI, TPLAS, VARO, W, WIN, WPH

N/A

24CS, 3K-BAT, A, A5, AAV, ABM, ACAP, ACC, ACE, ACG, ADB, ADD, AEONTS, AFC, AGE, AHC, AIT, AJA, AKR, AKS, ALL, ALLA, ALPHAX, ALT, ALUCON, AMARC, AMARIN, AMC, AMR, ANAN, AOT, APCO, APEX, APP, APURE, AQUA, ARIN, ARIP, ARROW, ASAP, ASEFA, ASIA, ASIMAR, ASN, ATP30, AU, AUCT, AURA, B52, BA, BBIK, BC, BCT, BDMS, BEAUTY, BEM, BGT, BH, BIG, BIOTEC, BIS, BIZ, BJC, BJCHI, BKD, BLAND, BLESS, BLISS, BM, BOL, BR, BRI, BROCK, BSM, BTG, BTNC, BTW, BUI, BVG, BYD, CAZ, CCET, CCP, CEYE, CGD, CH, CHARAN, CHASE, CHAYO, CHG, CHIC, CHO, CITY, CIVIL, CK, CKP, CMAN, CMO, CMR, CNT, COLOR, COMAN, CPANEL, CPH, CPR, CPT, CRANE, CRD, CSP, CSR, CSS, CTW, CWT, D, DCON, DDD, DEXON, DHOUSE, DITTO, DOD, DPAINT, DTCENT, DTCI, DV8, EASON, EE, EFORL, EMC, ESSO, F&D, FANCY, FE, FMT, FN, FORTH, FTI, FVC, GABLE, GENCO, GIFT, GL, GLAND, GLOCON, GLORY, GRAMMY, GRAND, GSC, GTB, GTV, GYT, HFT, HL, HPT, HTECH, HUMAN, HYDRO, IFEC, IHL, IIG, IMH, IND, INGRS, INSET, IP, IRCP, IT, ITD, ITNS, ITTHI, JAK, JCK, JCKH, JCT, JDF, JSP, JUBILE, KAMART, KC, KCC, KCM, KDH, KEX, KGEN, KIAT, KISS, KJL, KK, KKC, KLINIQ, KOOL, KTIS, KTMS, KUMWEL, KUN, KWC, KWM, KYE, LALIN, LDC, LEE, LIT, LOXLEY, LPH, LST, MACO, MANRIN, MASTER, MATI, MAX, M-CHAI, MCS, MDX, MEB, METCO, MGC, MGT, MICRO, MIDA, MITSIB, MJD, MK, ML, MORE, MOSHI, MPIC, MTW, MUD, MVP, NATION, NC, NCH, NCL, NDR, NETBAY, NEW, NEWS, NFC, NNCL, NOVA, NPK, NSL, NTSC, NTV, NUSA, NV, NVD, NYT, OHTL, OISHI, ONEE, PACE, PACO, PAF, PCC, PEACE, PERM, PF, PICO, PIN, PJW, PLE, PLT, PLUS, PMTA, POLAR, POLY, POMPUI, PORT, POST, PPM, PQS, PRAKIT, PRAPAT, PRECHA, PRI, PRIN, PRO, PROEN, PROUD, PSG, PTC, PTL, RAM, RCL, READY, RICHY, RJH, ROCK, ROH, ROJNA, RP, RPC, RPH, RSP, S, S11, SABUY, SAF, SAFARI, SALEE, SAM, SAMART, SAMCO, SAMTEL, SAUCE, SAWAD, SAWANG, SBNEXT, SCAP, SCI, SCP, SDC, SE, SEAFCO, SECURE, SENX, SFP, SFT, SG, SGF, SHANG, SHR, SIAM, SICT, SIMAT, SISB, SJWD, SK, SKE, SKN, SKY, SLM, SLP, SM, SMART, SMD, SMT, SNNP, SO, SOLAR, SONIC, SPA, SPCG, SPG, SPVI, SQ, SR, SSC, SSS, STANLY, STARK, STC, STEC, STECH, STHAI, STI, STP, STPI, SUC, SUN, SUTHA, SVR, SWC, SYNEX, TACC, TAPAC, TC, TCC, TCCC, TCJ, TCOAT, TEAM, TEAMG, TEKA, TFM, TGPRO, TH, THAI, THANA, THE, THG, THL, THMUI, TIGER, TITLE, TK, TKC, TLI, TM, TMC, TMW, TNDD, TNH, TNPC, TOA, TPAC, TPBI, TPIPL, TPIPP, TPOLY, TPLAS, TQM, TQR, TR, TRC, TRITN, TRUBB, TRV, TSE, TSF, TTI, TTT, TTW, TVT, TWP, TWZ, TYCN, UAC, UBA, UMI, UMS, UNIQ, UP, UPOIC, UREKA, UTP, UVAN, VIBHA, VL, VNG, VPO, VRANDA, WARRIX, WAVE, WFX, WGE, WINMED, WINNER, WORK, WORLD, WP, XPG, YGG, YONG

Explanations

Companies participating in Thailand's Private Sector Collective Action Coalition Against Corruption programme (Thai CAC) under Thai Institute of Directors (as of April 17, 2023) are categorised into: companies that have declared their intention to join CAC, and companies certified by CAC.