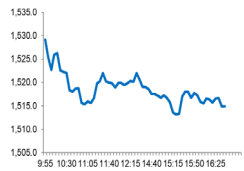


Market Comment
Saravut Tachochavalit, Analyst
 TEL : +66 (2) 088-9754
 EMAIL : Saravut.ta@rhbgroup.com

ติดตามปัจจัยทางการเมือง



Open	1,529.15
High	1,530.47
Low	1,512.66
Closed	1,514.89
Chg.	-11.80
Chg.%	-0.77
Value (mn)	47,318.45
P/E (x)	17.99
P/BV (x)	1.47
Yield (%)	3.09
Market Cap (bn)	18,583.03

SET 50-100 – MAI – Futures Index			
	Closed	Chg.	(%)
SET 50	919.44	-6.47	-0.70
SET 100	2,044.15	-14.52	-0.71
S50_Con	918.50	-7.70	-0.83
MAI Index	480.76	-7.46	-1.53

Trading Breakdown: Daily			
(Bt,m)	Buy	Sell	Net
Institution	4,346.60	5,183.80	-837.20
Proprietary	2,948.91	3,262.22	-313.31
Foreign	24,504.36	25,697.78	-1,193.42
Local	15,518.57	13,174.64	2,343.93

Trading Breakdown: Month to Date			
(Bt,m)	Buy	Sell	Net
Institution	80,382.10	63,317.62	17,064.48
Proprietary	47,152.56	49,056.22	-1,903.65
Foreign	313,493.86	329,254.89	-15,761.02
Local	202,257.19	201,656.97	600.21

World Markets Index			
	Closed	Chg.	(%)
Dow Jones	33,426.63	-109.28	-0.33
NASDAQ	12,657.90	-30.94	-0.24
FTSE 100	7,756.87	14.57	0.19
Nikkei	30,718.70	-89.65	-0.29
Hang Seng	19,450.57	-276.68	-1.40

Foreign Exchange Rates			
	Closed	Chg.	(%)
Baht (Onshore)	34.27	-0.11	0.32
Yen	137.76	-0.22	0.16
1Euro	1.08	0.00	0.14

Commodities			
	Closed	Chg.	(%)
Oil: Brent	75.51	-0.24	-0.32
Oil: Dubai	74.95	-0.11	-0.15
Oil: Nymex	71.55	-0.31	-0.43
Gold	1,979.69	1.88	0.10
Zinc	2,491.00	9.00	0.36
BDIY Index	1,384.00	-18.00	-1.28

Source: Bloomberg

ตลาดหุ้นสหรัฐฯ ปิดลบ การเจรจาเรื่องเพดานหนี้ของสหรัฐฯ ในกรุงวอชิงตันหยุดชะงัก โดยในช่วงต้นตลาดหุ้นสหรัฐฯ ในวันศุกร์ปรับขึ้นขาขึ้นขาหน่วงโน้มที่จะมีการบรรลุข้อตกลงในการเจรจาเพิ่มเพดานหนี้ แต่ก็มีรายงานข่าวว่า การเจรจาเรื่องเพดานหนี้หยุดชะงัก ทำให้ DOW JONES, NASDAQ, S&P500 ปิด -0.33%, -0.24%, -0.14%

ตลาดหุ้นยุโรปปิดบวก ดัชนีตลาดหุ้นเยอรมนีแตะระดับสูงสุดเป็นประวัติการณ์ แรงแหนงจากความหวังว่าสหรัฐฯ จะมีความคืบหน้าในการเจรจาเรื่องเพดานหนี้ ทำให้ DAX, FTSE, CAC40, FTMIB ปิด 0.69%, 0.19%, 0.61, 1.05%

สัญญาราคาน้ำมันดิบ WTI ส่งมอบเดือนมิ.ย. ลดลง 0.31 ดอลลาร์ปิดที่ 71.55 ดอลลาร์/บาร์เรล ส่วนสัญญาน้ำมันดิบ Brent ส่งมอบเดือนก.ค. ลดลง 0.28 ดอลลาร์ ปิดที่ 75.58 ดอลลาร์/บาร์เรล กัดดันจากรายงานข่าวว่า การเจรจาเรื่องเพดานหนี้ของสหรัฐฯ หยุดชะงักลง ซึ่งก่อนหน้านี้ราคาน้ำมันดิบปรับขึ้น จากแรงหนุนจากการคาดการณ์ของสำนักงานพลังงานสากล (IEA) ว่าอุปสงค์น้ำมันจะสูงกว่าอุปทานน้ำมันราว 2 ล้านบาร์เรล/วันในช่วงครึ่งหลังของปีนี้ จากความต้องการใช้น้ำมันในจีนที่เพิ่มขึ้นในปี

ตลาดหุ้นไทยวันศุกร์ปรับลงสวนทางกับทิศทางตลาดหุ้นในภูมิภาค ยังคงมีแรงขายหุ้นที่คาดว่าจะได้รับผลกระทบจากนโยบายของพรรคก้าวไกล เช่น การปรับขึ้นค่าแรงขึ้นต่ำเป็น 450 บาท ความไม่แน่นอนในการจัดตั้งรัฐบาลจะทำให้การอนุมัติงบประมาณปี 2567 ต้องล่าช้าออกไปอีก เราคาดหวังจะเห็นการเซ็น MOU ของพรรคการเมืองที่จะร่วมรัฐบาลใหม่ในสัปดาห์นี้ เพื่อคลายความเคลือบแคลงและความไม่แน่นอนให้กับนักลงทุน มีรายงานข่าวว่าพรรคเล็กที่จะเข้าร่วมรัฐบาลกับก้าวไกล ได้มีการจัดทำข้อเสนอของแต่ละพรรคไปยังแกนนำจัดตั้งรัฐบาลเพื่อประมวลเป็น MOU โดยเป็นการเสนอเนื้อหาในกรอบใหญ่ของนโยบาย ในขณะที่เนื้อหาของ MOU ยังไม่มีเรื่องการแก้ไขมาตรา 112 เนื่องจากมีรายละเอียดที่จะต้องหารือในเชิงลึก คาดว่าจะต้องมีการคุยกันในรายละเอียดอีกพอสมควร ส่วนการจัดสรรโควตาของแต่ละพรรคยังคาดว่าจะไม่มีการต่อรองใด ๆ น่าจะเป็นในฝั่งก้าวไกลและเพื่อไทยเป็นพรรคที่จะกำหนดเป็นหลัก เราแนะนำให้นักลงทุนติดตามปัจจัยดังกล่าวอย่างถี่ถ้วน โดยเฉพาะในส่วนนโยบายเศรษฐกิจ เนื่องจากมีผลกระทบต่อหลายภาคส่วน โดยเฉพาะในส่วนของบริษัทจดทะเบียน

นายเจอโรม พาวเวล ประธานธนาคารกลางสหรัฐฯ (เฟด) กล่าวในงานเสวนา Thomas Laubach Research Conference ที่กรุงวอชิงตันดีซีเมื่อสุดสัปดาห์ เงินเฟ้อสหรัฐฯ อยู่ในระดับสูง ทำให้เฟดยังมีภารกิจที่จะทำให้เงินเฟ้ออยู่ภายใต้การควบคุม เรามองเป็นการส่งสัญญาณเดิหน้าปรับขึ้นอัตราดอกเบี้ยเพื่อสกัดเงินเฟ้อ แต่อย่างไรก็ตาม นายพาวเวลกล่าวถึง ภาวะตั้งตัวในภาคธนาคารเป็นปัจจัยที่ทำให้เฟดไม่ปรับขึ้นอัตราดอกเบี้ยขึ้นไปในระดับที่สูงมากนัก ต้องพิจารณาผลกระทบรอบด้านด้วย ทั้งนี้ประธานเฟดกล่าวถึงการตัดสินใจนโยบายการเงินของเฟดในอนาคตจะขึ้นอยู่กับข้อมูลที่ได้รับ โดยเฟดจะไม่มีกำหนดทิศทางไว้ล่วงหน้า

แนวโน้มตลาดหุ้นไทยวันนี้คาดว่า แกว่ง ติดตามการเจรจาเพิ่มเพดานหนี้ของสหรัฐฯ ที่จะมีการประชุมในวันนี้ รวมทั้งติดตามรายละเอียดของนโยบายและการเซ็น MOU ของพรรคการเมืองร่วมรัฐบาล เนื่องจากมีผลต่อเศรษฐกิจ ตลาดหุ้น และ sentiment ของนักลงทุนต่างชาติทั้งการลงทุนทางตรง (FDI) และการลงทุนในตลาดหุ้น และตราสารหนี้ สัปดาห์ที่ผ่านมาต่างชาติขายทำกำไรในตลาดตราสารหนี้ระยะสั้น เนื่องจากมองเฟดน่าจะปรับลดอัตราดอกเบี้ยลงในปี นี้ ระยะสั้นแนะนำนักลงทุนรอดูอยู่นอกตลาด จนกว่าจะเห็นความชัดเจนในการจัดตั้งรัฐบาล

กลยุทธ์การลงทุน
 Trading: SET ไม่ต่ำกว่าแนวรับ **1,500** จุด แนะนำ "ซื้อเก็งกำไร"

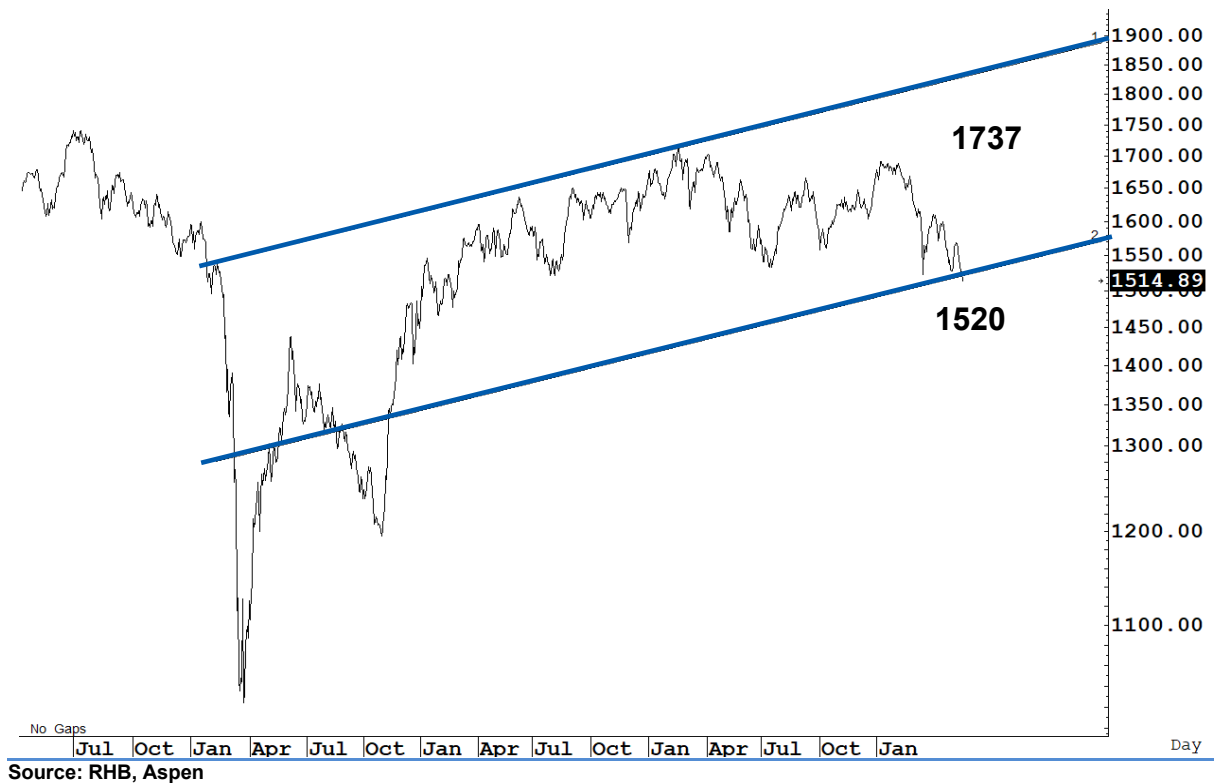
Technical Analyzer

Saravut Tachochavalit, Analyst
 TEL : +66 (2) 088 9999 Ext. 9754
 EMAIL : Saravut.ta@rhbgroup.com

SET Index

ไม่รีบแต่งจะดู่อหนัก

Figure 1 : SET Index daily chart



Source: RHB, Aspen

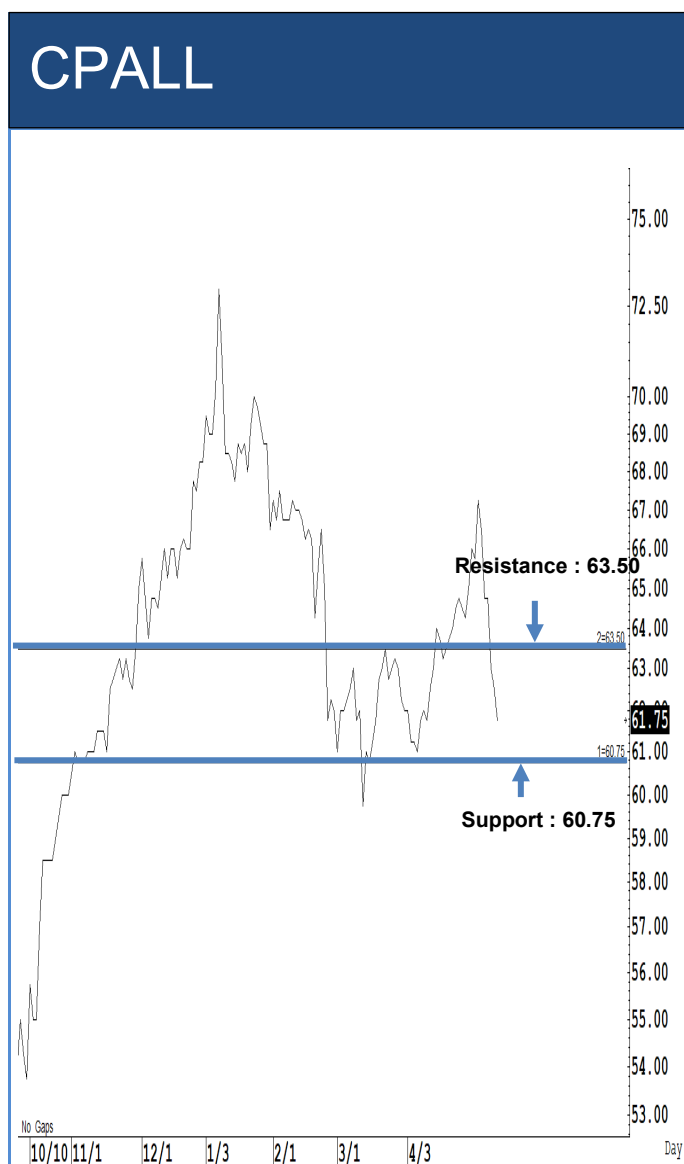
SET Index ปิดที่ 1,514.89 จุด -11.80 จุด มูลค่าการซื้อขาย 47,318 ล้านบาท ลดลงเมื่อเทียบกับปริมาณการซื้อขายวันก่อนหน้า โดยนักลงทุนต่างชาติขายสุทธิ 1,193 ล้านบาท และขายสุทธิ 80,523 ล้านบาท YTD

ระยะกลาง : SET Index อยู่ในช่วงฟื้นตัว เดือนนี้ไม่ปิดต่ำกว่าระดับ 1,587 จุด ยังคงแนวโน้มฟื้นตัว สำหรับทิศทางในไตรมาส 2/2566 คาดว่ากรอบของ SET จะอยู่ระหว่าง 1,460-1,630 จุด แนะนำ ซื้อเมื่ออ่อนตัว สัปดาห์นี้คาดว่าจะแกว่งในกรอบระหว่าง 1,460-1,540 จุด แนะนำ ลงซื้อ ขึ้นขาย

ระยะสั้น : SET Index บิดลบ และปิดใกล้จุดต่ำสุดของวันรวมทั้งปิดที่จุดต่ำใหม่ในรอบกว่า 2 ปี สะท้อนความเสี่ยงที่ SET จะปรับตัวลงต่ออีกพอสมควร เรามองระยะสั้นจะยังไม่เห็นจุดกลับตัวของ SET จนกว่าจะกลับขึ้นไปปิดเหนือระดับ 1,537 จุดเป็นอย่างน้อย ดึงกลับไม่ข้ามแถว ๆ 1,525 จุด แนะนำขายเพื่อหวังผลซื้อกลับเมื่ออ่อนตัว

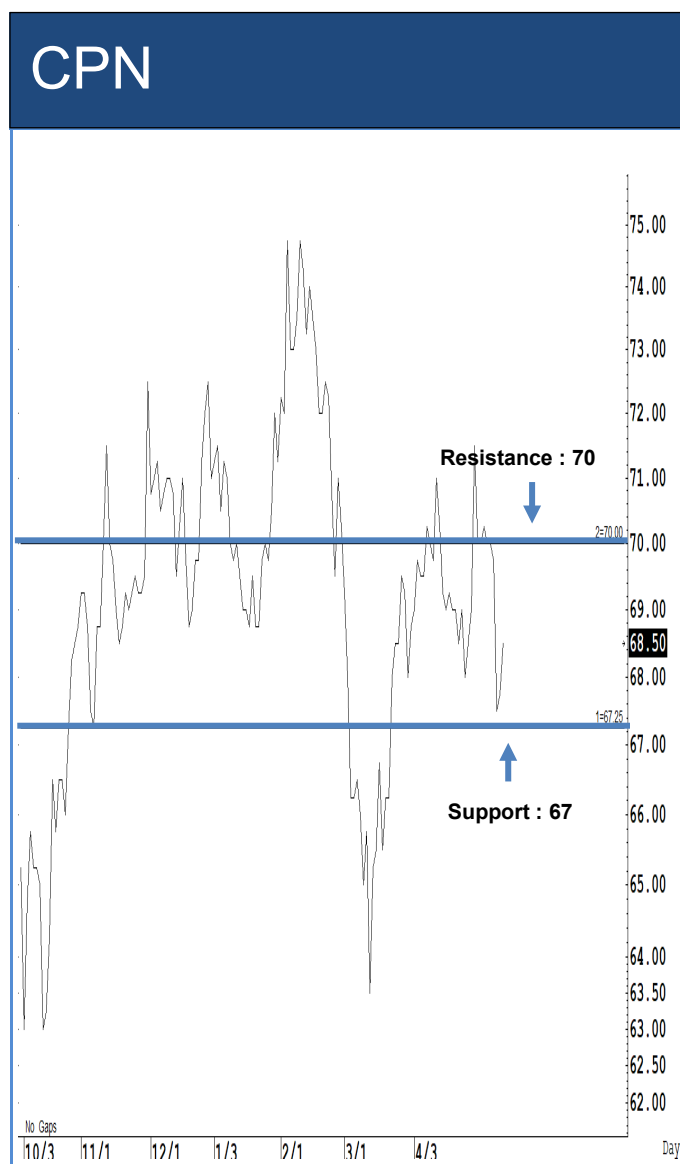
Saravut Tachochavalit, Analyst
 TEL : +66 (2) 088 9999 Ext. 9754
 EMAIL : Saravut.ta@rhbgroupp.com

Trading Stocks



Source: RHB, Bloomberg

ระยะสั้นแกว่งในกรอบ **sideway** ระหว่าง 60.75-63.50 บาท แนะนำ ลงซื้อ ขึ้นขาย
 ในกรอบดังกล่าว ส่วนจุดตัดขาดทุนจะอยู่ที่ 60.50 บาท



Source: RHB, Bloomberg

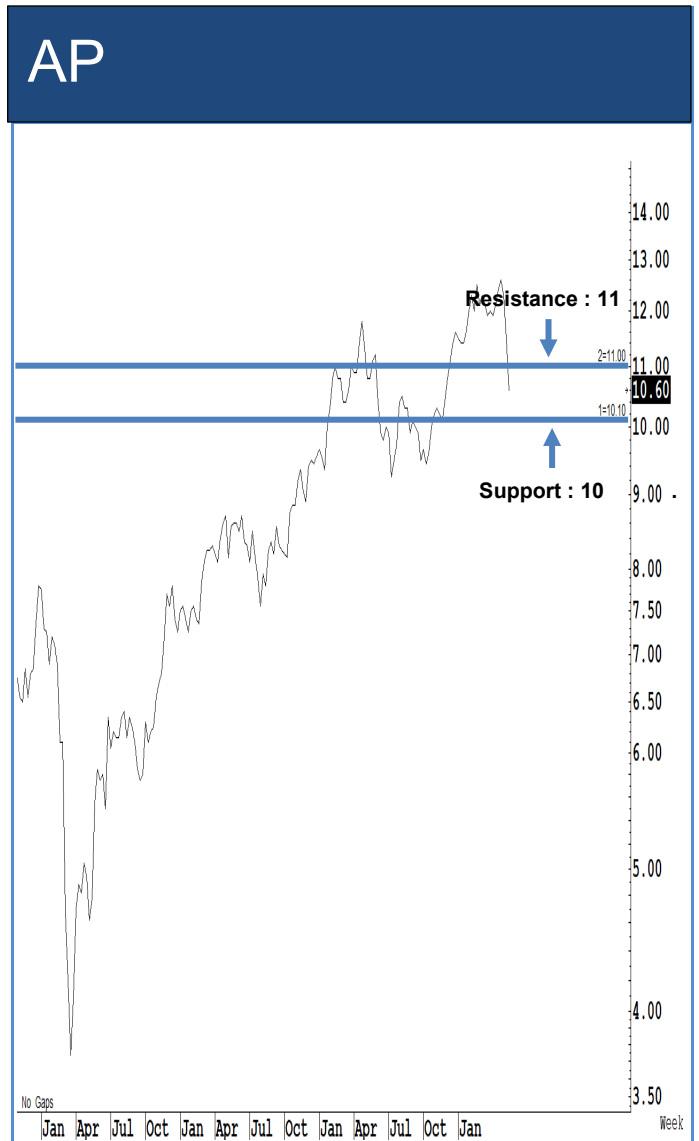
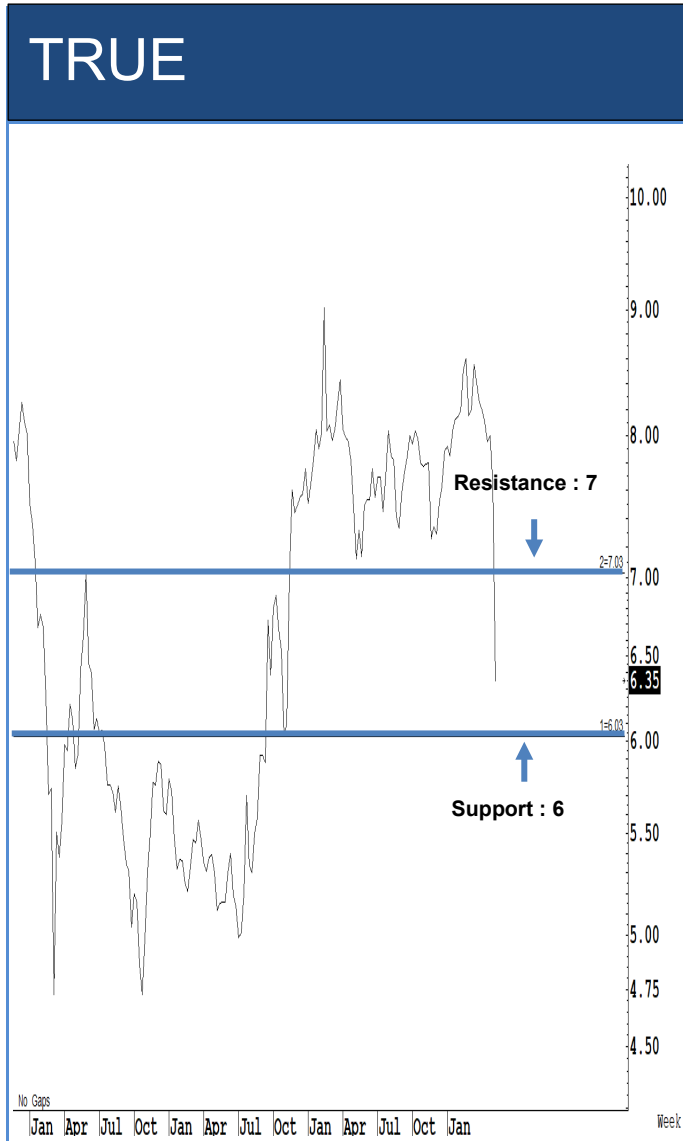
ระยะสั้นแกว่งในกรอบ **sideway** ระหว่าง 67-70 บาท แนะนำ ลงซื้อ ขึ้นขายในกรอบ
 ดังกล่าว ส่วนจุดตัดขาดทุนจะอยู่ที่ 66.50 บาท



ระยะสั้นแกว่งในกรอบ **sideway** ระหว่าง 35.50-38.50 บาท แนะนำ ลงซื้อ ขึ้นขาย ในกรอบดังกล่าว ส่วนจุดตัดขาดทุนจะอยู่ที่ 33.25 บาท



ระยะสั้นแกว่งในกรอบ **sideway** ระหว่าง 15.20-16.40 บาท แนะนำ ลงซื้อ ขึ้นขาย ในกรอบดังกล่าว ส่วนจุดตัดขาดทุนจะอยู่ที่ 15.10 บาท



Source: RHB, Bloomberg

Source: RHB, Bloomberg

ระยะสั้นแกว่งในกรอบ **sideway** ระหว่าง 6-7 บาท แนะนำ ลงซื้อ ขึ้นขายในกรอบดังกล่าว ส่วนจุดตัดขาดทุนจะอยู่ที่ 5.95 บาท

ระยะสั้นแกว่งในกรอบ **sideway** ระหว่าง 10-11 บาท แนะนำ ลงซื้อ ขึ้นขายใน 6 กรอบดังกล่าว ส่วนจุดตัดขาดทุนจะอยู่ที่ 9.95 บาท

Key Stock News (ที่มา: ข่าวหุ้น)

หุ้นกังวลรัฐบาลใหม่ วิตใจแนวรับ 1500 จุด สบช่องและสะสม KBANK BBL ICHI GULF MAKRO

5 วันหลังเลือกตั้ง ดัชนีตลาดหลักทรัพย์ฯ วน 46.46 จุด มาร์เก็ตแคปหาย 5.70 แสนล้านบาท และนักลงทุนต่างชาติขายอีก 1.06 หมื่นล้านบาท นักวิเคราะห์มองตรงกัน นักลงทุนยังจับตาจัดตั้งรัฐบาล หวั่นเสถียรภาพ หนี้ไม่พอ และยังไม่มีหุ้นขนาดใหญ่ต่างได้รับผลกระทบจากนโยบายพรรคก้าวไกล เช่น ค่า Ft การขึ้นค่าแรง ยังคงถูกขาย ยักราคาล่าสุดสะท้อนปัจจัยลบแล้ว เป็นจังหวะสะสมได้ เช่น GULF MAKRO ส่วนเก็งกำไรระยะสั้น แนะนำกลุ่มแบงก์ KBANK BBL ICHI DITTO และกลุ่มไฟแนนซ์

BTSIGIF จ่อพลิกกำไรพันล. จ่ายคืนทุน 0.179 บ./หน่วย

จับตากองทุนรวมโครงสร้างพื้นฐานระบบขนส่งมวลชนทางราง บีทีเอสไอที (BTSIGIF) ไตรมาส 4 ปี 65/66 พลิกกลับมากำไรที่ 1,037 ล้านบาท คาดจ่ายผลตอบแทนหรือเงินคืนทุน 0.179 บาทต่อหน่วย ไบรชฯ เซียร์ ช้อ ราคาเป้าหมาย 5.20 บาท

NOBLE ลั่น Q2 โตต่อ แแบ็กล็อก 2.2 หมื่นล.

NOBLE ส่งซิกผลงานไตรมาส 2/66 ดีต่อเนื่อง จากไตรมาส 1/66 พลิกมีกำไรสุทธิ 72.55 ล้านบาท เหตุส่งมอบโครงการ หลังต้นแบ็กล็อก 22,396 ล้านบาท กินยาว 2-3 ปี ย้ำเป้าหมายปีนี้ได้ 15,000 ล้านบาท และยอดขายทั้งปีพุ่ง 23,000 ล้านบาท ส่วนครึ่งปีหลังเตรียมเปิด 8 โครงการ มูลค่ารวม 1.77 หมื่นล้านบาท

ปตท.นำเข้า LNG 6 ล้านตัน ขานรับปริมาณดี ไฟฟ้าขึ้น

ปตท.เตรียมนำเข้า Spot LNG ปีนี้ 6 ล้านตัน เพิ่มขึ้นจากปีก่อนอยู่ที่ 3.3 ล้านตัน รองรับปริมาณภาคอุตสาหกรรม ไฟฟ้าเติบโต ขณะที่ราคา LNG ช่วงที่เหลือของปีนี้ทิศทางขาลง ล่าสุดอยู่ที่ 9 เหรียญสหรัฐต่อล้านบีทียู ชวยกดค่า Ft คงถดถอยไปบ้าง

SCC งบ Q2 เริ่มฟื้นตัว! บีโตรีเวียด COD กลางปี

ผู้บริหารปูนซีเมนต์ไทย ลั่น Q2 เริ่มเห็นสัญญาณฟื้นตัว ทั้งดีมานด์บีโตรีเวียดจีน หลังเปิดประเทศ ขณะที่ดินทุนการผลิตจากน้ำมัน ก๊าซธรรมชาติ และถ่านหินลดลง ต้นกำไรพุ่งพร้อมเดินเครื่องโครงการบีโตรีเวียดครบวงจร LSP เวียดนามเชิงพาณิชย์กลางปีนี้ ด้าน SCG Decor เตรียมเข้าตลาดหุ้นแทนคอตดี ไบรชฯ ปรับคำแนะนำเพิ่มเป็น ช้อ ราคาเป้าหมาย Consensus 350.50 บาท กำไรสุทธิแตะ 30,660.20 ล้านบาท

FSMART ย้ำรายได้ปีนี้โต 5-10% เร่งขยายตู้เติมสินค้าครบ 1 หมื่นตู้ภายในสิ้นปี

FSMART คาดผลงานไตรมาส 2/66 จะดีกว่าไตรมาส 1/66 หลังต้นทุนเดิมกำลังซื้อลูกค้ารอกู้ฟื้น หนุนส่วนแบ่งกำไรต่อตู้เติบโตขึ้น เพิ่มขึ้น เล็งขยายเพิ่มเป็น 10,000 ตู้ ภายในสิ้นปีนี้ จาก ณ สิ้นเดือน มี.ค. 66 มีอยู่ 5,537 ตู้ พร้อมลุยติดตั้งเครื่องชาร์จยานยนต์ไฟฟ้า GINKA Charge Point ก.ค.นี้ มั่นใจรายได้ปีนี้เข้าเป้าโต 5-10% จากปีก่อน ตามการขยายธุรกิจตามแผน

TEGH ลุยเจรจาจีน-อินเดียเพิ่ม ลุ้นเซ็น MOU ลูกค้า 3 ราย มิ.ย.นี้

TEGH คาดผลการดำเนินงานไตรมาส 2/66 โดดเด่นไตรมาสแรก หลังตลาดขยายฟื้นตัวไม่เต็มที่ ขณะที่เดินหน้าเจรจาลูกค้าจีน-อินเดียเพิ่ม ลุ้นจรวดปากกาเซ็น MOU กับลูกค้า 3 ราย ภายในเดือน มิ.ย.นี้ ส่งซิกแนวโน้มครึ่งปีหลังดีกว่าครึ่งปีแรก อานิสงส์มีกำลังการผลิตใหม่กำลังขยายเพิ่มขึ้น

WARRIX ดันรายได้ปีนี้โตกว่าปีก่อน ช้อฟุตบอลพรีเมียร์ลีก หุนขายยาลดลู่อาเซียน

วอริกซ์ สปอร์ต มั่นใจรายได้ปีนี้โตกว่าปีก่อน พร้อมเข้าเป้าปี 69 รายได้รวมพุ่งแตะ 2.7 พันล้านบาท ขณะที่การเข้าลงทุนซื้อกิจการ Premier Football ในสิงคโปร์ หวังขยายตลาดออกสู่ภูมิภาคอาเซียนมากขึ้น เล็งเปิดให้บริการ Flagship Store แห่งที่ 2 บริเวณสยามสแควร์ในช่วงปลาย Q2 หรือต้น Q3 ปีนี้

BPP ลุยปิดตลาดใหญ่ไฟสหรัฐฯ เดินหน้าขยายพอร์ต เป้าปี 68 กำลังผลิต 5,300 MW

BPP เตรียมประกาศข่าวปิดตลาดใหม่โรงไฟฟ้าในสหรัฐฯ เร็วๆ นี้ เร่งกระตุ้นพอร์ตเติบโต ย้ำเป้าหมายกำลังการผลิต 5,300 เมกะวัตต์ ภายในปี 68 ขณะที่ยกเป้าหมายค่าไฟของพรรคก้าวไกล ไม่หวั่นกระทบเดินเครื่องโรงไฟฟ้า เหตุ ปีแอลซีพี-หงสา ต้นทุนถูกสุด เดินเครื่องจ่ายไฟกฟผ.เต็มกำลัง

JAS แก้อัปเดตหุ้นค้ำ ปลดเครื่องหมาย 'C' ยันขาย JASIF-TTTBB

JAS ลั่นแผน 4 แนวทาง แก้อัปเดตหุ้นค้ำเครื่องหมาย 'C' เพื่อเพิ่มอัตราส่วน ส่วนของผู้ถือหุ้น ให้มากกว่า 50% ยันต้องขาย JASIF-TTTBB รวมมูลค่าทั้งสิ้น 32,420 ล้านบาท

SCN ลุยกระจายพอร์ตลงทุน ดัน WTX-SAP เข้าตลาด mai

SCN กระจายพอร์ตการลงทุน WTX เล็งต่อยอดธุรกิจรีไซเคิล ด้าน SAP มีการเพิ่มกำลังการผลิตไฟฟ้าอย่างต่อเนื่อง ปีก่อนปีต้นทั้ง 2 บริษัทเข้าตลาด mai เพิ่มศักยภาพในการเติบโตของธุรกิจในอนาคต

'วิทยุการบิน' คาดการณ์โควิดคล้ายหนุนเงินเพิ่ม ปิดปี 66 เกือบ 5 หมื่นไฟล์ท

วิทยุการบิน คาดการณ์เที่ยวบินเพิ่มขึ้นต่อเนื่อง ปิดปีงบประมาณ 66 รวม 46,175 เที่ยวบิน หลังสถานการณ์โควิด-19 คลี่คลาย พร้อมผนึกความร่วมมือระหว่างไทย-จีน บริหารสภาพคล่องจราจรทางอากาศร่วมกัน

BGRIM ส่งซิกผลงานไตรมาส 2 โต เริ่มบุกรายได้โซลาร์มาเลเซีย 90 เมกะวัตต์

BGRIM คาดผลงานไตรมาส 2 โต เริ่มบุกรายได้โซลาร์มาเลเซีย 90 เมกะวัตต์ มั่นใจทั้งปี 66 เดิมโต คาดมีกำลังการผลิตใหม่เพิ่มกว่า 500 เมกะวัตต์ แยมมีดีล M&A อีกประมาณ 600-700 เมกะวัตต์

MENA ขายบีกล็อต 11.58% ตึง 'กองทุนสิงคโปร์' ถือหุ้น

MENA แจกขายบีกล็อต 85 ล้านหุ้น หรือ 11.58% ตึงกองทุนสิงคโปร์ Capital Asia Investments ถือหุ้น สะท้อนความเชื่อมั่น ธุรกิจมีศักยภาพเติบโต ยืนยันนโยบายการดำเนินงานและโครงสร้างการบริหารไม่เปลี่ยนแปลง การันตีรายได้ปีนี้โตไม่ต่ำกว่า 15%

'ทรูฯ' ผนึกยักษ์ใหญ่ 'ทีวีโตเกียว' พัฒนาเกมสัญชาติไทยแนวแฟนตาซี

นายพีรชน เกษมศรี ณ อยุธยา หัวหน้าคณะผู้บริหารส่วนงานคอนเทนต์ ด้านกลยุทธ์การลงทุน และพันธมิตรธุรกิจ บริษัท ทีวีโตเกียว จำกัด ในเครือบริษัท ทรู คอร์ปอเรชั่น จำกัด (มหาชน) หรือ TRUE กล่าวว่า จากปัจจุบันอุตสาหกรรมเกมทั้งในไทยและทั่วโลกเติบโตแบบพุ่งทะยานขึ้นอย่างต่อเนื่อง โดยในปี 2565 ตลาดเกมไทยมีมูลค่าประมาณ 40,000 ล้านบาท เพิ่มขึ้นจากปี 2564 ที่มีมูลค่ากว่า 30,000 ล้านบาท ทรู แอ็กซิออน อินเตอร์แอ็กทีฟ บริษัทร่วมทุนระหว่างกลุ่มทรู และ แอ็กซิออน เวนเจอร์ จากแคนาดา ยังเล็งเห็นโอกาสเติบโตของตลาดเกมในประเทศไทยอีกมาก อีกทั้งมีความเชื่อมั่นในฝีมือนักพัฒนาเกมของไทยที่มีศักยภาพเทียบชั้นระดับสากล จึงยังคงต่อยอดความร่วมมือกับพันธมิตรวงการเกมชั้นนำจากทั่วโลก

บอรรถกษท.ฝากรัฐบาลใหม่ เดินหน้าดิจิทัลผ่าน 3 ข้อหลัก

ศาสตราจารย์คลินิก นายแพทย์สรณ บุญใบชัยพฤกษ์ ประธาน กรรมการ กิจการการกระจายเสียง กิจการโทรทัศน์ และกิจการโทรคมนาคมแห่งชาติ (กสทช.) เปิดเผยว่า หลังการเลือกตั้งเสร็จสิ้นลง ฝากถึงรัฐบาลชุดใหม่ 3 ข้อหลัก 1) ให้ความสำคัญกับนโยบายดิจิทัล โดยเฉพาะการเข้าถึงการเชื่อมต่อที่ทั่วถึง และเท่าเทียม 2) ให้ความสำคัญกับการพัฒนาธุรกิจด้านดิจิทัล เพื่อลดภาระต้นทุนให้กับผู้ประกอบการและประชาชน และสร้างความเข้มแข็งให้ตลาดและอุตสาหกรรม ให้นำทุนไม่สามารถเอาเปรียบผู้บริโภคได้ และ 3) ให้ความสำคัญกับการบริการสาธารณะผ่านระบบโทรคมนาคม เพื่อช่วยเหลือประชาชนลดภาระค่าใช้จ่ายการเข้าถึงบริการ และเพิ่มประสิทธิภาพการใช้งบประมาณของรัฐ

MST อับเป้าราคา TTB เป็น 1.70 บาท กำไรปีนี้จ่อโต 11%

บล.เมย์แบงก์ฯ มองบวกหุ้นแบงก์ทหารธนชาติ (TTB) ปรับคำแนะนำจากถือ เป็น ช้อ ยกเป็นหุ้นเด่นในกลุ่มแบงก์ขนาดกลาง-เล็ก พร้อมอัปราคาเป้าหมายใหม่เป็น 1.70 บาทต่อหุ้น จากราคาเป้าหมายเดิมที่ 1.55 บาทต่อหุ้น ซึ่งแนวโน้มธุรกิจดี จึงปรับเพิ่มประมาณการกำไร TTB ปี 66-67 ขึ้น 9-11%

BAM ชุ่มทำ 'JV AMC' กับรายใหม่ ส่งซิกผลเจรจาแนวโน้มดี มีโอกาสปิดดีลสูง

บมจ.บริหารสินทรัพย์ กรุงเทพพาณิชย์ (BAM) บัดฟันแผนจัดตั้ง JV AMC กับสถาบันการเงินใหม่ ล่าสุดอยู่ระหว่างทำดีลกับสถาบันการเงินรายใหม่ แยมแนวโน้มดีมาก แคมเปิดความเสี่ยงจากปัญหาที่ไม่ลงตัวได้สูง เนื่องจากบริษัทเรียนรู้ปัญหาจากดีลก่อนหน้า ส่วนแผนรับซื้อหนี้ปีนี้มีโอกาสทะลุเป้าหมาย 9 พันล้านบาท ทะยานสู่ระดับ 1 หมื่นล้านบาท ได้

SCB PROTECT เริ่มรับรายได้ มั่นใจปีนี้โต 2 เท่าแตะ 1.7 พันล.

บ.ไทยพาณิชย์ โพรเทค (SCB PROTECT) รุกตลาดประกันเต็มสูบ มั่นใจปีนี้รายได้แตะ 1.7 พันล้านบาท โต 2 เท่า หนุนเบียร์รวมแตะ 3.5 พันล้านบาท แยมเตรียมเจาะประกันภูมิภาคตามนโยบายบริษัทฯ ล่าสุดเปิดอันดับแรกก็เชิงใหม่

FPT มั่นใจครึ่งปีหลังสดใส เล็งเปิด 4 โครงการ 5 พันล้าน

FPT คาดครึ่งหลังปี 2565/2566 สดใส หลังเห็นกลุ่มธุรกิจ Industrial และ Commercial ฟื้นตัวต่อเนื่อง ขณะที่ธุรกิจที่อยู่อาศัย (HOME) เตรียมทยอยเปิดเพิ่ม 4 โครงการ มูลค่ารวม 5,010 ล้านบาท มั่นใจปีนี้ส่งมอบพื้นที่เข้าโรงงานและแวร์เฮาส์ครบ 130,000 ตารางเมตร หนุนทั้งปีแตะ 3.5 ล้านตารางเมตร

ข้อมูลธุรกรรมขายชอร์ต (Short Sales)

	Symbol (19 May'23)	Volume (Shares)	Value (Baht)	% Short Sale Volume Comparing with Main Board	% Short Sale Value Comparing with Main Board
1	BDMS	10,422,000	294,616,525.00	18.31	18.41
2	GULF	4,529,400	216,162,900.00	15.78	15.8
3	PTT	6,577,700	206,910,200.00	22.78	22.84
4	OR-R	9,524,300	204,943,140.00	19.48	19.58
5	AOT	2,391,800	169,774,500.00	7.98	8.01
6	KBANK	827,800	110,090,250.00	7.96	7.97
7	GULF-R	2,260,800	108,108,025.00	7.87	7.9
8	PTTEP-R	720,100	106,956,600.00	14.41	14.42
9	ADVANC	456,400	95,993,400.00	12.71	12.69
10	AOT-R	1,313,900	93,016,375.00	4.38	4.39
11	KTB	4,790,000	89,485,780.00	13.55	13.55
12	TTB	60,147,300	89,300,836.00	10.86	10.78
13	DELTA-R	964,800	85,371,850.00	5.18	5.18
14	OR	3,838,200	82,975,370.00	7.85	7.93
15	BANPU	10,070,600	80,247,595.00	9.83	9.77
16	CPN-R	1,159,700	79,455,250.00	12.03	12.03
17	IVL-R	2,313,700	74,869,775.00	10.31	10.32
18	DELTA	815,800	71,901,000.00	4.38	4.36
19	BGRIM	1,913,100	70,472,200.00	23.86	23.87
20	BANPU-R	8,205,700	65,754,450.00	8.01	8
21	BBL	385,800	61,871,950.00	8.02	8.03
22	CPALL-R	989,600	61,450,525.00	3.12	3.13
23	CPALL	950,700	58,987,025.00	3	3
24	GPSC	984,500	57,510,125.00	17.79	17.8
25	INTUCH-R	787,800	56,955,275.00	21.17	21.16
26	TRUE	8,365,400	53,837,385.00	4.39	4.41
27	BGRIM-R	1,413,000	52,028,175.00	17.62	17.62
28	TRUE-R	7,763,000	49,841,345.00	4.08	4.09
29	GLOBAL-R	2,646,100	49,806,740.00	15.69	15.68
30	PTTGC	1,282,200	46,385,850.00	3.45	3.47
31	KBANK-R	332,300	44,217,950.00	3.2	3.2
32	PTTEP	297,300	44,143,150.00	5.95	5.95
33	CBG-R	633,100	42,692,150.00	14.59	14.58
34	ADVANC-R	192,400	40,571,100.00	5.36	5.37
35	MINT	1,232,500	40,364,375.00	11.42	11.45
36	OSP-R	1,335,800	40,346,325.00	20.05	20.06
37	SCC-R	116,800	39,401,500.00	7.44	7.43
38	CRC-R	919,600	39,142,375.00	10.55	10.58
39	MTC-R	896,900	34,750,650.00	12.44	12.44
40	CPF	1,770,300	34,388,800.00	8.28	8.3
41	JMART	1,800,500	34,279,650.00	19	18.97
42	BEM-R	4,123,500	33,990,870.00	10.13	10.12
43	IVL	1,040,600	33,694,125.00	4.64	4.64
44	EA-R	519,000	33,477,650.00	8.92	8.92
45	RATCH	893,600	32,312,400.00	19.81	19.82
46	KKP-R	515,600	31,960,200.00	20.5	20.52

Source: SETSMART

ข้อมูลแบบรายงานการเปลี่ยนแปลงการถือหลักทรัพย์และสัญญาซื้อขายล่วงหน้าของผู้บริหาร (แบบ 59)

ชื่อบริษัท	ชื่อผู้บริหาร	ประเภทหลักทรัพย์	วันที่ได้มา/ จำหน่าย	จำนวน	ราคา	วิธีการได้มา/ จำหน่าย
JR	นาย จรัญ วิวัฒน์เจษฎากุศล	หุ้นสามัญ	18/05/2566	40,800	6.21	ซื้อ
SUSCO	นาย มงคล สิมะโรจน์	หุ้นสามัญ	18/05/2566	200,000	3.37	ซื้อ
SUSCO	นาย อัมรินทร์ สิมะโรจน์	หุ้นสามัญ	18/05/2566	100,000	3.36	ซื้อ
DTCENT	นาย อภิลิทธิ รุจิเกียรติกำจร	หุ้นสามัญ	19/05/2566	100,000	1.67	ซื้อ
TRT	นาย ชองอี ไต้	หุ้นสามัญ	10/05/2566	147,300	2.42	ขาย
TRT	นาย ชองอี ไต้	หุ้นสามัญ	11/05/2566	83,200	2.43	ขาย
TRT	นาย ชองอี ไต้	หุ้นสามัญ	15/05/2566	45,000	2.4	ขาย
TRT	นาย ชองอี ไต้	หุ้นสามัญ	16/05/2566	400,100	2.32	ขาย
TRT	นาย ชองอี ไต้	หุ้นสามัญ	17/05/2566	60,000	2.3	ขาย
BOFFICE	นาง ประพีร์ บุรี	หน่วยทรัสต์	18/05/2566	24,000	7.65	ซื้อ
BOFFICE	นาง ประพีร์ บุรี	หน่วยทรัสต์	18/05/2566	10,600	7.65	ซื้อ
AIMIRT	นาย จรัสฤทธิ์ อรรถเวทยาวรวุฒิ	หน่วยทรัสต์	18/05/2566	3,500	12	ซื้อ
AIMIRT	นาย จรัสฤทธิ์ อรรถเวทยาวรวุฒิ	หน่วยทรัสต์	18/05/2566	20,000	12	ซื้อ
TCMC	นาย พิมล ศรีวิกรม์	หุ้นสามัญ	18/05/2566	500,000	1.85	ซื้อ
TPBI	นาย สมศักดิ์ บริสุทธนะกุล	หุ้นสามัญ	18/05/2566	14,900	3.44	ซื้อ
BPP	นาย กิรณ ลิ้มปทยอม	หุ้นสามัญ	17/05/2566	100,000	13.83	ซื้อ
BGT	นาง นันทริกา ชันช้อย	หุ้นสามัญ	17/05/2566	200,000	1.03	ซื้อ
BIS	นาย ธนวัฒน์ คงเจริญสมบัติ	หุ้นสามัญ	18/05/2566	40,000	5.9	ซื้อ
PEACE	นาย วิฑูร งามบุญอนันต์	หุ้นสามัญ	18/05/2566	5,900	4.06	ซื้อ
MENA	นาย ณัฐพล ขจรวุฒิเดช	หุ้นสามัญ	19/05/2566	85,000,000	2.45	ขาย
				Revoked by Reporter		
MENA	นาย ณัฐพล ขจรวุฒิเดช	หุ้นสามัญ	19/05/2566	85,000,000	2.45	ขาย
PQS	นาย สุริยา พูลวรลักษณ	หุ้นสามัญ	18/05/2566	8,300	1.48	ซื้อ
MJD	นาย สุริยา พูลวรลักษณ	หุ้นสามัญ	18/05/2566	10,000	1.49	ซื้อ
MJD	นาย สุริยา พูลวรลักษณ	หุ้นสามัญ	18/05/2566	454,100	1.5	ซื้อ
MICRO	นาง รสนันท์ ยิ่งทวีศักดิ์	หุ้นสามัญ	18/05/2566	10,000	3.34	ซื้อ
RAM	ร้อยเอก ขจิต ทัพพานนท์	หุ้นสามัญ	18/05/2566	36,100	48.5	ขาย
CENDEL	นาง ศิริวรรณ หวังธำรง	หุ้นสามัญ	18/05/2566	1,000	49.75	ซื้อ
PLUS	นาย นิลสุวรรณ ลีลาวัศมี	หุ้นสามัญ	16/05/2566	70,000	6.18	ซื้อ
PLUS	นาย นิลสุวรรณ ลีลาวัศมี	หุ้นสามัญ	17/05/2566	25,100	6.29	ซื้อ
KUN	นาง ประวีรัตน์ เทวอักษร	หุ้นสามัญ	18/05/2566	53,500	2.15	ซื้อ
KUN	นาย คุณา เทวอักษร	หุ้นสามัญ	18/05/2566	53,500	2.15	ซื้อ

Source: www.sec.or.th

ข้อมูลแบบรายงานการเปลี่ยนแปลงการถือหลักทรัพย์และสัญญาซื้อขายล่วงหน้าของผู้บริหาร (แบบ 59) ต่อ

ชื่อบริษัท	ชื่อผู้บริหาร	ประเภทหลักทรัพย์	วันที่ได้มา/ จำหน่าย	จำนวน	ราคา	วิธีการได้มา/ จำหน่าย
VL	นาง ชุติภา กลิ่นสุวรรณ	หุ้นสามัญ	18/05/2566	621,500	1.01	ซื้อ
SKR	นาย เสนีย์ กระจ่างศรี	หุ้นสามัญ	18/05/2566	20,000	8.97	ขาย
STI	นาย ไพรัช เล่าประเสริฐ	หุ้นสามัญ	17/05/2566	74,400	4.68	ซื้อ
STI	นาย สมจิตร เปี่ยมเปรมสุข	หุ้นสามัญ	18/05/2566	204,000	4.81	ซื้อ
RBF	นาย สมชาย รัตนภูมิภิญโญ	หุ้นสามัญ	18/05/2566	234,700	10.2	ซื้อ
EP	นาย ยุทธ ชินสุภัคกุล	หุ้นสามัญ	18/05/2566	50,000	3.08	ซื้อ
NRF	นาย แดน ปฐมวานิชย์	หุ้นสามัญ	16/05/2566	50,000,000	-	รับโอน
ALT	นาง ปริญาภรณ์ ตั้งเผ่าศักดิ์	หุ้นสามัญ	18/05/2566	1,700	1.99	ซื้อ
ALT	นาง ปริญาภรณ์ ตั้งเผ่าศักดิ์	หุ้นสามัญ	18/05/2566	87,200	2	ซื้อ
APP	นาย ธานินทร์ พรศิริวิเศษ	หุ้นสามัญ	16/05/2566	3,400	3.02	ขาย
IFS	นาง สุธิดา ศุภนุกุลสมัย	หุ้นสามัญ	19/05/2566	5,000	2.82	ซื้อ

Source: www.sec.or.th

**แบบรายงานการได้มาหรือจำหน่ายหลักทรัพย์ของกิจการ (แบบ 246-2)
(Corporate Share Trade)**

หลักทรัพย์	ชื่อผู้ได้มา/ จำหน่าย	วิธีการ	ประเภท หลักทรัพย์	% ก่อน ได้มา/ จำหน่าย	% ได้มา/ จำหน่าย	% หลัง ได้มา/ จำหน่าย	วันที่ได้มา/ จำหน่าย	% ก่อน ได้มา/ จำหน่าย (กลุ่ม)	% ได้มา/ จำหน่าย (กลุ่ม)	% หลัง ได้มา/ จำหน่าย (กลุ่ม)
AS	นาย อานนท์ชัย วีระ ประวัติ	จำหน่าย	หุ้น	5.0027	0.0098	4.9929	19/05/2566	5.0027	0.0098	4.9929
MENA	CAPITAL ASIA INVESTMENTS	ได้มา	หุ้น	0	11.5803	11.5803	19/05/2566	0	11.5803	11.5803
MENA	PTE LTD นาย ณัฐพล ขจรวุฒิ เดช	จำหน่าย	หุ้น	25.7528	11.5803	14.1724	19/05/2566	25.7528	11.5803	14.1724
NRF	DP PARTNERS LIMITED	จำหน่าย	หุ้น	12.5322	3.5269	9.0052	16/05/2566	12.5322	3.5269	9.0052
NRF	นาย แดน ปฐม วาณิชย์	ได้มา	หุ้น	12.4607	3.5269	15.9876	16/05/2566	12.4607	3.5269	15.9876

Source: www.sec.or.th

กำหนดการประชุมคณะกรรมการนโยบายการเงิน (กนง.) ประจำปี 2566

ครั้งที่	วันแถลงผลการประชุม กนง.
1	พุธที่ 25 ม.ค.2566 (ปรับขึ้นดอกเบี้ย 0.25% ต่อปี จาก 1.25% เป็น 1.50% ต่อปี)
2	พุธที่ 29 มี.ค.2566 (ปรับขึ้นดอกเบี้ย 0.25% ต่อปี จาก 1.50% เป็น 1.75% ต่อปี)
3	พุธที่ 31 พ.ค.2566
4	พุธที่ 2 ส.ค.2566
5	พุธที่ 27 ก.ย.2566
6	พุธที่ 29 พ.ย.2566

ที่มา : ธนาคารแห่งประเทศไทย

ข้อมูลต่างชาติซื้อขาย NVDR

(ณ วันที่ 19 พฤษภาคม 66)

NVDR TOP 5 BUY

ชื่อหลักทรัพย์	ซื้อ (ล้านบาท)	ขาย (ล้านบาท)	รวม (ล้านบาท)	สุทธิ (ล้านบาท)	มูลค่าการซื้อขายทั้งหมด (ล้านบาท)	สัดส่วนการซื้อขาย ผ่าน NVDR (%)
CPALL	771.43	475.23	1,246.66	296.2	1,967.76	31.68
PTTGC	428.94	155.38	584.31	273.56	1,335.86	21.87
AOT	825.5	591.49	1,417.00	234.01	2,120.14	33.42
KBANK	461.91	239.93	701.84	221.98	1,381.00	25.41
IVL	406	238.7	644.71	167.3	725.44	44.44

NVDR TOP 5 SELL

ชื่อหลักทรัพย์	ซื้อ (ล้านบาท)	ขาย (ล้านบาท)	รวม (ล้านบาท)	สุทธิ (ล้านบาท)	มูลค่าการซื้อขายทั้งหมด (ล้านบาท)	สัดส่วนการซื้อขาย ผ่าน NVDR (%)
OR	186.53	351.48	538.01	-165	1,048.45	25.66
PTTEP	300.48	444.89	745.37	-144.4	768.46	48.5
INTUCH	63.57	177.15	240.72	-113.6	269.28	44.7
BANPU	182.82	250.15	432.97	-67.34	821.57	26.35
CPN	156.53	219.94	376.47	-63.4	660.52	28.5

Source: www.settrade.com

หลักทรัพย์ที่เข้าข่ายมาตรการจำกัดการซื้อขาย (Cash Balance)

(ณ วันที่ 22 พฤษภาคม 66)

หลักทรัพย์ในประเทศไทย	หลักทรัพย์ ต่างดาว	ระดับ	ชื่อเต็ม	วันที่เริ่มต้น	วันที่สิ้นสุด
MTW	MTW-F	1	บริษัท เมคทูวิน โฮลดิ้ง จำกัด (มหาชน)	08 พ.ค. 2566	24 พ.ค. 2566
SABUY41C2308A	-	1	บริษัทหลักทรัพย์ เจเพ็ทอร์แกน (ประเทศไทย) จำกัด	22 พ.ค. 2566	26 พ.ค. 2566
SINGER01C2309A	-	1	บริษัทหลักทรัพย์ บัวหลวง จำกัด (มหาชน)	22 พ.ค. 2566	26 พ.ค. 2566

Source: www.set.or.th

ระดับ 1: ห้ามคำนวณวงเงินซื้อขายและ Cash Balance

ระดับ 2: ห้าม Net Settlement, ห้ามคำนวณวงเงินซื้อขายและ Cash Balance

ระดับ 3: หยุดพักการซื้อขายในวันทำการแรก, ห้าม Net Settlement, ห้ามคำนวณวงเงินซื้อขายและ Cash Balance

หมายเหตุ:

เมื่อหุ้นสามัญเข้ามาตรการให้หลักทรัพย์อื่นของบจ. และหลักทรัพย์ที่มีอ้างอิงหลักทรัพย์ของบจ. เข้ามาตรการจำกัดการซื้อขายด้วย (ยกเว้น DW) โดย

- Cash Balance หมายความว่า สมาชิกต้องดำเนินการให้ลูกค้าซื้อหลักทรัพย์ด้วยบัญชี cash balance เท่านั้น โดยลูกค้าต้องวางเงินสดไว้ล่วงหน้ากับสมาชิกเต็มจำนวนก่อนซื้อหลักทรัพย์
- ห้ามคำนวณวงเงินซื้อขาย หมายความว่า ห้ามสมาชิกใช้หลักทรัพย์เป็นหลักประกันในการคำนวณเป็นวงเงินซื้อขายหลักทรัพย์ (ในทุกประเภทบัญชี)
- ห้าม Net settlement หมายความว่า ห้ามสมาชิกหักลบราคาซื้อกับราคาขายหลักทรัพย์เดียวกันในวันเดียวกัน (ซื้อและขายหลักทรัพย์เดียวกันในวันเดียวกัน ค่าขายคืนเป็นวงเงินในวันทำการถัดไป)

ทั้งนี้ มาตรการจำกัดการซื้อขาย มีปัจจัยที่ใช้ในการพิจารณา คือ อัตราหมุนเวียนการซื้อขาย (Turnover ratio) มูลค่าการซื้อขาย และราคาซื้อขาย ที่ไม่สอดคล้องกับ

ปัจจัยพื้นฐาน เช่น P/E Ratio เป็นต้น

Economic Calendar

Date Time	Event	Period	Survey	Actual	Prior	Revised
05/19/2023 14:30	Foreign Reserves	May-12	--	--	\$226.2b	--
05/19/2023 14:30	Forward Contracts	May-12	--	--	\$27.8b	--
05/19/2023 05/24	Car Sales	Apr	--	--	79943	--
05/22/2023 11:30	Bloomberg May Thailand Economic Survey					
05/26/2023 14:30	Foreign Reserves	May-19	--	--	--	--
05/26/2023 14:30	Forward Contracts	May-19	--	--	--	--
05/26/2023 05/31	Customs Exports YoY	Apr	-1.80%	--	-4.20%	-4.17%
05/26/2023 05/31	Customs Imports YoY	Apr	-5.10%	--	-7.10%	-7.13%
05/26/2023 05/31	Customs Trade Balance	Apr	-\$1275m	--	\$2719m	--
05/31/2023 11:00	Capacity Utilization ISIC	Apr	--	--	66.06	--
05/31/2023 11:00	Mfg Production Index ISIC NSA YoY	Apr	--	--	-4.56%	--
05/31/2023 14:00	BoT Benchmark Interest Rate	May-31	--	--	1.75%	--
05/31/2023 14:00	BoP Current Account Balance	Apr	--	--	\$4779m	--
05/31/2023 14:30	BoP Overall Balance	Apr	--	--	\$760m	--
05/31/2023 14:30	Imports	Apr	--	--	\$22775m	--
05/31/2023 14:30	Exports	Apr	--	--	\$27079m	--
05/31/2023 14:30	Exports YoY	Apr	--	--	-5.80%	--
05/31/2023 14:30	Imports YoY	Apr	--	--	-5.70%	--
05/31/2023 14:30	Trade Balance	Apr	--	--	\$4305m	--
06/01/2023 07:30	S&P Global Thailand PMI Mfg	May	--	--	60.4	--
06/01/2023 14:30	Business Sentiment Index	May	--	--	50.1	--
06/02/2023 14:30	Foreign Reserves	May-26	--	--	--	--
06/02/2023 14:30	Forward Contracts	May-26	--	--	--	--
06/06/2023 10:30	CPI Core YoY	May	--	--	1.66%	--
06/06/2023 10:30	CPI NSA MoM	May	--	--	0.19%	--
06/06/2023 10:30	CPI YoY	May	--	--	2.67%	--
06/07/2023 06/13	Consumer Confidence	May	--	--	55	--
06/07/2023 06/13	Consumer Confidence Economic	May	--	--	49.4	--
06/09/2023 14:30	Foreign Reserves	Jun-02	--	--	--	--
06/09/2023 14:30	Forward Contracts	Jun-02	--	--	--	--
06/16/2023 14:30	Foreign Reserves	Jun-09	--	--	--	--
06/16/2023 14:30	Forward Contracts	Jun-09	--	--	--	--
06/18/2023 06/24	Car Sales	May	--	--	--	--
06/23/2023 14:30	Foreign Reserves	Jun-16	--	--	--	--
06/23/2023 14:30	Forward Contracts	Jun-16	--	--	--	--
06/23/2023 06/28	Customs Exports YoY	May	--	--	--	--
06/23/2023 06/28	Customs Imports YoY	May	--	--	--	--
06/23/2023 06/28	Customs Trade Balance	May	--	--	--	--
06/26/2023 06/30	Mfg Production Index ISIC NSA YoY	May	--	--	--	--
06/26/2023 06/30	Capacity Utilization ISIC	May	--	--	--	--
06/30/2023 14:00	BoP Current Account Balance	May	--	--	--	--
06/30/2023 14:30	Exports YoY	May	--	--	--	--
06/30/2023 14:30	Foreign Reserves	Jun-23	--	--	--	--
06/30/2023 14:30	Exports	May	--	--	--	--
06/30/2023 14:30	Forward Contracts	Jun-23	--	--	--	--

Source: Bloomberg

RHB Guide to Investment Ratings

- Buy:** Share price may exceed 10% over the next 12 months
Trading Buy: Share price may exceed 15% over the next 3 months, however longer-term outlook remains uncertain
Neutral: Share price may fall within the range of +/- 10% over the next 12 months
Take Profit: Target price has been attained. Look to accumulate at lower levels
Sell: Share price may fall by more than 10% over the next 12 months
Not Rated: Stock is not within regular research coverage

Investment Research Disclaimers

RHB has issued this report for information purposes only. This report is intended for circulation amongst RHB and its affiliates' clients generally or such persons as may be deemed eligible by RHB to receive this report and does not have regard to the specific investment objectives, financial situation and the particular needs of any specific person who may receive this report. This report is not intended, and should not under any circumstances be construed as, an offer or a solicitation of an offer to buy or sell the securities referred to herein or any related financial instruments.

This report may further consist of, whether in whole or in part, summaries, research, compilations, extracts or analysis that has been prepared by RHB's strategic, joint venture and/or business partners. No representation or warranty (express or implied) is given as to the accuracy or completeness of such information and accordingly investors should make their own informed decisions before relying on the same.

This report is not directed to, or intended for distribution to or use by, any person or entity who is a citizen or resident of or located in any locality, state, country or other jurisdiction where such distribution, publication, availability or use would be contrary to the applicable laws or regulations. By accepting this report, the recipient hereof (i) represents and warrants that it is lawfully able to receive this document under the laws and regulations of the jurisdiction in which it is located or other applicable laws and (ii) acknowledges and agrees to be bound by the limitations contained herein. Any failure to comply with these limitations may constitute a violation of applicable laws.

All the information contained herein is based upon publicly available information and has been obtained from sources that RHB believes to be reliable and correct at the time of issue of this report. However, such sources have not been independently verified by RHB and/or its affiliates and this report does not purport to contain all information that a prospective investor may require. The opinions expressed herein are RHB's present opinions only and are subject to change without prior notice. RHB is not under any obligation to update or keep current the information and opinions expressed herein or to provide the recipient with access to any additional information. Consequently, RHB does not guarantee, represent or warrant, expressly or impliedly, as to the adequacy, accuracy, reliability, fairness or completeness of the information and opinion contained in this report. Neither RHB (including its officers, directors, associates, connected parties, and/or employees) nor does any of its agents accept any liability for any direct, indirect or consequential losses, loss of profits and/or damages that may arise from the use or reliance of this research report and/or further communications given in relation to this report. Any such responsibility or liability is hereby expressly disclaimed.

Whilst every effort is made to ensure that statement of facts made in this report are accurate, all estimates, projections, forecasts, expressions of opinion and other subjective judgments contained in this report are based on assumptions considered to be reasonable and must not be construed as a representation that the matters referred to therein will occur. Different assumptions by RHB or any other source may yield substantially different results and recommendations contained on one type of research product may differ from recommendations contained in other types of research. The performance of currencies may affect the value of, or income from, the securities or any other financial instruments referenced in this report. Holders of depositary receipts backed by the securities discussed in this report assume currency risk. Past performance is not a guide to future performance. Income from investments may fluctuate. The price or value of the investments to which this report relates, either directly or indirectly, may fall or rise against the interest of investors.

This report may contain comments, estimates, projections, forecasts and expressions of opinion relating to macroeconomic research published by RHB economists of which should not be considered as investment ratings/advice and/or a recommendation by such economists on any securities discussed in this report.

This report does not purport to be comprehensive or to contain all the information that a prospective investor may need in order to make an investment decision. The recipient of this report is making its own independent assessment and decisions regarding any securities or financial instruments referenced herein. Any investment discussed or recommended in this report may be unsuitable for an investor depending on the investor's specific investment objectives and financial position. The material in this report is general information intended for recipients who understand the risks of investing in financial instruments. This report does not take into account whether an investment or course of action and any associated risks are suitable for the recipient. Any recommendations contained in this report must therefore not be relied upon as investment advice based on the recipient's personal circumstances. Investors should make their own independent evaluation of the information contained herein, consider their own investment objective, financial situation and particular needs and seek their own financial, business, legal, tax and other advice regarding the appropriateness of investing in any securities or the investment strategies discussed or recommended in this report.

This report may contain forward-looking statements which are often but not always identified by the use of words such as "believe", "estimate", "intend" and "expect" and statements that an event or result "may", "will" or "might" occur or be achieved and other similar expressions.

Such forward-looking statements are based on assumptions made and information currently available to RHB and are subject to known and unknown risks, uncertainties and other factors which may cause the actual results, performance or achievement to be materially different from any future results, performance or achievement, expressed or implied by such forward-looking statements. Caution should be taken with respect to such statements and recipients of this report should not place undue reliance on any such forward-looking statements. RHB expressly disclaims any obligation to update or revise any forward-looking statements, whether as a result of new information, future events or circumstances after the date of this publication or to reflect the occurrence of unanticipated event

The use of any website to access this report electronically is done at the recipient's own risk, and it is the recipient's sole responsibility to take precautions to ensure that it is free from viruses or other items of a destructive nature. This report may also provide the addresses of, or contain hyperlinks to, websites. RHB takes no responsibility for the content contained therein. Such addresses or hyperlinks (including addresses or hyperlinks to RHB own website material) are provided solely for the recipient's convenience. The information and the content of the linked site do not in any way form part of this report. Accessing such website or following such link through the report or RHB website shall be at the recipient's own risk.

This report may contain information obtained from third parties. Third party content providers do not guarantee the accuracy, completeness, timeliness or availability of any information and are not responsible for any errors or omissions (negligent or otherwise), regardless of the cause, or for the results obtained from the use of such content. Third party content providers give no express or implied warranties, including, but not limited to, any warranties of merchantability or fitness for a particular purpose or use. Third party content providers shall not be liable for any direct, indirect, incidental, exemplary, compensatory, punitive, special or consequential damages, costs, expenses, legal fees, or losses (including lost income or profits and opportunity costs) in connection with any use of their content.

The research analysts responsible for the production of this report hereby certifies that the views expressed herein accurately and exclusively reflect his or her personal views and opinions about any and all of the issuers or securities analysed in this report and were prepared independently and autonomously. The research analysts that authored this report are precluded by RHB in all circumstances from trading in the securities or other financial instruments referenced in the report, or from having an interest in the company(ies) that they cover.

The contents of this report is strictly confidential and may not be copied, reproduced, published, distributed, transmitted or passed, in whole or in part, to any other person without the prior express written consent of RHB and/or its affiliates. This report has been delivered to RHB and its affiliates' clients for information purposes only and upon the express understanding that such parties will use it only for the purposes set forth above. By electing to view or accepting a copy of this report, the recipients have agreed that they will not print, copy, videotape, record, hyperlink, download, or otherwise attempt to reproduce or re-transmit (in any form including hard copy or electronic distribution format) the contents of this report. RHB and/or its affiliates accepts no liability whatsoever for the actions of third parties in this respect.

The contents of this report are subject to copyright. Please refer to Restrictions on Distribution below for information regarding the distributors of this report. Recipients must not reproduce or disseminate any content or findings of this report without the express permission of RHB and the distributors.

The securities mentioned in this publication may not be eligible for sale in some states or countries or certain categories of investors. The recipient of this report should have regard to the laws of the recipient's place of domicile when contemplating transactions in the securities or other financial instruments referred to herein. The securities discussed in this report may not have been registered in such jurisdiction. Without prejudice to the foregoing, the recipient is to note that additional disclaimers, warnings or qualifications may apply based on geographical location of the person or entity receiving this report.

The term "RHB" shall denote, where appropriate, the relevant entity distributing or disseminating the report in the particular jurisdiction referenced below, or, in every other case, RHB Investment Bank Berhad and its affiliates, subsidiaries and related companies.

RESTRICTIONS ON DISTRIBUTION

Malaysia

This report is issued and distributed in Malaysia by RHB Investment Bank Bhd. The views and opinions in this report are our own as of the date hereof and is subject to change. If the Financial Services and Markets Act of the United Kingdom or the rules of the Financial Conduct Authority apply to a recipient, our obligations owed to such recipient therein are unaffected. RHB Investment Bank Bhd has no obligation to update its opinion or the information in this report.

Thailand

This report is issued and distributed in the Kingdom of Thailand by RHB Securities (Thailand) PCL, a licensed securities company that is authorised by the Ministry of Finance, regulated by the Securities and Exchange Commission of Thailand and is a member of the Stock Exchange of Thailand. The Thai Institute of Directors Association has disclosed the Corporate Governance Report of Thai Listed Companies made pursuant to the policy of the Securities and Exchange Commission of Thailand. RHB Securities (Thailand) PCL does not endorse, confirm nor certify the result of the Corporate Governance Report of Thai Listed Companies.

Indonesia

This report is issued and distributed in Indonesia by PT RHB Sekuritas Indonesia. This research does not constitute an offering document and it should not be construed as an offer of securities in Indonesia. Any securities offered or sold, directly or indirectly, in Indonesia or to any Indonesian citizen or corporation (wherever located) or to any Indonesian resident in a manner which constitutes a public offering under Indonesian laws and regulations must comply with the prevailing Indonesian laws and regulations.

Singapore

This report is issued and distributed in Singapore by RHB Bank Berhad (Singapore branch) which is a holder of a full bank licence and an exempt capital markets services licence and financial adviser regulated by the Monetary Authority of Singapore. RHB Bank Berhad (Singapore branch) may distribute reports produced by its respective foreign entities, affiliates or other foreign research houses pursuant to an arrangement under Regulation 32C of the Financial Advisers Regulations. Where the report is distributed in Singapore to a person who is not an Accredited Investor, Expert Investor or an Institutional Investor, RHB Bank Berhad (Singapore branch) accepts legal responsibility for the contents of the report to such persons only to the extent required by law. Singapore recipients should contact RHB Bank Berhad (Singapore branch) in respect of any matter arising from or in connection with the report.

United States

This report was prepared by RHB is meant for distribution solely and directly to "major" U.S. institutional investors as defined under, and pursuant to, the requirements of Rule 15a-6 under the U.S. Securities and Exchange Act of 1934, as amended (the "Exchange Act") via a registered U.S. broker-dealer as appointed by RHB from time to time. Accordingly, any access to this report via Bursa Marketplace or any other Electronic Services Provider is not intended for any party other than "major" US institutional investors (via a registered U.S broker-dealer), nor shall be deemed as solicitation by RHB in any manner. RHB is not registered as a broker-dealer in the United States and currently has not appointed a U.S. broker-dealer. Additionally, RHB does not offer brokerage services to U.S. persons. Any order for the purchase or sale of all securities discussed herein must be placed with and through a registered U.S. broker-dealer as appointed by RHB from time to time as required by the Exchange Act Rule 15a-6. For avoidance of doubt, RHB reiterates that it has not appointed any U.S. broker-dealer during the issuance of this report. This report is confidential and not intended for distribution to, or use by, persons other than the recipient and its employees, agents and advisors, as applicable. Additionally, where research is distributed via Electronic Service Provider, the analysts whose names appear in this report are not registered or qualified as research analysts in the United States and are not associated persons of any registered U.S. broker-dealer as appointed by RHB from time to time and therefore may not be subject to any applicable restrictions under Financial Industry Regulatory Authority ("FINRA") rules on communications with a subject company, public appearances and personal trading. Investing in any non-U.S. securities or related financial instruments discussed in this research report may present certain risks. The securities of non-U.S. issuers may not be registered with, or be subject to the regulations of, the U.S. Securities and Exchange Commission. Information on non-U.S. securities or related financial instruments may be limited. Foreign companies may not be subject to audit and reporting standards and regulatory requirements comparable to those in the United States. The financial instruments discussed in this report may not be suitable for all investors. Transactions in foreign markets may be subject to regulations that differ from or offer less protection than those in the United States.

Please refer to the following link ([RHB Research conflict disclosures - May 2023](#)) and the Disclosure of Conflict of Interest in each of the research reports provided in this email for more details.

Kuala Lumpur	Singapore
RHB Investment Bank Bhd Level 3A, Tower One, RHB Centre Jalan Tun Razak Kuala Lumpur Malaysia Tel : +(60) 3 9280 8888 Fax : +(60) 3 9200 2216	RHB Bank Berhad (Singapore branch) 90 Cecil Street #04-00 RHB Bank Building Singapore 069531
Jakarta	Bangkok
PT RHB Sekuritas Indonesia Revenue Tower, 11th Floor, District 8 - SCBD Jl. Jendral Sudirman Kav 52-53 Jakarta 12190 Indonesia Tel : +6221 509 39 888 Fax : +6221 509 39 777	RHB Securities (Thailand) PCL 10th Floor, Sathorn Square Office Tower 98, North Sathorn Road, Silom Bangrak, Bangkok 10500 Thailand Tel : +(66) 2 088 9999 Fax : +(66) 2 088 9799

สำนักงานใหญ่	สาขาที่ 1 สาขาหาดใหญ่	สาขาที่ 2 สาขาปิ่นเกล้า
เลขที่ 98 อาคารสาทรสแควร์ ออฟฟิศ ทาวเวอร์ ชั้นที่ 8,10 ถนนสาทรเหนือ แขวงสีลม เขตบางรัก กรุงเทพมหานคร 10500 Tel: +66(0)2-862-9999 Fax: +66(0)2-108-0999	127 – 129 ถนนศรีภูวนารถ ตำบลหาดใหญ่ อำเภอหาดใหญ่ จังหวัดสงขลา 90110 Tel: +66-74-891-999 Fax: +66-(0)74-891-924	เลขที่ 7/129 – 221 อาคารศูนย์การค้าเซ็นทรัล พลาซ่า ปิ่นเกล้า ชั้น 19 ถนนบรมราชชนนี แขวง อรุณอัมรินทร์ เขตบางกอกน้อย กรุงเทพมหานคร 10700 Tel:+66(0)2-828-1555 Fax: +66-(0)2-828-1500
สาขาที่ 3 สาขาวิภาวดีรังสิต	สาขาที่ 4 สาขาเชียงใหม่	สาขาที่ 5 สาขาฉะเชิงเทรา
เลขที่ 89/1 อาคารเกษมทรัพย์ ชั้น 1 ถนนวิภาวดี รังสิต แขวงจอมพล เขตจตุจักร กรุงเทพมหานคร 10900 Tel:+66(0)2-035-9000 Fax:+66-(0)2-631-9099	314/1 หมู่ที่ 5 ต.สันทรายน้อย อ.สันทราย จ. เชียงใหม่ 50210 Tel: +66-(0)52-00-4999 Fax:+66-(0)5200-4998	เลขที่ 20 ถนนสุวินทวงศ์ ตำบลหน้าเมือง อำเภอ เมืองฉะเชิงเทรา จังหวัดฉะเชิงเทรา 24000 Tel: +66(0)3302-1999 Fax: +66(0)2-3851-3435