

**Today Selections >> AP, ITC, NYT**


Stock	S	R	Comment
AP	10.40	10.90	คาดกำไรโต QoQ ทุกไตรมาส
ITC	21.60	23.00	คาดไตรมาส 1 เป็นไตรมาสที่แย่สุดของปี
NYT	3.86	4.10	คาด 2Q66 จะยังดีต่อยอดจอง Motor Show คึกคัก

Market Summary			
	Closed	+/-	%Chg
SET	1,514.89	- 11.80	- 0.77
SET50	919.44	- 6.47	- 0.70
SET100	2,044.15	- 14.52	- 0.71
Mai	480.76	- 7.46	- 1.53
Dow Jones	33,426.63	-109.28	-0.33
Nasdaq	12,657.90	-30.94	-0.24
Nikkei	30,808.35	+ 234.42	+ 0.77
Hang Seng	19,450.57	- 276.68	- 1.40
SET Mkt. Cap (Btmn)	18,583.04		
SET Turnover (Btmn)	47,318.45		
PER(x)	17.99		

**Debt ceiling & Politics**

- SET:** คาดสัปดาห์นี้ตลาดหุ้นโลกมีโอกาสดันผวนจากปัจจัยการเจรจา ระหว่าง Congress และ White House ของสหรัฐฯเกี่ยวกับประเด็นเพดานหนี้ ส่วนปัจจัยการเมืองภายในก็ยังคงต้องติดตามอย่างใกล้ชิดต่อไป (รายละเอียดด้านล่าง) **ในเชิงกลยุทธ์** ยังคงแนะนำให้ Wait & See ต่อไป ทั้งนี้หากเราตัดปัจจัยการเมืองทุกอย่างออกไปแล้วและวิเคราะห์ภาพตลาดหุ้นไทยบนปัจจัยพื้นฐานกำไรจ. เพียงอย่างเดียวแล้ว จะได้ว่า**ระดับดัชนี SET** ที่เหมาะสมและเป็นจุดน่าสนใจสำหรับการเพิ่มน้ำหนักพอร์ตหุ้นอีกครั้งยังคงอยู่ที่บริเวณ **1490 จุด**
- Politics:** ปรากฏการณ์ที่ผู้คนจำนวนมากออกมาเรียกร้องให้พรรคก้าวไกล ปฏิเสธการเข้าร่วมรัฐบาลของพรรคชาติพัฒนา/พรรคใหม่ในช่วงสัปดาห์ที่ผ่านมา นั้น เราประเมินว่าจำนวนเสียงของพรรคร่วมรัฐบาลในช่วงถัดไปคงจะหยุดอยู่เพียง 313 ที่นั่งเท่านั้น และทำให้สุดท้ายแล้วการขอเสียงสนับสนุนจากส.ว.จำนวนมากยังคงมีความจำเป็น มองหาร่าง MOU ที่ออกจริงในวันนี้อย่างเป็นทางการไม่ได้มีการบรรจุมาตรา 112 ตามที่เป็นข่าวจริง ก็อาจจะเป็นการปลดล็อคขั้นแรกของการที่จะเรียกคะแนนเสียงของส.ว.ให้เพิ่มขึ้นในช่วงถัดไปได้ ส่วนปัจจัยอื่นๆที่น่าติดตามในร่าง MOU นี้ที่อาจส่งผลกระทบต่อการลงทุนในอนาคต ได้แก่ นโยบายทางด้านเศรษฐกิจ และนโยบายทางด้านพลังงาน เป็นต้น
- Factors:** สำหรับปัจจัยอื่นของไทยที่น่าติดตามในช่วงที่เหลือของเดือนนี้ ได้แก่
  - ตัวเลขนักท่องเที่ยวไทยประจำเดือนเมษายน หากยังเห็นโมเมนตัมในระดับ 2 ล้านคนต้นๆต่อ ถือเป็น Sentiment เชิงบวกต่อหุ้นในกลุ่มที่เกี่ยวข้องอย่าง โรงแรมและสายการบิน (**ERW, MINT, CENTEL, AAV, BA**)
  - ตัวเลขการส่งออกของไทยประจำเดือนเมษายน ซึ่งหากเริ่มมีสัญญาณดีต่อเนื่อง อาจทำให้เราเริ่มกลับมาพิจารณาเพิ่มน้ำหนักให้กับกลุ่มหุ้นนี้อีกครั้ง โดยเฉพาะกลุ่มส่งออกสินค้าอาหารและเกษตร ท่ามกลางสภาวะปัจจัยการเมืองในประเทศที่ยังคงมีความไม่แน่นอนในระดับสูง
  - การประชุมกนง.ของไทยในวันที่ 31 พ.ค. ซึ่งล่าสุดตลาด Swaps ให้นำหนักการขึ้นดอกเบี้ย 0.25% ไปแล้วกว่า 91% และเราได้มีการ Factor in ปัจจัยดังกล่าวเข้าไปใน PE Model ของเราเรียบร้อยแล้ว ดังนั้นประเมินการขึ้นดอกเบี้ยในวันดังกล่าวคงจะไม่ได้เป็นปัจจัยที่สร้าง Surprise ใดๆมากนัก
- SIRI:** หนึ่งในตัวหุ้นที่เชื่อมโยงกับการเมืองและราคาหุ้นปรับลงมาแรง หลังการเลือกตั้ง แต่ปัจจัยพื้นฐานไม่ได้มีการเปลี่ยนแปลงแต่อย่างใด จึงมองเป็นโอกาสที่น่าสนใจสำหรับการทยอยเข้าสะสมได้ ล่าสุดเราออกบทวิเคราะห์พื้นฐานวันนี้ **ยังคงแนะนำ "ซื้อ" ที่ราคาเป้าหมาย 2 บาท** คาดยอด Presales และกำไรใน 2Q66 จะสามารถเติบโตได้ทั้ง QoQ และ YoY จากการโอนโครงการแนวราบระดับบนที่กรุงเทพฯกรีธา และการเปิดขายและโอนโครงการแนวราบใหม่ ในขณะที่การปรับตัวสูงขึ้นของต้นทุนการก่อสร้าง เราประเมินว่าบริษัทมีความสามารถที่จะรักษาระดับ Margin และผลกำไรต้นตุนส่วนนี้ไปให้ผู้บริโภคได้ จากการปรับราคาขายในลูกค้ากลุ่มระดับบนซึ่งมีความยืดหยุ่นของอุปสงค์ต่อราคาค่อนข้างต่ำ

**Stock Top Active**

AOT	CPALL	DELTA	BDMS	KBANK
-----	-------	-------	------	-------

**Sector Top Active**

ENERG	BANK	COMM
-------	------	------

**Investors Data – SET (Btmn)**

19 May.23	Buy	Sell	Net
Institution	4,347	5,184	-837
Proprietary	2,949	3,262	-313
Foreign	24,504	25,698	-1,193
Local	15,519	13,175	2,344
1-19 May.23	Buy	Sell	Net
Institution	80,382	63,318	17,064
Proprietary	47,153	49,056	-1,904
Foreign	313,494	329,255	-15,761
Local	202,257	201,657	600

**Commodities**

	19 May.23	18 May.23	Chg	%Chg
Bt/US\$	33.96	34.39	-0.43	-1.24
US\$/Yuan	7.007	7.035	-0.03	-0.40
US Bond Yield 10y(%)	3.654	3.673	-0.02	-0.52
Brent Oil (US\$/bbl)	75.58	75.86	-0.28	-0.37
Nymex Oil (US\$/bbl)	71.69	71.94	-0.25	-0.35
Gold Spot (US\$/oz)	1,977.30	1,957.90	+19.40	+0.99
Baltic Dry Index	1,384.00	1,402.00	-18.00	-1.28
Dollar Index (DXYO)	103.10	103.52	-0.42	-0.41

**Today's Event**

- DCC XD** 0.015 บาท
- TSTH XD** 0.03 บาท
- WHAIR XD** 0.1369 บาท
- SONIC** **ลูกหุ้นเข้า** 80,613,334 หุ้น
- W** **ลูกหุ้นเข้า** 15,000,000 หุ้น

**แนวรับ 1,501 แนวต้าน 1,537**
**บทวิเคราะห์วันนี้**

- SIRI: Stock Comment (ซื้อ ราคาเป้าหมาย 2.00 บาท)** คาด 2Q66 มียอดขายและโอนเติบโตทั้ง QoQ และ YoY


**ณัฐชาต เมฆมาลี**  
 CFA, FRM (ID: 31379)  
 E-mail: nuttachart@trinitythai.com

บริษัทหลักทรัพย์ ทรินิตี้ จำกัด, 179 อาคารบางกอก ซิตี้ ทาวเวอร์ ชั้น 25-26, 29 ถนนสาทรใต้ เขตสาทร กรุงเทพฯ 10120 โทรศัพท์ 0-2088-9100 โทรสาร 0-2088-9399

รายงานฉบับนี้จัดทำขึ้นโดยข้อมูลเท่าที่ปรากฏและเชื่อว่าเป็นที่น่าเชื่อถือแต่ไม่เป็นการยืนยันความถูกต้องและความสมบูรณ์ของข้อมูลนั้นๆ โดยบริษัทหลักทรัพย์ ทรินิตี้ จำกัด ผู้จัดทำขอสงวนสิทธิ์ในการเปลี่ยนแปลงความเห็นหรือประมาณการต่างๆ ที่ปรากฏในรายงานฉบับนี้โดยไม่ต้องแจ้งล่วงหน้า รายงานฉบับนี้มีวัตถุประสงค์เพื่อใช้ประกอบการตัดสินใจของนักลงทุน โดยไม่ได้เป็นการชี้แนะหรือชักชวนให้ นักลงทุนทำการซื้อหรือขายหลักทรัพย์ หรือตราสารทางการเงินใดๆ ที่ปรากฏในรายงาน

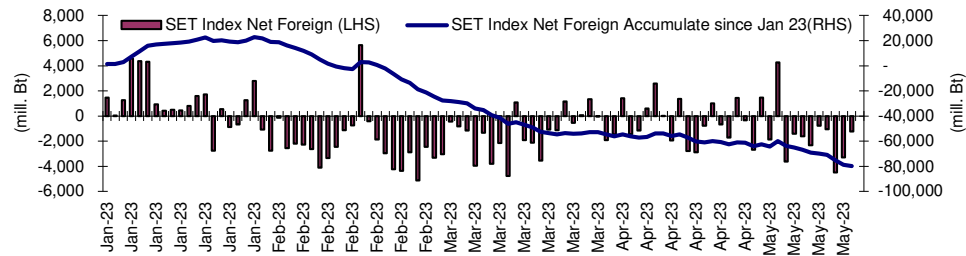
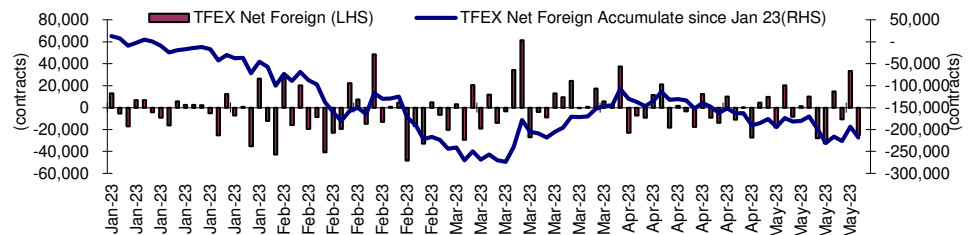
## Fund Flow

### Foreign Portfolio Investment in Equities (Asia ex. Japan)

	As at	Day	WTD Net	MTD Net	YTD Net
					Unit : US\$ mn
<b>India</b>	18-May	218.8	753.7	2,985.2	2,425.7
<b>Indonesia</b>	19-May	69.6	60.3	-129.3	1,144.3
<b>Malaysia</b>	18-May	8.5	-37.7	-52.6	-531.6
<b>Philippines</b>	19-May	5.4	4.1	-50.9	-534.9
<b>South Korea</b>	22-May	-39.5	-39.5	1,133.4	7,219.1
<b>Sri Lanka</b>	19-May	-0.1	-0.1	-0.3	3.3
<b>Taiwan</b>	19-May	995.3	2,316.4	1,404.6	6,821.9
<b>Thailand</b>	19-May	-34.8	-311.5	-462.0	-2,338.5
<b>Vietnam</b>	19-May	42.9	35.4	8.9	119.8

Source: Bloomberg

## Net Foreign



## Indicators to watch

	Last	Previous	% chg	1W Prior	1M Prior	Remark
VIX Index	26.52	24.80	6.9%	42.5%	30.4%	-
Ted Spread	0.37	0.27	38.8%	118.9%	219.5%	-
TTF (Thai Trust Fund)	11.27	11.25	0.2%	0.4%	6.1%	+
U.S.Dollar Index	103.10	103.52	-0.4%	1.0%	1.1%	+
U.S.Bond Yield	3.67	3.65	0.5%	8.5%	1.9%	+
US Coal Index	7.5	6.87	9.2%	39.9%	58.2%	+
Emerging Asia Index (MXMS)	519.80	513.13	1.3%	-3.2%	-5.4%	+

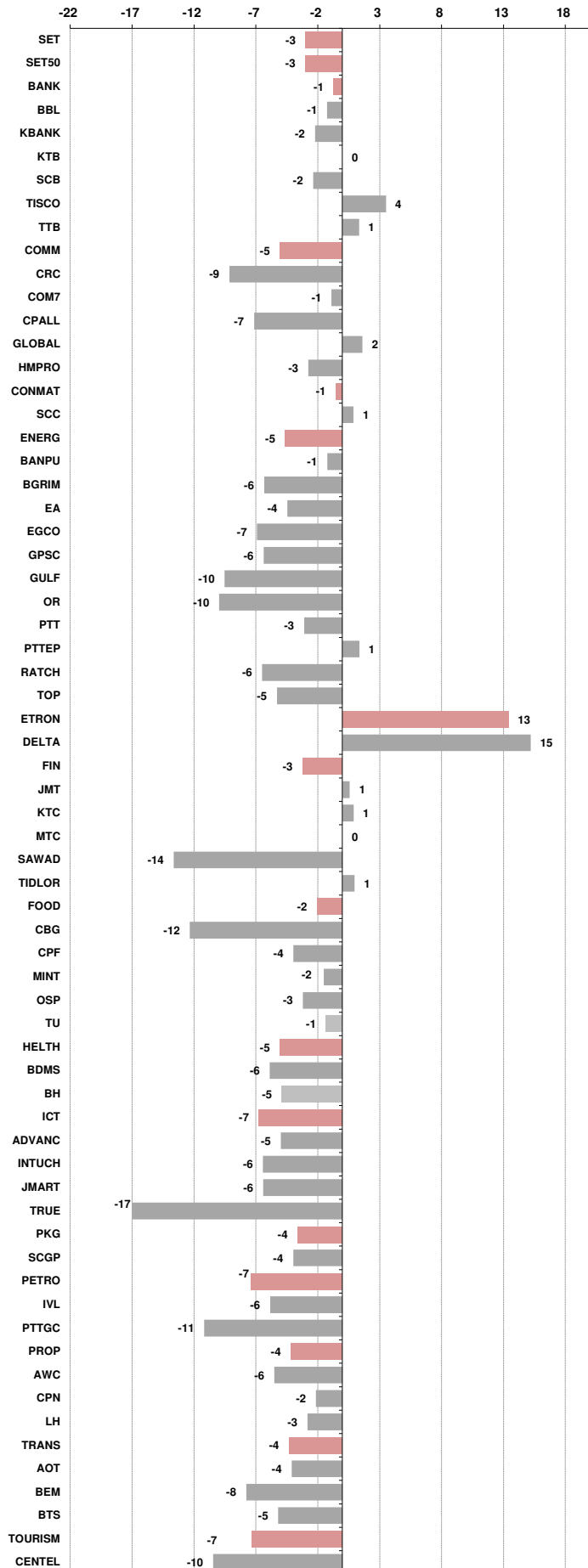
Source: Bloomberg, Aspen

**Price performance of Stock in SET50**  
(for weekly: 12 - 19 May 2023)



**1 Week Performance**

Stock	19-May-23	%YTD	%-1W	%-1M	%-3M	%-6M	%-12M
<b>SET</b>	<b>1,514.89</b>	<b>-9</b>	<b>-3</b>	<b>-4</b>	<b>-8</b>	<b>-6</b>	<b>-6</b>
<b>SET50</b>	<b>919.44</b>	<b>-7</b>	<b>-3</b>	<b>-4</b>	<b>-7</b>	<b>-6</b>	<b>-5</b>
<b>BANK</b>	<b>381.89</b>	<b>-8</b>	<b>-1</b>	<b>2</b>	<b>1</b>	<b>1</b>	<b>5</b>
BBL	160.00	32	-1	1	0	12	28
KBANK	132.50	-7	-2	1	-4	-7	-7
KTB	18.70	42	0	12	12	7	28
SCB	103.00	-19	-2	2	4	-2	-5
TISCO	95.50	-1	4	-4	-5	-1	7
TTB	1.51	3	1	6	11	11	24
<b>COMM</b>	<b>36,299.65</b>	<b>-2</b>	<b>-5</b>	<b>-1</b>	<b>-4</b>	<b>-1</b>	<b>-3</b>
CRC	42.25	32	-9	-3	-4	1	15
COM7	27.75	-34	-1	-2	-7	-11	-26
CPALL	61.75	5	-7	-4	-7	-2	-4
GLOBAL	18.90	-6	2	8	-1	-5	-12
HMPRO	14.10	-3	-3	1	-4	-5	-3
<b>CONMAT</b>	<b>8,723.95</b>	<b>-14</b>	<b>-1</b>	<b>4</b>	<b>-5</b>	<b>-5</b>	<b>-6</b>
SCC	339.00	-12	1	10	0	-1	-6
<b>ENERG</b>	<b>21,177.97</b>	<b>-14</b>	<b>-5</b>	<b>-6</b>	<b>-12</b>	<b>-14</b>	<b>-13</b>
BANPU	8.05	-24	-1	-16	-26	-35	-31
BGRIM	37.00	-9	-6	-6	-9	1	12
EA	64.50	-33	-4	-13	-23	-31	-24
EGCO	141.50	-19	-7	-13	-17	-16	-19
GPSC	58.75	-34	-6	-10	-17	-12	-6
GULF	47.50	4	-10	-10	-12	-6	3
OR	20.80	-23	-10	-6	-8	-14	-22
PTT	31.25	-18	-3	1	-7	-7	-14
PTTEP	148.00	25	1	-6	-7	-21	-5
RATCH	36.00	-20	-6	-7	-15	-11	-11
TOP	44.75	-10	-5	-10	-21	-18	-22
<b>ETRON</b>	<b>10,700.90</b>	<b>62</b>	<b>13</b>	<b>-9</b>	<b>-8</b>	<b>25</b>	<b>110</b>
DELTA	89.00	-78	15	-91	-91	-87	-73
<b>FIN</b>	<b>4,068.09</b>	<b>-27</b>	<b>-3</b>	<b>-1</b>	<b>-7</b>	<b>-8</b>	<b>-19</b>
JMT	43.00	-38	1	10	-6	-34	-40
KTC	56.25	-5	1	5	-3	-4	-4
MTC	39.00	-34	0	6	15	11	-11
SAWAD	52.25	-15	-14	-6	-2	24	6
TIDLOR	25.75	-29	1	11	-7	-1	-24
<b>FOOD</b>	<b>11,322.46</b>	<b>-15</b>	<b>-2</b>	<b>-3</b>	<b>-11</b>	<b>-10</b>	<b>-12</b>
CBG	67.50	-44	-12	-17	-36	-30	-34
CPF	19.40	-24	-4	-7	-15	-20	-22
MINT	32.50	13	-2	4	-3	7	-2
OSP	30.25	-12	-3	7	-4	7	-13
TU	14.80	-24	-1	5	-6	-14	-10
<b>HELTH</b>	<b>6,915.26</b>	<b>20</b>	<b>-5</b>	<b>-6</b>	<b>-6</b>	<b>-5</b>	<b>6</b>
BDMS	28.00	22	-6	-5	-7	-4	5
BH	234.00	66	-5	-4	8	10	35
<b>ICT</b>	<b>154.11</b>	<b>-20</b>	<b>-7</b>	<b>-6</b>	<b>-10</b>	<b>-6</b>	<b>-23</b>
ADVANC	210.00	-9	-5	-1	0	11	-3
INTUCH	72.75	-9	-6	-1	-4	-2	0
JMART	19.00	-67	-6	-3	-30	-57	-64
TRUE	6.35	N/A	-17	-20	N/A	N/A	N/A
<b>PKG</b>	<b>4,222.40</b>	<b>-35</b>	<b>-4</b>	<b>-4</b>	<b>-16</b>	<b>-23</b>	<b>-21</b>
SCGP	42.25	-39	-4	-3	-19	-25	-21
<b>PETRO</b>	<b>804.49</b>	<b>-28</b>	<b>-7</b>	<b>-9</b>	<b>-19</b>	<b>-21</b>	<b>-24</b>
IVL	32.25	-25	-6	-4	-17	-24	-34
PTTGC	35.75	-39	-11	-15	-27	-24	-23
<b>PROP</b>	<b>246.76</b>	<b>3</b>	<b>-4</b>	<b>-5</b>	<b>-8</b>	<b>-4</b>	<b>5</b>
AWC	5.15	11	-6	-4	-12	-12	8
CPN	68.50	21	-2	-1	-5	0	14
LH	8.60	-2	-3	-12	-12	-8	-2
<b>TRANS</b>	<b>341.48</b>	<b>2</b>	<b>-4</b>	<b>-5</b>	<b>-6</b>	<b>-7</b>	<b>-4</b>
AOT	70.25	15	-4	-3	-3	-5	3
BEM	8.30	-2	-8	-8	-9	-12	-6
BTS	7.30	-22	-5	-5	-10	-10	-20
<b>TOURISM</b>	<b>626.47</b>	<b>32</b>	<b>-7</b>	<b>-8</b>	<b>-10</b>	<b>4</b>	<b>17</b>
CENTEL	49.25	58	-10	-9	-10	8	23





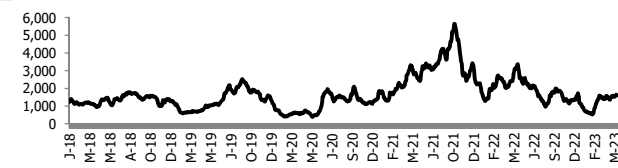
อัตราแลกเปลี่ยนวันนี้\* 33.96 Change -0.43

\*เปรียบเทียบ Transaction ล่าสุดกับก่อนหน้า (โดยไม่แยกว่าเป็นของ off-shore หรือ on-shore)

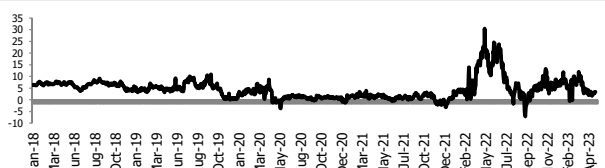
สินค้า	ตัวชี้ราคา	ปิดล่าสุด	ก่อนหน้า	ราคาปิดล่าสุด	ก่อนหน้า	เปลี่ยนแปลง +/-	%	หลักทรัพย์ที่เกี่ยวข้อง
เรือ <i>ปรับปรุง</i>	Baltic Dry Index (spot)	19-May-23	18-May-23	1,384	1,402	-18.00	-1.3%	PSL, TTA
	BHSI (Handy Size)	19-May-23	18-May-23	612	617	-5.00	-0.8%	
ยาง	(US Cents/kg)	19-May-23	18-May-23	161.70	163.50	-1.80	-1.1%	STA, TRUBB
น้ำตาล	(Cent/Pound)	19-May-23	18-May-23	25.78	25.61	+0.17	0.7%	KSL
ถั่วเหลือง	(Cent\$/Bushel)	19-May-23	18-May-23	1,309.25	1,331.50	-22.25	-1.7%	TVO
น้ำมันปาล์ม	(US\$/ton)	19-May-23	18-May-23	3,481.00	3,398.00	+83.00	2.4%	CPI, LST, UPOIC, UVAN
สังกะสี	(US\$/ton)	19-May-23	18-May-23	2,490.00	2,530.00	-40.00	-1.6%	PDI
ทองคำ	(US\$/oz)	19-May-23	18-May-23	1,978.70	1,956.50	+22.20	1.1%	THL (Source:Aspen)
SPDR Gold Trust	(ton)	19-May-23	18-May-23	936.96	936.96	+0.00	0.0%	
น้ำมันดิบ <i>ทุกวัน</i>	WTI (US\$/barrel)	19-May-23	18-May-23	71.69	71.94	-0.25	-0.3%	PTT, PTTEP, TOP, PTTGC, BCP
	Brent (US\$/barrel)	19-May-23	18-May-23	75.58	75.86	-0.28	-0.4%	(Source:Aspen)
ค่าการกลั่น <i>ทุกวัน</i>	GRM (US\$/barrel)	19-May-23	18-May-23	4.28	4.79	-0.51	0.0%	BCP, IRPC, PTTGC and TOP (Bloomberg)
น้ำมันทำความร้อน	Heating Oil (cent/gallon)	19-May-23	18-May-23	209.22	213.26	-4.04	-1.9%	BCP, IRPC, PTTGC and TOP (Bloomberg)
	Natural Gas(\$/MMBtu)	19-May-23	18-May-23	2.53	2.59	-0.06	-2.4%	PTTEP, PTT, BANPU (Bloomberg)
ปิโตรเคมี	Naphtha (US\$/MT)	19-May-23	18-May-23	595.13	591.38	+3.75	0.6%	PTTGC, SCC (เป็นต้นทุน)
	Ethylene (US\$/MT)	12-May-23	5-May-23	855	875	-20.00	-2.3%	PTTGC, SCC, IRPC (Bloomberg)
	Propylene (US\$/MT)	12-May-23	5-May-23	865	885	-20.00	-2.3%	PTTGC, SCC, IRPC
เหล็ก	HRC (US\$/ton) รีดร้อน	19-May-23	18-May-23	1,094.0	1,096.0	-2.00	-0.2%	(Source:Bloomberg)
ถ่านหิน	NEX (US\$/ton)	19-May-23	12-May-23	161.68	169.51	-7.83	-4.6%	BANPU, LANNA, UMS
อาหาร	ไก่ (บาท/กก.)	31-Mar-23	28-Feb-23	39.25	40.00	-0.75	-1.9%	CPF, GFPT (Source: CPF)
	กุ้งVannamei(บาท/กก.)	31-Mar-23	28-Feb-23	160	160	+0.00	0.0%	CPF, CFRESH, SSF, ASIAN, TU
	สุกร (บาท/กก.)	31-Mar-23	28-Feb-23	82	84	-2.00	-2.4%	CPF

กราฟแสดงแนวโน้มราคา

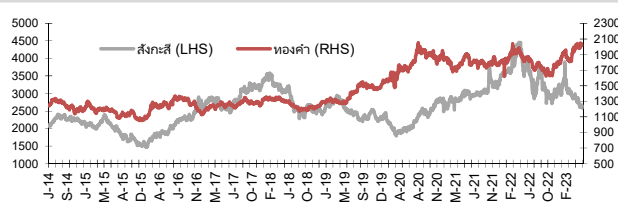
ค่าระวางเรือ (Baltic dry Index)



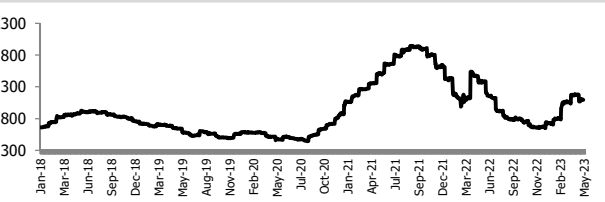
ค่าการกลั่น GRM (US\$/barrel)



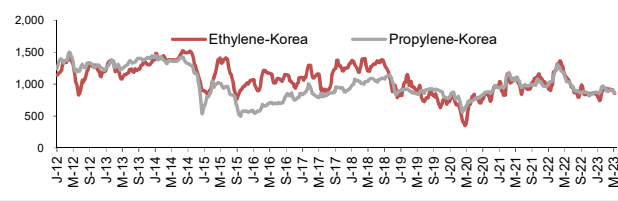
สังกะสี ทองคำ : PDI



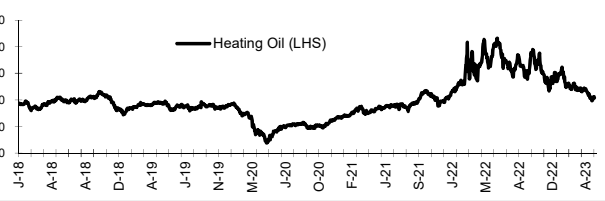
เหล็กรีดร้อน



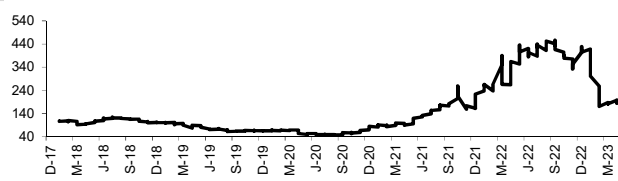
Ethylene-Korea vs Propylene-Korea (US\$/MT)



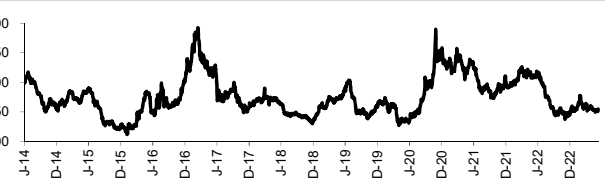
Bunker /Heating Oil Price (USD/ton)



ถ่านหิน (Nexcastle Export Index US\$/ton)



ราคายาง (US Cents/kg)



ที่มา: CPF, BANPU, Bloomberg and Aspen



## NVDR Trading Data by Stock : 22 May 2023

Total NVDR Trading (Bt m)	Date	19 May 23	Net (Bt M)
		23,168.86	Institutions -837.20
% of SET :		24.48%	Proprietary -313.31
Total SET Trading Value :		+47,321.95	Foreign -1,193.42
			Local Investor +2,343.93

STOCK	Net Buy ซื้อสุทธิ					
	Value (Btm) : มูลค่า (ล้านบาท)					
	19 May	18 May	17 May	16 May	15 May	Total 5 Days
1 CPALL	296.2	-17.2	-152.4	-102.9	93.2	116.9
2 PTTGC	273.6	259.8	190.7	381.9	-81.0	1,024.9
3 AOT	234.0	-589.1	-832.1	-519.2	206.4	-1,500.0
4 KBANK	222.0	-13.0	76.2	-195.0	108.5	198.7
5 IVL	167.3	27.5	-96.6	4.6	-38.7	64.2
6 TRUE	148.0	77.9	81.5	-30.1	220.9	498.2
7 SCC	147.4	-71.1	107.3	134.5	16.9	335.0
8 TTB	146.0	69.8	97.8	54.2	88.9	456.7
9 ADVANC	141.6	-199.2	97.3	-60.4	90.9	70.1
10 BBL	137.0	-69.6	-243.3	-63.6	350.3	110.8
11 SCB	121.9	86.1	119.9	38.4	343.1	709.4
12 BDMS	119.9	-51.1	-26.9	60.7	113.4	216.0
13 MAKRO	101.1	79.3	-176.9	2.5	-77.5	-71.5
14 KTB	98.3	160.2	110.6	255.5	69.5	694.1
15 KCE	82.9	84.5	-16.5	-5.0	-6.0	140.0
16 MTC	81.2	-56.9	-49.9	-12.3	97.5	59.5
17 EA	69.6	-48.0	-65.6	40.9	-126.8	-130.0
18 PTT	69.0	-74.8	10.4	-145.2	17.4	-123.1
19 TOP	64.4	87.7	36.1	107.8	56.6	352.6
20 ICHI	62.7	24.3	-7.4	8.3	15.1	102.8
21 SAWAD	51.6	54.4	36.1	-10.9	-38.3	92.9
22 CRC	51.2	-89.0	-51.9	77.5	89.2	77.0
23 BH	47.7	-0.7	79.0	-5.5	-4.5	116.0
24 SCGP	45.7	-10.9	9.7	-3.1	16.5	57.9
25 HMPRO	44.6	45.9	72.7	-11.4	42.8	194.6
26 MINT	43.6	-105.9	-42.0	6.8	-19.6	-117.1
27 PSL	43.1	37.1	19.6	1.4	-3.7	97.6
28 TCAP	39.2	66.9	51.7	64.8	12.5	235.0
29 JMART	37.7	6.9	79.1	150.8	-289.2	-14.7
30 HANA	35.4	110.5	54.5	-31.2	53.2	222.4

STOCK	Net Sell ขายสุทธิ					
	Value (Btm) : มูลค่า (ล้านบาท)					
	19 May	18 May	17 May	16 May	15 May	Total 5 Days
OR	-165.0	24.3	-51.9	81.0	61.7	-49.8
PTTEP	-144.4	-266.5	-383.5	154.7	15.6	-624.0
INTUCH	-113.6	-128.1	-46.0	10.5	80.9	-196.4
BANPU	-67.3	-2.7	-92.9	-117.4	1.4	-279.0
CPN	-63.4	-195.3	-69.4	-42.3	-72.9	-443.3
CPF	-62.6	-150.1	-318.9	-92.7	-161.3	-785.7
GULF	-57.8	-318.9	-187.1	434.0	-34.4	-164.2
SIRI	-56.6	10.5	-108.0	-33.8	-40.8	-228.8
AP	-54.8	9.8	-19.5	-39.2	-41.5	-145.3
NCAP	-53.4	27.5	-16.2	7.8	21.5	-12.8
GLOBAL	-44.8	-38.5	29.5	-1.1	-29.1	-84.0
TU	-42.5	-53.1	-58.1	-48.4	-19.0	-221.1
DELTA	-39.8	67.8	-164.1	-239.5	520.6	145.0
JMT	-36.5	-15.5	-20.3	13.3	-150.3	-209.3
AWC	-26.2	-36.2	-53.6	-16.5	-60.4	-192.8
RATCH	-25.2	0.9	-40.4	-20.7	-43.7	-129.1
TISCO	-25.2	49.5	-38.8	-23.3	204.2	166.4
OSP	-24.6	-93.6	-32.2	12.0	-58.0	-196.3
PTG	-23.2	-22.5	-62.0	6.7	-6.8	-107.8
CHG	-20.4	-7.2	129.7	21.9	-9.3	114.7
TASCO	-18.1	27.0	14.5	4.6	-3.1	24.8
EGCO	-17.3	-34.8	-47.4	-12.1	-57.1	-168.7
IRPC	-16.9	0.0	-31.3	-4.2	-23.9	-76.1
BCH	-16.7	-47.6	-54.2	-73.6	-10.8	-202.8
SABUY	-16.4	19.9	-1.4	16.2	-4.8	13.5
BJC	-16.2	-48.9	-4.1	-49.7	-32.2	-151.2
PR9	-15.7	-16.9	0.5	-11.8	-7.1	-51.0
KKP	-15.1	29.7	-2.1	10.6	1.2	24.3
SITHAI	-13.3	-0.2	-0.4	-2.0	-3.4	-19.2
SNNP	-12.8	-6.0	-2.1	-12.2	-27.8	-60.9

STOCK	MONTH TO DATE (Bt m) ยอดซื้อขายสุทธิเดือน พฤษภาคม 66	
	1 - 19 May 23	
	TOTAL NET BUY	TOTAL NET SELL
KTB	1,275.1	KBANK -2,950.0
PTTGC	880.3	PTTEP -1,621.6
TIDLOR	777.4	DELTA -1,105.6
SCB	665.9	MINT -858.1
BDMS	579.5	CPF -785.2
TTB	459.7	CPN -720.4
SCC	444.5	GULF -603.1
ICHI	382.1	MAKRO -583.5
HANA	349.5	TU -562.7
EA	337.7	BBL -411.8
TLI	331.1	LH -396.9
TCAP	323.9	ADVANC -382.1
CPALL	317.4	AOT -336.2
MTC	267.6	AP -330.0
PTT	227.1	AWC -325.8
SINGER	208.3	BJC -301.4
OR	206.1	OSP -300.9
COM7	189.0	BEM -284.0
GUNKUL	172.5	EGCO -262.1
INTUCH	163.4	BANPU -251.5
AH	158.4	BH -234.9
KTC	158.0	IVL -230.8
NCAP	147.0	BCH -229.8
CK	140.1	SPALI -222.8
ONEE	126.7	WHA -212.2
PSG	121.9	ORI -208.0
SAPPE	114.3	AEONTS -206.0
CRC	111.5	PLANB -197.3
CHG	105.7	GLOBAL -176.9
PSL	104.8	TRUE -175.2

STOCK	YEAR TO DATE Y2023 (Bt m) ยอดซื้อขายสุทธิปี 2566	
	3 Jan 23 - 19 May 23	
	TOTAL NET BUY	TOTAL NET SELL
1 CPALL	6,639.1	KBANK -15,597.4
2 BDMS	5,794.8	KKP -2,956.0
3 MAKRO	3,912.4	BANPU -2,438.7
4 BBL	3,262.4	DELTA -2,209.0
5 SCC	2,657.9	TISCO -2,120.7
6 KTB	2,393.2	PTTEP -2,046.3
7 TRUE	1,990.9	CPF -1,961.5
8 HANA	1,960.7	BCP -1,723.4
9 TASCO	1,942.0	CPN -1,686.9
10 SCB	1,874.3	PTT -1,661.6
11 WHA	1,494.3	TU -1,639.2
12 INTUCH	1,393.1	BLA -1,324.9
13 JMART	1,280.5	ESSO -1,091.3
14 ADVANC	1,254.9	IRPC -1,023.5
15 TTB	1,220.4	PTTGC -934.8
16 SAWAD	1,051.0	OR -901.9
17 AMATA	1,040.5	BEM -836.4
18 CBG	976.2	BAM -812.6
19 TIDLOR	940.3	SPALI -805.7
20 TLI	788.2	RATCH -743.8
21 BTS	699.8	GLOBAL -700.0
22 MTC	670.6	HMPRO -618.1
23 BTG	598.2	AWC -612.6
24 TOP	573.7	EGCO -417.4
25 CENTEL	557.8	SPRC -416.2
26 ITC	554.9	THG -414.0
27 ICHI	534.1	AEONTS -371.5
28 BCH	446.3	SVI -319.0
29 PSG	438.0	FORTH -312.6
30 MINT	433.7	KCE -293.6

STOCK	Total Net BUY/SELL Y2022 ยอดซื้อขายสุทธิปี 2565	
	Value (Btm) : มูลค่า (ล้านบาท)	
	TOTAL NET BUY	TOTAL NET SELL
1 PTTEP	24,291	PTT -4,542
2 BDMS	21,045	PTTGC -3,390
3 AOT	17,316	SCC -2,224
4 BH	14,290	DTAC -1,701
5 EA	13,423	SABUY -1,578
6 KBANK	11,914	TU -1,164
7 CPALL	11,493	NEX -1,106
8 BANPU	9,175	KCE -1,104
9 TRUE	7,682	WICE -1,099
10 TOP	7,607	JMART -1,052
11 IVL	7,432	BAM -702
12 ADVANC	7,122	JAS -688
13 MAKRO	7,078	BYD -687
14 CRC	7,059	IRPC -682
15 CPN	6,619	RBF -623
16 CPF	5,700	III -574
17 DELTA	5,694	DITTO -513
18 KTB	5,693	ASK -511
19 BCP	5,315	TCAP -509
20 HMPRO	5,088	GUNKUL -503
21 MORE	4,994	BEC -474
22 AWC	4,789	NINE -439
23 OSP	4,166	AS -436
24 SPALI	4,128	JTS -419
25 BEM	3,789	WORK -365
26 MTC	3,689	SAT -351
27 MINT	3,574	HUMAN -345
28 INTUCH	3,497	MACO -342
29 LH	3,391	LEO -300
30 OR	3,371	BTG -296



**แบบรายงานการเปลี่ยนแปลงการถือหลักทรัพย์และสัญญาซื้อขายล่วงหน้าของผู้บริหาร (แบบ 59)**

	ชื่อผู้บริหาร	วิธีการได้มา/ จำนวน	จำนวน (หุ้น)	ราคา (บาท)	มูลค่า (บาท)	ประเภท หลักทรัพย์	วันที่ได้มา/ จำนวน
AIMRT	นาย จรัสฤทธิ์ อรรถเวทย์วรวุฒิ	ซื้อ	3,500.00	12.00	42,000.00	หน่วยทรัสต์	18/5/2566
AIMRT	นาย จรัสฤทธิ์ อรรถเวทย์วรวุฒิ	ซื้อ	20,000.00	12.00	240,000.00	หน่วยทรัสต์	18/5/2566
ALT	นาง ปริญญาภรณ์ ตั้งเภาศักดิ์	ซื้อ	1,700.00	1.99	3,383.00	หุ้นสามัญ	18/5/2566
ALT	นาง ปริญญาภรณ์ ตั้งเภาศักดิ์	ซื้อ	87,200.00	2.00	174,400.00	หุ้นสามัญ	18/5/2566
APP	นาย ธานินทร์ พรศิริวิเศษ	ขาย	3,400.00	3.02	10,268.00	หุ้นสามัญ	16/5/2566
BGT	นาง นันทิภา ขันเชื้อ	ซื้อ	200,000.00	1.03	206,000.00	หุ้นสามัญ	17/5/2566
BIS	นาย ธนวัฒน์ คงเจริญสมบัติ	ซื้อ	40,000.00	5.90	236,000.00	หุ้นสามัญ	18/5/2566
BOFFICE	นาง ประไพร์ บุรี	ซื้อ	24,000.00	7.65	183,600.00	หน่วยทรัสต์	18/5/2566
BOFFICE	นาง ประไพร์ บุรี	ซื้อ	10,600.00	7.65	81,090.00	หน่วยทรัสต์	18/5/2566
BPP	นาย กิรณ ติมลพยอม	ซื้อ	100,000.00	13.83	1,383,000.00	หุ้นสามัญ	17/5/2566
CENTEL	นาง ศิริวรรณ หวังอย่าง	ซื้อ	1,000.00	49.75	49,750.00	หุ้นสามัญ	18/5/2566
DTCENT	นาย อภิสิทธิ์ ฐิติเกียรติกำจร	ซื้อ	100,000.00	1.67	167,000.00	หุ้นสามัญ	19/5/2566
EP	นาย ยุทธ ชินสุภัคกุล	ซื้อ	50,000.00	3.08	154,000.00	หุ้นสามัญ	18/5/2566
IFS	นาง สุธิดา ศุภกุลสมัย	ซื้อ	5,000.00	2.82	14,100.00	หุ้นสามัญ	19/5/2566
JR	นาย จรัญ วิวัฒน์เจนกุล	ซื้อ	40,800.00	6.21	253,368.00	หุ้นสามัญ	18/5/2566
KUN	นาง ประวีรัตน์ เทวอักษร	ซื้อ	53,500.00	2.15	115,025.00	หุ้นสามัญ	18/5/2566
KUN	นาย คุณา เทวอักษร	ซื้อ	53,500.00	2.15	115,025.00	หุ้นสามัญ	18/5/2566
MENA	นาย ณัฐพล ขจรวุฒิเดช	ขาย	85,000,000.00	2.45	208,250,000.00	หุ้นสามัญ	19/5/2566
MENA	นาย ณัฐพล ขจรวุฒิเดช	ขาย	85,000,000.00	2.45	208,250,000.00	หุ้นสามัญ	19/5/2566
MICRO	นาง รสนันท์ อึ้งทวีศักดิ์	ซื้อ	10,000.00	3.34	33,400.00	หุ้นสามัญ	18/5/2566
MUD	นาย สุริยา พูลวรลักษณ์	ซื้อ	8,300.00	1.48	12,284.00	หุ้นสามัญ	18/5/2566
MUD	นาย สุริยา พูลวรลักษณ์	ซื้อ	10,000.00	1.49	14,900.00	หุ้นสามัญ	18/5/2566
MUD	นาย สุริยา พูลวรลักษณ์	ซื้อ	454,100.00	1.50	681,150.00	หุ้นสามัญ	18/5/2566
NRF	นาย แคน ปฐมวาณิชย์	รับโอน	50,000,000.00	-	50,000,000.00	หุ้นสามัญ	16/5/2566
PEACE	นาย วิฑูร งามบุญอนันต์	ซื้อ	5,900.00	4.06	23,954.00	หุ้นสามัญ	18/5/2566
PLUS	นาย นิลสุวรรณ สิลารักษ์มี	ซื้อ	70,000.00	6.18	432,600.00	หุ้นสามัญ	16/5/2566
PLUS	นาย นิลสุวรรณ สิลารักษ์มี	ซื้อ	25,100.00	6.29	157,879.00	หุ้นสามัญ	17/5/2566
RAM	ร้อยเอก ชจิต ทัพพานนท์	ขาย	36,100.00	48.50	1,750,850.00	หุ้นสามัญ	18/5/2566
RBF	นาย สมชาย รัตนภูมิปัญญา	ซื้อ	234,700.00	10.20	2,393,940.00	หุ้นสามัญ	18/5/2566
SKR	นาย เสนีย์ กระจ่างศรี	ขาย	20,000.00	8.97	179,400.00	หุ้นสามัญ	18/5/2566
STI	นาย ไพรัช เล่าประเสริฐ	ซื้อ	74,400.00	4.68	348,192.00	หุ้นสามัญ	17/5/2566
STI	นาย สมจิตร เปี่ยมประมสุข	ซื้อ	204,000.00	4.81	981,240.00	หุ้นสามัญ	18/5/2566
SUSCO	นาย มงคล สิมะโรจน์	ซื้อ	200,000.00	3.37	674,000.00	หุ้นสามัญ	18/5/2566
SUSCO	นาย อัมรินทร์ สิมะโรจน์	ซื้อ	100,000.00	3.36	336,000.00	หุ้นสามัญ	18/5/2566
TCMC	นาย พิมพ์ ศิริวิกรม	ซื้อ	500,000.00	1.85	925,000.00	หุ้นสามัญ	18/5/2566
TPBI	นาย สมศักดิ์ บริสุทธิ์ทะนุกุล	ซื้อ	14,900.00	3.44	51,256.00	หุ้นสามัญ	18/5/2566
TRT	นาย ชองฮี ใต้	ขาย	147,300.00	2.42	356,466.00	หุ้นสามัญ	10/5/2566
TRT	นาย ชองฮี ใต้	ขาย	83,200.00	2.43	202,176.00	หุ้นสามัญ	11/5/2566
TRT	นาย ชองฮี ใต้	ขาย	45,000.00	2.40	108,000.00	หุ้นสามัญ	15/5/2566
TRT	นาย ชองฮี ใต้	ขาย	400,100.00	2.32	928,232.00	หุ้นสามัญ	16/5/2566
TRT	นาย ชองฮี ใต้	ขาย	60,000.00	2.30	138,000.00	หุ้นสามัญ	17/5/2566
VL	นาง ชุติภา กลิ่นสุวรรณ	ซื้อ	621,500.00	1.01	627,715.00	หุ้นสามัญ	18/5/2566

ที่มา : ศูนย์สารสนเทศตลาดทุน สำนักงานคณะกรรมการ ก.ล.ด.

**แบบรายงานการได้มาหรือจำหน่ายหลักทรัพย์ของกิจการ (246-2)**

ชื่อบริษัท	ชื่อผู้ได้มา/ จำหน่าย	Sell/Buy	ประเภท หลักทรัพย์	%ได้มา/ จำหน่าย	%หลังได้มา/ จำหน่าย	วันที่ได้มา/ จำหน่าย	หมายเหตุ
AS	นาย อานนท์ชัย วีระประวีติ	จำหน่าย	หุ้น	5.0027	4.9929	19/5/2566	
MENA	CAPITAL ASIA INVESTMENTS PTE LTD	ได้มา	หุ้น	0	11.5803	19/5/2566	
MENA	นาย ณัฐพล ขจรวุฒิเดช	จำหน่าย	หุ้น	25.7528	14.1724	19/5/2566	
NRF	DP PARTNERS LIMITED	จำหน่าย	หุ้น	12.5322	9.0052	16/5/2566	
NRF	นาย แคน ปฐมภาณีชัย	ได้มา	หุ้น	12.4607	15.9876	16/5/2566	

ที่มา : ศูนย์สารสนเทศตลาดทุน สำนักงานคณะกรรมการ ก.ล.ด.

**หลักทรัพย์ที่ต้องซื้อขายด้วยบัญชี Cash Balance**

Stock	May 2023											
	15	16	17	18	19	22	23	24	25	26	29	30

**LEVEL 1 : ผู้ซื้อต้องใช้บัญชี Cash Balance และห้ามนำหลักทรัพย์ที่กำหนดมาคำนวณวงเงินซื้อขาย**

MTW Exit: 24 May

**LEVEL 2: ผู้ซื้อต้องใช้บัญชี Cash Balance, ห้ามคำนวณวงเงินซื้อขาย และห้าม Net Settlement**

-

**LEVEL 3: ห้ามซื้อขาย (SP) 1 วันทำการแรก และผู้ซื้อต้องใช้บัญชี Cash Balance, ห้ามคำนวณวงเงินซื้อขาย และห้าม Net Settlement**

-

Source: SET

## Short Sales

Stock	% Short Sale Volume Comparing with Main Board	Average Price (Bt)	Volume (shares)	Value (Mil. B)
BDMS	18.41	28.27	10,422,000	294,616,525
GULF	15.80	47.72	4,529,400	216,162,900
PTT	22.84	31.46	6,577,700	206,910,200
OR-R	19.58	21.52	9,524,300	204,943,140
AOT	8.01	70.98	2,391,800	169,774,500
KBANK	7.97	132.99	827,800	110,090,250
GULF-R	7.90	47.82	2,260,800	108,108,025
PTTEP-R	14.42	148.53	720,100	106,956,600
ADVANC	12.69	210.33	456,400	95,993,400
AOT-R	4.39	70.79	1,313,900	93,016,375
KTB	13.55	18.68	4,790,000	89,485,780
TTB	10.78	1.48	60,147,300	89,300,836
DELTA-R	5.18	88.49	964,800	85,371,850
OR	7.93	21.62	3,838,200	82,975,370
BANPU	9.77	7.97	10,070,600	80,247,595
CPN-R	12.03	68.51	1,159,700	79,455,250
IVL-R	10.32	32.36	2,313,700	74,869,775
DELTA	4.36	88.14	815,800	71,901,000
BGRIM	23.87	36.84	1,913,100	70,472,200
BANPU-R	8.00	8.01	8,205,700	65,754,450
BBL	8.03	160.37	385,800	61,871,950
CPALL-R	3.13	62.10	989,600	61,450,525
CPALL	3.00	62.05	950,700	58,987,025
GPSC	17.80	58.42	984,500	57,510,125
INTUCH-R	21.16	72.30	787,800	56,955,275
TRUE	4.41	6.44	8,365,400	53,837,385
BGRIM-R	17.62	36.82	1,413,000	52,028,175
TRUE-R	4.09	6.42	7,763,000	49,841,345
GLOBAL-R	15.68	18.82	2,646,100	49,806,740
PTTGC	3.47	36.18	1,282,200	46,385,850
KBANK-R	3.20	133.07	332,300	44,217,950
PTTEP	5.95	148.48	297,300	44,143,150
CBG-R	14.58	67.43	633,100	42,692,150
ADVANC-R	5.37	210.87	192,400	40,571,100
MINT	11.45	32.75	1,232,500	40,364,375
OSP-R	20.06	30.20	1,335,800	40,346,325
SCC-R	7.43	337.34	116,800	39,401,500
CRC-R	10.58	42.56	919,600	39,142,375
MTC-R	12.44	38.75	896,900	34,750,650
CPF	8.30	19.43	1,770,300	34,388,800
JMART	18.97	19.04	1,800,500	34,279,650
BEM-R	10.12	8.24	4,123,500	33,990,870
IVL	4.64	32.38	1,040,600	33,694,125
EA-R	8.92	64.50	519,000	33,477,650
RATCH	19.82	36.16	893,600	32,312,400
KKP-R	20.52	61.99	515,600	31,960,200
EGCO-R	17.29	142.62	220,700	31,476,250
IRPC	17.78	2.27	13,832,400	31,371,592
SCGP-R	8.81	42.30	720,400	30,469,450
PTT-R	3.33	31.34	961,700	30,139,775
SAWAD-R	7.99	52.46	556,500	29,191,975
IRPC-R	16.53	2.25	12,947,200	29,172,440
INTUCH	10.19	72.27	379,800	27,447,175
TU	12.58	14.81	1,846,300	27,345,100
WHA-R	8.08	4.11	6,641,000	27,275,490
TOP	5.67	45.17	592,200	26,747,275
CPN	4.01	68.63	385,800	26,477,675
PTG-R	4.46	12.11	2,170,800	26,282,460
LH-R	9.57	8.57	3,058,800	26,226,235
WHA	7.72	4.11	6,334,800	26,060,774

Source: SET





**May 2023**

Monday	Tuesday	Wednesday	Thursday	Friday
<b>22</b>	<b>23</b>	<b>24</b>	<b>25</b>	<b>26</b>
<ul style="list-style-type: none"> <li>▪ DCC XD 0.015 បារ</li> <li>▪ TSTH XD 0.03 បារ</li> <li>▪ WHAIR XD 0.1369 បារ</li> <li>▪ SONIC ឥណ្ឌូនីស៊ីយ៉ា 80,613,334 ភ្នំ</li> <li>▪ W ឥណ្ឌូនីស៊ីយ៉ា 15,000,000 ភ្នំ</li> </ul>	<ul style="list-style-type: none"> <li>▪ CPNREIT XD 0.247 បារ</li> <li>▪ KTBSTMR XD 0.1731 បារ</li> <li>▪ TPRIME XD 0.1156 បារ</li> <li>▪ TSC XD 0.40 បារ</li> <li>▪ WHART XD 0.1915 បារ</li> </ul>	<ul style="list-style-type: none"> <li>▪ ADD XD 0.02 បារ</li> <li>▪ ALLY XD 0.167 បារ</li> <li>▪ AMATAR XD 0.16 បារ</li> <li>▪ BRRGIF XD 0.17517 បារ</li> <li>▪ B-WORK XD 0.1807 បារ</li> <li>▪ DMT XD 0.35 បារ</li> <li>▪ OISHI XD 0.50 បារ</li> <li>▪ TSE XD 0.09 បារ</li> </ul>	<ul style="list-style-type: none"> <li>▪ AIMCG XD 0.15 បារ</li> <li>▪ AIMIRT XD 0.223 បារ</li> <li>▪ BKI XD 3.75 បារ</li> <li>▪ BOFFICE XD 0.1719 បារ</li> <li>▪ HYDROGEN XD 0.223 បារ</li> <li>▪ KAMART XD 0.08 បារ</li> <li>▪ SUPEREIF XD 0.2376 បារ</li> <li>▪ TCC XD 0.05 បារ</li> <li>▪ SCM XW 7.5:1</li> </ul>	<ul style="list-style-type: none"> <li>▪ GVREIT XD 0.195 បារ</li> <li>▪ IVL XD 0.25 បារ</li> </ul>
<b>29</b>	<b>30</b>	<b>31</b>		
<ul style="list-style-type: none"> <li>▪ BGC XD 0.08 បារ</li> <li>▪ FUTUREPF XD 0.35 បារ</li> <li>▪ PROSPECT XD 0.132 បារ</li> <li>▪ PSL XD 0.05 បារ</li> <li>▪ BE8 XW 20:1</li> </ul>	<ul style="list-style-type: none"> <li>▪ UAC XD 0.12 បារ</li> </ul>	<ul style="list-style-type: none"> <li>▪ FNS XR 1:1 @ 5.00 បារ</li> </ul>		



**June 2023**

Monday	Tuesday	Wednesday	Thursday	Friday
			1	2
5	6	7	8	9
ชดเชยวันเฉลิมพระชนมพรรษาสมเด็จพระนางเจ้าสุทิดา พัชรสุธาพิมลลักษณ พระบรมราชินี และวันวิสาขบูชา (วันเสาร์ที่ 3 มิถุนายน 2566)				
12	13	14	15	16
		▪ NUSA XW 5:1		
19	20	21	22	23
26	27	28	29	30