

สวัสดี ตอนเช้า

แนวโน้มตลาดวันนี้



“ลุ้นฟื้นตัวแถว 1500 จุด”

ภาค SET ได้รับ Sentiment ลบ จากถ้อยแถลงประธานเฟดที่ส่งสัญญาณเดิหน้าขึ้นดอกเบี้ย และสัญญาณเทคนิคที่เป็นลบ ทำให้มีแนวโน้มอ่อนตัวได้ต่อ อย่างไรก็ตามให้ติดตามแนวรับถัดไปที่ 1500-1510 จุด ซึ่งมองเป็นจุดที่มีโอกาสรีบาวด์ฟื้นตัว ด้านแนวต้านอยู่ที่ 1530-1540 จุด ประเด็นสำคัญ ติดตามประธานเฟดแถลงนโยบายการเงินต่อวันที่สอง

ประเด็นสำคัญ



- ถ้อยแถลงของ ประธานเฟด ต่อคณะ กมร. การเงินประจำสภาผู้แทนฯ สหรัฐส่งสัญญาณ Fed จะยังเดิหน้าปรับขึ้น ดบ. ต่อไปในปีปลายปีนี้ จนกว่าเงินเฟ้อจะชะลอตัวลงสู่ระดับเป้าหมายของ Fed
- เงินเฟ้อทั่วไปของอังกฤษ พ.ศ. +8.7%YoY ส่วนทางที่คาดว่าจะชะลอลง ขณะที่หนี้สาธารณะเพิ่ม 100% ของ GDP จากการกู้ยืมสูงกว่าคาด
- สภาพัฒน์ระบุ สก. ไม่สะดุดช่วงเปลี่ยนผ่าน สบ. โดย 4Q66-1Q67 มีวงเงินรอเบิกจ่ายบฯ 1.9 ล้านล. ก่อนที่บฯ ปี 2567 จะประกาศใช้ราว 1Q67 พร้อมระบุไม่ใช้เวลากำรัฐสวัสดิการถ้วนหน้า ควรต้องปฏิรูปภาษีก่อน ขณะที่หนี้เสียรถยนต์เพิ่มกระทบการบริโภค
- ศูนย์ข้อมูลลอจิสติกส์ไตรมาส 1Q66 ต่างชาติโอนที่อยู่อาศัยเพิ่มทั้งจำนวนยูนิตและมูลค่า หลังมีการเปิดประเทศ โดย 5 อันดับโอนสูงสุดคือ จีน-รัสเซีย-สหรัฐอเมริกา-สหราชอาณาจักร-เยอรมนี
- Exim Bank แจ้งเตือนผู้ส่งออกไทยทำประกันความเสี่ยงการส่งออก เนื่องจากคาดการณ์ขององค์กรรับประกันพบว่าผลจากโควิดและสงครามรัสเซียยูเครน ทำให้ภาคธุรกิจล้มละลายเพิ่มขึ้น 14%YoY
- สหรัฐเตรียมคว่ำบาตร 2 ธนาคารเมียนมา เป็นการยกระดับการคว่ำบาตร นลท. ไทยกังวลทำให้ บ. ต่างชาติทำธุรกรรมการเงินยากขึ้น
- Bloomberg ระบุ เอลนีโยูเสี่ยงทำให้เกิดวิกฤติหมอกควันรุนแรงในอาเซียน ปี 2566 สิงคโปร์-อินโดนีเซีย-มาเลเซีย หนักสุดรอบ 5 ปี

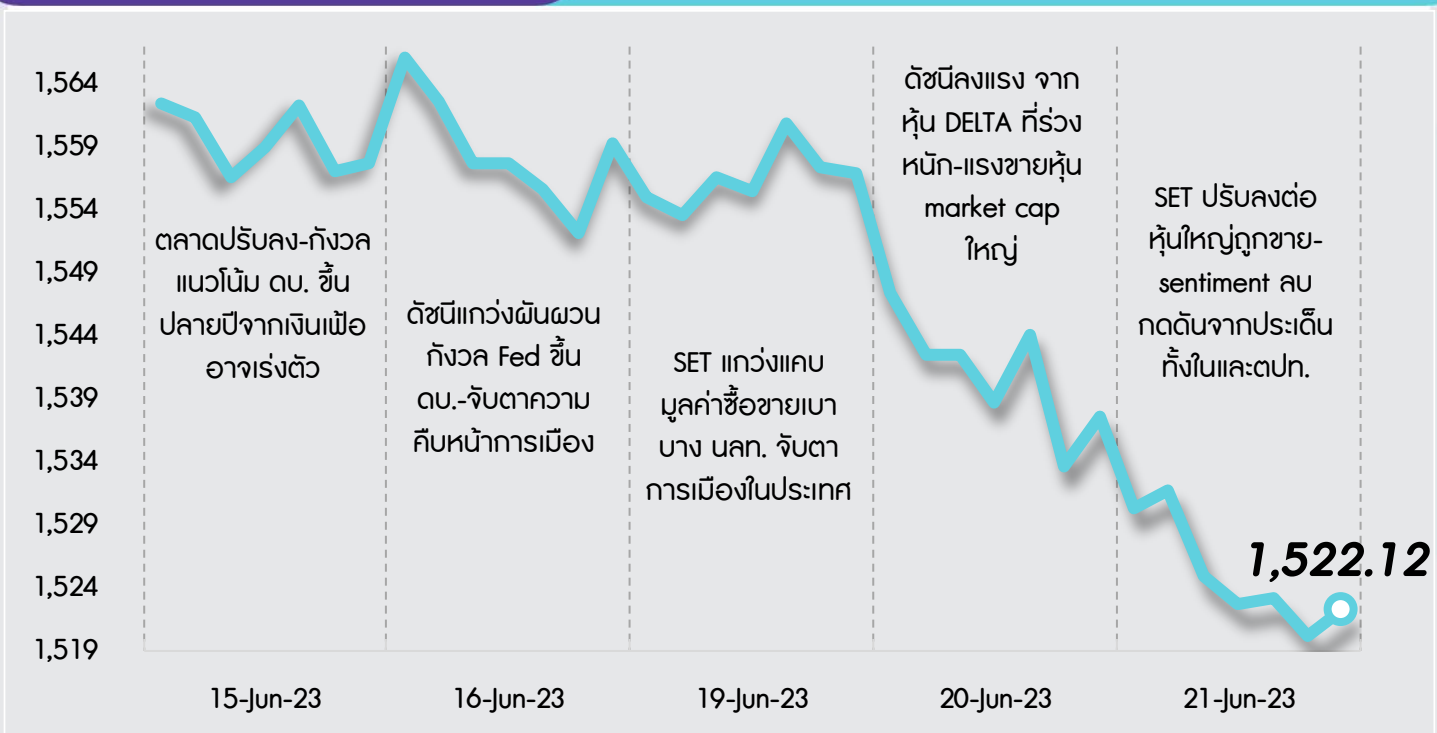
กลยุทธ์การลงทุน



มอง SET จะยังผันผวนในกรอบ และมี Upside จำกัด หลังขาดปัจจัยสนับสนุน ขณะที่การฟื้นตัวของเศรษฐกิจจีนที่ล่าช้ากว่าตลาดคาด อีกทั้งแรงกดดันจากสถานการณ์การเมืองไทยจากการจัดตั้งรัฐบาลที่ไม่ชัดเจน ยังคงเป็นปัจจัยลบระยะสั้นต่อบรรยากาศลงทุนในตลาดหุ้นไทย ดังนั้นกลยุทธ์ลงทุนจึงแนะนำให้ “Selective Buy”

แนวรับ - แนวต้าน

1510/1500 – 1530/1540



ลือเป้าลงทุน



Weekly Portfolio : มอง SET ผันผวนในกรอบและมี Upside จำกัด หลังขาดปัจจัยสนับสนุน กลยุทธ์ลงทุนจึงแนะนำ “Selective Buy” ในธีมที่มีปัจจัยบวกเฉพาะตัว ดังนี้

1. หุ้นที่คาดผลการดำเนินงาน 2Q66 จะยังเติบโตได้ดี YoY เลือก AOT BBL ADVANC MINT OSP BDMS BEM และหุ้นที่คาดผลการดำเนินงานผ่านจุดต่ำสุดแล้ว เลือก KCE ONEE

2. หุ้นที่คาดจะฟื้นตัวได้ดี หลัง SET ย่อตัวแรง เลือก AP HMPRO

ขณะที่ช่วงสั้นแนะนำให้หลีกเลี่ยงการลงทุนสำหรับ 1) หุ้นกลุ่มโรงไฟฟ้า และกลุ่ม PTT ออกไปก่อน เนื่องจากมีความเสี่ยงหรือความไม่ชัดเจนของโครงสร้างราคาพลังงานจากนโยบายของรัฐบาลชุดใหม่ และ 2) หุ้นที่เราแนะนำ Underperform หรือมีความเสี่ยงที่ยังต้องติดตาม AAV (ราคาสูงเกิน pre-covid 19) MST NRF

Daily focus



BBL 2Q66 คาดกำไรเติบโตทั้ง YoY และ QoQ ขณะที่ปี 2566 คาดกำไรเติบโตแกร่งสุดในกลุ่มธนาคาร แรงหนุนจาก credit cost ที่ลดลง NIM ที่กว้างขึ้น อีกทั้งมีแนวโน้มที่จะได้ประโยชน์มากที่สุดจากภาวะดอกเบี้ยขาขึ้น และมีความเสี่ยงด้านคุณภาพสินทรัพย์ต่ำกว่าธนาคารอื่นๆ

BDMS 2Q66 คาดกำไรปกติจะเติบโต YoY เนื่องจากพัฒนาการในตลาดต่างประเทศใหม่ๆ จะช่วยสนับสนุนให้กำไรเติบโตต่อเนื่อง แต่จะลดลง QoQ จากปัจจัยฤดูกาล ขณะที่ทั้งปี 2566 คาดกำไรปกติที่ 1.4 หมื่นล. เติบโต 12%YoY

สวัสดี ตอนเช้า

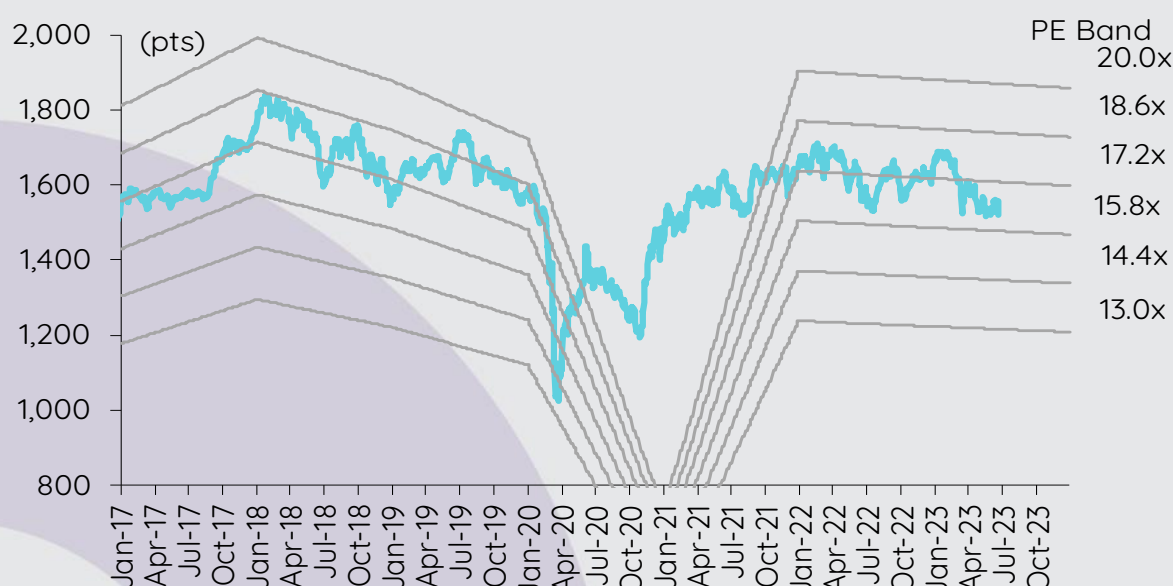
บทวิเคราะห์วันนี้

กลุ่มธนาคาร – สินเชื่อขยายตัวต่ำในเดือนพ.ค.

เกาะกระแสข่าวเศรษฐกิจ

วันที่	เหตุการณ์
19 มิ.ย.	Event: Jดัชนี FTSE Global index series รอบเดือนมิ.ย.เริ่มมีผล
20 มิ.ย.	Economic release: JP – ดัชนีผลผลิตภาคอุตสาหกรรมขึ้นสุดท้ายเดือนเม.ย.
21 มิ.ย.	Economic release: JP – ดัชนีราคาผู้บริโภคพื้นฐานแห่งชาติเดือนพ.ค. Event: ถ้อยแถลงของประธานเฟดต่อรัฐสภาสหรัฐ
22 มิ.ย.	Economic release: US – จำนวนผู้ขอสวัสดิการการว่างงานรายสัปดาห์, ปริมาณน้ำมันดิบคงคลังรายสัปดาห์ EU – ดัชนีความเชื่อมั่นผู้บริโภคเดือนมิ.ย. Event: ประชุมธนาคารกลางอังกฤษ, ถ้อยแถลงของประธานเฟดต่อรัฐสภาสหรัฐ
23 มิ.ย.	Economic release: US/EU/JP - ดัชนี PMI ภาคการผลิตและภาคบริการเบื้องต้นเดือนมิ.ย., JP – ดัชนีราคาผู้บริโภคพื้นฐานแห่งชาติเดือนพ.ค.

การเคลื่อนไหวของ SET Index



ดัชนีตลาดหลักทรัพย์ของไทย

ดัชนี	21 มิ.ย. (จุด)	Chg (จุด)	Chg (%)	มูลค่า (ล้านบาท)
SET	1,522.12	(15.47)	(1.01)	43,091.32
SET50	925.93	(8.68)	(0.93)	26,664.45
SET100	2,057.76	(21.45)	(1.03)	31,906.53
sSET	962.09	(15.97)	(1.63)	2,003.48
SETHD	870.81	(11.08)	(1.26)	14,030.80
SETCLMV	1,140.43	(9.79)	(0.85)	9,883.12
SETTHSI	981.78	(10.50)	(1.06)	27,223.69
SETWB	922.13	(9.97)	(1.07)	6,167.59
mai	466.04	(8.15)	(1.72)	4,333.66

สรุปการซื้อขายแยกตามกลุ่มผู้ลงทุน

(ล้านบาท)	21 มิ.ย.	WTD	MTD	YTD
ต่างชาติ				
สุทธิ	(3,577)	(3,391)	(8,794)	(106,832)
สัดส่วน (%)	48.22	49.50	52.83	52.29
สถาบันฯ				
สุทธิ	(71)	(2,584)	1,648	38,059
สัดส่วน (%)	7.62	8.84	8.41	8.31
บัญชีบล.				
สุทธิ	1,275	1,726	1,170	(4,222)
สัดส่วน (%)	9.05	9.13	7.31	7.34
บุคคล				
สุทธิ	2,373	4,249	5,977	72,995
สัดส่วน (%)	35.11	32.53	31.45	32.06

% ของมูลค่าการซื้อขายรายกลุ่มเทียบกับทั้งหมด

การซื้อขายสุทธิแยกตามกลุ่มผู้ลงทุนของ S50 futures

(สัญญา)	21 มิ.ย.	WTD	MTD	YTD
ต่างชาติ	(20,270)	(64,372)	11,066	(189,299)
สถาบัน	(5,065)	(965)	(5,764)	43,435
รายย่อย	25,335	65,337	(5,302)	145,864

การซื้อขายของต่างชาติในตลาดพันธบัตร

(ล้านบาท)	21 มิ.ย.	WTD	MTD	YTD
ซื้อ	8,599	12,705	58,926	589,666
ขาย	1,357	8,864	57,063	562,919
สุทธิ	7,243	3,842	1,863	26,747

สินเชื่อขยายตัวต่ำในเดือนพ.ค.

สินเชื่อของกลุ่มธนาคารขยายตัวต่ำในเดือนพ.ค. ที่ 0.2% MoM และ 0.6% YoY ส่งผลทำให้สินเชื่อขยายตัวเพียง 0.2% QTD ใน 2Q66 และ -0.3% ใน 5M66 เราจึงเห็นความเสี่ยง downside ต่อประมาณการการเติบโตของสินเชื่อปี 2566 ของเราที่ 4% อย่างไรก็ตาม ประมาณการ NIM ปี 2566 ของเรามีแนวโน้ม upside เนื่องจากอัตราดอกเบี้ยนโยบายอาจจะปรับขึ้นอีกใน 2H66 เราคาดว่ากำไร 2Q66 ของกลุ่มธนาคารจะเพิ่มขึ้น YoY แต่ลดลง QoQ และกำไรจะเติบโตปานกลางในปี 2566 เรายังคงเลือก BBL และ KTB เป็นหุ้นเด่นของกลุ่มธนาคาร

สินเชื่อขยายตัวต่ำในเดือนพ.ค. บ่งชี้ถึงความเสี่ยง downside สินเชื่อของกลุ่มธนาคารขยายตัว 0.2% MoM ในเดือนพ.ค. เพิ่มขึ้นเล็กน้อยจากระดับทรงตัว MoM ในเดือนเม.ย. และมี.ค. การเติบโตของสินเชื่อในเดือนพ.ค. ได้แรงหนุนหลักจากสินเชื่อธุรกิจขนาดใหญ่และสินเชื่อรายย่อย (สินเชื่อเพื่อที่อยู่อาศัย สินเชื่อรถยนต์ และสินเชื่อส่วนบุคคล) โดยในเดือนพ.ค. SCB และ BBL เป็นธนาคารที่มีสินเชื่อขยายตัวสูงสุดที่ 1% MoM และ 0.8% MoM ตามลำดับ มีเพียง BAY และ KBANK ที่สินเชื่อหดตัวในเดือนพ.ค. ขณะที่เมื่อเทียบ YoY สินเชื่อขยายตัวต่ำที่ 0.6% การเติบโตของสินเชื่อ QTD ใน 2Q66 อยู่ที่ระดับต่ำเพียง 0.2% สินเชื่อหดตัวลง 0.3% ใน 5M66 ต่ำกว่าประมาณการปี 2566 ของเราที่ 4%ค่อนข้างมาก แม้เราคาดว่า การเติบโตของสินเชื่อจะฟื้นตัว HoH ใน 2H66 แต่เราเห็นความเสี่ยง downside ต่อประมาณการการเติบโตของสินเชื่อปี 2566 ของเราที่ 4%

NIM มีแนวโน้ม upside ประมาณการ NIM ที่เราคาดการณ์ไว้สำหรับธนาคารขนาดใหญ่ (BBL KTB KBANK และ SCB) มีแนวโน้ม upside เพราะอัตราดอกเบี้ยนโยบายอาจจะปรับขึ้นอีกสู่ 2.5% ใน 2H66 สูงกว่าสมมติฐานของเราที่ 2% SCB EIC คาดว่าอัตราดอกเบี้ยนโยบายของไทยจะปรับขึ้นอย่างค่อยเป็นค่อยไปสู่ระดับสูงสุดที่ 2.5% ใน 3Q66 เนื่องจากเศรษฐกิจไทยมีแนวโน้มขยายตัวอย่างต่อเนื่อง และอัตราเงินเฟ้ออยู่ในกรอบเป้าหมายแล้ว คณะกรรมการนโยบายการเงินระบุว่าอัตราดอกเบี้ยนโยบายควรปรับขึ้นเข้าสู่ระดับที่เหมาะสมกับการขยายตัวของเศรษฐกิจอย่างมีเสถียรภาพในระยะยาวอย่างค่อยเป็นค่อยไป โดยพร้อมที่จะปรับขนาดและเงื่อนไขของการขึ้นอัตราดอกเบี้ยนโยบาย หากแนวโน้มเศรษฐกิจและเงินเฟ้อไทยเปลี่ยนไปจากที่ประเมินไว้

แนวโน้มกำไร 2Q66 และปี 2566 ใน 2Q66 เราคาดการณ์ในเบื้องต้นว่ากำไรจะเพิ่มขึ้น YoY (NIM ดีขึ้น) แต่จะลดลง QoQ (กำไรจากเครื่องมือทางการเงินที่วัดมูลค่าด้วยวิธี FVTPL ลดลง) ทั้งนี้เมื่อเทียบ QoQ เราคาดว่าสินเชื่อจะฟื้นตัวตามฤดูกาล NIM จะขยายตัวเพิ่มขึ้น credit cost จะอยู่ในระดับทรงตัว non-NII จะอ่อนแอลงเพราะกำไรจากเครื่องมือทางการเงินที่วัดมูลค่าด้วยวิธี FVTPL ลดลงและรายได้ค่าธรรมเนียมทรงตัว และอัตราส่วนต้นทุนต่อรายได้จะอยู่ในระดับทรงตัว เราคาดว่า BBL จะรายงานกำไร 2Q66 เติบโตแข็งแกร่งที่สุดทั้ง YoY และ QoQ สำหรับปี 2566 เราคาดว่ากำไรกลุ่มธนาคารจะเติบโต 13% โดยคาดว่าสินเชื่อจะเติบโต 4% NIM จะขยายตัว 23 bps (หลักๆ เกิดขึ้นที่ธนาคารขนาดใหญ่) credit cost จะเพิ่มขึ้นเล็กน้อย 6 bps non-NII จะอยู่ในระดับทรงตัว (รายได้ค่าธรรมเนียมทรงตัว) และอัตราส่วนต้นทุนต่อรายได้จะลดลงเล็กน้อย

ยังคงเลือก BBL และ KTB เป็นหุ้นเด่น เรายังคงเลือก BBL และ KTB เป็นหุ้นเด่นของกลุ่มธนาคาร เพราะ 1) มีแนวโน้มที่จะได้รับประโยชน์มากที่สุดจากแนวโน้มอัตราดอกเบี้ยขาขึ้น 2) ความเสี่ยงด้านคุณภาพสินทรัพย์ต่ำกว่าธนาคารอื่นๆ และ 3) valuation น่าสนใจ

Valuation summary

	Rating	Price (Bt)	TP (Bt)	ETR (%)	P/E (x) 23F	P/E (x) 24F	P/BV (x) 23F	P/BV (x) 24F
BAY	Neutral	31.0	32.0	5.9	7.5	7.2	0.6	0.6
BBL	Outperform	163.0	197.0	24.8	7.1	6.5	0.6	0.5
KBANK	Neutral	130.0	146.0	15.4	8.0	7.2	0.6	0.5
KKP	Outperform	60.3	75.0	29.9	6.4	6.0	0.8	0.7
KTB	Outperform	19.6	21.0	11.0	7.7	7.4	0.7	0.6
SCB	No rec	108.0			7.9	7.3	0.7	0.7
TCAP	Neutral	49.5	45.0	(2.6)	10.4	9.8	0.8	0.8
TISCO	Neutral	97.0	105.0	16.5	10.3	10.2	1.8	1.7
TTB	Neutral	1.6	1.5	(0.6)	9.9	9.4	0.7	0.7
Average					8.4	7.9	0.8	0.8

Source: InnovestX Research

กิตติมา สัตยพันธ์, CFA

นักวิเคราะห์การลงทุนปัจจุบันฐานด้านหลักทรัพย์

0-2949-1003

kittima.sattayapan@scb.co.th

สรุปข่าวในและต่างประเทศ

สรุปข่าวเศรษฐกิจและตลาดต่างประเทศ

เศรษฐกิจโลก

📈 สหรัฐเผยตัวเลขเริ่มต้นสร้างบ้านสูงกว่าคาดในเดือนพ.ค. กระทรวงพาณิชย์สหรัฐเปิดเผยว่า ตัวเลขการเริ่มต้นสร้างบ้านพุ่งขึ้นสู่ระดับ 1.63 ล้านยูนิตในเดือนพ.ค. ซึ่งเป็นระดับสูงสุดในรอบ 13 เดือน และสูงกว่าตัวเลขคาดการณ์ของนักวิเคราะห์ที่ระดับ 1.39 ล้านยูนิตจากระดับ 1.24 ล้านยูนิตในเดือนเม.ย. ส่วนการอนุญาตก่อสร้างบ้านเพิ่มขึ้นสู่ระดับ 1.49 ล้านยูนิตในเดือนพ.ค. และสูงกว่าที่นักวิเคราะห์คาดการณ์ที่ระดับ 1.42 ล้านยูนิต - อินโฟเควสท์ (22 มี.ย. 66)

🔄 "พาวเวล" ส่งสัญญาณเงินเฟ้อขึ้นดอกเบี้ยสกัดเงินเฟ้อ นายเจอโรม พาวเวล ประธานธนาคารกลางสหรัฐ (เฟด) ส่งสัญญาณว่า เฟดจะยังคงเดินหน้าปรับขึ้นอัตราดอกเบี้ย จนกว่าจะมีความคืบหน้ามากขึ้นเกี่ยวกับการชะลอตัวของเงินเฟ้อ ทั้งนี้ นายพาวเวลมีกำหนดกล่าวต่อสภาการคลังของสภาคองเกรสในสัปดาห์นี้เกี่ยวกับภาวะเศรษฐกิจสหรัฐ และนโยบายการเงินของเฟด โดยกล่าวแถลงการณ์ต่อคณะกรรมการบริการการเงินประจำสภาผู้แทนราษฎรในวันนี้ ก่อนที่จะกล่าวต่อคณะกรรมการการธนาคารประจำวุฒิสภาในวันพรุ่งนี้ - อินโฟเควสท์ (22 มี.ย. 66)

📉 เงินเฟ้ออังกฤษสูงกว่าคาดการณ์ในเดือนพ.ค. สำนักงานสถิติแห่งชาติอังกฤษ (ONS) เปิดเผยในวันนี้ (21 มี.ย.) ว่า ดัชนีราคาผู้บริโภคทั่วไป (CPI) หรือเงินเฟ้อทั่วไปของอังกฤษพุ่งขึ้นแตะ 8.7% ในเดือนพ.ค. เมื่อเทียบเป็นรายปี สวนทางกับนักวิเคราะห์ที่คาดการณ์ว่าจะชะลอตัวลง หนึ่งในวันก่อนที่ธนาคารกลางอังกฤษ (BOE) จะประกาศการตัดสินใจเรื่องอัตราดอกเบี้ย ซึ่งคาดการณ์ว่าจะปรับขึ้นอัตราดอกเบี้ยเป็นครั้งที่ 13 ติดต่อกัน - อินโฟเควสท์ (22 มี.ย. 66)

ตลาดเงิน

📉 ดอลลาร์สหรัฐอ่อนค่าลงเมื่อเทียบกับสกุลเงินหลัก ๆ ในการซื้อขายที่ตลาดปริวรรตเงินตรา นิวยอร์กในวันนี้ (21 มี.ย.) หลังการกล่าวแถลงของนายเจอโรม พาวเวล ประธานธนาคารกลางสหรัฐ (เฟด) สอดคล้องกับการคาดการณ์ของตลาด และไม่แตกต่างจากแถลงหลังการประชุมเฟดเมื่อสัปดาห์ที่แล้ว ดัชนีดอลลาร์ ซึ่งเป็นดัชนีวัดความเคลื่อนไหวของดอลลาร์เมื่อเทียบกับสกุลเงินหลัก 6 สกุลในตะกร้าเงิน ลดลง 0.44% แตะที่ระดับ 102.0816 ดอลลาร์สหรัฐอ่อนค่าลงเมื่อเทียบกับฟรังก์สวิส ที่ระดับ 0.8930 ฟรังก์ จากระดับ 0.8978 ฟรังก์ ขณะเดียวกันก็อ่อนค่าลงเมื่อเทียบกับดอลลาร์แคนาดา ที่ระดับ 1.3161 ดอลลาร์แคนาดา จากระดับ 1.3229 ดอลลาร์แคนาดา และอ่อนค่าเมื่อเทียบกับโครนาสวีเดน ที่ระดับ 10.6505 โครนา จากระดับ 10.8024 โครนา แต่ดอลลาร์แข็งค่าเมื่อเทียบกับเงินเยน ที่ระดับ 141.8060 เยน จากระดับ 141.3700 เยน ยูโรแข็งค่าเมื่อเทียบกับดอลลาร์สหรัฐ ที่ระดับ 1.0984 ดอลลาร์ จากระดับ 1.0917 ดอลลาร์ ขณะที่เงินปอนด์แข็งค่าขึ้นแตะที่ระดับ 1.2773 ดอลลาร์ จากระดับ 1.2759 ดอลลาร์ - IQ Biz (9 พ.ย. 65)

สินค้าโภคภัณฑ์

📈 สัญญาน้ำมันดิบเวสต์เท็กซัส (WTI) ตลาดนิวยอร์กปิดบวกในวันพุธ (21 มี.ย.) โดยได้แรงหนุนจากการอ่อนค่าของดอลลาร์ และการแสดงมุมมองเศรษฐกิจเชิงบวกของเจ้าหน้าที่ระดับสูงของจีน นอกจากนี้ ตลาดยังได้ปัจจัยบวกจากภาวะอุปทานข้าวโพดตึงตัวในสหรัฐ โดยข้าวโพดเป็นวัตถุดิบสำคัญในการผลิตเอทานอลและเชื้อเพลิง ทั้งนี้ สัญญาน้ำมันดิบ WTI ส่งมอบเดือนส.ค. เพิ่มขึ้น 1.34 ดอลลาร์ หรือ 1.88% ปิดที่ 72.53 ดอลลาร์/บาร์เรล ส่วนสัญญาน้ำมันดิบเบรนท์ (BRENT) ส่งมอบเดือนส.ค. เพิ่มขึ้น 1.22 ดอลลาร์ หรือ 1.61% ปิดที่ 77.12 ดอลลาร์/บาร์เรล - IQ Biz (9 พ.ย. 65)

📉 สัญญาทองคำตลาดนิวยอร์กปิดลบในวันพุธ (21 มี.ย.) หลังจากนายเจอโรม พาวเวล ประธานธนาคารกลางสหรัฐ (เฟด) ส่งสัญญาณว่าเฟดจะเดินหน้าปรับขึ้นอัตราดอกเบี้ยต่อไป เพื่อลดเงินเฟ้อให้ลดลงสู่ระดับเป้าหมายของเฟด ทั้งนี้ สัญญาทองคำตลาด COMEX (Commodity Exchange) ส่งมอบเดือนส.ค. ลดลง 2.80 ดอลลาร์ หรือ 0.14% ปิดที่ 1,944.90 ดอลลาร์/ออนซ์ - IQ Biz (9 พ.ย. 65)

ตลาดหุ้น

📉 ดัชนีดาวโจนส์ตลาดหุ้นนิวยอร์กปิดลบในวันพุธ (21 มี.ย.) หลังจากนายเจอโรม พาวเวล ประธานธนาคารกลางสหรัฐ (เฟด) ส่งสัญญาณว่าเฟดจะเดินหน้าปรับขึ้นอัตราดอกเบี้ยจนกว่าเงินเฟ้อจะชะลอตัวลงสู่ระดับเป้าหมายของเฟด ดัชนีเฉลี่ยอุตสาหกรรมดาวโจนส์ ปิดที่ 33,951.52 จุด ลดลง 102.35 จุด หรือ -0.30%, ดัชนี S&P500 ปิดที่ 4,365.69 จุด ลดลง 23.02 จุด หรือ -0.52% และดัชนี Nasdaq ปิดที่ 13,502.20 จุด ลดลง 165.09 จุด หรือ -1.21% - IQ Biz (9 พ.ย. 65)

สรุปข่าวเศรษฐกิจและตลาดในประเทศ

เศรษฐกิจไทย

📈 7 ปก.ใช้ซื้อคอนโดมิเนียม 67% 'เมียนมา-อินเดีย' ซื้อแพง นายวิชัย วีระดรงค์ ผู้ตรวจการธนาคารอาคารสงเคราะห์ และรักษาการผู้อำนวยการศูนย์ข้อมูลอสังหาริมทรัพย์ เปิดเผยภาพรวมสถานการณ์การโอนกรรมสิทธิ์ที่อยู่อาศัยของชาวต่างชาติไตรมาส 1 ปี 66 ว่า ยอดการโอนกรรมสิทธิ์คอนโดมิเนียมของต่างชาติ มีจำนวนหน่วย มูลค่า และพื้นที่กลับมาเติบโตอย่างชัดเจน แม้จะยังต่ำกว่าช่วงที่ก่อนเกิดโควิดบ้าง โดยสาเหตุมาจากการที่ไทยเปิดประเทศอย่างเต็มรูปแบบตั้งแต่ช่วงครึ่งหลังของปี 65 และการท่องเที่ยวเริ่มฟื้นตัว - เดลินิวส์ (22 มี.ย. 66)

🔄 'บท.' ชูชัยชนะ ตลาดร้อน คาร์บอนเครดิต "สุทธิพงษ์ จุลเจริญ" ปลัดกระทรวงมหาดไทย ประกาศความสำเร็จซื้อ-ขายคาร์บอนเครดิตครั้งแรกของไทย หลังจัดทำถึงระยะเป็ยกลดโลกร้อน ก่อนร่วมกับองค์กรปกครองส่วนท้องถิ่น 4 จังหวัดนำร่อง สำมู-สมุทรสงคราม-เลย-อำนาจเจริญ ลดแรกรับซื้อ 3,140 ตัน รวม 816,400 บาท เผย ยังมีอีก 2 ล้านตันจาก 22 จังหวัด - เดลินิวส์ (22 มี.ย. 66)

📈 ทั่วโลกล้มละลายเพิ่ม 14% นายอภินันท์ จาตุศรีพิทักษ์ ผู้อำนวยการฝ่ายส่งเสริมการรับประกันการส่งออกและการลงทุน ธนาคารเพื่อการส่งออกและนำเข้าแห่งประเทศไทย (ธสน.) หรือ เอ็กอิมแบงก์ เปิดเผยว่า ขอแจ้งเตือนผู้ส่งออกไทย ควรเร่งทำประกันเพื่อคุ้มครองความเสี่ยงจากการส่งออก เนื่องจากการคาดการณ์ขององค์กรรับประกันชั้นนำของโลกพบว่า ผลพวงจากวิกฤตโควิดและสงครามรัสเซียยูเครน ทำให้ภาคธุรกิจล้มละลายเพิ่มสูงขึ้น 14% เมื่อเทียบกับปีที่ผ่านมา และโดยเฉพาะธุรกิจเอสเอ็มอี ซึ่งมีอำนาจต่อรองต่ำและเงินทุนหมุนเวียนไม่มาก จึงควรบริหารความเสี่ยงจากการไม่ได้รับชำระค่าสินค้า และกระจายตลาดไปยังตลาดที่ยังเติบโตหรือมีกำลังซื้อสูง เช่น ประเทศเพื่อนบ้าน หรือเอเชียใต้ - เดลินิวส์ (22 มี.ย. 66)















SET SET ปิดที่ 1,522.12 จุด ลดลง 15.47 จุด (-1.01%) มูลค่าซื้อขาย 43,091.32 ล้านบาท การซื้อขายหุ้น ดัชนีปรับตัวลงต่อ โดยดัชนีทำจุดต่ำสุด 1,517.51 จุด ทำจุดสูงสุดที่ 1,534.73 จุด - อินโฟเควสท์ (8 พ.ย. 65)

สรุปข่าวเศรษฐกิจและตลาดในประเทศ (ต่อ)

AOT	➡ AOT ขอปรับค่าบริการเพิ่ม ชี้เก็บค่าหัว PSC ในประเทศ 100 บาท และระหว่างประเทศ 700 บาท มานานตั้งแต่ปี 2549 ท่ามกลางการลงทุนต่อเนื่อง เห็นช่องทางเก็บเงินผู้โดยสารต่อเครื่อง ระบุสนามบินต่างประเทศเก็บกันเต็ม – กันหุ้น (22 มิ.ย. 66)
BDMS	↔ BDMS ตั้งเป้ารายได้รวมทั้งปี 2566 เติบโต 6-8% ตั้งสำนักงานในซาอุดีอาระเบีย เดินเกมรุกหนักคนใช้ตะวันออกกลาง พร้อมผนึกพันธมิตรเพิ่มสัดส่วนรายได้ลูกค้าประกันชีวิต ประกันสุขภาพ และสัดส่วน 40% รายได้รวม พัฒนาแอปพลิเคชัน "BeDee" เพิ่มสัดส่วนรายได้บริการด้านสุขภาพผ่านระบบดิจิทัลฯ 10% ของรายได้รวมใน 5 ปี – กันหุ้น (22 มิ.ย. 66)
BLC	↔ ซีอีโอ BLC ย้ำแผน 5 ปี สร้างยอดขายและกำไรโตไม่หยุด ปีนี้รายได้เพิ่มขึ้นแตะ 2 พันล้านบาท ภายในปี 69 และดันกำไรเติบโตปีละ 10-12% – กันหุ้น (22 มิ.ย. 66)
CIG	↔ CIG ลงทุน 450 ล้านบาท รับโอนกิจการทั้งหมด จากบริษัท กู๊ด เวนเจอร์ส จำกัด ลุยแพลตฟอร์มขนส่ง พุ่งเป้าบริการด้าน Cold Chain Logistics ต่อยอดธุรกิจหลักพัฒนาครบทุกห่วงโซ่ใน รถกระบะห้องเย็น และก่อสร้างคลังสินค้าห้องเย็น – กันหุ้น (22 มิ.ย. 66)
DELTA	↔ DELTA แจงเหตุราคาหุ้นผันผวน อยู่เหนือการควบคุม วอนนักลงทุนมั่นใจแผนการดำเนินธุรกิจในระยะยาว ด้านฐานะการเงินยังแข็งแรง มุ่งขยายการลงทุนทั้งในและต่างประเทศ – กันหุ้น (22 มิ.ย. 66)
PTG	➡ PTG เผย MAXBIT กว่า 2 ในอนุญาต "โบรกเกอร์สินทรัพย์ดิจิทัล" ลุยซื้อขายคริปโท-โทเคน เล็งฐานลูกค้าบัตร Max Card และนักลงทุนที่ซื้อขายคริปโทอยู่แล้ว คาดสามารถเข้าซื้อขายได้ภายในเดือนตุลาคม 2566 ตั้งเป้ารายได้ 1,100 ล้านบาทต่อปี มาร์เก็ตแชร์โต 10% ต่อปี พร้อมวางเป้าก้าวขึ้นเป็นเบอร์ 2 กลุ่มตลาดนายหน้าซื้อขายสินทรัพย์ดิจิทัลในประเทศไทย คาดช่วยเพิ่มมูลค่าให้ PTG ในอนาคต – กันหุ้น (22 มิ.ย. 66)
PTT	↔ PTT ประกาศปรับเงินลงทุนปีนี้ใหม่จาก 33,344 ล้านบาท เป็น 93,598 ล้านบาท เพิ่มสูง 60,254 ล้านบาท เปิดโลโก้ ลดเงินธุรกิจอื่น แต่เน้นหนักในธุรกิจใหม่ ผ่านการร่วมทุนในบริษัทย่อยที่ถือหุ้น 100% ทั้งการลงทุนใน LNG Receiving Terminal ยานยนต์ไฟฟ้า โรงงานผลิตแบตเตอรี่ – กันหุ้น (22 มิ.ย. 66)
SALEE	↔ SALEE ส่งสัญญาณยอดขายครึ่งปีหลังดีกว่าครึ่งปีแรก รับไอซีเอ็นธุรกิจหนุนยอดโตเด่น แยมผลงานปีนี้สดใส เล็งซื้อเครื่องจักรใหม่ อัพกำลังผลิตเพิ่ม 30-40% ชี้กำลังซื้อในประเทศฟื้นตัว พร้อมพัฒนาสินค้าใหม่มาจิ้นสูง – กันหุ้น (22 มิ.ย. 66)
TKN	↔ TKN รับทรัย์จิ้นเข้าไทย ดันยอดขายสาหร่ายโต ชูเป็น Shopping list ของนักท่องเที่ยวจิ้น พร้อมลุยตลาดออนไลน์ออฟไลน์ แดมมองโอกาสตลาดใหม่ๆ เพิ่ม เผยสินค้าโปรดักต์มีกชยงัด้รับความนิยม เน้นคุมต้นทุนดันมาร์จิ้นยิ้น 30% – กันหุ้น (22 มิ.ย. 66)
TM	↔ TM ใส่เกียร์รุกทำตลาด "The Parents" ศูนย์ดูแลผู้สูงอายุ เร่งดันยอดใช้เตียงสิ้นปีนี้ถึงจุดคุ้มทุนแตะ 50 เตียง มีแวเห็นกำไรปี 2567 พร้อมเปิดสหคลินิกไตรมาส 3/2566 นี้ พร้อมกวาดรายได้เข้ากระเป๋ากันที แม่ทัพใหญ่ "สุนทรี จรรโลงบุตร" ปักธงยอดขายชน 700 ล้านบาท เดินหน้าผลิตสินค้า OEM มาจิ้นสูง – กันหุ้น (22 มิ.ย. 66)
TOG	↔ TOG สบช่องทางจิ้นพื้นเศรษฐกิจในประเทศ ชิงส่วนแบ่งการตลาดเพิ่ม มองครึ่งปีหลัง 2566 ยอดขายโตเด่น คงเป้ารายได้ปี 2566 เติบโตไม่ต่ำกว่า 5% เตรียมกดปุ่มเดินเครื่องจักรผลิตเลนส์สายตาส่วนบุคคลสิงหาคมนี้ รับรับออเดอร์ขยายตัว แยมแนวโน้มไตรมาส 2/2566 ดีต่อเนื่อง – กันหุ้น (22 มิ.ย. 66)

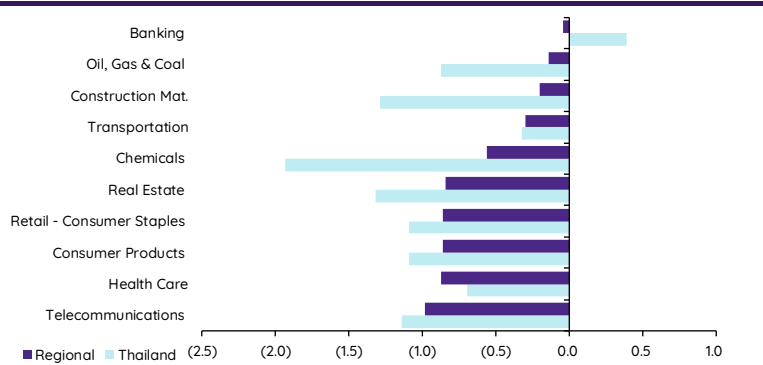
Update ทภาวะตลาด

การเคลื่อนไหวของตลาดทั่วโลก

	Performance (%)							PE (x)		EPS gth (%)		PBV (x)		ROE (%)	
	21-Jun	Index	Chg (pts)	1D	WTD	MTD	YTD	23F	24F	23F	24F	23F	24F	23F	24F
S&P 500		4,366	(23.02)	(0.5)	(1.0)	4.4	13.7	19.8	18.0	(1.0)	9.5	3.9	3.6	18.1	18.5
Euro Stoxx 600		457	(2.31)	(0.5)	(2.1)	1.2	7.6	12.8	11.9	2.8	7.4	1.7	1.6	12.5	12.5
Japan		33,575	186.23	0.6	(0.4)	8.7	28.7	6.4	18.8	265.6	(66.0)	1.9	1.8	30.3	9.7
Hang Seng		19,218	(388.73)	(2.0)	(4.1)	5.4	(2.8)	9.5	8.7	8.7	9.9	1.0	1.0	10.8	11.0
MSCI Asia x J		647	0.00	0.0	(1.8)	4.9	4.5	14.4	11.9	3.2	21.4	1.5	1.4	10.0	11.2
Philippines		6,424	(24.69)	(0.4)	(1.3)	(0.8)	(2.2)	12.2	10.9	12.3	11.7	1.4	1.2	11.2	11.3
Indonesia		6,703	42.17	0.6	0.1	1.0	(2.2)	13.8	12.7	3.0	8.5	1.9	1.7	13.6	13.4
Malaysia		1,393	5.12	0.4	0.3	0.5	(6.8)	13.3	12.3	198.1	7.8	1.2	1.2	9.4	9.7
Thailand		1,522	(15.47)	(1.0)	(2.4)	(0.7)	(8.8)	16.4	14.4	(1.2)	13.5	1.4	1.4	9.1	10.1
Asean 4 - simple avg.				(0.1)	(0.8)	(0.0)	(5.0)	13.9	12.6	53.1	10.4	1.5	1.4	10.8	11.1
China		3,198	(42.46)	(1.3)	(2.3)	(0.2)	3.5	11.1	9.7	24.2	14.3	1.3	1.2	11.5	11.9
India		63,523	195.45	0.3	0.2	1.4	4.4	20.9	17.8	20.5	17.4	3.2	2.8	15.0	15.5
Singapore		3,224	3.43	0.1	(1.1)	2.1	(0.9)	10.7	10.3	21.1	4.2	1.1	1.0	9.8	9.9
Taiwan		17,202	17.49	0.1	(0.5)	3.8	21.7	18.5	14.9	(32.0)	24.2	2.2	2.0	11.9	13.5
Korea		2,583	(22.28)	(0.9)	(1.6)	0.2	15.5	15.2	10.1	(26.9)	51.3	1.0	0.9	6.3	8.9
Others				(0.3)	(1.1)	1.5	8.8	15.3	12.6	1.4	22.3	1.7	1.6	10.9	11.9

การเคลื่อนไหวรายกลุ่มอุตสาหกรรมของตลาดหุ้นภูมิภาค

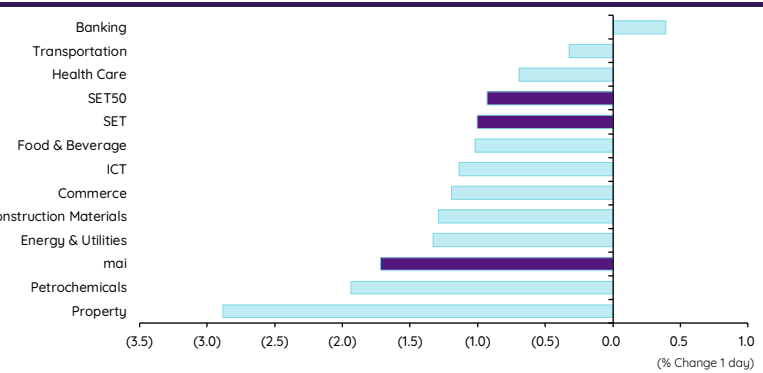
	Price performance (%) *			
	21-Jun	WoW	MoM	YTD
Banking	(0.04)	(0.78)	(1.77)	(1.88)
Chemicals	(0.56)	(0.82)	(0.78)	2.01
Construction Mat.	(0.20)	(0.83)	2.14	13.09
Consumer Products	(0.86)	(1.71)	(4.90)	(4.98)
Health Care	(0.87)	(1.41)	(3.16)	(1.51)
Oil, Gas & Coal	(0.14)	(0.77)	(1.69)	(3.53)
Real Estate	(0.84)	(1.92)	(5.93)	(13.18)
Retail - Consumer Staples	(0.86)	(1.71)	(4.90)	(4.98)
Telecommunications	(0.98)	(1.66)	(0.99)	5.57
Transportation	(0.30)	(1.43)	(1.33)	(1.42)



* การเคลื่อนไหวรายกลุ่มอุตสาหกรรมของตลาดหุ้นภูมิภาค (%) อ้างอิงสกุล US\$ และการเคลื่อนไหวรายกลุ่มอุตสาหกรรมของตลาดหุ้นไทย (%) อ้างอิงสกุลบาท

การเคลื่อนไหวรายกลุ่มอุตสาหกรรมของตลาดหุ้นไทย

	Price performance (%)			
	21-Jun	WoW	MTD	YTD
Banking	0.39	(0.86)	1.48	1.45
Commerce	(1.19)	(2.93)	(4.90)	(10.07)
Construction Materials	(1.29)	(3.15)	0.12	(8.04)
Energy & Utilities	(1.33)	(1.76)	1.14	(16.08)
Food & Beverage	(1.02)	(3.03)	0.03	(8.87)
Health Care	(0.69)	(1.30)	0.14	(2.93)
ICT	(1.14)	(1.95)	(1.23)	(5.68)
Petrochemicals	(1.94)	(2.23)	6.33	(14.92)
Property	(2.88)	(4.18)	(1.63)	(11.00)
Transportation	(0.32)	(0.06)	2.52	(6.67)
SET	(1.01)	(2.50)	(0.74)	(8.78)
SET50	(0.93)	(2.13)	0.14	(7.89)
MAI	(1.72)	(6.18)	(4.84)	(20.22)



มูลค่าการซื้อขาย 10 อันดับ

Stock	Price (Bt)	Value (Btmn)	Chg (%)
BLC	7.20	2,028.90	(31.43)
DELTA	96.25	1,580.63	0.26
AOT	72.50	1,425.54	0.35
EA	57.75	1,250.30	(6.48)
PTT	31.75	1,219.58	-
CPALL	63.25	1,101.31	(1.17)
JMART	16.60	1,035.89	(11.23)
CPN	64.25	990.19	(6.20)
GULF	45.00	964.18	(2.70)
PTTEP	149.50	871.12	(0.99)

ราคาเพิ่มขึ้น 10 อันดับ

Stock	Price (Bt)	Value (Btmn)	Chg (%)
TWZ	0.05	0.29	25.00
TU-PF	0.73	0.01	12.31
JTS	31.25	119.72	10.62
MALEE	8.60	217.77	7.50
SKY	25.25	49.83	5.65
BCT	58.75	1.15	3.98
SCM	5.30	7.20	3.92
PRIME	1.39	15.57	3.73
GABLE	5.15	25.41	3.00
MPIC	1.75	7.72	2.94

ราคาลดลง 10 อันดับ

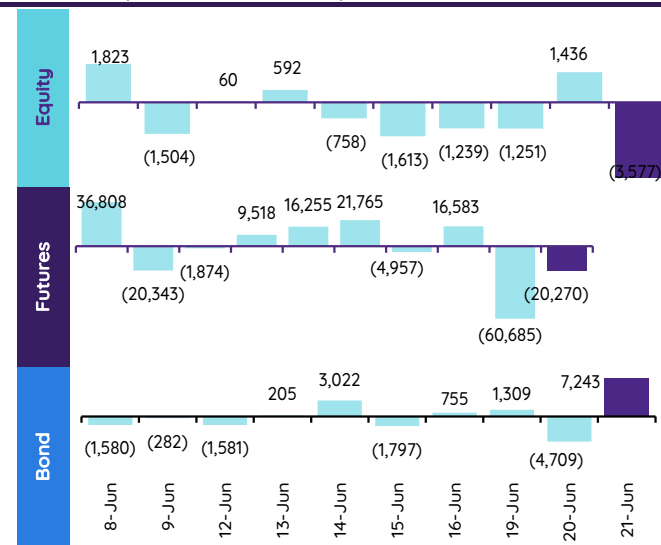
Stock	Price (Bt)	Value (Btmn)	Chg (%)
AKS	0.01	0.12	(50.00)
BLC	7.20	2,026.66	(31.43)
SDC	0.07	3.37	(22.22)
DTCI	33.50	0.42	(20.24)
W	0.65	9.37	(19.75)
PPPM	0.09	0.37	(18.18)
TTI	25.50	0.01	(14.29)
SOLAR	0.66	6.86	(12.00)
JMART	16.60	1,032.42	(11.23)
URBNPF	1.78	0.00	(11.00)

ทิศทางของกระแสเงินทุนต่างชาติ

การเคลื่อนย้ายเงินทุนต่างชาติในตลาดหุ้นภูมิภาค

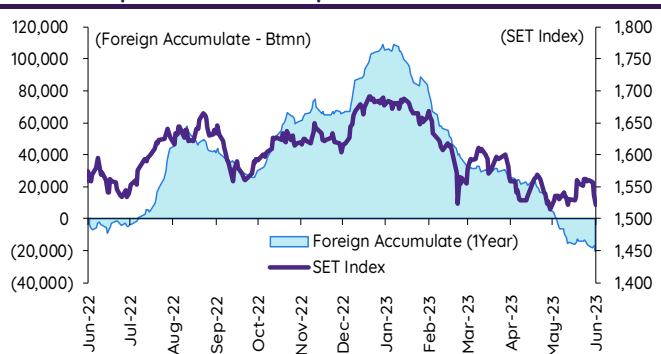
(US\$ Mn)	Thailand	Indonesia	Philippines	Malaysia	Vietnam	India	Taiwan	South Korea	Japan
Daily									
21-Jun-23	(103)	(4)	6		2		33	(296)	
20-Jun-23	41	(27)	(5)	(20)	(17)	714	82	(227)	
19-Jun-23	(36)	(27)	(9)	(4)	(4)	214	(139)	(438)	
16-Jun-23	(36)	(59)	109	(5)	20	22	126	393	
15-Jun-23	(47)	(18)	4	(12)	17	399	344	(32)	
Weekly									
WTD	(97)	(59)	(8)	(24)	(20)	929	(24)	(960)	9,504
16-Jun-23	(85)	(176)	100	(41)	73	843	2,122	241	0
9-Jun-23	24	(14)	(8)	(96)	(21)	305	56	68	9,504
2-Jun-23	(249)	93	(77)	(110)	(50)	1,436	1,956	1,185	4,366
26-May-23	(352)	146	43	(13)	(101)	895	2,279	1,066	2,697
Monthly									
MTD	(254)	(249)	79	(186)	18	2,476	2,589	(341)	13,870
May-23	(967)	109	(81)	(159)	(131)	5,008	5,205	3,114	17,709
Apr-23	(231)	828	34	(56)	(118)	1,923	(2,553)	616	34,505
Mar-23	(792)	272	(498)	(301)	117	1,816	(30)	(689)	(21,946)
YTD	(2,972)	1,134	(486)	(824)	21	6,925	13,211	8,859	45,544

ยอดซื้อขายสุทธิรายวันของนักลงทุนต่างชาติในประเทศไทย

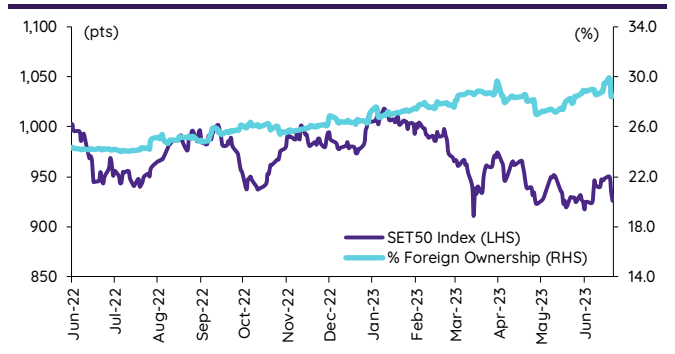


	Equity (Btmn)	SET50 futures (Contract)	Bond (Btmn)
Daily			
21-Jun-23	(3,577)	(20,270)	(3,746)
Weekly			
WTD	(3,391)	(64,372)	(11,949)
16-Jun-23	(2,957)	40,707	7,706
9-Jun-23	844	17,883	3,377
2-Jun-23	(8,615)	9,275	1,733
26-May-23	(12,189)	22,910	4,265
Monthly			
MTD	(8,794)	11,066	2,271
May-23	(33,276)	(14,921)	(2,765)
Apr-23	(7,885)	(78,214)	(14,787)
Mar-23	(31,708)	116,388	22,002
Quarterly			
QTD	(49,956)	(82,069)	(15,280)
1Q23	(56,876)	(107,230)	(22,225)
4Q22	52,459	106,759	21,545
3Q22	37,606	1,819	715
2Q22	1,765	(59,103)	(11,018)
YTD	(106,832)	(189,299)	(37,506)
2022	202,694	80,374	17,729
2021	(48,578)	463	585

การซื้อขายสุทธิสะสมของนักลงทุนต่างชาติ และ SET



SET50 และสัดส่วนการถือครองของต่างชาติ (ไม่รวม NVDR)



การซื้อขายสุทธิของนักลงทุนต่างชาติ

สัดส่วนการถือครองหุ้นของนักลงทุนต่างชาติเปลี่ยนแปลงมากที่สุด 10 อันดับ

	Fgn hld (%)	Δ Fgn (M.shares)	Buy* (Btmn)
DELTA	94.62	3.19	307
BDMS	22.70	9.29	267
AOT	8.67	0.97	70
MINT	30.51	1.87	65
BCP	13.43	1.44	52
HMPRO	15.18	3.34	47
JMT	4.12	1.19	46
STA	16.74	2.51	45
SCB	18.91	0.41	44
OR	3.21	1.98	42

	Fgn hld (%)	Δ Fgn (M.shares)	Sell* (Btmn)
PTTEP	13.50	(1.12)	(167)
SCC	11.39	(0.51)	(166)
PTTEP	13.50	(1.12)	(167)
BBL	28.19	(0.43)	(70)
HANA	52.40	(1.40)	(64)
WHA	11.45	(12.37)	(56)
BGRIM	40.42	(1.13)	(41)
CRC	13.10	(1.00)	(39)
THG	5.36	(0.45)	(32)
PSL	21.98	(3.12)	(31)

ชื่อ-ขาย (สุทธิ) สูงสุด 10 อันดับ NVDR

	Buy* (Btmn)	Sell* (Btmn)
TTB	197	(336)
TIDLO	88	(306)
SCB	73	(282)
PTTGC	45	(244)
TOA	42	(235)
MASTER	40	(205)
JMART	34	(189)
MTC	29	(170)
TLI	24	(169)
TKN	23	(161)

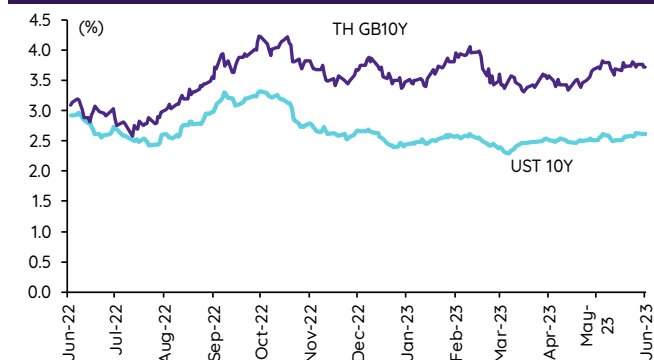
* ปรากฏการณ์โดย InnovestX Research

Update ราคาสินทรัพย์ประเภทต่างๆ

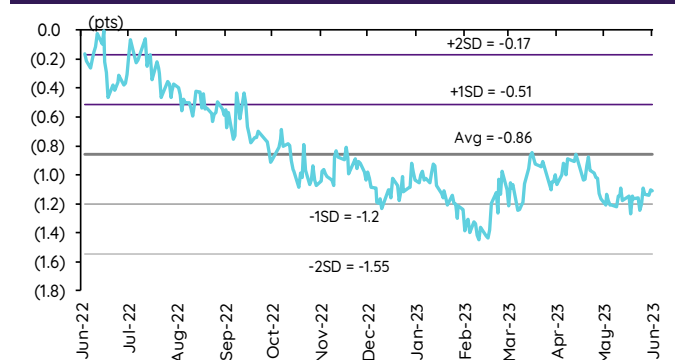
ดัชนีชี้วัดที่สำคัญ

	ราคาปิด	21 มิ.ย.	WoW	MoM	YoY	YTD
ดัชนีความเชื่อมั่น						
VIX Index	13.20	(4.90)	(4.90)	(23.30)	(56.28)	(39.09)
Europe CDS (bps)	77.115	1.02	0.12	(4.57)	(30.16)	(13.50)
LIBOR OIS Spread (bps)	0.29139	0.19	(0.70)	8.47	18.39	12.84
TED Spread (bps)	0.2441	(6.18)	(4.81)	9.36	(39.17)	(18.03)
อัตราแลกเปลี่ยน:						
Dollar Index	102.08	(0.42)	(0.90)	(1.12)	(2.25)	(1.37)
สหรัฐดอลลาร์/บาท	34.73	(0.19)	0.97	0.97	(1.68)	0.69
ยูโร/สหรัฐดอลลาร์	1.10	0.61	1.45	1.57	4.27	2.63
สหรัฐดอลลาร์/เยนญี่ปุ่น	141.79	0.30	1.30	2.36	3.77	8.15
ตราสารหนี้: (เปลี่ยนแปลง basis points)						
อัตราอ้างอิงพันธบัตรรัฐบาลไทย 2 ปี	2.13%	0.40	1.54	9.87	38.06	49.84
อัตราอ้างอิงพันธบัตรรัฐบาลไทย 10 ปี	2.61%	(0.74)	2.86	10.42	(34.18)	(3.30)
อัตราอ้างอิงพันธบัตรรัฐบาลสหรัฐ 2 ปี	4.72%	1.77	(2.99)	39.99	152.54	28.97
อัตราอ้างอิงพันธบัตรรัฐบาลสหรัฐ 10 ปี	3.72%	(1.93)	(10.23)	1.18	46.87	(14.82)
สินค้าโภคภัณฑ์:						
CRB Index	554.29	0.10	0.72	2.23	(9.79)	(0.09)
ทองคำแท่ง (ดอลลาร์ต่อออนซ์)	1,931.55	(0.20)	(0.50)	(1.91)	5.44	5.92
ค่าการกลั่น (ดอลลาร์ต่อบาร์เรล)	4.79	(18.40)	(5.71)	(7.88)	(84.29)	(54.55)
น้ำมันตลาดดูไบ (ดอลลาร์ต่อบาร์เรล)	75.10	(0.13)	2.29	(0.45)	(33.74)	(2.72)
น้ำมันตลาดนิวยอร์ก (ดอลลาร์ต่อบาร์เรล)	72.53	2.88	6.24	0.75	(34.45)	49.73
ค่าระวางเรือ (จุด)	1,138.00	5.57	5.47	(16.63)	(54.19)	(24.88)

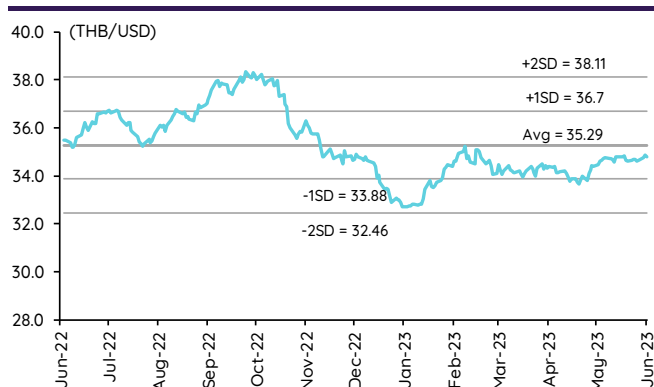
อัตราผลตอบแทนพันธบัตร 10 ปี ของไทยและสหรัฐฯ



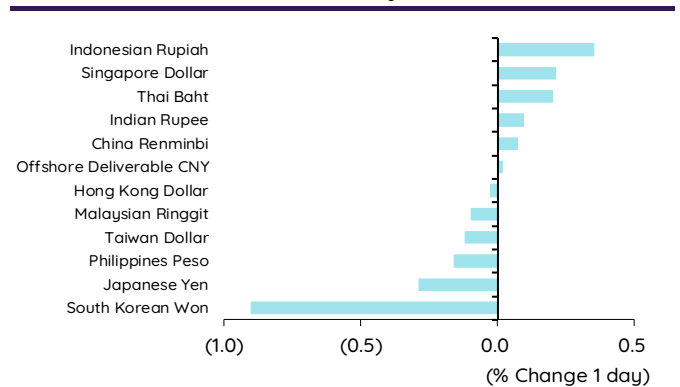
ผลต่างอัตราผลตอบแทนพันธบัตร 10 ปี ของไทยและสหรัฐฯ



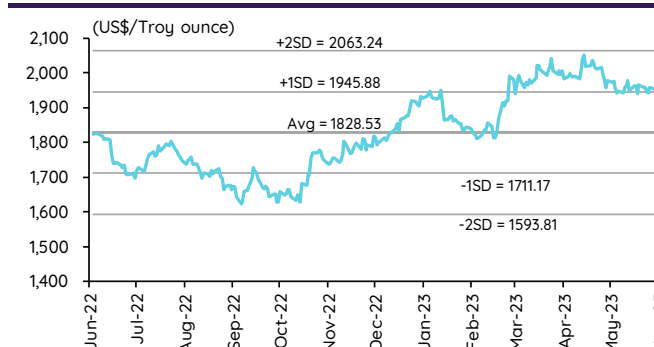
อัตราแลกเปลี่ยน THB/USD



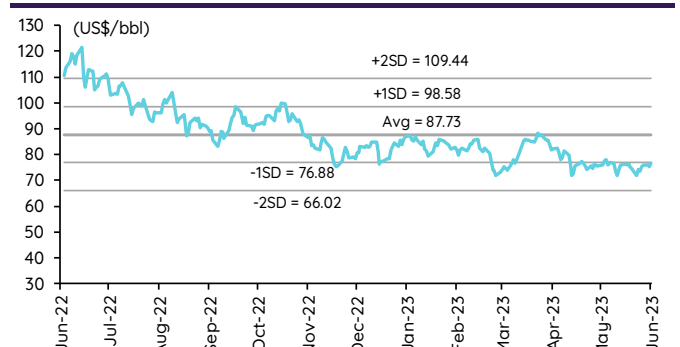
การเคลื่อนไหวของอัตราแลกเปลี่ยนในภูมิภาคต่อดอลลาร์ สรอ



ทองคำ



น้ำมันดิบ Brent



Note: Standard deviation (SD) ไม่ใช่สัญญาณซื้อขายหรือขาย

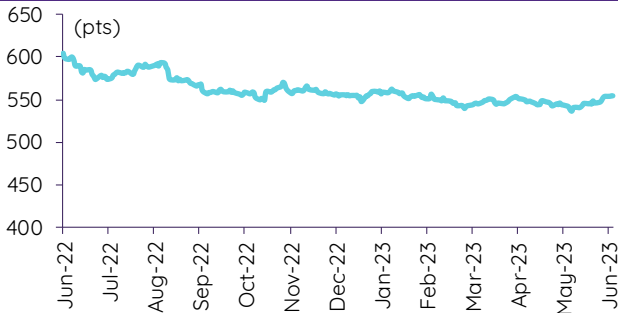
Update ราคาสินค้าโภคภัณฑ์

	As of 21-Jun-23	-1W %	Avg. Price QTD in 2Q23	% QoQ	% YoY	Avg. Price in '22	% YoY	Avg. Price in '23	% YoY	Update
CRB Index	554.29	1.3	546.44	(1.0)	(9.5)	592.61	10.66	549.28	(7.3)	Daily
Energy Prices										
Crude Oil - Dubai (US\$/bbl)	76.35	6.1	77.94	(2.0)	(19.5)	97.10	41.01	78.77	(18.9)	Daily
Brent Crude (US\$/bbl)	76.80	3.6	78.47	(3.5)	(21.2)	99.93	41.71	80.00	(19.9)	Daily
West Texas Int. Cushing (US\$/bbl)	72.28	4.1	74.13	(2.6)	(25.5)	94.54	38.91	75.17	(20.5)	Daily
Crude Oil - Asia-Pacific Tapis Oil Spot (US\$/bbl)	78.16	4.2	81.32	(5.2)	(18.3)	107.55	49.75	83.66	(22.2)	Daily
Natural Gas Henry Hub (US\$/mmBTU)	2.59	11.1	2.47	(22.7)	(28.7)	4.61	67.16	2.86	(38.0)	Daily
Coal Price NEX (US\$/MT)	130.10	(4.4)	168.02	(36.7)	(37.9)	364.93	163.91	266.64	92.8	Friday
Oil Product Prices and Gross Refinery Margin										
Gas Oil 500 ppm Sulfur Singapore (US\$/bbl)	91.39	4.7	91.42	(13.7)	(17.9)	128.47	68.59	99.06	(22.9)	Daily
Gas Oil - Dubai (US\$/bbl)	15.04	(1.8)	13.48	(48.9)	(7.2)	31.37	327.29	20.29	(35.3)	Daily
Gasoline, 92 RON Spot (US\$/bbl)	85.93	2.6	88.79	(16.1)	(19.3)	109.73	43.14	91.81	(16.3)	Daily
Gasoline - Dubai (US\$/bbl)	9.58	(18.9)	10.85	(27.6)	(17.7)	12.63	62.02	13.04	3.3	Daily
Fuel Oil 180 Singapore Spot (US\$/bbl)	67.18	5.4	67.25	(36.5)	(20.6)	79.55	29.19	65.04	(18.2)	Daily
Fuel Oil - Dubai (US\$/bbl)	(9.17)	11.1	(10.69)	(35.0)	(11.9)	-17.55	140.85	(13.73)	(21.8)	Daily
Jet Kerosene - Spot Price (US\$/bbl)	91.79	4.5	92.18	(13.0)	(14.9)	124.29	68.00	99.47	(20.0)	Daily
Jet Kerosene - Dubai (US\$/bbl)	15.44	(2.8)	14.24	(46.2)	24.1	27.19	430.89	20.70	(23.9)	Daily
SG Refinery Margin (US\$/bbl)	4.79	(5.7)	8.26	28.9	1.7	6.34	81.02	6.34	(41.0)	Daily
Olefins Product Prices and Spread										
Ethylene, FOB Japan Spot (US\$/MT)	715	(4.7)	851	(0.5)	(23.6)	1,001	(0.87)	855	(14.5)	Tuesday
Ethylene Spread (US\$/MT)	175	(16.5)	235	434.0	2.4	212	(41.19)	196	(7.8)	Daily
Propylene (Olefins), FOB Japan Spot (US\$/MT)	735	(0.7)	855	(7.4)	(22.0)	990	(15.4)	891	(10.0)	Tuesday
Propylene Spread (US\$/MT)	195	(2.3)	239	7.0	12.6	201	(43.60)	231	15.0	Daily
Naphtha - Singapore Spot FOB (US\$/MT)	540	(0.1)	616	(12.0)	(30.3)	789	2156	660	(16.3)	Daily
Polyolefins Prices and Spread										
Polye HDPE SE Asia (US\$/MT)	990	0.0	1,050	(1.1)	(18.7)	1,180	0.08	1,061	(10.1)	Tuesday
HDPE-Naphtha Spread (US\$/MT)	450	0.1	435	185.2	6.3	391	(26.19)	401	2.5	Daily
Polye LDPE-Film, CFR SE Asia Spot (US\$/MT)	960	(2.0)	1,060	(7.8)	(34.2)	1,438	(5.75)	1,107	(23.0)	Tuesday
LDPE-Naphtha Spread (US\$/MT)	420	(4.4)	444	127.0	(39.0)	649	(25.96)	447	(31.0)	Daily
PP Film, Spot South East Asia (US\$/MT)	930	(2.1)	1,022	(4.4)	(21.9)	1,174	(9.60)	1,047	(10.8)	Tuesday
PP Spread (US\$/MT)	390	(4.8)	407	10.0	(4.4)	385	(40.72)	387	0.5	Daily
MEG Prices and Spread										
MEG, CFR South East Asia (US\$/MT)	475	0.0	505	(3.7)	(26.7)	585	(13.93)	516	(11.8)	Tuesday
MEG Spread (US\$/MT)	32	217.0	-22	177.7	2,539.7	-36	(167.17)	-15	n.m.	Tuesday
Aromatics Product Prices and Spread										
Paraxylene, FOB USG Spot (US\$/MT)	1,060	1.0	1,092	(0.7)	(5.0)	1,261	40.96	1,096	(13.1)	Tuesday
Paraxylene Spread (US\$/MT)	414	(6.0)	432	1.3	30.1	442	42.51	430	(2.9)	Tuesday
Paraxylene - 92 RON Spread (US\$/MT)	327	(2.5)	334	14.1	59.1	325	35.01	313	(3.8)	Daily
Toluene, FOB Korea Spot (US\$/MT)	845	(1.2)	878	0.2	(0.7)	963	32.26	877	(8.9)	Tuesday
Benzene, CFR Japan Spot (US\$/MT)	790	(1.9)	901	(5.0)	(17.5)	1,057	13.52	926	(12.4)	Tuesday
Benzene Spread (US\$/MT)	317	(4.8)	367	9.2	22.5	367	4.35	350	(4.5)	Daily
Benzene - 92 RON Spread (US\$/MT)	57	(36.9)	144	1.1	(6.2)	121	(56.40)	143	18.5	Daily
Condensate (US\$/MT)	646	6.0	659	(1.9)	(19.2)	818	40.13	666	(18.6)	Daily
PTA Prices and Spread										
PTA, CFR South East Asia (US\$/MT)	790	0.6	819	2.0	(3.7)	885	25.47	810	(8.4)	Tuesday
PTA Spread (US\$/MT)	80	(2.1)	87	31.2	8.5	40	(62.02)	76	89.5	Tuesday
PVC Prices and Spread										
PVC, CFR South East Asia (US\$/MT)	780	(2.5)	836	(7.1)	(40.1)	1,152	(20.27)	869	(24.5)	Tuesday
Ethylene Spread (US\$/MT)	605	2.5	600	(18.8)	(48.5)	940	(13.31)	674	(28.3)	Tuesday
Ethylene Dichloride CFR Far East Asia (US\$/MT)	335	0.0	317	9.3	(62.5)	543	(26.02)	303	(44.1)	Tuesday
Metal										
Gold (US\$/Troy Ounce)	1,933	(0.6)	1,985	5.0	5.7	1,802	0.17	1,935	7.4	Daily
LME Copper 3 Month Rolling Forward (US\$/MT)	8,591	1.8	8,506	(5.0)	(14.7)	8,805	(5.25)	8,743	(0.7)	Daily
Silver Future (US\$/Troy Ounce)	23	(4.4)	25	7.1	n.a.	21	n.a.	24	11.4	Daily
China Composite Steel Prices (CNY/MT)	4,119	0.6	4,200	(6.6)	(19.4)	4,770	(12.85)	4,358	(8.6)	Daily
Agriculture Prices										
Malaysian Crude Palm Oil Spot Price(MYR/MT)	3,776	10.7	3,865	(3.7)	(37.1)	5,136	15.59	3,943	(23.2)	Daily
SGX Ribbed Smoked Sheet 3 (RSS3) Futures (US\$/KG)	150	(3.0)	155	(3.7)	(26.0)	184	(11.85)	159	(13.8)	Daily
Sugar #11 (US\$/LB)	26	4.5	25	29.6	46.3	17	19.51	22	24.7	Daily
Freight Rate										
Baltic Freight Index: BDIY	1,138	6.0	1,344	32.0	(34.2)	1,931	(33.89)	1,172	(39.3)	Daily
Baltic Supramax Index: BSI58	759	5.1	1,017	9.8	(55.5)	2,006	(17.27)	969	(51.7)	Daily

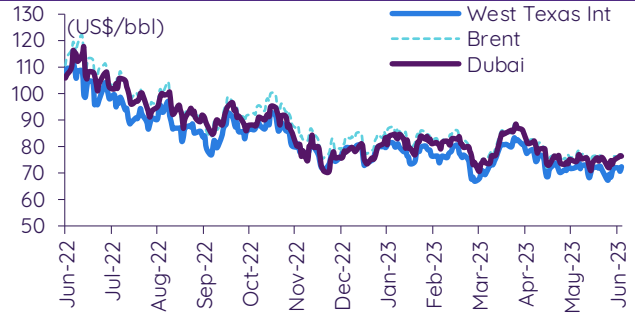
ที่มา: Bloomberg Finance L.P., IQ Professional, BANPU IIR: InnovestX Research

Update ราคาสินค้าโภคภัณฑ์

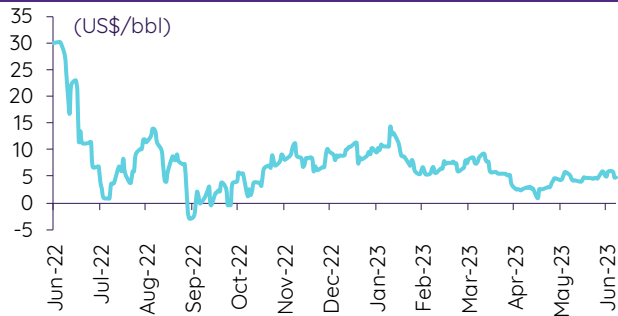
CRB US Spot All Commodities Price Index



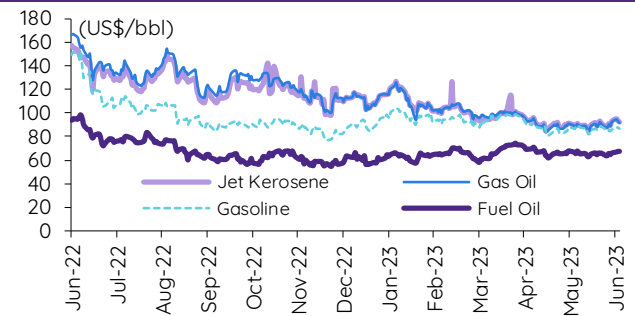
Crude prices



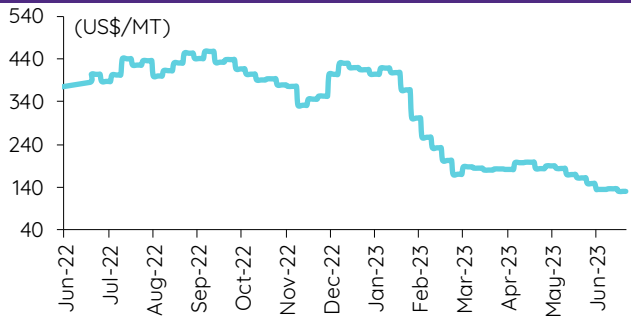
SG Dubai Hydrocracking Refinery Margin



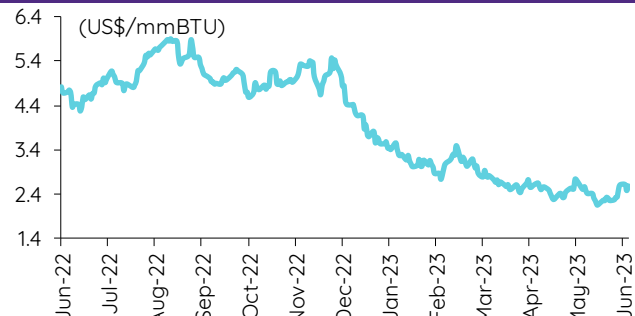
Oil product prices



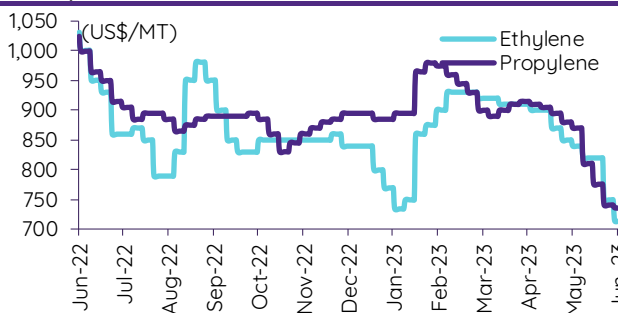
Coal price (NEX)



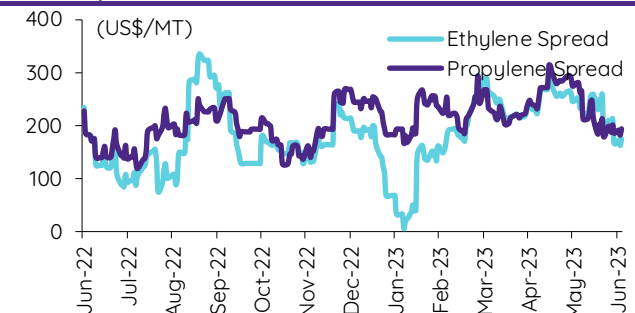
Natural gas prices (Henry hub)



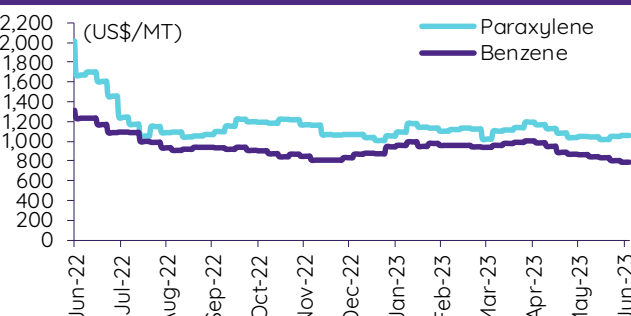
Olefins prices



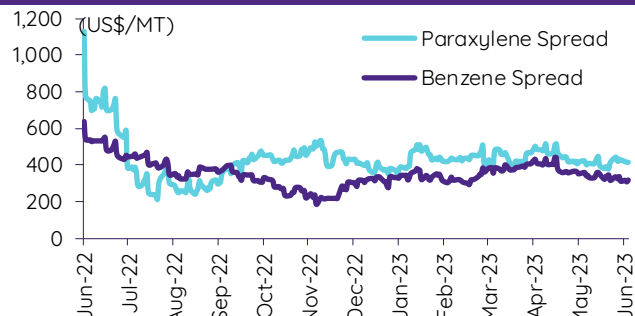
Olefins spreads



Aromatics prices

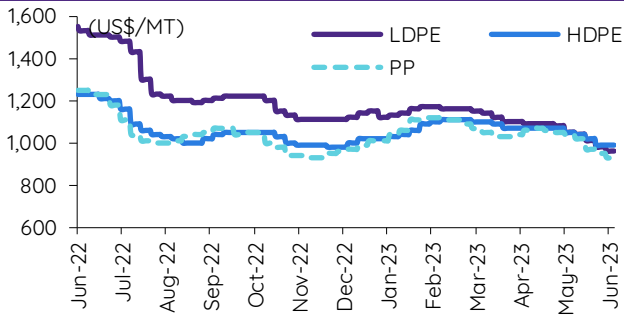


Aromatics spreads

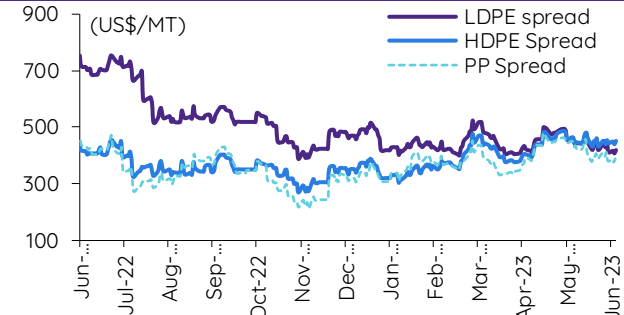


Update ราคาสินค้าโภคภัณฑ์

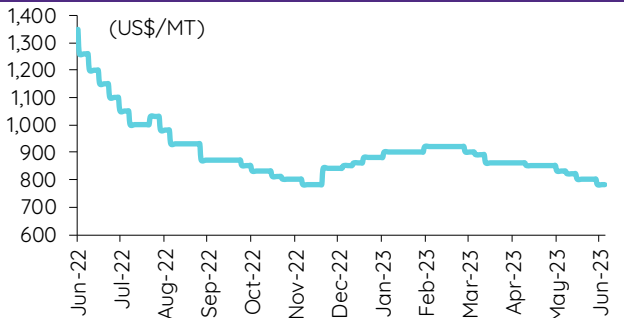
Polyolefins prices



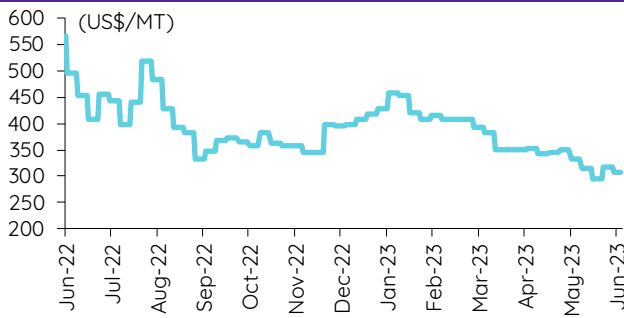
Polyolefins-Naphtha spreads



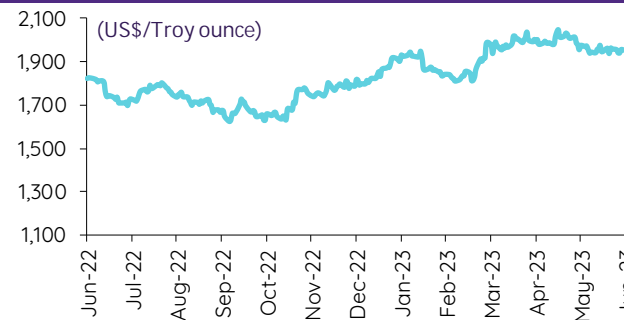
PVC price



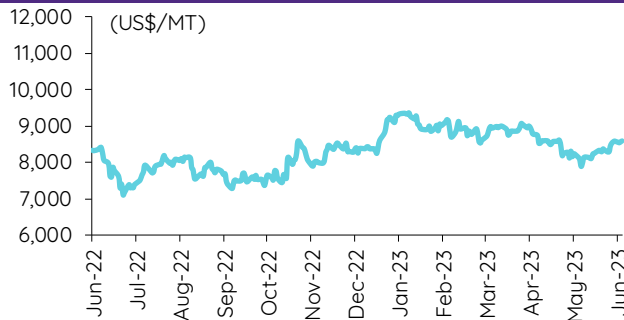
PVC spread



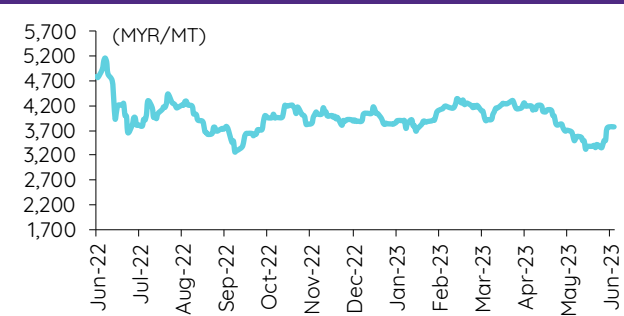
Gold price



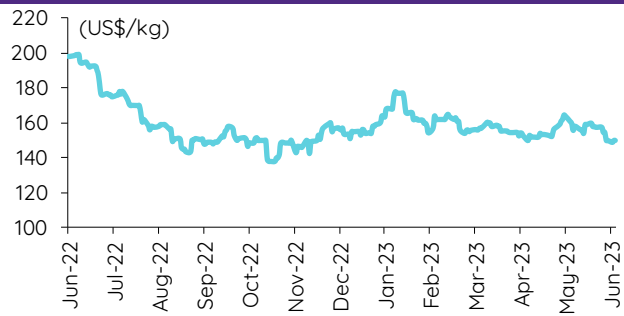
LME copper price



Malaysian crude palm oil price



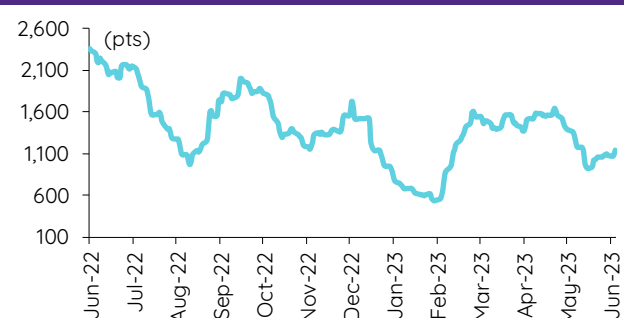
Rubber price (RSS3) futures



Steel price index



Baltic freight index



ที่มา: Bloomberg Finance LP, IQ Professional, BANPU IR, InnovestX Research

ข้อมูลการขายชอร์ต (short sales)

	ปริมาณหุ้น (หุ้น)	มูลค่าการขายชอร์ต (บาท)	ราคาเฉลี่ย (บาท)	ราคาต่ำสุด 21 มิ.ย. 66	ส่วนต่างระหว่างราคาปิด กับราคาขายชอร์ต	% ปริมาณการขายชอร์ต เทียบกับกระดานหลัก
RAM-R	57,400	2,538,100	44.22	44.75	(1.19)	30.76
INTUCH-R	1,298,100	94,211,625	72.58	72.75	(0.24)	28.89
BJC-R	435,200	15,731,525	36.15	36.00	0.41	26.10
HMPRO-R	4,494,700	62,912,540	14.00	14.00	(0.02)	24.75
OSP-R	1,915,700	57,215,625	29.87	30.00	(0.44)	23.23
GPSC	1,144,700	67,723,500	59.16	59.00	0.28	22.49
JUBILE	9,500	229,900	24.20	24.30	(0.41)	22.30
TISCO-R	672,100	65,024,175	96.75	97.00	(0.26)	21.99
PTG	940,800	11,207,710	11.91	12.00	(0.73)	21.62
CK-R	500,200	9,359,590	18.71	18.60	0.60	21.10
CPF	2,384,500	49,582,390	20.79	20.90	(0.51)	19.79
ADVANC-R	632,500	136,878,500	216.41	216.00	0.19	19.39
TTA-R	443,000	2,979,230	6.73	6.60	1.90	19.00
KCE-R	1,753,000	69,872,050	39.86	39.00	2.20	18.91
PTG-R	820,300	9,789,790	11.93	12.00	(0.55)	18.85
BGRIM	831,800	30,027,975	36.10	36.00	0.28	18.76
DMT	183,800	2,264,560	12.32	12.20	0.99	18.37
M-R	52,600	2,589,350	49.23	49.00	0.46	18.24
IRPC	6,876,500	16,071,010	2.34	2.32	0.74	18.21
GLOBAL	1,316,300	22,278,170	16.92	17.00	(0.44)	17.84
EGCO-R	209,900	29,253,650	139.37	138.50	0.63	17.75
SPALI-R	579,400	12,066,610	20.83	20.60	1.10	17.68
THANI-R	2,380,700	7,779,432	3.27	3.24	0.86	17.47
TTA	406,900	2,738,530	6.73	6.60	1.97	17.45
BTG-R	128,700	3,682,425	28.61	28.25	1.28	16.98
ASIAN	228,700	2,172,085	9.50	9.35	1.58	16.92
SCC-R	274,700	89,964,800	327.50	325.00	0.77	16.74
IVL-R	3,500,900	120,514,325	34.42	34.50	(0.22)	16.65
KKP	324,200	19,550,150	60.30	60.25	0.09	16.37
ACC	415,400	393,512	0.95	0.96	(1.32)	16.15
BANPU-R	8,919,400	80,615,935	9.04	9.05	(0.13)	15.93
COM7	976,100	26,244,975	26.89	26.75	0.51	15.85
VGI	3,738,500	11,905,730	3.18	3.14	1.42	15.64
SAT-R	78,300	1,509,240	19.28	19.40	(0.64)	15.53
GULF-R	3,244,300	147,735,725	45.54	45.00	1.19	15.26
BCH-R	2,572,900	45,886,950	17.83	17.60	1.33	15.15
MEGA-R	200,000	7,715,400	38.58	38.50	0.20	15.09
KSL	635,800	2,062,618	3.24	3.22	0.75	14.88
TU	2,569,000	34,218,100	13.32	13.30	0.15	14.86
MTC	1,238,200	48,495,800	39.17	38.75	1.07	14.61
NER-R	483,700	2,280,532	4.71	4.68	0.74	14.41
CHG-R	2,291,600	6,754,226	2.95	2.94	0.25	14.35
SINGER	1,970,500	20,091,430	10.20	10.00	1.96	14.03
STA	1,450,100	26,168,390	18.05	17.90	0.82	13.91
KEX	520,800	5,889,210	11.31	11.10	1.87	13.87
CRC-R	1,683,400	66,103,650	39.27	39.25	0.05	13.80
TFG-R	854,300	3,750,224	4.39	4.36	0.68	13.63
BEC-R	457,400	3,707,355	8.11	8.05	0.69	13.47
BCPG	782,700	7,120,955	9.10	9.05	0.53	13.43
WHAUP	182,900	691,362	3.78	3.78	0.00	13.35
KBANK-R	629,400	81,657,100	129.74	130.00	(0.20)	13.12
PTT	5,023,900	159,483,825	31.75	31.75	(0.02)	13.08
CKP-R	959,400	3,171,564	3.31	3.32	(0.43)	12.80
LANNA-R	102,400	1,577,480	15.41	15.30	0.69	12.73
EPG	148,800	1,094,580	7.36	7.35	0.08	12.70
HANA-R	1,609,700	73,653,275	45.76	45.50	0.56	12.70
SPRC-R	1,677,100	14,327,380	8.54	8.50	0.51	12.60
STEC	1,630,200	14,376,590	8.82	8.60	2.55	12.59
BTS	2,947,200	22,075,190	7.49	7.40	1.22	12.52
CBG-R	709,400	47,033,075	66.30	65.25	1.61	12.50
WHAUP-R	169,600	641,052	3.78	3.78	(0.01)	12.38
GULF	2,628,600	119,670,050	45.53	45.00	1.17	12.37
BAM	2,042,800	22,005,800	10.77	10.80	(0.26)	12.26
AMATA-R	562,000	12,496,640	22.24	22.10	0.62	12.13
OR	1,858,500	39,026,890	21.00	21.20	(0.95)	12.10
NRF	302,000	1,556,425	5.15	5.35	(3.67)	12.08
SUPER	2,602,800	1,431,540	0.55	0.54	1.85	12.06
CENTEL	234,600	11,214,900	47.80	48.00	(0.41)	11.81
MINT	1,960,000	67,619,350	34.50	34.75	(0.72)	11.56
SAWAD	952,100	47,148,900	49.52	49.50	0.04	11.51
BTS-R	2,685,000	19,966,900	7.44	7.40	0.49	11.41
PTTEP-R	646,400	97,124,000	150.25	149.50	0.50	11.13
GUNKUL	3,617,300	11,711,620	3.24	3.20	1.18	11.10
PTTGC	1,786,200	67,804,925	37.96	37.75	0.56	11.07
JMT	1,749,800	69,531,375	39.74	38.75	2.55	11.00
STEC-R	1,414,600	12,390,670	8.76	8.60	1.85	10.92
KCE	1,002,900	40,434,500	40.32	39.00	3.38	10.82
ASP	85,600	241,392	2.82	2.84	(0.70)	10.74
HANA	1,360,200	62,627,325	46.04	45.50	1.19	10.73
MAJOR-R	252,200	3,931,520	15.59	15.50	0.57	10.72
MBK-R	241,200	4,083,520	16.93	16.90	0.18	10.64
EASTW	353,600	1,647,522	4.66	4.54	2.63	10.63
STA-R	1,105,600	19,912,420	18.01	17.90	0.62	10.61
TCAP-R	208,000	10,303,625	49.54	49.50	0.07	10.59
TOP-R	542,700	24,296,725	44.77	45.00	(0.51)	10.36
AUCT	178,100	1,830,980	10.28	10.10	1.79	10.29
RCL-R	227,000	5,502,120	24.24	24.00	0.99	10.28

	ปริมาณหุ้น (หุ้น)	มูลค่าการซื้อขาย (บาท)	ราคาเฉลี่ย (บาท)	ราคาสูงสุด 21 มิ.ย. 66	ส่วนต่างระหว่างราคาปิด กับราคาซื้อขาย (บาท)	% ปริมาณการซื้อขาย เทียบกับกระดานหลัก
BAFS	16,700	530,225	31.75	31.75	0.00	10.25
KTC-R	397,900	19,965,225	50.18	50.25	(0.15)	10.24
AURA	227,200	3,544,960	15.60	15.50	0.66	10.23
TASCO	225,100	4,166,620	18.51	18.60	(0.48)	10.17
SCN	109,100	170,677	1.56	1.50	4.29	10.11
BDMS	2,734,600	77,936,100	28.50	28.75	(0.87)	10.02
DOHOME	1,194,400	15,048,510	12.60	12.40	1.61	10.01
SPALI	327,500	6,852,540	20.92	20.60	1.57	10.00
PTTGC-R	1,606,900	60,886,700	37.89	37.75	0.37	9.95
IRPC-R	3,746,900	8,742,218	2.33	2.32	0.57	9.92
PLAT	194,000	657,182	3.39	3.36	0.82	9.90
PRM	332,400	2,126,990	6.40	6.25	2.38	9.80
ADVANC	317,100	68,731,100	216.75	216.00	0.35	9.72
SAWAD-R	803,700	39,741,925	49.45	49.50	(0.10)	9.71
ROJNA	106,800	604,585	5.66	5.60	1.09	9.71
LANNA	78,100	1,203,940	15.42	15.30	0.75	9.71
AMATA	447,500	9,982,780	22.31	22.10	0.94	9.66
SGP	31,200	263,640	8.45	8.40	0.60	9.59
AOT	1,881,500	136,537,050	72.57	72.50	0.09	9.56
BANPU	5,334,100	48,309,440	9.06	9.05	0.07	9.53
STGT-R	572,500	5,013,075	8.76	8.70	0.65	9.46
BH	151,200	34,323,800	227.01	226.00	0.45	9.41
VIH	2,200	17,930	8.15	8.15	0.00	9.32
SGP-R	30,300	255,115	8.42	8.40	0.23	9.32
THCOM	633,600	7,151,840	11.29	11.20	0.78	9.25
SUPER-R	1,993,400	1,096,370	0.55	0.54	1.85	9.24
GFPT-R	488,400	5,991,140	12.27	12.40	(1.07)	9.20
IVL	1,916,100	66,107,825	34.50	34.50	0.00	9.11
LH	4,766,800	40,119,230	8.42	8.40	0.20	8.98
EA-R	1,872,600	111,045,475	59.30	57.75	2.68	8.87
ERW	560,600	2,646,056	4.72	4.68	0.86	8.85
SCCC-R	6,800	941,050	138.39	137.50	0.65	8.84
UTP	53,400	594,210	11.13	11.00	1.16	8.75
AP-R	1,267,500	14,840,780	11.71	11.70	0.07	8.62
CPALL-R	1,496,600	94,825,875	63.36	63.25	0.18	8.60
SNNP-R	258,200	6,471,100	25.06	25.00	0.25	8.56
LH-R	4,531,400	38,082,945	8.40	8.40	0.05	8.53
TOP	446,700	19,996,575	44.77	45.00	(0.52)	8.53
ONEE	495,900	2,581,395	5.21	5.25	(0.85)	8.48
PTTEP	491,300	73,781,050	150.18	149.50	0.45	8.46
ASK-R	54,000	1,399,800	25.92	25.50	1.66	8.42
PSL-R	847,000	8,364,565	9.88	9.85	0.26	8.37
SCGP	605,000	23,563,575	38.95	38.00	2.49	8.25
MINT-R	1,395,000	48,070,200	34.46	34.75	(0.84)	8.23
TIPH	60,200	2,712,750	45.06	46.25	(2.57)	8.14
BGRIM-R	357,500	12,863,925	35.98	36.00	(0.05)	8.06
S-R	230,000	356,197	1.55	1.54	0.56	8.04
GFPT	423,700	5,191,860	12.25	12.40	(1.18)	7.98
FORTH	112,400	3,274,850	29.14	28.50	2.23	7.94
EA	1,670,800	99,889,125	59.79	57.75	3.52	7.91
RABBIT	811,600	492,461	0.61	0.59	2.84	7.91
TCAP	153,900	7,621,250	49.52	49.50	0.04	7.84
BAM-R	1,297,700	14,067,670	10.84	10.80	0.37	7.79
TPIPL	579,200	861,052	1.49	1.48	0.45	7.79
RCL	169,900	4,119,410	24.25	24.00	1.03	7.69
CPN-R	1,154,900	76,475,375	66.22	64.25	3.06	7.66
FORTH-R	108,200	3,131,875	28.95	28.50	1.56	7.64
TTB	38,285,100	60,862,209	1.59	1.59	(0.02)	7.56
BDMS-R	2,061,400	58,749,900	28.50	28.75	(0.87)	7.56
RBF	327,300	3,862,140	11.80	11.90	(0.84)	7.49
KEX-R	278,400	3,131,870	11.25	11.10	1.35	7.42
SC	392,700	1,681,930	4.28	4.28	0.07	7.32
SPCG	18,800	242,520	12.90	12.80	0.78	7.30
AIT	128,800	633,804	4.92	4.88	0.84	7.15
PTT-R	2,746,100	87,172,550	31.74	31.75	(0.02)	7.15
SUSCO	89,600	317,316	3.54	3.52	0.61	7.09
CPALL	1,219,100	77,189,875	63.32	63.25	0.11	7.00
III	157,600	1,751,020	11.11	11.10	0.09	6.97
SC-R	373,500	1,603,894	4.29	4.28	0.33	6.96
BAY	47,000	1,447,925	30.81	31.00	(0.62)	6.95
UNIQ	16,700	51,202	3.07	3.04	0.85	6.91
TU-R	1,194,100	15,903,370	13.32	13.30	0.14	6.91
CPF-R	828,200	17,239,860	20.82	20.90	(0.40)	6.87
OR-R	1,052,900	22,172,550	21.06	21.20	(0.67)	6.86
AWC-R	2,384,600	11,801,348	4.95	4.90	1.00	6.82
GUNKUL-R	2,221,900	7,198,280	3.24	3.20	1.24	6.82
MEGA	90,200	3,476,200	38.54	38.50	0.10	6.81
ROJNA-R	74,700	423,485	5.67	5.60	1.23	6.79
KKP-R	134,000	8,124,625	60.63	60.25	0.63	6.77
QH-R	858,000	1,921,920	2.24	2.24	0.00	6.69
RJH	6,200	175,150	28.25	28.00	0.89	6.69
THG-R	100,100	7,101,075	70.94	71.00	(0.08)	6.68
GPSC-R	338,900	20,028,500	59.10	59.00	0.17	6.66
DCC-R	229,100	467,612	2.04	2.04	0.05	6.54
TVO-R	30,600	794,375	25.96	26.00	(0.15)	6.53

ที่มา: ตลาดหลักทรัพย์แห่งประเทศไทย และ InnovestX Research

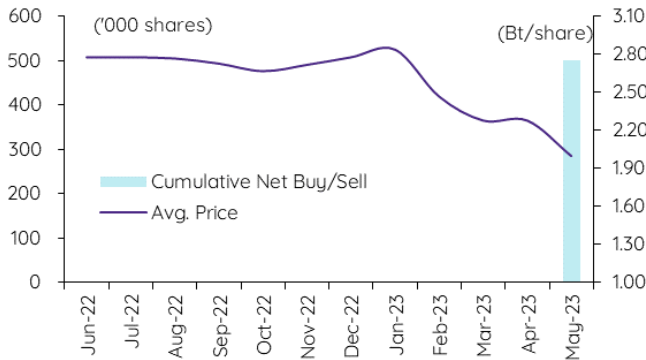
สรุปการซื้อขายหุ้นของผู้บริหาร

1. รายงานการซื้อขายหุ้นของผู้บริหาร ณ วันที่ 21 มิ.ย. 2566

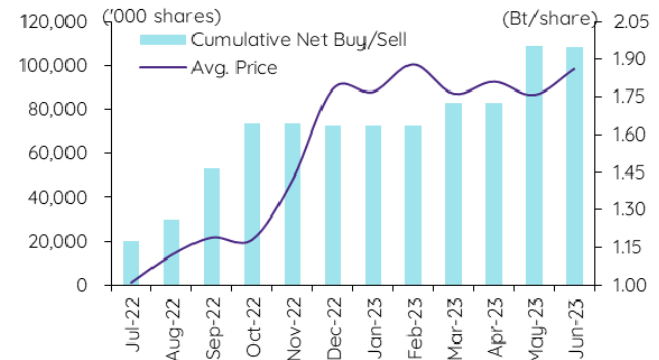
ชื่อบริษัท	ชื่อผู้บริหาร	ประเภทหลักทรัพย์	วันที่ได้มา / จำนวน	จำนวน (หุ้น)	ราคา (บาท)	รวม (บาท)	วิธีการได้มา / จำนวน
A5	นาย โชติกร ปัญจทรัพย์	ใบสำคัญแสดงสิทธิที่จะซื้อหุ้น	15-06-66	4,000,000	0.29	1,160,000	ขาย
A5	นาย โชติกร ปัญจทรัพย์	ใบสำคัญแสดงสิทธิที่จะซื้อหุ้น	15-06-66	4,000,000	0.21	840,000	ขาย
A5	นาย โชติกร ปัญจทรัพย์	ใบสำคัญแสดงสิทธิที่จะซื้อหุ้น	16-06-66	2,000,000	0.28	560,000	ขาย
A5	นาย โชติกร ปัญจทรัพย์	ใบสำคัญแสดงสิทธิที่จะซื้อหุ้น	16-06-66	50,000	0.27	13,500	ขาย
A5	นาย โชติกร ปัญจทรัพย์	ใบสำคัญแสดงสิทธิที่จะซื้อหุ้น	16-06-66	2,000,000	0.16	320,000	ขาย
A5	นาย โชติกร ปัญจทรัพย์	ใบสำคัญแสดงสิทธิที่จะซื้อหุ้น	16-06-66	50,000	0.14	7,000	ขาย
COMAN	นาย วศวรรษ ประเสริฐศิลป์	หุ้นสามัญ	20-06-66	60,400	4.18	252,472	ซื้อ
DCC	นาย ชัยสิทธิ์ วิริยะเมตตาทกุล	หุ้นสามัญ	31-05-66	500,000	2.00	1,000,000	ซื้อ
ECL	นาย ประภากร วีระพงษ์	หุ้นสามัญ	20-06-66	400,000	1.66	664,000	ซื้อ
GABLE	นางสาว ปรมมา ชันชื้อ	หุ้นสามัญ	20-06-66	500,000	5.03	2,515,000	ซื้อ
HTC	นางสาว นพรัตน์ อมรชัยศักดิ์	หุ้นสามัญ	21-06-66	2,600	37.75	98,150	ซื้อ
K	นาย ชยวัฒน์ พิเศษสิทธิ์	หุ้นสามัญ	19-06-66	300,000	0.76	228,000	ซื้อ
MGC	นางสาว เจิดนงการ ธรรมชวนวิริยะ	หุ้นสามัญ	20-06-66	396,700	8.70	3,451,290	ซื้อ
PG	นาย พีรนาถ โชควัฒนา	หุ้นสามัญ	20-06-66	4,000	8.15	32,600	ซื้อ
RAM	นางสาว ฤกษ์ กาญจนพิทักษ์	หุ้นสามัญ	20-06-66	4,200	43.50	182,700	ซื้อ
SBNEXT	นาง สุนภา วงษ์ทะพันธ์	หุ้นสามัญ	21-06-66	50,000	2.16	108,000	ซื้อ
SIRI	นาย ศุภนิช จัยวัฒน์	หุ้นสามัญ	20-06-66	400,000	1.86	744,000	ซื้อ
SMART	นาย สุรพล เต็มอริยบุตร	หุ้นสามัญ	26-05-66	2,100,000	0.85	1,785,000	ขาย
SVR	นาย ปรีชา เปล่งผิว	หุ้นสามัญ	20-06-66	10,000	1.97	19,700	ซื้อ
SYNTEC	นางสาว ณิชา พหุสูตร	หุ้นสามัญ	16-06-66	270,000	1.50	405,000	ซื้อ
SYNTEC	นางสาว ณิชา พหุสูตร	หุ้นสามัญ	16-06-66	270,000	1.50	405,000	ซื้อ
TEAM	นาย อวิรุทธ์ คงเจริญ	หุ้นสามัญ	20-06-66	6,200	5.75	35,650	ซื้อ
TSTE	นาย ประภาส ชุตินวอร์พันธ์	หุ้นสามัญ	20-06-66	27,600	9.58	264,408	ซื้อ
VIH	นาย พงษ์ศักดิ์ วัฒนนา	หุ้นสามัญ	07-06-66	50,000	8.00	400,000	ซื้อ
รวม					ซื้อ	10,805,970	
					ขาย	4,685,500	
					สุทธิ	<u>6,120,470</u>	

2. ยอดซื้อ/ขายสุทธิสะสม 12 เดือนของหุ้นที่อยู่ภายใต้การวิเคราะห์ของ InnovestX

DCC



SIRI



ปฏิทินหุ้น

มกราคม				
จันทร์	อังคาร	พุธ	พฤหัสบดี	ศุกร์
19	20	21	22	23
PD CPTGF Bt0.1185 EGATIF Bt0.125 KBSPIF Bt0.228 M-II Bt0.15 M-STOR Bt0.1 TFFIF Bt0.1032 TTLPF Bt0.4193 Last trading day SFLEX-W1 New securities TBN (mai index) Share listing KGEN 126,396,335 Shares OTO 233,236,514 Shares TFG 156,761,932 Shares New warrant TMI-W2	XE SFLEX-W1 1:1 @Bt4.5 PD BKKCP Bt0.16 TIF1 Bt0.14 Share listing CHO 29,239,765 Shares CPANEL 3,183,996 Shares GIFT 330,000,000 Shares Last trading day TSF	Delisted TSF Name change SIAM MAKRO to "CP AXTRA" Symbol change MAKRO to "CPAXT" Share listing DOD 16,023,719 Shares JCKH 245,901,639 Shares MBK 3,191,069 Shares STOWER 328 Shares New warrant DEMCO-W7 New securities BLC (SET index)	PD WHABT Bt0.1685 WHAIR Bt0.1369 Share Listing DITTO 27,000,000 Shares	
26	27	28	29	30
PD ABFTH Bt13 TENCENT80 Bt0.0977	XD TTT Bt0.75	XD 3K-BAT Bt0.25	XR PROUD 1.8 : 1 @Bt1.75	

กรกฎาคม				
จันทร์	อังคาร	พุธ	พฤหัสบดี	ศุกร์
3	4	5	6	7
	XD STANLY Bt20		XE MINT-W7 1:1 @Bt21.6	XR KC 1:1.7 @Bt0.12
10	11	12	13	14
		PD NETEASE80 Bt0.02692		
17	18	19	20	21
PD AEONTS Bt2.95				XD TMW Bt1.7 PD STANLY Bt20
24	25	26	27	28
XE B-W6 1: 2.939 @Bt0.225	XD VGI Bt0.04			วันเฉลิมพระชนมพรรษา พระบาทสมเด็จพระเจ้าอยู่หัว
31				
XD EPG Bt0.14 PD PINGAN80 Bt0.06999				

XD - Cash Dividend
 XD(ST) - Stock Dividend

PD - Payment Date
 XR - Rights for Common

XW - Rights for Warrant
 XT - Rights for Transferable Subscription Right

XE - Warrant Exercise
 CW - Capital write-down

SP - Suspension

Sharecode	Effdate	Enddate	หลักทรัพย์ที่เข้าข่ายมาตรการ กำกับการซื้อขาย			หลักทรัพย์ภายใต้เครื่องหมาย C		หลักทรัพย์ภายใต้เครื่องหมาย NC (Non Compliance)	
			Turnover list	Level (**)	หมายเหตุ	Caution : "C"	สาเหตุ	"NC"	สาเหตุ
JCKH	03/03/2022	จนกว่าจะ ได้รับการ เปลี่ยนแปลง จาก SET	-	-	-	✓	วันที่ 03/03/2022 ขึ้นเครื่องหมาย C เหตุผล: ส่วนของผู้ถือหุ้น < 50% ของทุน ชำระแล้ว สำหรับงบการเงิน ประจำปี สิ้นสุดวันที่ 31 ธันวาคม 2564	-	-
JCKH-W1	03/03/2022	จนกว่าจะ ได้รับการ เปลี่ยนแปลง จาก SET	-	-	-	✓		-	-
ACAP	17/05/2022	จนกว่าจะ ได้รับการ เปลี่ยนแปลง จาก SET	-	-	-	✓	วันที่ 17/05/2022 ขึ้นเครื่องหมาย C เหตุผล: ส่วนของผู้ถือหุ้น < 50% ของทุน ชำระแล้ว สำหรับงบการเงิน ไตรมาสที่ 1 สิ้นสุดวันที่ 31 มีนาคม 2565 เหตุที่เกี่ยวข้องแล้ว : - ศาลยกคำร้องขอฟื้นฟูกิจการหรือมี การถอนคำร้องขอฟื้นฟูกิจการ หมายเหตุ : จนถึงปัจจุบัน งบการเงินไตร มาส 2 สิ้นสุดวันที่ 30 มิถุนายน 2565 ของบริษัทยังคงมีส่วนของผู้ถือหุ้น < 50% ของทุนชำระแล้ว	-	-
EMC	18/05/2022	จนกว่าจะ ได้รับการ เปลี่ยนแปลง จาก SET	-	-	-	✓	วันที่ 18/05/2022 ขึ้นเครื่องหมาย C เหตุผล: ส่วนของผู้ถือหุ้น < 50% ของทุน ชำระแล้ว สำหรับงบการเงิน ไตรมาสที่ 1 สิ้นสุดวันที่ 31 มีนาคม 2565	-	-
KC	19/05/2022	จนกว่าจะ ได้รับการ เปลี่ยนแปลง จาก SET	-	-	-	✓	วันที่ 19/05/2022 ขึ้นเครื่องหมาย C เหตุผล: ส่วนของผู้ถือหุ้น < 50% ของทุน ชำระแล้ว สำหรับงบการเงิน ไตรมาสที่ 1 สิ้นสุดวันที่ 31 มีนาคม 2565	-	-
SMK	25/05/2022	จนกว่าจะ ได้รับการ เปลี่ยนแปลง จาก SET	-	-	-	✓	วันที่ 20/05/2022 ขึ้นเครื่องหมาย C เหตุผล: ศาลรับคำร้องขอฟื้นฟูกิจการ วันที่ 25/05/2022 เพิ่มเหตุขึ้น เครื่องหมาย C เหตุผล: ส่วนของผู้ถือหุ้น < 50% ของทุน ชำระแล้ว สำหรับงบการเงิน ไตรมาสที่ 1 สิ้นสุดวันที่ 31 มีนาคม 2565	-	-
W	16/11/2022	จนกว่าจะ ได้รับการ เปลี่ยนแปลง จาก SET	-	-	-	✓	วันที่ 16/11/2022 ขึ้นเครื่องหมาย C เหตุผล: ส่วนของผู้ถือหุ้น < 50% ของทุน ชำระแล้ว สำหรับงบการเงิน ไตรมาสที่ 3 สิ้นสุดวันที่ 30 กันยายน 2565	-	-
TRUEE	22/02/2023	จนกว่าจะ ได้รับการ เปลี่ยนแปลง จาก SET	-	-	-	✓	วันที่ 22/02/2023 ขึ้นเครื่องหมาย C เหตุผล: ส่วนของผู้ถือหุ้น < 50% ของทุน ชำระแล้ว สำหรับงบการเงินประจำปี สิ้นสุดวันที่ 31 ธันวาคม 2565	-	-
SDC	27/02/2023	จนกว่าจะ ได้รับการ เปลี่ยนแปลง จาก SET	-	-	-	✓	วันที่ 27/02/2023 ขึ้นเครื่องหมาย C เหตุผล: ส่วนของผู้ถือหุ้น < 50% ของทุน ชำระแล้ว สำหรับงบการเงินประจำปี สิ้นสุดวันที่ 31 ธันวาคม 2565	-	-
JAS	12/05/2023	จนกว่าจะ ได้รับการ เปลี่ยนแปลง จาก SET	-	-	-	✓	วันที่ 12/05/2023 ขึ้นเครื่องหมาย C เหตุผล: ส่วนของผู้ถือหุ้น < 50% ของทุน ชำระแล้ว สำหรับงบการเงิน ไตรมาสที่ 1 สิ้นสุดวันที่ 31 มีนาคม 2566	-	-
KKC	17/05/2023	จนกว่าจะ ได้รับการ เปลี่ยนแปลง จาก SET	-	-	-	✓	วันที่ 17/05/2023 ขึ้นเครื่องหมาย C เหตุผล: ส่วนของผู้ถือหุ้น < 50% ของทุน ชำระแล้ว สำหรับงบการเงิน ไตรมาสที่ 1 สิ้นสุดวันที่ 31 มีนาคม 2566	-	-
STARK	19/05/2023	จนกว่าจะ ได้รับการ เปลี่ยนแปลง จาก SET	-	-	-	✓	วันที่ 19/05/2023 ขึ้นเครื่องหมาย C เหตุผล: สำนักงาน ก.ล.ด. แจ้งให้บริษัท จัดให้มี Special Audit	-	-
	01/06/2023	30/06/2023	-	-	-	-	-	✓	วันที่ 01/06/2023 ขึ้นเครื่องหมาย NC เหตุผล: ถูกสั่งห้ามซื้อ ขายโดยขึ้น เครื่องหมาย SP (Suspension) มาตั้งแต่ วันที่ 1 มีนาคม 2566 เนื่องจากไม่นำส่งงบ การเงินประจำปี 2565
NC	02/06/2023	22/06/2023	✓	2	-	-	-	-	-
BVG	06/06/2023	23/06/2023	✓	1	-	-	-	-	-
MPIC	06/06/2023	23/06/2023	✓	1	-	-	-	-	-
OTO	06/06/2023	23/06/2023	✓	1	-	-	-	-	-
OTO-W1	06/06/2023	23/06/2023	✓	1	-	-	-	-	-
MTW	12/06/2023	30/06/2023	✓	1	-	-	-	-	-
DELTA	20/06/2023	10/07/2023	✓	1	-	-	-	-	-

หมายเหตุ:

- ที่มา: ตลาดหลักทรัพย์ (www.set.or.th) และ สมาคมบริษัทหลักทรัพย์ (www.asco.or.th)
 - หุ่นตามตารางดังกล่าว เมื่อใช้ร่วมกับข้อมูลในกระดานต่างประเทศและใบแสดงสิทธิในผลประโยชน์ที่เกิดจากหลักทรัพย์อ้างอิงของไทย (NVDR)
 - หลักทรัพย์ที่มีเครื่องหมาย " : " เป็น ใบแสดงสิทธิในผลประโยชน์ที่เกิดจากหลักทรัพย์อ้างอิงไทย (Non-Voting Depository Receipt :NVDR)
- หลักทรัพย์ที่เข้าข่ายมาตรการกำกับการซื้อขาย (Turnover list)
 - Level (*) ใต้ที่
 - Level 1 หมายถึง ให้ซื้อด้วยถาวรวงเงิน 100% ก่อนซื้อ (บัญชี cash balance) และ ห้ามนำหลักทรัพย์ที่กำหนดมาเป็นวงเงินซื้อขาย
 - Level 2 หมายถึง ให้ซื้อด้วยถาวรวงเงิน 100% ก่อนซื้อ และ ห้ามนำหลักทรัพย์ที่กำหนดมาเป็นวงเงินซื้อขาย และ ห้าม Net Settlement
 - Level 3 หมายถึง ห้ามซื้อขายชั่วคราว 1 วันทำการ (ตามวันแรก); เมื่ออนุญาตให้ซื้อขาย ให้ซื้อด้วยถาวรวงเงิน 100% ก่อนซื้อ และ ห้ามนำหลักทรัพย์ที่กำหนดมาเป็นวงเงินซื้อขาย และ ห้าม Net Settlement
 - หลักทรัพย์ภายใต้เครื่องหมาย Caution : "C"
หลักทรัพย์ที่ถูกขึ้นเครื่องหมาย C จะต้องซื้อด้วยบัญชี Cash Balance (คือ สมาชิกต้องดำเนินการให้ลูกจ้างเงินสดไว้ล่วงหน้ากับสมาชิกเพื่จำนวนก่อนซื้อหลักทรัพย์นั้น) ตั้งแต่วันที่ขึ้นเครื่องหมายเป็นต้นไป

ข้อสงวนสิทธิ์:

ข้อมูลในรายงานนี้เป็นข้อมูลที่มีการเปิดเผยต่อสาธารณชน ซึ่งนักลงทุนสามารถเข้าถึงได้โดยทั่วไป และเป็นข้อมูลที่ถือว่าน่าเชื่อถือได้ แต่ทั้งนี้ บริษัทหลักทรัพย์ อินโವেসท์ เอกซ์ จำกัด (“บริษัท”) มิได้ยืนยันหรือรับรองถึงความถูกต้อง หรือสมบูรณ์ของข้อมูลดังกล่าวแต่อย่างใด ความคิดเห็นที่ปรากฏอยู่ในรายงานนี้เป็นเพียงการนำเสนอในมุมมองของบริษัท และเป็นความคิดเห็น ณ วันที่ที่ปรากฏในรายงานเท่านั้น ซึ่งอาจเปลี่ยนแปลงได้ภายหลังวันดังกล่าว โดยบริษัทไม่จำเป็นต้องแจ้งให้สาธารณชน หรือนักลงทุนทราบ รายงานนี้จัดทำขึ้นเพื่อเผยแพร่ข้อมูลให้แก่ นักลงทุนเท่านั้น บริษัทไม่รับผิดชอบต่อการนำข้อมูลหรือความคิดเห็นใดๆ ไปใช้ในทุกรูปแบบ ดังนั้น นักลงทุนจึงควรใช้ดุลพินิจในการพิจารณาตัดสินใจก่อนการลงทุน นอกจากนี้ บริษัท และ/หรือ บริษัทในเครือของบริษัทอาจมีส่วนเกี่ยวข้องหรือผลประโยชน์ใดๆ กับบริษัทใดๆ ที่ถูกกล่าวถึงในรายงานนี้ก็ได้

บริษัทหลักทรัพย์ อินโವေးท์ เอกซ์ จำกัด (“INVX”) เป็นบริษัทย่อยที่บริษัท เอสซีบี เอกซ์ จำกัด (มหาชน) (“เอสซีบี เอกซ์”) เป็นผู้ถือหุ้นรายใหญ่ แต่เพียงผู้เดียว และธนาคารไทยพาณิชย์ จำกัด (มหาชน) (“ธนาคาร”) เป็นบริษัทย่อยที่เอสซีบี เอกซ์ เป็นผู้ถือหุ้นรายใหญ่ ข้อมูลใด ๆ ก็เกี่ยวข้องกันบริษัทรายอื่น มีวัตถุประสงค์เพื่อใช้ในการเปรียบเทียบเท่านั้น

เอกสารฉบับนี้จัดทำโดย บริษัทหลักทรัพย์ อินโವေးท์ เอกซ์ จำกัด (INVX) ซึ่งมีบริษัท เอสซีบี เอกซ์ จำกัด (มหาชน) (“เอสซีบี เอกซ์”) เป็นผู้ถือหุ้นรายใหญ่ โดยธนาคารไทยพาณิชย์ จำกัด (มหาชน) (“ธนาคาร”) ซึ่งเป็นบริษัทย่อยที่เอสซีบี เอกซ์ เป็นผู้ถือหุ้นรายใหญ่ เป็นที่ปรึกษาทางการเงินสำหรับธุรกรรมใด ๆ ของบริษัท เอสซีบี เคมีคอลส์ จำกัด (มหาชน) ความเห็น ชั่ว บวจริย บววิเคราะห์ ราคา ข้อความ การคาดการณ์ การประเมิน และ/หรือ ข้อมูลอื่นที่ระบุในเอกสารฉบับนี้ (“ข้อมูล”) มีวัตถุประสงค์เพื่อใช้เป็นข้อมูลทั่วไปเท่านั้น และไม่อาจตีความได้ว่าเป็นการให้คำแนะนำแก่บุคคลใดๆ หรือเป็นการเสนอซื้อ หรือเสนอขาย หรือชักชวนให้เสนอซื้อหรือเสนอขายหลักทรัพย์ โดย INVX และ/หรือกรรมการ พนักงาน และลูกจ้างของ INVX ย่อมไม่ต้องรับผิดชอบต่อความเสียหายใดๆ ทั้งความเสียหายทางตรง ความเสียหายทางอ้อม ความเสียหายจากการผิดสัญญา หรือความเสียหายอันสืบเนื่อง อันเป็นผลมาจากการใช้หรือการซื้อหรือการถือครองข้อมูล ทั้งนี้ รวมถึงแต่ไม่จำกัดเพียงการสูญเสียผลกำไร นักลงทุนพึงใช้ข้อมูลในเอกสารฉบับนี้ประกอบข้อมูลและความเห็นอื่นๆ รวมถึงพิจารณาความเสี่ยงของตนเองในการตัดสินใจลงทุน ข้อมูลในเอกสารฉบับนี้จัดทำขึ้นจากแหล่งข้อมูลที่ INVX เห็นว่าน่าเชื่อถือ โดย INVX ไม่รับรองถึงความถูกต้อง สมบูรณ์ และ/หรือ ครบถ้วนของข้อมูลดังกล่าว

เอกสารฉบับนี้จัดทำโดย บริษัทหลักทรัพย์ อินโವေးท์ เอกซ์ จำกัด (INVX) ซึ่งมี บริษัท เอสซีบี เอกซ์ จำกัด (มหาชน) (“เอสซีบี เอกซ์”) เป็นผู้ถือหุ้นรายใหญ่ โดยธนาคารไทยพาณิชย์ จำกัด (มหาชน) (“ธนาคาร”) ซึ่งเป็นบริษัทย่อยที่เอสซีบี เอกซ์ เป็นผู้ถือหุ้นรายใหญ่ เป็นที่ปรึกษาทางการเงินสำหรับธุรกรรมใด ๆ ของ บริษัท บีซี ทีเค คอร์ปอเรชั่น (มหาชน) (“BRC”) ซึ่งเป็นบริษัทย่อยของบริษัท เบอร์ลี ยูคเกอร์ จำกัด (มหาชน) ความเห็น ชั่ว บวจริย บววิเคราะห์ ราคา ข้อความ การคาดการณ์ การประเมิน และ/หรือ ข้อมูลอื่นที่ระบุในเอกสารฉบับนี้ (“ข้อมูล”) มีวัตถุประสงค์เพื่อใช้เป็นข้อมูลทั่วไปเท่านั้น และไม่อาจตีความได้ว่าเป็นการให้คำแนะนำแก่บุคคลใดๆ หรือเป็นการเสนอซื้อ หรือเสนอขาย หรือชักชวนให้เสนอซื้อหรือเสนอขายหลักทรัพย์ โดย INVX และ/หรือกรรมการ พนักงาน และลูกจ้างของ INVX ย่อมไม่ต้องรับผิดชอบต่อความเสียหายใดๆ ทั้งความเสียหายทางตรง ความเสียหายทางอ้อม ความเสียหายจากการผิดสัญญา หรือความเสียหายอันสืบเนื่อง อันเป็นผลมาจากการใช้หรือการซื้อหรือการถือครองข้อมูล ทั้งนี้ รวมถึงแต่ไม่จำกัดเพียงการสูญเสียผลกำไร นักลงทุนพึงใช้ข้อมูลในเอกสารฉบับนี้ประกอบข้อมูลและความเห็นอื่นๆ รวมถึงพิจารณาความเสี่ยงของตนเองในการตัดสินใจลงทุน ข้อมูลในเอกสารฉบับนี้จัดทำขึ้นจากแหล่งข้อมูลที่ INVX เห็นว่าน่าเชื่อถือ โดย INVX ไม่รับรองถึงความถูกต้อง สมบูรณ์ และ/หรือ ครบถ้วนของข้อมูลดังกล่าว

การซื้อขายฟิวเจอร์สและออปชั่น (Futures and Options) มีความเสี่ยงสูงที่อาจก่อให้เกิดผลขาดทุนอย่างมีนัยสำคัญ จึงไม่เหมาะสำหรับบุคคลทุกคน ทั้งนี้ ก่อนการตัดสินใจซื้อขายฟิวเจอร์สและออปชั่น ท่านควรพิจารณาถึงฐานะทางการเงิน วัตถุประสงค์ในการลงทุน ประสบการณ์ในการลงทุนของท่าน ตลอดจนความเสี่ยงที่ท่านสามารถยอมรับได้อย่างรอบคอบ เนื่องจากมีความเป็นไปได้ที่ท่านอาจสูญเสียเงินลงทุนมากกว่าเงินลงทุนเริ่มแรก ท่านควรพิจารณาถึงความเสี่ยงทั้งหมดที่อาจเกิดขึ้นจากการซื้อขายฟิวเจอร์สและออปชั่น และท่านควรตัดสินใจลงทุนด้วยตนเอง และ/หรือ ในกรณีที่มีข้อสงสัย ท่านควรขอคำแนะนำจากที่ปรึกษาทางการเงิน

เอกสารฉบับนี้จัดส่งให้กับบุคคลที่กำหนด (intended recipient) เท่านั้น และห้ามมิให้ผู้ใดนำข้อมูลในเอกสารฉบับนี้ไปซ้ำ ส่งต่อ เผยแพร่ ขาย จำหน่าย ถักคอก นำออกแสดง หรือนำไปแสวงหาประโยชน์ในเชิงพาณิชย์ ไม่ว่าด้วยวิธีการใด ๆ โดยมิได้รับอนุญาตเป็นลายลักษณ์อักษรจาก INVX เป็นการล่วงหน้า

©สงวนลิขสิทธิ์ 2565 บริษัทหลักทรัพย์ อินโವေးท์ เอกซ์ จำกัด

CG Rating 2022 Companies with CG Rating

Companies with Excellent CG Scoring

AAV, ADVANC, AF, AH, AIRA, AJ, AKP, AKR, ALLA, ALT, AMA, AMARIN, AMATA, AMATAV, ANAN, AOT, AP, APURE, ARIP, ASP, ASW, AUCT, AWC, AYUD, BAFS, BAM;BANPU, BAY, BBIK, BBL, BCP, BCPG, BDMS, BEM, BEYOND, BGC, BGRIM, BIZ, BKI, BOL, BPP, BRR, BTS, BTW, BWG, CENTEL, CFRESH, CGH, CHEWA, CHO, CIMBT, CK, CKP, CM, CNT, COLOR, COM7, COMAN, COTTO, CPALL, CPAXT, CPF, CPI, CPN, CRC, CSS, DDD, DELTA, DEMCO, DOHOME, DRT, DTAC, DUSIT, EA, EASTW, ECF, ECL, EE, EGCO, EPG, ETC, ETE, FN, FNS, FPI, FPT, FSMART, FVC, GC, GEL, GFPT, GGC, GLAND, GLOBAL, GPI, GPSC, GRAMMY, GULF, GUNKUL, HANA, HARN, HENG, HMPRO, ICC, ICHI, III, ILINK, ILM, IND, INTUCH, IP, IRC, IRPC, ITEL, IVL, JTS, JWD, K, KBANK, KCE, KEX, KGI, KKP, KSL, KTB, KTC, LALIN, LANNA, LHFG, LIT, LOXLEY, LPN, LRH, LST, MACO, MAJOR, MALEE, MBK, MC, MCOT, METCO, MFEC, MINT, MONO, MOONG, MSC, MST, MTC, MVP, NCL, NEP, NER, NKI, NOBLE, NSI, NVD, NYT, OISHI, OR, ORI, OSP, OTO, PAP, PCSGH, PDG, PDJ, PG, PHOL, PLANB, PLANET, PLAT, PORT, PPS, PR9, PREB, PRG, PRM, PSH, PSL, PTG, PTT, PTTEP, PTTGC, PYLON, Q-CON, QH, QTC, RATCH, RBF, RS, S, S&J, SAAM, SABINA, SMART, SAMTEL, SAT, SC, SCB, SCC, SCCC, SCG, SCGP, SCM, SCN, SDC, SEAFCO, SEAOL, SE-ED, SELIC, SENA, SENX, SGF, SHR, SICT, SIRI, SIS, SITHAI, SMPC, SNC, SONIC, SORKON, SPALI, SPI, SPRC, SPVI, SSC, SSSC, SST, STA, STEC;STGT, STI, SUN, SUSCO, SUTHA, SVI, SYMC, SYNTEC, TACC, TASCO;TCAP, TEAMG;TFMAMA, THANA, THANI, THCOM, THG;THIP, THRE, THREL, TIPCO, TISCO, TK, TKN, TKS, TKT, TMILL, TMT, TNDT, TNITY, TOA, TOP, TPBI, TQM, TRC, TRUE;TSC, TSR, TSTE, TSTH, TTA, TTB, TTCL, TTW, TU, TVDH, TVI, TVO, TWPC, U, UAC, UBIS, UPOIC, UV, VCOM, VGI, VIH, WACOAL, WAVE, WHA, WHAUP, WICE, WINNER, XPG, ZEN

Companies with Very Good CG Scoring

2S, 7UP, ABICO, ABM, ACE, ACG, ADB, ADD, AEONTS, AGE, AHC, AIE, AIT, ALUCON, AMANAH, AMR, APCO, APCS, AQUA, ARIN, ARROW, AS, ASAP, ASEFA, ASIA, ASIAN, ASIMAR, ASK, ASN, ATP30, B, BA, BC, BCH, BE8, BEC, SCAP, BH, BIG, BJC, BJCHI, BLA, BR, BRI, BROOK, BSM, BYD, CBG, CEN, CHARAN, CHAYO, CHG, CHOTI, CHOW, CI, CIG, CITY, CIVIL, CMC, CPL, CPW, CRANE, CRD, CSC, CSP, CV, CWT, DCC, DHOUSE, DITTO, DMT, DOD, DPAINT, DV8, EASON, EFORL, ERW, ESSO, ESTAR, FE, FLOYD, FORTH, FSS, FTE, GBX, GCAP, GENCO, GJS, GTB, GYT, HEALTH, HPT, HTC, HUMAN, HYDRO, ICN, IFS, IIG, IMH, INET, INGRS, INSET, INSURE, IRPC, IT, ITD, J, JAS, JCK, JCKH, JMT, JR, KBS, KCAR, KIAT, KISS, KK, KOOL, KTIS, KUMWEL, KUN, KWC, KWM, L&E, LDC, LEO, LH, LHK, M, MATCH, MBAX, MEGA, META, MFC, MGT, MICRO, MILL, MITSIB, MK, MODERN*, MTI, NBC, NCAP, NCH, NDR, NETBAY, NEX, NINE, NATION, NNCL, NOVA, NPK, NRF, NTV, NUSA, NWR, OCC, OGC, ONEE, PACO, PATO, PB, PICO, PIMO, PIN, PJW, PL, PLE, PM, PMTA, PPP, PPPM, PRAPAT, PRECHA, PRIME, PRIN, PRINC, PROEN, PROUD, PSG, PSTC, PT, PTC, QLT, RCL, RICHY, RJH, ROJNA, RPC, RT, RWI, S11, SA, SABUY, SAK, SALEE, SAMCO, SANKO, SAPPE, SAWAD, SCI, SCP, SE, SECURE, SFLEX, SFP, SFT, SGP, SIAM, SINGER, SKE, SKN, SKR, SKY, SLP, SMART, SMD, SMIT, SMT, SNNP, SNP, SO, SPA, SPC, SPCG, SR, SRICHA, SSF, SSP, STANLY, STC, STPI, SUC, SVOA, SVT, SWC, SYNEX, TAE, TAKUNI, TCC, TCMC, TFG, TFI, TFM, TGH, TIDLOR, TIGER, TIPH, TITLE, TM, TMC, TMD, TMI, TNL, TNP, TNR, TOG, TPA, TPAC, TPCS, TPIPL, TPIPP, TPLAS, TQS, TRITN, TRT, TRU, TRV, TSE, TVT, TWP, UBE, UEC, UKEM, UMI, UOBKH, UP, UPF, UTP, VIBHA, VL, VPO, VRANDA, WGE, WIJK, WIN, WINMED, WORK, WP, XO, YUASA, ZIGA

Companies with Good CG Scoring

A, A5, AI, ALL, ALPHAX, AMC, APP, AQ, AU, B52, BEAUTY, BGT, BLAND, BM, BROCK, BSBM, BTNC, CAZ, CCP, CGD, CMAN, CMO, CMR;CPANEL, CPT, CSR, CTW, D, DCON, EKH, EMC, EP, EVER, F&D, FMT, GIFT, GLOCON, GLORY, GREEN, GSC, HL, HTECH, IHL, INOX, JAK, JMART, JSP;JUBILE, KASET, KCM, KWI, KYE, LEE, LPH, MATI, M-CHAI, MCS, MDX, MENA, MJD, MORE, MPIC, MUD, NC, NEWS, NFC, NSL, NV, PAF, PEACE, PF, PK, PPM, PRAKIT, PTL, RAM, ROCK, RP, RPH, RSP, SIMAT, SISB, SK, SOLAR, SPACK, SPG, SQ, STARK, STECH, SUPER, SVH, PTECH, TC;TCCC, TCJ, TEAM, THE, THMUI, TKC;TNH, TNPC, TOPP, TPCH, TPOLY, TRUBB, TTI, TYCN, UMS, UNIQ;UPA, UREKA, VARO, W, WFX, WPH, YGG

Corporate Governance Report

The material contained in this publication is for general information only and is not intended as advice on any of the matters discussed herein. Readers and others should perform their own independent analysis as to the accuracy or completeness or legality of such information. The Thai Institute of Directors, its officers, the authors and editor make no representation or warranty as to the accuracy, completeness or legality of any of the information contained herein. By accepting this document, each recipient agrees that the Thai Institute of Directors Association, its officers, the authors and editor shall not have any liability for any information contained in, or for any omission from, this publication.

The survey result is as of the date appearing in the Corporate Governance Report of Thai Listed Companies. As a result, the survey result may be changed after that date. InnovestX Securities Company Limited does not conform nor certify the accuracy of such survey result.

To recognize well performers, the list of companies attaining "Good", "Very Good" and "Excellent" levels of recognition (Not including listed companies qualified in the "no announcement of the results" clause from 1 January 2021 to 27 October 2022) is publicized.

* บริษัทหรือกรรมการหรือผู้บริหารของบริษัทที่มีส่วนดำเนินการกำกับดูแลกิจการ เช่น การกระทำผิดเกี่ยวกับหลักทรัพย์ การทุจริต คอร์รัปชัน เป็นต้น ซึ่งการให้ข้อมูล CGR ควรระมัดระวังข้อมูลที่เกี่ยวข้องด้วย

Anti-corruption Progress Indicator

Certified (ได้สมรรถนะ)

2S, 7UP, ADVANC, AF, AI, AIE, AIRA, AJ, AKP, AMA, AMANAH, AMATA, AMATAV, AP, APCS, AS, ASIAN, ASK, ASP, AWC, AYUD, B, BAFS, BAM, BANPU, BAY, BBL, BCH, BCP, BCPG, BE8, BEC, BEYOND, BGC, BGRIM, BKI, BLA, BPP, BROOK, BRR, BSBM, BTS, BWG, CEN, CENTEL, CFRESH, CGH, CHEWA, CHOTI, CHOW, CIG, CIMBT, CM, CMC, COM7, COTTO, CPALL, CPAXT, CPF, CPI, CPL, CPN, CRC, CSC, DCC, DELTA, DEMCO, DIMET, DRT, DUSIT, EA, EASTW, ECF, ECL, EGCO, EP, EPG, ERW, ESTAR, ETC, ETE, FNS, FPI, FPT, FSMART, FSS, FTE, GBX, GC, GCAP, GEL, GFPT, GGC, GJS, GPI, GPSC, GSTEEL, GULF, GUNKUL, HANA, HARN, HEALTH, HENG, HMPRO, HTC, ICC, ICHI, IFS, III, ILINK, ILM, INET, INOX, INSURE, INTUCH, IRC, IRPC, ITEL, IVL, JKN, JR, K, KASET, KBANK, KBS, KCAR, KCE, KGI, KKP, KSL, KTB, KTC, KWI, L&E, LANNA, LHFG, LHK, LPN, LRH, M, MAJOR, MALEE, MATCH, MBAX, MBK, MC, MCOT, META, MFC, MFEC, MILL, MINT, MONO, MOONG, MSC, MST, MTC, MTI, NCAP, NEP, NKI, NOBLE, NOK, NRF, NWR, OCC, OGC, ORI, PAF, PATO, PB, PCSGH, PDG, PDJ, PG, PHOL, PIMO, PK, PL, PLANB, PLANET, PLAT, PM, PPP, PPPM, PPS, PR9, PREB, PRG, PRINC, PRM, PROEN, PSH, PSL, PSTC, PT, PTECH, PTT, PTTEP, PTTGC, PYLON, Q-CON, QH, QLT, QTC, RABBIT, RATCH, RML, RS, RWI, S&J, SAAM, SABINA, SAK, SAPPE, SAT, SC, SCB, SCC, SCCC, SCG, SCGP, SCM, SCN, SEAOL, SE-ED, SELIC, SENA, SGP, SINGER, SIRI, SITHAI, SKR, SMIT, SMK, SMPC, SNC, SNP, SORKON, SPACK, SPALI, SPC, SPI, SPRC, SRICHA, SSF, SSP, SSSC, SST, STA, STGT, STOWER, SUSCO, SVI, SYMC, SYNTEC, TAE, TAKUNI, TASCO, TCAP, TCMC, TFG, TFI, TFMAMA, TGH, THANI, THCOM, THIP, THRE, THREL, TIDLOR, TIPCO, TISCO, TKS, TKT, TMD, TMILL, TMT, TNITY, TNL, TNP, TNR, TOG, TOPP, TPA, TPCS, TPP, TRT, TRU, TRUE, TSC, TSI, TSTE, TSTH, TTA, TTB, TTCL, TU, TURTLE, TVDH, TVI, TVO, TWPC, UBE, UBIS, UEC, UKEM, UOBKH, UPF, UV, VCOM, VGI, VIH, WACOAL, WHA, WHAUP, WICE, WIJK, XO, YUASA, ZEN, ZIGA

Declared (ได้มาตรฐาน)

AAI, AH, ASW, BBGI, CBG, CI, CPW, CV, DMT, DOHOME, EKH, EVER, FLOYD, GLOBAL, GREEN, ICN, ITC, J, JAS, JMART, JMT, JTS, LEO, LH, MEGA, MENA, MODERN, NER, OR, OSP, OTO, PRIME, PRTR, RBF, RT, SA, SANKO, SFLEX, SIS, SUPER, SVOA, SVT, TEGH, TGE, TIPH, TKN, TMI, TPLAS, VARO, W, WIN, WPH

N/A

24CS, 3K-BAT, A, A5, AAV, ABM, ACAP, ACC, ACE, ACG, ADB, ADD, AEONTS, AFC, AGE, AHC, AIT, AJA, AKR, AKS, ALL, ALLA, ALPHAX, ALT, ALUCON, AMARC, AMARIN, AMC, AMR, ANAN, AOT, APCO, APEX, APP, APURE, AQUA, ARIN, ARIP, ARROW, ASAP, ASEFA, ASIA, ASIMAR, ASN, ATP30, AU, AUCT, AURA, B52, BA, BBIK, BC, BCT, BDMS, BEAUTY, BEM, BGT, BH, BIG, BIOTEC, BIS, BIZ, BJC, BJCHI, BKD, BLAND, BLC, BLASP, BLISS, BM, BOL, BR, BRI, BROCK, BSM, BTG, BTNC, BTW, BUI, BVG, BYD, CAZ, CCET, CCP, CEYE, CGD, CH, CHARAN, CHASE, CHAYO, CHG, CHIC, CHO, CITY, CIVIL, CK, CKP, CMAN, CMO, CMR, CNT, COLOR, COMAN, CPANEL, CPH, CPR, CPT, CRANE, CRD, CSP, CSR, CSS, CTW, CWT, D, DCON, DDD, DEXON, DHOUSE, DITTO, DOD, DPAINT, DTCENT, DTCI, DV8, EASON, EE, EFORL, EMC, ESSO, F&D, FANCY, FE, FMT, FN, FORTH, FTI, FVC, GABLE, GENCO, GIFT, GL, GLAND, GLOCON, GLORY, GRAMMY, GRAND, GSC, GTB, GTV, GYT, HFT, HL, HPT, HTECH, HUMAN, HYDRO, IFEC, IHL, IIG, IMH, IND, INGRS, INSET, IP, IRPC, IT, ITD, ITNS, ITTHI, JAK, JCK, JCKH, JCT, JDF, JSP, JUBILE, KAMART, KC, KCC, KCM, KDH, KEX, KGEN, KIAT, KISS, KJL, KK, KKC, KLINIQ, KOOL, KTIS, KTMS, KUMWEL, KUN, KWC, KWM, KYE, LALIN, LDC, LEE, LIT, LOXLEY, LPH, LST, MACO, MANRIN, MASTER, MATI, MAX, M-CHAI, MCS, MDX, MEB, METCO, MGC, MGT, MICRO, MIDA, MITSIB, MJD, MK, ML, MORE, MOSHI, MPIC, MTW, MUD, MUX, NATION, NC, NCH, NCL, NDR, NETBAY, NEWS, NEX, NFC, NNCL, NOVA, NPK, NSL, NTSC, NTV, NUSA, NV, NVD, NYT, OHTL, OISHI, ONEE, PACE, PACO, PAF, PCC, PEACE, PERM, PF, PICO, PIN, PJW, PLE, PLT, PLUS, PMTA, POLAR, POLY, POMPI, PORT, POST, PPM, PQS, PRAKIT, PRAPAT, PRECHA, PRI, PRIN, PRO, PROEN, PROUD, PSG, PTC, PTL, RAM, RCL, READY, RICHY, RJH, ROCK, ROH, ROJNA, RP, RPC, RPH, RSP, S, S11, SABUY, SAF, SAFARI, SALEE, SAM, SMART, SAMCO, SAMTEL, SAUCE, SAWAD, SAWANG, SBNEXT, SCAP, SCI, SCP, SDC, SE, SEAFCO, SECURE, SENX, SFP, SFT, SG, SGF, SHANG, SHR, SIAM, SICT, SIMAT, SISB, SJWD, SK, SKE, SKN, SKY, SLM, SLP, SM, SMART, SMD, SMT, SNNP, SO, SOLAR, SONIC, SPA, SPCG, SPG, SPVI, SQ, SR, SSC, SSS, STANLY, STARK, STC, STEC, STECH, STHAI, STI, STP, STPI, SUC, SUN, SUTHA, SVR, SWC, SYNEX, TACC, TAPAC, TBN, TC, TCC, TCCC, TCJ, TCOAT, TEAM, TEAMG, TEKA, TFM, TGPRO, TH, THAI, THANA, THE, THG, THL, THMUI, TIGER, TITLE, TK, TKC, TLI, TM, TMC, TMW, TNDT, TNH, TNPC, TOA, TPAC, TPCH, TPIPL, TPIPP, TPOLY, TQS, TQM, TQR, TR, TRC, TRITN, TRUBB, TRV, TSE, TTI, TTT, TTW, TVT, TWP, TWZ, TYCN, UAC, UBA, UMI, UMS, UNIQ, UP, UPOIC, UREKA, UTP, UVAN, VIBHA, VL, VNG, VPO, VRANDA, WARRIX, WAVE, WFX, WGE, WINMED, WINNER, WORK, WORLD, WP, XPG, YGG, YONG

Explanations

Companies participating in Thailand's Private Sector Collective Action Coalition Against Corruption programme (Thai CAC) under Thai Institute of Directors (as of April 17, 2023) are categorised into: companies that have declared their intention to join CAC, and companies certified by CAC.