

SET

ดัชนีราคาหุ้นตลาดหลักทรัพย์แห่งประเทศไทย

Resistance 1,535 / 1,550

Support 1,520 / 1,510

Adjust Stop 1,517.51 (Risk 0.30%)

Trailing Stop * (Risk %)

Base Stop * (Risk %)

Major Base Stop

- 1,491.12 (Risk 3.10%, 22/05/2023)

Highest Price at this Cycle

- 1,569.34 (Discount 2.04%, 14/06/2023)

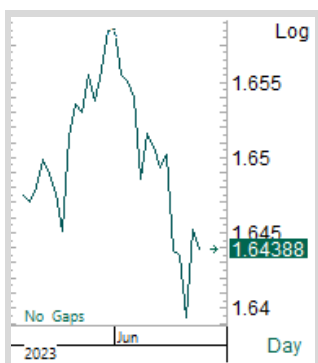
Short-term Trend - Down

Long-term Trend - Down

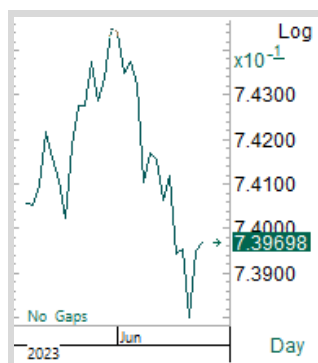


ระวังเสียแนวโน้ม

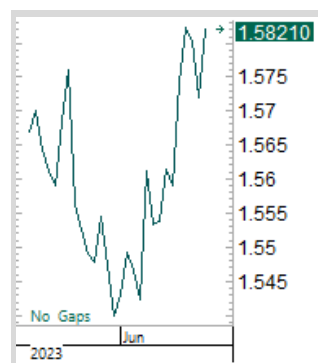
หากเกิดการย่อพักตัวมากกว่านี้ จะให้ภาพของแนวโน้มขาลงกลับเข้ามากดดัน แนวรับสุดท้ายที่บริเวณ 1,520 จุด (2/3 ของระยะที่วิ่งขึ้นมาก่อนหน้า) หากจะไปต่อไม่ควรหลุด หากต้องการจะเทรด สังเกตติดตามในช่วงระหว่างการเปิดเทรด เลือกหุ้นเลือกกลุ่มที่แข็งแกร่งกว่าตลาด ณ เวลานั้น (Realtime Scan) จะมีความได้เปรียบ เทรดเชิงเก็งกำไรริบาวด์ตามแนวโน้มขาขึ้น โดยให้ปฏิบัติตามระเบียบวินัยการลงทุนอย่างเข้มงวด



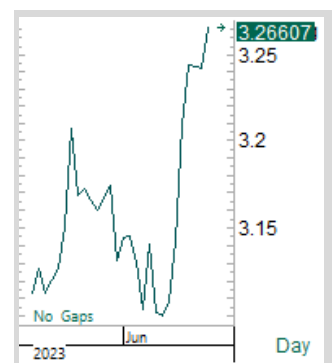
SET/SET50



SET/SET100



SET/SSET



SET/MAI

* การลงทุนมีความเสี่ยง ผู้ลงทุนควรศึกษาข้อมูลให้รอบคอบก่อนตัดสินใจลงทุน



BBL, SET50 - BANK

ธนาคารกรุงเทพ จำกัด (มหาชน)

Resistance 165.00 / 167.00

Support 161.00 / 159.00

Adjust Stop 161.00 (Risk 1.23%)

Trailing Stop 159.50 (Risk 2.15%)

Base Stop 159.50 (Risk 2.15%)

Major Base Stop

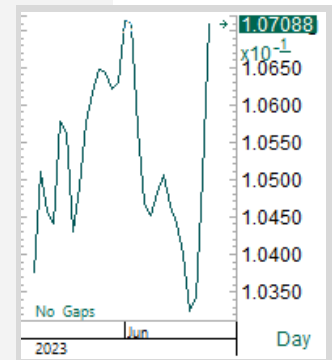
- 147.50 (Risk 9.51%, 14/03/2023)

Highest Price at this Cycle

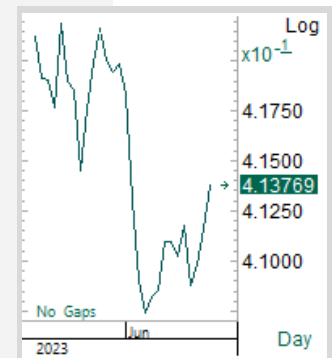
- 164.50 (Discount 0.92%, 02/06/2023)

Short-term Trend - 1st Up

Long-term Trend - Up

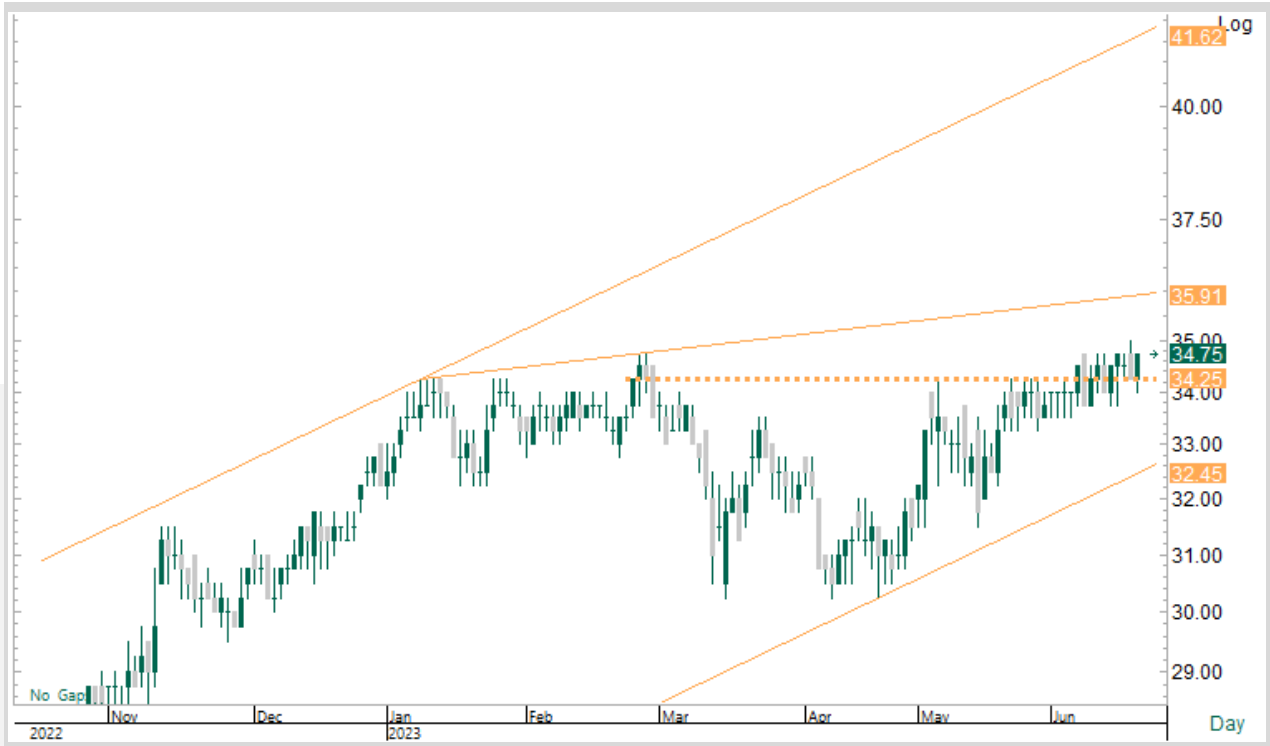


BBL/SET



BBL/BANK

* การลงทุนมีความเสี่ยง ผู้ลงทุนควรศึกษาข้อมูลให้รอบคอบก่อนตัดสินใจลงทุน



MINT, SET50 - FOOD

บริษัท ไมเนอร์ อินเตอร์เนชั่นแนล จำกัด (มหาชน)

Resistance 35.50 / 36.00

Support 34.00 / 33.50

Adjust Stop 34.00 (Risk 2.16%)

Trailing Stop 34.25 (Risk 1.44%)

Base Stop 34.00 (Risk 2.16%)

Major Base Stop

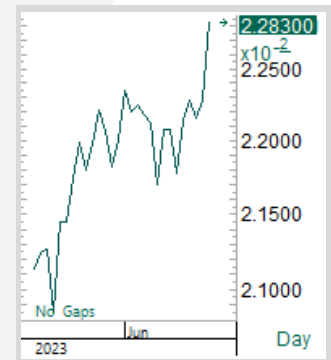
- 30.25 (Risk 12.95%, 16/03/2023)

Highest Price at this Cycle

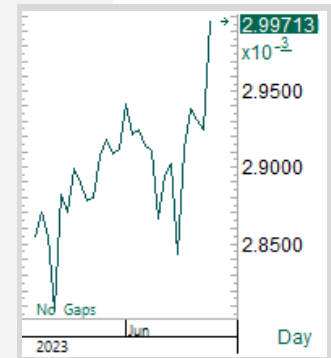
- 35.00 (Discount 0.72%, 20/06/2023)

Short-term Trend - 1st Up

Long-term Trend - Up



MINT/SET



MINT/FOOD

* การลงทุนมีความเสี่ยง ผู้ลงทุนควรศึกษาข้อมูลให้รอบคอบก่อนตัดสินใจลงทุน

No.	Name	Last	Change	%	Momentum	Pi Volatility Day		Trend	SMA20 Value		
						Start/Stop	Point		('000 Baht)	Pi Score	Position
1	BANK	393.94	1.53	0.39	DOWN	STOP	384.45	UP	5,640,275.20	63.89	1
2	PROF	408.43	- 10.94	- 2.61	DOWN	STOP	400.58	UP	166,203.65	59.02	-1
3	SET50	925.93	- 8.68	- 0.93	DOWN	START	956.81	DOWN	30,657,837.35	56.72	0
4	TRANS	350.23	- 1.13	- 0.32	UP	START	353.53	DOWN	2,270,465.20	56.69	0
5	INSUR	11,376.53	- 20.43	- 0.18	DOWN	STOP	10,957.95	DOWN	310,364.10	55.22	0
6	FOOD	11,594.41	- 119.17	- 1.02	DOWN	STOP	11,511.58	DOWN	3,500,838.75	53.30	2
7	SET100	2,057.76	- 21.45	- 1.03	DOWN	START	2,129.77	DOWN	35,893,302.65	53.22	-1
8	ETRON	11,525.93	- 10.79	- 0.09	DOWN	START	13,425.55	UP	3,120,398.10	52.28	2
9	TOURISM	646.39	2.92	0.45	DOWN	START	664.56	DOWN	454,847.00	51.30	7
10	CONMAT	8,509.64	- 111.16	- 1.29	DOWN	STOP	8,483.24	DOWN	899,174.70	51.21	-1
11	HELTH	6,993.67	- 48.92	- 0.69	DOWN	START	7,272.39	DOWN	2,424,254.80	51.01	1
12	PERSON	103.01	- 2.59	- 2.45	DOWN	STOP	100.67	DOWN	73,061.90	50.56	-5
13	PETRO	847.66	- 16.73	- 1.94	DOWN	STOP	805.40	DOWN	1,250,201.00	49.54	-2
14	ICT	156.19	- 1.80	- 1.14	DOWN	START	163.61	DOWN	2,702,496.90	48.76	-1
15	FASHION	672.27	- 7.06	- 1.04	DOWN	STOP	671.64	DOWN	184,916.10	48.02	2
16	AUTO	498.16	- 7.30	- 1.44	DOWN	START	524.15	DOWN	452,822.85	47.60	-1
17	PFNREIT	142.09	- 1.06	- 0.74	DOWN	START	145.96	DOWN	154,546.95	46.52	2
18	ENERG	21,074.16	- 284.25	- 1.33	DOWN	START	21,678.96	DOWN	7,157,562.45	45.54	0
19	COMM	35,194.73	- 424.14	- 1.19	DOWN	START	37,008.29	DOWN	4,973,468.05	44.86	2
20	HOME	22.59	- 0.13	- 0.57	DOWN	START	23.80	DOWN	22,524.70	44.31	3
21	PROP	242.32	- 7.19	- 2.88	DOWN	START	255.32	DOWN	2,158,967.10	43.84	-7
22	SSET	962.09	- 15.97	- 1.63	DOWN	START	998.61	DOWN	2,234,322.35	43.48	-2
23	IMM	30.06	- 0.32	- 1.05	DOWN	START	31.02	DOWN	9,867.90	43.00	1
24	AGRI	202.38	- 4.24	- 2.05	DOWN	START	212.49	DOWN	194,267.10	42.36	-2
25	PAPER	3,094.44	- 56.27	- 1.79	DOWN	START	3,235.99	DOWN	3,265.85	40.48	0
26	FIN	3,775.69	- 59.05	- 1.54	DOWN	START	4,044.18	DOWN	3,101,626.40	40.22	0
27	MEDIA	37.96	- 0.71	- 1.84	DOWN	START	40.45	DOWN	609,780.00	38.34	1
28	STEEL	30.30	- 0.45	- 1.46	DOWN	START	31.76	DOWN	14,879.55	37.82	1
29	PKG	3,877.35	- 129.54	- 3.23	DOWN	START	4,222.71	DOWN	506,169.45	37.74	-2
30	MAI	466.04	- 8.15	- 1.72	DOWN	START	494.71	DOWN	2,761,459.65	35.16	0
31	CONS	53.63	- 1.30	- 2.37	DOWN	START	57.16	DOWN	266,495.50	33.21	0

Bull Gauge

08

Most 5 Aggressive Bulls

1. TOURISM
2. HOME
3. FOOD - MALEE
4. ETRON
5. FASHION

Bear Gauge

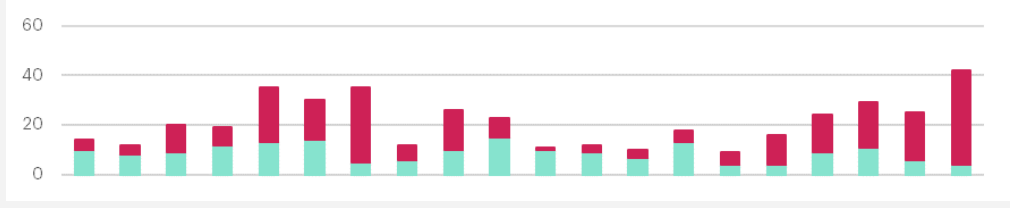
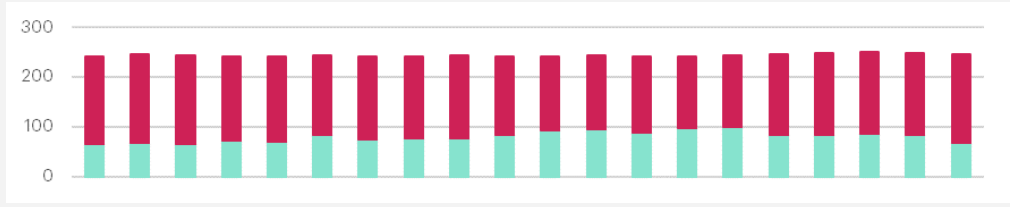
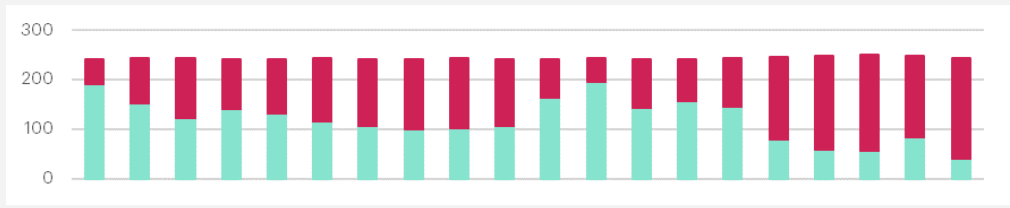
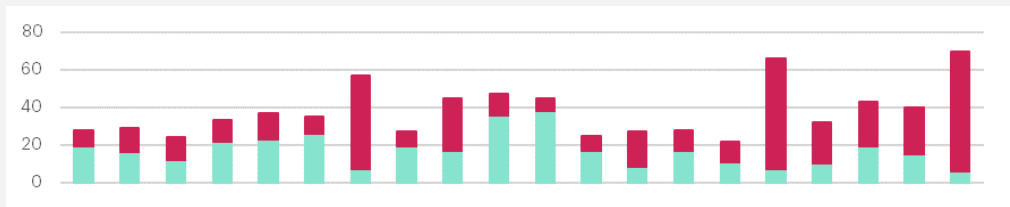
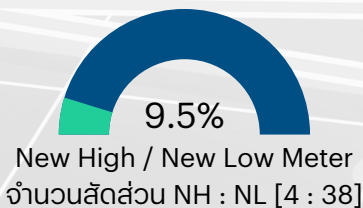
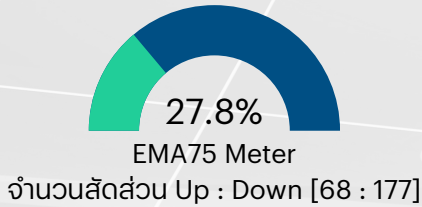
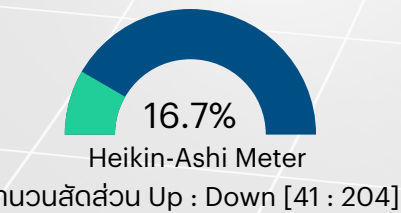
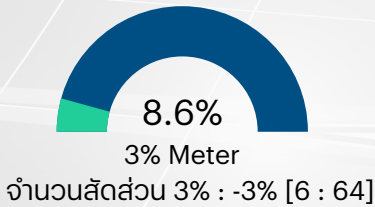
23

Most 5 Aggressive Bears

1. PROP - RABBIT CPN
2. PERSON - KISS TOG
3. PKG - PTL SCGP
4. AGRI
5. SSET

* การลงทุนมีความเสี่ยง ผู้ลงทุนควรศึกษาข้อมูลหรือขอคำปรึกษาจากที่ปรึกษาการลงทุน

Pi Meter Monitoring System



* การลงทุนมีความเสี่ยง ผู้ลงทุนควรศึกษาข้อมูลให้รอบคอบก่อนตัดสินใจลงทุน

pi Technical Daily

22 June 2023

Class B		Pi Volatility Day							SMA20 Value			H-Ashi	EMA75	N-High
No.	Name	Last	Change	%	Momentum	Start/Stop	Point	Trend	('000 Baht)	Pi Score	Position			
1	TIPCO	12.20	0.10	0.83	UP	STOP	11.03	UP	40,143.30	75.18	0			

Class C		Pi Volatility Day							SMA20 Value			H-Ashi	EMA75	N-High
No.	Name	Last	Change	%	Momentum	Start/Stop	Point	Trend	('000 Baht)	Pi Score	Position			
2	BBL	163.00	1.50	0.93	UP	STOP	157.29	UP	838,719.85	60.79	17			
3	MINT	34.75	0.50	1.46	DOWN	STOP	32.18	UP	530,068.00	60.97	14			
4	MALEE	8.60	0.60	7.50	UP	STOP	7.53	UP	63,916.45	65.31	13			
5	SCB	108.00	0.50	0.47	UP	STOP	103.42	UP	1,069,582.35	63.17	13			
6	D	7.65	0.30	4.08	UP	STOP	6.40	UP	36,227.20	62.47	11			
7	THG	71.00	-	-	UP	STOP	69.11	UP	68,063.10	62.66	7			
8	SFLEX	4.10	0.02	0.49	UP	STOP	3.59	UP	15,581.85	61.51	6			
9	KTB	19.60	0.10	0.51	UP	STOP	18.60	UP	732,396.95	64.70	4			
10	BCP	36.00	0.50	1.41	UP	STOP	33.01	UP	257,409.90	63.96	4			
11	SAMART	6.00	-	-	DOWN	STOP	5.41	UP	38,495.30	62.65	-2			

Class D		Pi Volatility Day							SMA20 Value			H-Ashi	EMA75	N-High
No.	Name	Last	Change	%	Momentum	Start/Stop	Point	Trend	('000 Baht)	Pi Score	Position			
12	JTS	31.25	3.00	10.62	UP	STOP	26.19	DOWN	29,411.75	50.56	72			
13	SKY	25.25	1.35	5.65	UP	START	27.20	UP	43,687.20	51.38	41			
14	YGG	7.75	0.25	3.33	UP	START	8.32	DOWN	18,682.00	52.32	38			
15	TISCO	97.00	0.50	0.52	UP	STOP	94.43	DOWN	245,432.75	56.22	36			
16	FTREIT	10.90	0.10	0.93	DOWN	STOP	10.68	DOWN	10,258.95	52.60	33			
17	SPA	11.20	0.20	1.82	UP	START	11.34	UP	20,440.45	55.13	31			
18	KBANK	130.00	0.50	0.39	DOWN	START	135.96	DOWN	1,580,678.80	50.65	31			
19	TLI	13.10	0.10	0.77	DOWN	STOP	12.24	UP	123,526.30	55.62	28			
20	BDMS	28.75	-	-	DOWN	START	29.61	DOWN	1,355,474.60	53.53	26			
21	TIPH	46.25	1.25	2.78	UP	STOP	43.29	UP	28,637.55	59.80	24			
22	CPF	20.90	-	-	DOWN	STOP	20.33	DOWN	423,513.75	53.45	24			
23	INTUCH	72.75	-	-	UP	START	75.64	DOWN	351,940.50	52.63	23			
24	TASCO	18.60	0.10	0.54	DOWN	START	19.56	DOWN	60,857.65	50.47	22			
25	SAT	19.40	-	-	DOWN	STOP	19.28	DOWN	18,211.65	50.65	20			
26	PRI	36.25	0.25	0.69	UP	STOP	32.70	UP	18,556.10	55.89	15			
27	OSP	30.00	- 0.25	- 0.83	DOWN	START	31.15	UP	238,726.20	54.33	14			
28	RBF	11.90	-	-	DOWN	STOP	11.01	UP	92,102.50	55.51	12			
29	OR	21.20	- 0.10	- 0.47	UP	STOP	20.04	DOWN	329,107.20	53.02	12			
30	Q_CON	15.80	0.40	2.60	UP	STOP	13.90	UP	34,830.70	58.16	9			
31	DELTA	96.25	0.25	0.26	DOWN	START	113.19	UP	2,275,037.75	52.51	9			
32	JASIF	7.15	- 0.05	- 0.69	DOWN	STOP	7.10	DOWN	42,257.45	52.71	7			
33	AH	32.75	- 0.25	- 0.76	DOWN	START	37.62	DOWN	265,915.15	50.50	6			
34	GFPT	12.40	-	-	DOWN	STOP	11.37	UP	58,859.30	57.94	3			
35	TRITN	0.17	- 0.01	- 5.56	DOWN	STOP	0.16	UP	10,924.75	53.32	-18			

Class E		Pi Volatility Day							SMA20 Value			H-Ashi	EMA75	N-High
No.	Name	Last	Change	%	Momentum	Start/Stop	Point	Trend	('000 Baht)	Pi Score	Position			
36	PSG	0.85	0.05	6.25	UP	START	0.92	DOWN	32,452.45	46.14	56			
37	PTG	12.00	-	-	DOWN	START	12.99	DOWN	85,167.35	44.64	28			
38	TOP	45.00	-	-	DOWN	START	47.10	DOWN	370,750.95	44.55	28			
39	RAM	44.75	0.25	0.56	UP	START	47.01	DOWN	14,064.20	41.35	22			
40	CENDEL	48.00	- 0.25	- 0.52	DOWN	START	52.03	DOWN	144,536.50	43.10	13			
41	MPIC	1.75	0.05	2.94	DOWN	START	2.37	DOWN	70,258.50	47.34	11			
42	BANPU	9.05	- 0.05	- 0.55	UP	STOP	8.48	DOWN	699,366.55	49.62	8			
43	WAVE	0.16	-	-	DOWN	STOP	0.15	DOWN	27,228.10	47.60	8			
44	TU	13.30	- 0.10	- 0.75	DOWN	START	14.40	DOWN	642,590.10	42.27	7			

* การลงทุนมีความเสี่ยง ผู้ลงทุนควรศึกษาข้อมูลหรือขอคำปรึกษาจากผู้เชี่ยวชาญก่อนตัดสินใจลงทุน

pi Technical Daily

22 June 2023

Class F		Pi Volatility Day					SMA20 Value					H-Ashi	EMA75	N-High
No.	Name	Last	Change	%	Momentum	Start/Stop	Point	Trend	('000 Baht)	Pi Score	Position			
45	TEAM	5.75	0.10	1.77	DOWN	START	6.57	DOWN	21,285.40	39.54	21			
46	BAM	10.80	- 0.20	- 1.82	DOWN	START	11.68	DOWN	145,422.95	37.99	6			
47	STARK	0.03	-	-	DOWN	START	0.38	DOWN	161,167.35	16.04	0			

* การลงทุนมีความเสี่ยง ผู้ลงทุนควรศึกษาข้อมูลให้รอบคอบก่อนตัดสินใจลงทุน



Pi Securities



www.pi.financial



02-2057000 ฝ่ายลูกค้าสัมพันธ์ 02-2057111