

Daily
Market Outlook
August 22, 2023

38.2%: 119.29

51.25%: 108.98

61.6%: 99.19

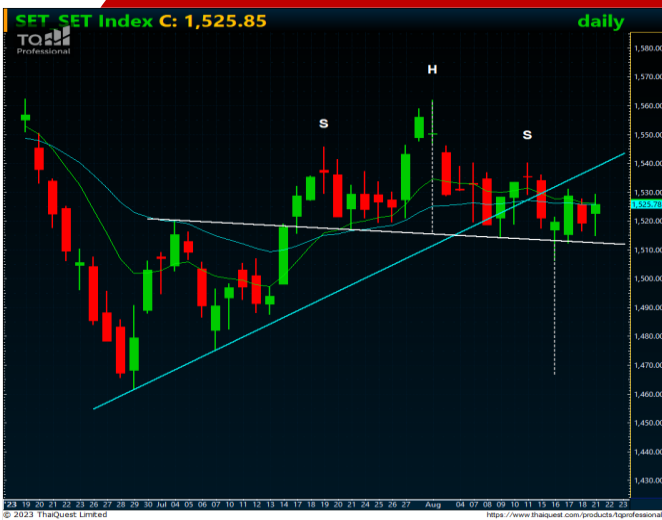
ผันผวน!

วันนี้คาดตลาด "Sideways"

แนวรับ 1,517 / 1,507

แนวต้าน 1,537 / 1,546

คาดอาจมีแรงเก็งกำไรตามคาดชัดเจนทาง การเมืองบ้าง อย่างไรก็ตามปัจจัยต่างประเทศยัง กดดันได้ต่อเนื่องจาก US Bond Yield ขึ้นทำ จุดสูงสุดใหม่ต่อ และปัญหาเศรษฐกิจจีนกดดัน ขนที่เศรษฐกิจไทยยังฟื้นตัวช้ากว่าคาด คาดจะ จำกัด Upside ได้อยู่



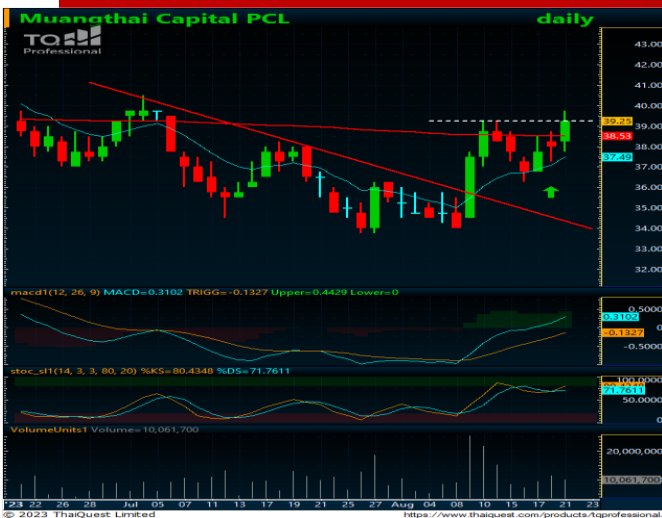
หุ้นแนะนำวันนี้ "MTC"

- คาดจะได้รับแรงเก็งกำไรจากแนวโน้มการออก นโยบายกระตุ้นเศรษฐกิจหลังจัดตั้งรัฐบาลได้สำเร็จ อีกทั้งการที่ GDP 2Q'66 ของไทยอ่อนแอคาดจะ กระตุ้นการพุ่งถึงแนวโน้ม กนง. จะหยุดขึ้นดอกเบี้ย เป็นจิตวิทยาเชิงบวกต่อ MTC
- ทางเทคนิค ราคาพยายามขึ้นทำจุดสูงสุดใหม่ หลังยกจุดต่ำสุดใหม่สูงขึ้นได้ เครื่องมือ MACD และ SSTO ให้สัญญาณซื้อ

• **แนวรับ 38.50 / 37.50**

• **Target 42.00 / 47.00**

• **Stop <36.25**



เปิดบัญชีลงทุนมั่นใจไปกับ AIRA ได้ที่นี่

นักกลยุทธ์ : ณรงค์เดช จันทรไพศาล, #066063

Email : narongdach.c@aira.co.th

@AIRASECURITIES @AIRAPLC AIRASEC

รายงานฉบับนี้จัดทำในนามของบริษัทหลักทรัพย์ ไอรา จำกัด (มหาชน) ("ไอรา") เพื่อเป็นข้อมูลให้กับลูกค้าของไอราเท่านั้น มิได้เป็นการชี้นำหรือเสนอแนะ หรือเชิญชวนเพื่อการซื้อขายหลักทรัพย์ใดๆ ผู้อ่านควรตัดสินใจซื้อขายหลักทรัพย์โดยใช้วิจารณญาณของตนเอง ไอรา รวมทั้งพนักงานของบริษัท ปราศจากความรับผิดชอบในความเสี่ยงอันเกิดจากการใช้ข้อมูลในรายงานนี้ ไม่ว่าจะทางตรงหรือทางอ้อม ทั้งหมดหรือบางส่วน และไม่ถือเป็นการ รับประกันความถูกต้องสมบูรณ์และเชื่อถือได้ของข้อมูลในรายงานนี้ ไอรา และ/หรือ กรรมการบริษัท, พนักงานที่เกี่ยวข้อง อาจมีความสัมพันธ์กับ/หรือ อาจให้บริการทางด้านความมั่นคง และ/หรือ บริหารทางการเงินอื่นๆ กับบริษัทที่กำลังกล่าวถึงในรายงานฉบับนี้ ไอราขอสงวนสิทธิ์ในการเปลี่ยนแปลงความคิดเห็น หรือข้อมูลโดยไม่ต้องแจ้งล่วงหน้า เอกสารฉบับนี้ใช้ภายในไอราเท่านั้น มิได้จัดทำขึ้นสำหรับการลงตีพิมพ์ในหนังสือพิมพ์ หรือสื่ออื่นๆ แต่อย่างใด

Daily Market Outlook

August 22, 2023

Our View? “ผันผวน” คาดตลาดวันนี้ “Sideways” มองแนวรับที่บริเวณ 1,517 /

1,507 และแนวต้านที่บริเวณ 1,537 / 1,546 เราคาดว่า การปรับตัวขึ้นของอัตราผลตอบแทนพันธบัตรรัฐบาลสหรัฐ (US Bond Yield) โดยเฉพาะรุ่นอายุ 10 ปี ทำจุดสูงสุดใหม่ต่อเนื่องเข้านี้อยู่ที่ระดับราว 4.34% +/- ส่งผลให้ต้นทุนทางการเงินในระยะกลาง-ยาวสูงขึ้น และเป็นการบ่งชี้ถึงคาดการณ์ของตลาดเกี่ยวกับแนวโน้มที่ธนาคารกลางสหรัฐ (FED) จะคงอัตราดอกเบี้ยในระดับสูงยาวนาน โดยเรายังคงมุมมองหากเศรษฐกิจสหรัฐไม่เผชิญภาวะเศรษฐกิจถดถอยในช่วง 1Q'67 คาดมีโอกาสที่อัตราดอกเบี้ยจะยังอยู่ในระดับสูงต่อไปได้อีก และเป็นปัจจัยลดทอนความน่าสนใจของทิศทางราคาสินทรัพย์เสี่ยงในเชิงเปรียบเทียบอัตราผลตอบแทนสินทรัพย์เสี่ยง/สินทรัพย์ปลอดภัย จำกัด Upside ของทิศทางราคาสินทรัพย์เสี่ยงได้ต่อ ทั้งนี้เรายังมองตลาดจะระมัดระวังการประทุเศรษฐกิจที่ Jackson Hole ในวันที่ 25 ส.ค. นี้ ซึ่งคาดว่า คุณเจอโรม พาวเวล ประธานธนาคารกลางสหรัฐ (FED) จะส่งสัญญาณเกี่ยวกับแนวโน้มในการปรับใช้นโยบายทางการเงินในระยะถัดไปได้ชัดเจนมากขึ้น

ขณะที่เมื่อวานนี้เรามีมุมมองเชิงลบต่อการที่ธนาคารกลางจีน (PBOC) ปรับลดอัตราดอกเบี้ยเงินกู้ลูกค้าชั้นดี (LPR) อายุ 1 ปีลงเพียง 0.10% สู่ระดับ 3.45% ต่ำกว่าที่ตลาดคาดและยังคงอัตราดอกเบี้ย LPR อายุ 5 ปีที่ระดับ 4.20% บ่งชี้ถึงความไม่พร้อมในการใช้การผ่อนคลายทางการเงินเพื่อกระตุ้นเศรษฐกิจ คาดได้รับแรงกดดันจากความกังวลการปรับลดอัตราดอกเบี้ยต่อเนื่องจะส่งผลให้ค่าเงินหยวนอ่อนค่าได้ต่อ ลดทอนความคาดหวังในการออกนโยบายกระตุ้นเศรษฐกิจหลังจากจีนกำลังเผชิญการภาวะเงินฝืดรวมทั้งวิกฤตอสังหาริมทรัพย์ที่ยังกดดันต่อเนื่อง มองเป็นจิตวิทยาเชิงลบต่อทิศทางตลาดในภูมิภาคได้

ทางด้านราคาสัญญาณน้ำมันดิบ WTI. ล่วงหน้าส่งมอบเดือน ก.ย. เมื่อคืนนี้อ่อนตัวลงอีกครั้ง หลังพยายามฟื้นตัวขึ้นปิดที่ระดับ 80.72 ดอลลาร์ -0.53 ดอลลาร์ (-0.65%) คาดได้รับแรงกดดันจากการที่ PBOC ปรับลดอัตราดอกเบี้ยน้อยกว่าคาดลดทอนแนวโน้มในการออกนโยบายกระตุ้นเศรษฐกิจ รวมถึงความไม่แน่นอนของอุปสงค์น้ำมันในจีนเช่นกัน คาดจะกลับมากดดันทิศทางราคาน้ำมันดิบได้อีกครั้ง อย่างไรก็ตามเรายังคงมุมมองเชิงบวกในระยะกลางของทิศทางราคาน้ำมันดิบจากการที่อุปทานน้ำมันดิบมีแนวโน้มตึงตัวจากการที่ OPEC+ ยังควบคุมนโยบายกำลังการผลิตเข้มงวดต่อเนื่อง ขณะที่ทิศทางเศรษฐกิจสหรัฐในปัจจุบันที่แข็งแกร่งและแนวโน้มการออกนโยบายกระตุ้นเศรษฐกิจของจีนในระยะถัดไป คาดจะเป็นปัจจัยจำกัด Downside ของราคาน้ำมันดิบได้ และนำรอยหยักซื้อสะสมหุ้นในกลุ่มพลังงานตามแนวรับสำคัญ

สำหรับปัจจัยภายในประเทศวันนี้ติดตามการโหวตเลือกนายกรัฐมนตรีนในวันที่ 22 ส.ค. นี้ คาดจะส่งผลให้ตลาดมีการปรับตัวได้บ้าง คาดจะมีแรงเท็งทำให้ออกมาในหุ้นในกลุ่ม Domestic Play อาทิหุ้นในกลุ่มการเงิน (MTC, SAWAD, TIDLOR, AEONTS และ BAM) จากแนวโน้มในการจัดตั้งรัฐบาลสำเร็จ และมีโอกาสออกมาตรการกระตุ้นเศรษฐกิจได้บ้าง อย่างไรก็ตามเรายังคงมุมมองความล่าช้าในการจัดตั้งงบประมาณรายจ่ายประจำปีล่าช้าออกไปมาก คาดจะไม่ทันปีงบประมาณ'67 ในเดือน ต.ค. และส่งผลให้การออกนโยบายกระตุ้นเศรษฐกิจและการลงทุนล่าช้าออกไปทำให้การออกนโยบายกระตุ้นเศรษฐกิจภายในสิ้นปี'66 เป็นไปได้อย่างยาก คาดจะกดดันทิศทางตลาดหุ้นไทยได้ต่อ ขณะที่หากพิจารณาในแง่ประมาณการกำไรของบจ. ในตลาดล่าสุดหลังจบฤดูกาลประกาศผลประกอบการ 2Q'66 Bloomberg Consensus คาด EPS ตลาดหุ้นไทยปี'66 อยู่ที่ระดับ 89.8 บาท/หุ้น ทำจุดต่ำสุดใหม่ในภาพระยะสั้นต่อเนื่อง ทำให้ Forward PE ปรับตัวขึ้นอีกครั้ง บ่งชี้ถึงความน่าสนใจในเชิง Valuation ลดลงต่อเนื่อง คาดกดดันทิศทางตลาดหุ้นไทยได้ต่อ อีกทั้งการรายงานตัวเลข GDP 2Q'66 ออกมา +0.2% QoQ และ +1.8% YoY ต่ำกว่าที่ตลาดคาดและต่ำกว่าไตรมาสก่อนหน้าบ่งชี้ถึงการฟื้นตัวของเศรษฐกิจไทยที่ช้ากว่าที่ตลาดคาดไว้มากและสะท้อนถึงกำลังซื้อในประเทศที่อ่อนแอ คาดจะเป็นปัจจัยที่ส่งผลให้ตลาดเริ่มพุดถึงแนวโน้มที่ กนง. จะหยุดขึ้นอัตราดอกเบี้ยในเดือน ก.ย. นี้จำกัด Upside ของหุ้นในกลุ่มธนาคาร

รับการลงทุน “Selective Play”

หุ้นแนะนำวันนี้ “MTC”

กลยุทธ์ ซื้อสะสม แนวรับ 38.50 / 37.50 Target 42.00 / 47.00 Stop <36.25

รายงานฉบับนี้จัดทำขึ้นตามของบริษัทหลักทรัพย์ ไอรา จำกัด (มหาชน) (“ไอรา”) เพื่อเป็นข้อมูลให้กับลูกค้าของไอราเท่านั้น มิได้เป็นการชี้นำหรือเสนอแนะหรือเชิญชวนเพื่อการซื้อขายหลักทรัพย์ใดๆ ผู้ว่าจ้างควรตัดสินใจซื้อขายหลักทรัพย์โดยพิจารณาจากข้อมูลของตนเอง ไอรา รวมถึงพนักงานของบริษัท ปราศจากความรับผิดชอบในความสัมพันธ์จากการใช้ข้อมูลในรายงานนี้ ไม่ว่าทางตรงหรือทางอ้อม ทั้งหมดหรือบางส่วน และไม่ถือเป็นการรับประกันความถูกต้องสมบูรณ์และเชื่อถือได้ของข้อมูลในรายงานนี้ ไอรา และ/หรือ กรรมการบริษัท, พนักงานที่เกี่ยวข้อง อาจมีความสัมพันธ์กับ/หรืออาจให้บริการทางด้านวิชาชีพกับ และ/หรือ บริหารการทางการเงินอื่นๆ กับบริษัทที่กล่าวถึงในรายงานฉบับนี้ ไอราขอสงวนสิทธิ์ในการเปลี่ยนแปลงความคิดเห็น หรือข้อมูลโดยไม่ต้องแจ้งล่วงหน้า เอกสารฉบับนี้ใช้ภายในไอราเท่านั้น มิได้จัดทำขึ้นสำหรับการลงตีพิมพ์ในหนังสือพิมพ์ หรือสื่ออื่นฯ แต่อย่างใด

	ล่าสุด	เปลี่ยนแปลง	% เปลี่ยนแปลง	มูลค่า (au.)
SET	1,525.85	6.73	0.44%	46,018.47
SET50	941.98	5.30	0.57%	29,097.71
SET100	2,089.19	11.65	0.56%	35,913.95
MAI	462.68	3.99	0.87%	1,467.65

Current

PE	21.20	เท่า
PBV	1.49	เท่า
Div. Yield	3.07	%

การเคลื่อนไหวรายกลุ่มอุตสาหกรรม

	ล่าสุด	เปลี่ยนแปลง	% เปลี่ยนแปลง
ENERG	22,200.61	220.60	1.00%
ICT	158.44	-0.07	-0.04%
BANK	405.29	2.07	0.51%
HEALTH	7,046.38	-15.70	-0.22%
COMM	34,812.86	161.70	0.47%
TRANS	340.51	-0.92	-0.27%
FOOD	11,186.85	51.34	0.46%
PROP	237.95	-0.73	-0.31%
PETRO	774.15	-3.37	-0.43%
TOURISM	607.05	1.25	0.21%
CONS	57.73	0.68	1.19%
PF&REIT	136.80	-0.64	-0.47%

ปริมาณการซื้อขายของตลาด

แบ่งตามกลุ่มนักลงทุนในวันทำการก่อนหน้า

	หน่วย (au.)
Foreign	345.43
Institute	502.39
Proprietary	216.04
Customer	-1,063.86

ปริมาณการซื้อขายของ SET50 Index Futures

แบ่งตามกลุ่มนักลงทุนในวันทำการก่อนหน้า

	หน่วย (สัญญา)
Institution	-936
Foreign	-2,526
Customer	3,462

นักกลยุทธ์: ณรงค์เดช จันทรไพศาล, #066063

Email : narongdach.c@aira.co.th



@AIRASECURITIES



@AIRAPLC



AIRASEC

38.2%: 119.29

51.25%: 108.98

61.6%: 99.19

Market Summary

August 22, 2023

INDEX	Country	Last	Change	%Change	Update Time	Date
US						
DJIA		34,463.69	(36.97)	-0.11%	04:23:00	22/08/2023
NASDAQ		13,497.59	206.81	1.56%	05:01:00	22/08/2023
S&P500		4,399.77	30.06	0.69%	05:31:00	22/08/2023
EUROPE						
FTSE100	UK	7,257.82	(4.61)	-0.06%	22:35:29	21/08/2023
DAX	Germany	15,603.28	29.02	0.19%	22:55:00	21/08/2023
CAC40	France	7,198.06	33.95	0.47%	23:05:02	21/08/2023
FTMIB	Italy	27,986.92	224.94	0.81%	22:35:29	21/08/2023
RTSI	Russia	1,057.02	9.99	0.95%	07:00:00	21/08/2023
ASIA						
NIKKEI	Japan	31,796.06	230.42	0.73%	08:12:10	22/08/2023
KOSPI	South Korea	2,527.38	18.58	0.74%	08:32:10	22/08/2023
TAIEX	Taiwan	16,486.95	105.46	0.64%	08:12:09	22/08/2023
HIS	Hong Kong	17,623.29	(327.56)	-1.82%	15:08:22	21/08/2023
SSEC	China	3,092.98	(38.97)	-1.24%	14:00:20	21/08/2023
STI	Singapore	3,155.41	1.38	0.04%	08:17:12	22/08/2023
FBKLCI	Malaysia	1,451.52	0.95	0.07%	08:17:15	22/08/2023
PSE	Philippines	6,290.27	(74.70)	-1.17%	13:49:00	18/08/2023
JSX	Indonesia	6,866.03	6.12	0.09%	16:00:51	21/08/2023
SET	Thailand	1,525.85	6.73	0.44%	17:03:15	21/08/2023
VNI	Vietnam	1,179.76	1.77	0.15%	15:02:00	21/08/2023
SENSEX	India	65,216.09	267.43	0.41%	17:00:57	21/08/2023

COMMODITY	Last	Change	%Change	Update Time	Date
Gold Spot	1,896.72	2.80	0.15%	08:32:14	22/08/2023
Silver Spot	23.35	0.06	0.26%	08:32:11	22/08/2023
WTI Spot	80.24	0.07	0.09%	08:32:11	22/08/2023
Brent Spot	84.56	0.10	0.12%	08:32:12	22/08/2023
Dubai 1M	86.36	(0.08)	-0.09%	07:00:00	21/08/2023
Natural Gas Fut.	2.63	0.08	3.18%	07:00:00	21/08/2023
Newcastle Coal	162.00	1.25	0.78%	07:00:00	21/08/2023
Baltic Dry Index	1,223.00	(14.00)	-1.13%	05:02:00	22/08/2023

Currency	Last	Change	%Change	Update Time	Date
Dollar Index	103.32	-0.109	-0.11%	05:15:00	22/08/2023
USDT/THB	35.05	-0.15	-0.43%	08:32:05	22/08/2023
EUR/USD	1.0908	0.0015	0.14%	08:32:15	22/08/2023
GBP/USD	1.2771	0.0013	0.10%	08:32:15	22/08/2023
USD/JPY	146.09	-0.086	-0.06%	08:32:15	22/08/2023
USD/CNY	7.2863	0	0.00%	07:37:05	22/08/2023
Bitcoin	26,295	30	0.11%	03:28:00	22/08/2023

US Treasury Yield	Last	Change	%Change	Update Time	Date
US2YY	5.0091	0.0708	0.0143	08:30:47	22/08/2023
US10YY	4.3459	0.0933	0.0219	08:31:53	22/08/2023

รายงานฉบับนี้จัดทำในนามของบริษัทหลักทรัพย์ ไอรา จำกัด (มหาชน) ("ไอรา") เพื่อเป็นข้อมูลให้กับลูกค้าของไอราเท่านั้น มิได้เป็นการแนะนำหรือเสนอแนะหรือชักชวนเพื่อการซื้อหรือขายหลักทรัพย์ใดๆ ผู้อ่านควรตัดสินใจซื้อหรือขายหลักทรัพย์โดยใช้วิจารณญาณของตนเอง ไอรา รวมถึงพนักงานของบริษัท ปราศจากความรับผิดชอบในความเสี่ยงอันเกิดจากการใช้ข้อมูลในรายงานนี้ ไม่ว่าทางตรงหรือทางอ้อม ทั้งหมดหรือบางส่วน และไม่ถือเป็นการรับประกันความถูกต้องสมบูรณ์และเชื่อถือได้ของข้อมูลในรายงานนี้ ไอรา และ/หรือ กรรมการบริษัท, พนักงานที่เกี่ยวข้อง อาจมีความสัมพันธ์กับ/หรืออาจให้บริการทางด้านพาณิชย์ และ/หรือ บริหารทางการเงินอื่นๆ กับบริษัทที่กล่าวถึงในรายงานฉบับนี้ ไอราขอสงวนสิทธิ์ในการเปลี่ยนแปลงความคิดเห็น หรือข้อมูลโดยไม่ต้องแจ้งล่วงหน้า เอกสารฉบับนี้ใช้ภายในไอราเท่านั้น มิได้จัดทำขึ้นสำหรับการลงตีพิมพ์ในหนังสือพิมพ์ หรือสื่ออื่นๆ แต่อย่างใด

นักกลยุทธ์ : ณรงค์เดช จันทรไพศาล, #066063

Email : narongdach.c@aira.co.th

TFEX Killers

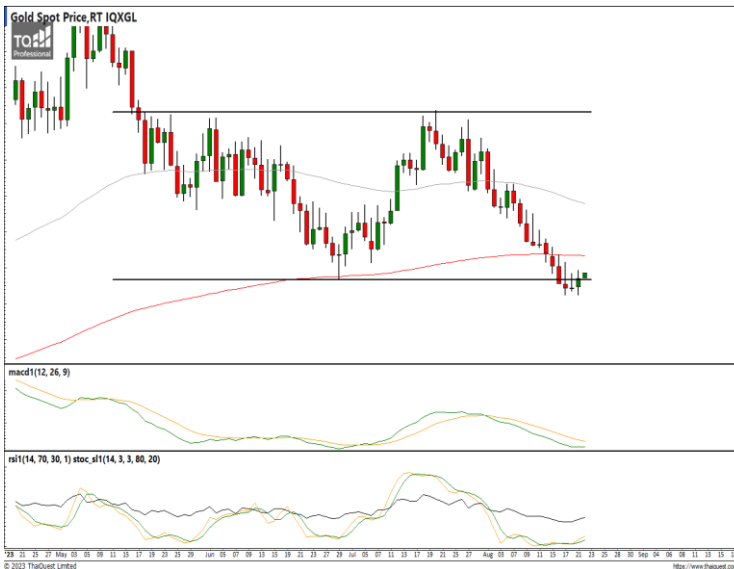


S50U23 : ภาพรายวัน ราคาฟื้นตัวขึ้น
ประชิดแนวต้านที่เส้นแนวโน้มขาลงและ
EMA75 วัน ขณะที่เครื่องมือทางเทคนิค
MACD ชะลอการอ่อนตัวลง พร้อม RSI
พยายามฟื้นตัวขึ้น ทำให้คาดว่าราคามี
โอกาสแกว่งตัวออกด้านข้างอิงทางบวกได้

แนวรับ 932 / 926 แนวต้าน 942 / 945

กลยุทธ์ Trend Trade : Hold Short 955 Let's Profit Run
Trailing Stop >942

Day Trade : Trading ในกรอบ 930 – 950



Gold Spot : ภาพรายวัน ราคา
พยายามฟื้นตัวกลับขึ้นบ้างหลังลงทำจุด
ต่ำสุดใหม่ในภาพระยะกลาง ขณะที่
เครื่องมือทางเทคนิค MACD ชะลอการ
อ่อนตัวลง พร้อม RSI และ SStO เริ่มฟื้น
ตัวขึ้น ทำให้คาดว่าราคามีโอกาสรีบาวด์ได้
บ้างในระยะสั้น

แนวรับ 1,884 / 1,870 แนวต้าน 1,906 / 1,920

กลยุทธ์ Trading ในกรอบ 1,885 – 1,906

FX Killers

38.2%: 119.29

51.25%: 108.98

61.6%: 99.19



USDTHB : ภาพรายวัน ราคาปรับตัวลง ประชิดแนวรับที่เส้นแนวโน้มขาขึ้น ขณะที่เครื่องมือทางเทคนิค MACD อ่อนตัวลง พร้อม RSI และ SSto ให้สัญญาณขาย ทำให้คาดว่าราคามีโอกาสอ่อนตัวลงหลุดแนวรับดังกล่าวได้

แนวรับ 34.90 / 34.60 แนวต้าน 35.10 / 35.40

กลยุทธ์ Trading Short ในรอบ 35.20 – 34.60



EURUSD : ภาพรายวัน ราคาพยายามฟื้นตัว กลับขึ้นบ้างหลังลงทำจุดต่ำสุดใหม่ในภาพระยะสั้น ขณะที่เครื่องมือทางเทคนิค MACD, RSI และ SSto พยายามฟื้นตัวขึ้น ทำให้คาดว่าราคามีโอกาสรีบาวด์ได้บ้างในระยะสั้น

แนวรับ 1.0844 / 1.0825 แนวต้าน 1.0930 / 1.0960

กลยุทธ์ Trading Short ในรอบ 1.0930 – 1.0810



USDJPY : ภาพรายวัน ราคาปรับตัวลง ทดสอบแนวรับที่จุดสูงสุดก่อนหน้าแล้วยังสามารถยืนได้เริ่มฟื้นตัวขึ้นอีกครั้ง ขณะที่เครื่องมือทางเทคนิค MACD, RSI และ SSto ยังชะลอกำลังอยู่ ทำให้คาดว่าราคามีโอกาสแกว่งตัวออกด้านข้างได้

แนวรับ 145.00 / 144.00 แนวต้าน 146.50 / 147.00

กลยุทธ์ Trading ในรอบ 145.00 – 146.50

รายงานฉบับนี้จัดทำในนามของบริษัทหลักทรัพย์ ไอรา จำกัด (มหาชน) ("ไอรา") เพื่อเป็นข้อมูลให้กับลูกค้าของไอราเท่านั้น มิได้เป็นการชี้นำหรือเสนอแนะ หรือเชิญชวนเพื่อการซื้อหรือขายหลักทรัพย์ใดๆ ผู้อ่านควรตัดสินใจซื้อหรือขายหลักทรัพย์โดยใช้วิจารณญาณของตนเอง ไอรา รวมทั้งพนักงานของบริษัท ปรารถนาความรับผิดชอบในความเสียหายอันเกิดจากการใช้ข้อมูลในรายงานนี้ ไม่ว่าจะทางตรงหรือทางอ้อม ทั้งหมดหรือบางส่วน และไม่ถือเป็นการรับประกันความถูกต้องสมบูรณ์และเชื่อถือได้ของข้อมูลในรายงานนี้ ไอรา และ/หรือ กรรมการบริษัท, พนักงานที่เกี่ยวข้อง อาจมีความสัมพันธ์กับ/หรืออาจให้บริการทางด้านวิชาชีพอื่นแก่ และ/หรือ บริหารทางการเงินอื่นๆ กับบริษัทที่กล่าวถึงในรายงานฉบับนี้ ไอราขอสงวนสิทธิ์ในการเปลี่ยนแปลงความคิดเห็น หรือข้อมูลโดยไม่ต้องแจ้งล่วงหน้า เอกสารฉบับนี้ใช้ภายในไอราเท่านั้น มิได้จัดทำขึ้นสำหรับการลงตีพิมพ์ในหนังสือพิมพ์ หรือสื่ออื่นๆ แต่อย่างใด

AIRA Research Performance

August 22, 2023

หุ้น	วันที่เริ่ม แนะนำ	ต้นทุนซื้อตามที่ แนะนำ	ราคาสูงสุดหลังจาก แนะนำ	ราคาปิดวันทำการ ก่อนหน้า	%การ เปลี่ยนแปลง	คำแนะนำล่าสุด
BEC	10/07/2023	8.00	8.50	8.25	3.13%	ถือ Target 8.70 / 9.30 Stop <7.70
TACC	11/08/2023	4.68	5.15	5.10	8.97%	ถือส่วนที่เหลือรอขาย 5.20 Stop <4.68
OR	17/08/2023	20.20	20.60	20.30	0.50%	ถือ รอซื้อเพิ่ม 20.00 Target 21.30 / 22.20 Stop <19.80
AEONTS	18/08/2023	156.50	164.00	163.50	4.47%	แบ่งขายทำกำไรตามเป้าหมายระยะสั้นที่ 161.00 (+2.88%) ที่เหลือรอขาย 170.00 Stop <156.50

รายงานการซื้อขายของ Portfolio Model สำหรับเดือน ส.ค. '66

รายการดังกล่าวไม่รวมค่าธรรมเนียมในการซื้อ-ขายหลักทรัพย์และค่าธรรมเนียมของตลาดฯ

- 2 ส.ค. ขายลดความเสี่ยง THCOM ต้นทุนที่แนะนำ 12.50 หลังหลุดจุด Stop <12.00 (-4.00%)
- 7 ส.ค. ขายลดความเสี่ยง CPALL ต้นทุนที่แนะนำ 61.50 หลังหลุดจุด Stop 60.50 (-1.63%)
ขายลดความเสี่ยง CPAXT ต้นทุนที่แนะนำ 33.50 หลังหลุดจุด Stop 32.50 (-2.99%)
- 10 ส.ค. ขายลดความเสี่ยง OR ต้นทุนที่แนะนำ 20.60 หลังหลุดจุด Stop 20.60 (-0.00%)
ขายลดความเสี่ยง BGRIM ต้นทุนที่แนะนำ 37.50 หลังหลุดจุด Stop 36.50 (-2.67%)
- 15 ส.ค. แบ่งขายทำกำไร TACC ต้นทุนที่แนะนำ 4.68 ตามเป้าหมายระยะสั้นที่ 5.00 (+6.84%)
- 17 ส.ค. ขายลดความเสี่ยง SPRC ต้นทุนที่แนะนำ 8.85 หลังหลุดจุด Stop 8.85 (-0.00%)

38.2%: 119.29

51.25%: 108.98

61.6%: 99.19

Equity Market

COUNTRIES	Day (Million\$)	%DOD	WTD (Million\$)	MTD (Million\$)	YTD (Million\$)	AS OF
India	69.19	1.58	992.45	1174.43	16480.00	18/08/2023
Indonesia	(150.35)	(7.91)	(150.35)	(1153.84)	117.88	21/08/2023
Japan	1566.64	N/A	1566.64	1147.60	53127.90	11/08/2023
Pakistan	1.31	6.71	2.39	7.33	28.45	21/08/2023
Philippines	(10.09)	(8.52)	(11.45)	(58.05)	(191.79)	18/08/2023
S. Korea	(100.42)	(1.79)	26.89	(1214.87)	7356.92	22/08/2023
Sri Lanka	0.70	#DIV/0!	0.70	6.50	15.40	21/08/2023
Taiwan	247.50	1.33	247.50	(4408.06)	3845.68	21/08/2023
Thailand	9.80	1.89	9.80	(346.98)	(3815.24)	21/08/2023
Vietnam	3.83	(0.78)	3.83	(69.82)	(118.54)	21/08/2023
Abu Dhabi	6.98	4.09	6.98	125.99	(2410.14)	21/08/2023
Dubai	14.11	24.92	14.11	75.95	1133.12	21/08/2023
Qatar	(6.66)	(4.33)	(7.91)	19.34	582.44	21/08/2023

Fixed Income Market

ASIAN	Countries	Day - 1 (M\$)	Day (M\$)	WTD (M\$)	MTD (M\$)	QTD (M\$)	YTD (M\$)	AS OF
	India	20.95	166.91	230.11	697.56	1076.56	3212.69	18/08/2023
Indonesia	(58.04)	(3.52)	(105.21)	(40.11)	550.46	5532.94	16/08/2023	
Japan			(6072.90)	(19874.50)	(27749.60)	(25604.40)	11/08/2023	
Malaysia				1655.40	1655.40	4670.10	31/07/2023	
Philippines				(654.05)	707.88	1956.11	30/06/2023	
S. Korea	205.38	69.03	69.03	2720.04	7766.19	46533.00	21/08/2023	
Thailand	(44.79)	(65.31)	(65.31)	(1133.62)	(175.18)	258.74	21/08/2023	

ASIA	Headline Inflation (%)	Policy Rate (%)
China	-0.30	4.35
Hong Kong	1.80	5.75
India	7.40	6.50
Indonesia	3.10	5.75
Malaysia	2.40	3.00
Pakistan	28.3	23.00
Philippines	4.70	6.25
Singapore	4.50	-
S.Korea	2.30	3.50
Taiwan	1.90	1.875
Thailand	0.40	2.25
Vietnam	2.10	4.50

G-10	Headline Inflation (%)	Policy Rate (%)
US	3.20	5.50
EURO	5.30	4.25
Japan	3.30	-0.10
UK	6.80	5.25
Canada	3.30	5.00
Australia	6.00	4.10
New Zealand	6.00	5.50
Switzerland	1.60	1.75
Denmark	3.10	3.50
Norway	5.40	4.00
Sweden	9.30	3.75

BRICS	Headline Inflation (%)	Policy Rate (%)
Brazil	4.00	13.25
Russia	4.30	12.00
India	7.40	6.50
China	-0.30	4.35
S.Africa	5.40	8.25

Source :AIRA Research and Bloomberg

รายงานฉบับนี้จัดทำในนามของบริษัทหลักทรัพย์ ไอรา จำกัด (มหาชน) ("ไอรา") เพื่อเป็นข้อมูลให้กับลูกค้าของไอราเท่านั้น มิได้เป็นการแนะนำหรือเสนอแนะหรือเชิญชวนเพื่อการซื้อหรือขายหลักทรัพย์ใดๆ ผู้อ่านควรตัดสินใจซื้อหรือขายหลักทรัพย์โดยใช้วิจารณญาณของตนเอง ไอรา รวมถึงพนักงานของบริษัท ปรารถนาจากความคิดในความเห็นที่ผิดพลาดอันเกิดจากการใช้ข้อมูลในรายงานนี้ ไม่ว่าจะทางตรงหรือทางอ้อม ทั้งหมดหรือบางส่วน และไม่ถือเป็นการรับประกันความถูกต้องสมบูรณ์และเชื่อถือได้ของข้อมูลในรายงานนี้ ไอรา และ/หรือ กรรมการบริษัท, พนักงานที่เกี่ยวข้อง อาจมีความสัมพันธ์กับ/หรืออาจให้บริการทางด้านวิชาชีพแก่ และ/หรือ บริหารทางการเงินอื่นๆ กับบริษัทที่กล่าวถึงในรายงานฉบับนี้ ไอราขอสงวนสิทธิ์ในการเปลี่ยนแปลงความคิดเห็น หรือข้อมูลโดยไม่ต้องแจ้งล่วงหน้า เอกสารฉบับนี้ใช้ภายในไอราเท่านั้น มิได้จัดทำขึ้นสำหรับการลงตีพิมพ์ในหนังสือพิมพ์ หรือสื่ออื่นๆ แต่อย่างใด

นักกลยุทธ์: ณรงค์เดช จันทร์ไพศาล, #066063

Email : narongdach.c@aira.co.th



Corporate Governance Rating (CG Score)



AAV, ADVANC, AF, AH, AIRA, AJ, AKP, AKR, ALLA, ALT, AMA, AMARIN, AMATA, AMATAV, ANAN, AOT, AP, APURE, ARIP, ASP, ASW, AUCTION, AWC, AYUD, BAFS, BAM, BANPU, BAY, BBIK, BBL, BCP, BCPG, BDMS, BEM, BEYOND, BGC, BGRIM, BIZ, BKI, BOL, BPP, BRR, BTS, BTW, BWG, CENTEL, CFRESH, CGH, CHEWA, CHO, CIMBT, CK, CKP, CM, CNT, COLOR, COM7, COMAN, COTTO, CPALL, CPF, CPI, CPN, CRC, CSS, DDD, DELTA, DEMCO, DOHOME, DRT, DTAC, DUSIT, EA, EASTW, ECF, ECL, EE, EGCO, EPG, ETC, ETE, FN, FNS, FPI, FPT, FSMART, FVC, GC, GEL, GFPT, GGC, GLAND, GLOBAL, GPI, GPSC, GRAMMY, GULF, GUNKUL, HANA, HARN, HENG, HMPRO, ICC, ICHI, III, ILINK, ILM, IND, INTUCH, IP, IRC, IRPC, ITEL, IVL, JTS, JWD, K, KBANK, KCE, KEX, KGI, KKP, KSL, KTB, KTC, LALIN, LANNA, LHFG, LIT, LOXLEY, LPN, LRH, LST, MACO, MAJOR, MAKRO, MALEE, MBK, MC, MCOT, METCO, MFEC, MINT, MONO, MOONG, MSC, MST, MTC, MVP, NCL, NEP, NER, NKI, NOBLE, NSI, NVD, NYT, OISHI, OR, ORI, OSP, OTO, PAP, PCSGH, PDG, PDJ, PG, PHOL, PLANB, PLANET, PLAT, PORT, PPS, PR9, PREB, PRG, PRM, PSH, PSL, PTG, PTT, PTTEP, PTTGC, PYLON, Q-CON, QH, QTC, RABBIT, RATCH, RBF, RS, S, S&J, SAAM, SABINA, SAMART, SAMTEL, SAT, SC, SCB, SCC, SCCC, SCG, SCGP, SCM, SCN, SDC, SEAFCO, SEAOL, SE-ED, SELIC, SENA, SENAJ, SGF, SHR, SICT, SIRI, SIS, SITHAI, SMPC, SNC, SONIC, SORKON, SPALI, SPI, SPRC, SPVI, SSC, SSSC, SST, STA, STEC, STGT, STI, SUN, SUSCO, SUTHA, SVI, SYMC, SYNTEC, TACC, TASCOS, TCAP, TEAMG, TFMAMA, THANA, THANI, THCOM, THG, THIP, THRE, THREL, TIPCO, TISCO, TK, TKN, TKS, TKT, TMILL, TMT, TNDT, TNITY, TOA, TOP, TPBI, TQM, TRC, TRUE, TSC, TSR, TSTE, TSTH, TTA, TTB, TTCL, TTW, TU, TVDH, TVI, TVO, TWPC, UAC, UBIS, UPOIC, UV, VCOM, VGI, VIH, WACOAL, WAVE, WHA, WHAUP, WICE, WINNER, XPG, ZEN



2S, 7UP, ABICO, ABM, ACE, ACG, ADB, ADD, AEONTS, AGE, AHC, AIE, AIT, ALUCON, AMANAH, AMR, APCO, APCS, AQUA, ARIN, ARROW, AS, ASAP, ASEFA, ASIA, ASIAN, ASIMAR, ASK, ASN, ATP30, B, BA, BC, BCH, BE8, BEC, BH, BIG, BJC, BJCHI, BLA, BR, BRI, BROOK, BSM, BYD, CBG, CEN, CHARAN, CHAYO, CHG, CHOTI, CHOW, CI, CIG, CITY, CIVIL, CMC, CPL, CPW, CRANE, CRD, CSC, CSP, CV, CWT, DCC, DHOUSE, DITTO, DMT, DOD, DPAINT, DV8, EASON, EFORL, ERW, ESSO, ESTAR, FE, FLOYD, FORTH, FSS, FTE, GBX, GCAP, GENCO, GJS, GTB, GYT, HEMP, HPT, HTC, HUMAN, HYDRO, ICN, IFS, IIG, IMH, INET, INGRS, INSET, INSURE, IRCP, IT, ITD, J, JAS, JCK, JCKH, JMT, JR, KBS, KCAR, KIAT, KISS, KK, KOOL, KTIS, KUMWEL, KUN, KWC, KWM, L&E, LDC, LEO, LH, LHK, M, MATCH, MBAX, MEGA, META, MFC, MGT, MICRO, MILL, MITSIB, MK, MODERN, MTI, NATION, NBC, NCAP, NCH, NDR, NETBAY, NEX, NINE, NNCL, NOVA, NPK, NRF, NTV, NUSA, NWR, OCC, OGC, ONEE, PACO, PATO, PB, PICO, PIMO, PIN, PJW, PL, PLE, PM, PMTA, PPP, PPPM, PRAPAT, PRECHA, PRIME, PRIN, PRINC, PROEN, PROS, PROUD, PSG, PSTC, PT, PTC, QLT, RCL, RICHY, RJH, ROJNA, RPC, RT, RWI, S11, SA, SABUY, SAK, SALEE, SAMCO, SANKO, SAPPE, SAWAD, SCAP, SCI, SCP, SE, SECURE, SFLEX, SFP, SFT, SGP, SIAM, SINGER, SKE, SKN, SKR, SKY, SLP, SMART, SMD, SMIT, SMT, SNNP, SNP, SO, SPA, SPC, SPCG, SR, SRICHA, SSF, SSP, STANLY, STC, STPI, SUC, SVOA, SVT, SWC, SYNEX, TAE, TAKUNI, TCC, TCMC, TFG, TFI, TFM, TGH, TIDLOR, TIGER, TIPH, TITLE, TM, TMC, TMD, TMI, TNL, TNP, TNR, TOG, TPA, TPAC, TPCS, TPIPL, TPIPP, TPLAS, TPS, TQR, TRITN, TRT, TRU, TRV, TSE, TVT, TWP, UBE, UEC, UKEM, UMI, UOBKH, UP, UPF, UTP, VIBHA, VL, VPO, VRANDA, WGE, WIIK, WIN, WINMED, WORK, WP, XO, YUASA, ZIGA



A, A5, AI, ALL, ALPHAX, AMC, APP, AQ, AU, B52, BEAUTY, BGT, BLAND, BM, BROCK, BSBM, BTNC, CAZ, CCP, CGD, CMAN, CMO, CMR, CPANEL, CPT, CSR, CTW, D, DCON, EKH, EMC, EP, EVER, F&D, FMT, GIFT, GLOCON, GLORY, GREEN, GSC, HL, HTECH, IHL, INOX, JAK, JMART, JSP, JUBILE, KASET, KCM, KWI, KYE, LEE, LPH, MATI, M-CHAI, MCS, MDX, MENA, MJD, MORE, MPIC, MUD, NC, NEWS, NFC, NSL, NV, PAF, PEACE, PF, PK, PPM, PRAKIT, PTECH, PTL, RAM, ROCK, RP, RPH, RSP, SIMAT, SISB, SK, SOLAR, SPACK, SPG, SQ, STARK, STECH, SUPER, TC, TCCC, TCJ, TEAM, THE, THMUJ, TKC, TNH, TNPC, TOPP, TPCH, TPOLY, TRUBB, TTI, TYCN, UMS, UNIQ, UPA, UREKA, VARO, W, WFX, WPH, YGG

Score Range	Number of Logo	Description
90 - 100		Excellent
80 - 89		Very Good
70 - 79		Good
60 - 69		Satisfactory
50 - 59		Pass

ที่มา: www.sec.or.th (ข้อมูล ณ วันที่ 27/10/65)

หมายเหตุ: ข้อมูล CG Score ประจำปี 2565 จากสมาคมส่งเสริมสถาบันกรรมการบริษัทไทย

รายงานฉบับนี้จัดทำในนามของบริษัทหลักทรัพย์ ไอรา จำกัด (มหาชน) ("ไอรา") เพื่อเป็นข้อมูลให้กับลูกค้าของไอราเท่านั้น มิได้เป็นการชี้นำหรือเสนอแนะหรือเชิญชวนเพื่อการซื้อขายหลักทรัพย์ใดๆ ผู้ว่าฯควรตัดสินใจซื้อหรือขายหลักทรัพย์โดยใช้วิจารณญาณของตนเอง ไอรา รวมทั้งพนักงานของบริษัท ปราศจากความรับผิดชอบในความเสียหายอันเกิดจากการใช้ข้อมูลในรายงานนี้ ไม่ว่าจะทางตรงหรือทางอ้อม ทั้งหมดหรือบางส่วน และไม่ถือเป็นการรับประกันความถูกต้องสมบูรณ์และเชื่อถือได้ของข้อมูลในรายงานนี้ ไอรา และ/หรือ กรรมการบริษัท, พนักงานที่เกี่ยวข้อง อาจมีความสัมพันธ์กับ/หรืออาจให้บริการทางด้านวิชาชีพอื่นแก่ และ/หรือ บริหารการทางการเงินอื่นแก่ กับบริษัทที่กล่าวถึงในรายงานฉบับนี้ ไอราขอสงวนสิทธิ์ในการเปลี่ยนแปลงความคิดเห็น หรือข้อมูลโดยไม่ต้องแจ้งล่วงหน้า เอกสารฉบับนี้ใช้ภายใต้ไอราเท่านั้น มิได้จัดทำขึ้นสำหรับการลงทุนในหุ้นหรือพันธบัตร หรือสินทรัพย์ใดๆ แต่อย่างใด

38.2%: 119.29

51.25%: 108.98

61.6%: 99.19

Collective Action Coalition against corruption (CAC) หรือ โครงการแนวร่วมปฏิบัติของภาคเอกชนไทยในการต่อต้านการทุจริต

ได้รับการรับรอง CAC :

2S, 7UP, ADVANC, AF, AI, AIE, AIRA, AJ, AKP, AMA, AMANAH, AMATA, AMATAV, AP, APCS, AS, ASIAN, ASK, ASP, AWC, AYUD, B, BAFS, BAM, BANPU, BAY, BBL, BCH, BCP, BCPG, BE8, BEC, BEYOND, BGC, BGRIM, BKI, BLA, BPP, BROOK, BRR, BSBM, BTS, BWG, CEN, CENTEL, CFRESH, CGH, CHEWA, CHOTI, CHOW, CIG, CIMBT, CM, CMC, COM7, COTTO, CPALL, CPF, CPI, CPL, CPN, CRC, CSC, DCC, DELTA, DEMCO, DIMET, DRT, DTAC, DUSIT, EA, EASTW, EGCO, EP, EPG, ERW, ESTAR, ETE, FE, FNS, FPI, FPT, FSMART, FSS, FTE, GBX, GC, GCAP, GEL, GFPT, GGC, GJS, GPI, GPSC, GSTEEL, GULF, GUNKUL, HANA, HARN, HEMP, HENG, HMPRO, HTC, ICC, ICHI, IFS, III, ILINK, INET, INSURE, INTUCH, IRC, IRPC, ITEL, IVL, JKN, JR, K, KASET, KBANK, KBS, KCAR, KCE, KGI, KKP, KSL, KTB, KTC, KWI, L&E, LANNA, LH, LHFG, LHK, LPN, LRH, M, MAJOR, MAKRO, MALEE, MATCH, MBAX, MBK, MC, MCOT, META, MFC, MFEC, MILL, MINT, MONO, MOONG, MSC, MST, MTC, MTI, NBC, NEP, NINE, NKI, NOBLE, NOK, NSI, NWR, OCC, OGC, ORI, PAP, PATO, PB, PCSGH, PDG, PDJ, PG, PHOL, PK, PL, PLANB, PLANET, PLAT, PM, PPP, PPPM, PPS, PR9, PREB, PRG, PRINC, PRM, PROS, PSH, PSL, PSTC, PT, PTG, PTT, PTTEP, PTTGC, PYLON, Q-CON, QH, QLT, QTC, RABBIT, RATCH, RML, RWI, S&J, SAAM, SABINA, SAPPE, SAT, SC, SCB, SCC, SCCC, SCG, SCGP, SCM, SCN, SEAOL, SE-ED, SELIC, SENA, SGP, SINGER, SIRI, SITHAI, SKR, SMIT, SMK, SMPC, SNC, SNP, SORKON, SPACK, SPALI, SPC, SPI, SPRC, SRICHA, SSF, SSP, SSSC, SST, STA, STGT, STOWER, SUSCO, SVI, SYMC, SYNTEC, TAE, TAKUNI, TASCO, TCAP, TCMC, TFG, TFI, TFMAMA, TGH, THANI, THCOM, THIP, THRE, THREL, TIDLOR, TIPCO, TISCO, TKS, TKT, TMILL, TMT, TNITY, TNL, TNP, TNR, TOG, TOP, TOPP, TPA, TPCS, TPP, TRU, TRUE, TSC, TSTE, TSTH, TTA, TTB, TTCL, TU, TVDH, TVI, TVO, TWPC, UBE, UBIS, UEC, UKEM, UOBKH, UPF, UV, VGI, VIH, WACOAL, WHA, WHAUP, WICE, WIUK, XO, YUASA, ZEN, ZIGA

ได้ประกาศเจตนารมณ์เข้าร่วม CAC :

AH, ALT, APCO, ASW, B52, CHG, CI, CPR, CPW, DDD, DHOUSE, DOHOME, ECF, EKH, ETC, EVER, FLOYD, GLOBAL, ILM, INOX, J, JMART, JMT, JTS, KEX, KUMWEL, LDC, MEGA, NCAP, NOVA, NRF, NUSA, OR, PIMO, PLE, RS, SAK, SIS, SSS, STECH, SUPER, SVT, TKN, TMD, TMI, TQM, TRT, TSI, VARO, VCOM, VIBHA, W, WIN

ที่มา : www.sec.or.th (ข้อมูล ณ วันที่ 07/07/65)

หมายเหตุ: ข้อมูลบริษัทที่เข้าร่วมโครงการแนวร่วมปฏิบัติของภาคเอกชนไทยในการต่อต้านการทุจริต (Thai CAC) จากสมาคมส่งเสริมสถาบันกรรมการบริษัทไทย

Thailand Sustainability Investment: THSI

บริษัทจดทะเบียนในตลาดหลักทรัพย์แห่งประเทศไทย (SET) :

AAV, ACE, ADVANC, AGE, AH, AJ, AMATA, AMATAV, AOT, AP, ASIAN, ASW, AWC, BAFS, BAM, BANPU, BAY, BBL, BCP, BCPG, BDMS, BEM, BGC, BGRIM, BJC, BKI, BLA, BPP, BTS, BWG, CBG, CENTEL, CFRESH, CKP, CM, COM7, COTTO, CPALL, CPF, CPN, CRC, DELTA, DEMCO, DMT, DRT, DTAC, EA, EASTW, EGCO, EPG, ETC, GFPT, GLOBAL, GPSC, GULF, GUNKUL, HANA, HMPRO, HTC, ICHI, ILINK, INTUCH, IRC, IRPC, ITEL, IVL, JWD, KBANK, KEX, KKP, KTB, KTC, LHFG, MAJOR, M-CHAI, MEGA, MINT, MSC, MTC, NER, NOBLE, NRF, NSI, NVD, NYT, OR, ORI, OSP, PAP, PCSGH, PLANB, PM, PR9, PSH, PSL, PTG, PTT, PTTEP, PTTGC, RATCH, RS, S, S&J, SABINA, SAK, SAPPE, SAT, SAWAD, SC, SCB, SCC, SCCC, SCG, SCGP, SHR, SIRI, SNC, SNP, SPALI, SPI, SSSC, STA, STGT, SYNEX, SYNTEC, TFG, TFMAMA, THANI, THCOM, THIP, THREL, TIPCO, TISCO, TKS, TMT, TOA, TOG, TOP, TPBI, TPCS, TPIPL, TPIPP, TQM, TSC, TSTH, TTA, TTB, TTCL, TTW, TVO, TWPC, UAC, VGI, WHA, WHAUP, ZEN

บริษัทจดทะเบียนในตลาดหลักทรัพย์ เอ็ม เอ ไอ (MAI) :

ADB, AKP, ARROW, COLOR, LIT, OTO, PJW, PPS, SELIC, SICT, TNDT, TVDH, UKEM

ที่มา : www.sec.or.th (ข้อมูล ณ วันที่ 10/10/65)

หมายเหตุ: ข้อมูลรายชื่อบริษัทจดทะเบียนที่มีการดำเนินธุรกิจอย่างยั่งยืน Thailand Sustainability Investment ประจำปี 2565

รายงานฉบับนี้จัดทำในนามของบริษัทหลักทรัพย์ ไอรา จำกัด (มหาชน) ("ไอรา") เพื่อเป็นข้อมูลให้กับลูกค้าของไอราเท่านั้น มิได้เป็นการชี้นำหรือเสนอแนะ หรือเชิญชวนเพื่อการซื้อหรือขายหลักทรัพย์ใดๆ ผู้อ่านควรตัดสินใจซื้อหรือขายหลักทรัพย์โดยใช้วิจารณญาณของตนเอง ไอรา รวมถึงพนักงานของบริษัท ปรารถนาความรับผิดชอบในความเสียหายอันเกิดจากการใช้ข้อมูลในรายงานนี้ ไม่ว่าจะทางตรงหรือทางอ้อม ทั้งหมดหรือบางส่วน และไม่ถือเป็นการรับประกันความถูกต้องสมบูรณ์และเชื่อถือได้ของข้อมูลในรายงานนี้ ไอรา และ/หรือ กรรมการบริษัท, พนักงานที่เกี่ยวข้อง อาจมีความสัมพันธ์กับ/หรืออาจให้บริการทางด้านวิชาชีพแก่ และ/หรือ บริหารทางการเงินอื่นๆ กับบริษัทที่กำลังกล่าวถึงในรายงานฉบับนี้ ไอราขอสงวนสิทธิ์ในการเปลี่ยนแปลงความคิดเห็น หรือข้อมูลโดยไม่ต้องแจ้งล่วงหน้า เอกสารฉบับนี้ใช้ภายในไอราเท่านั้น มิได้จัดทำขึ้นสำหรับการลงตีพิมพ์ในหนังสือพิมพ์ หรือสื่ออื่นๆ แต่อย่างใด

Annual General Meeting : AGM LEVEL



บริษัทที่ไล่-แบบ AGM Checklist 100 ไ้ด้

2S, 7UP, ABM, ADB, ADVANC, AF, AGE, AHC, AIE, AIRA, AJ, AKP, AKR, ALT, AMA, AMANAH, AMARIN, AMATA, AMATAV, ANAN, AOT, AP, APCO, APCS, APURE, ARIP, ARROW, ASAP, ASEFA, ASK, ASP, AUCTION, AWC, BAFS, BANPU, BAY, BBIK, BBL, BC, BCH, BCP, BEM, BEYOND, BGC, BGRIM, BIG, BIZ, BJCHI, BKI, BLA, BPP, BRR, BTS, BTW, BWG, CCP, CENTEL, CFRESH, CGH, CHEWA, CHG, CHOW, CIG, CIMBT, CKP, CMAN, CNT, COM7, COTTO, CPALL, CPF, CPI, CPL, CPN, CPW, CRANE, CRC, CSP, CSS, CV, DCON, DDD, DELTA, DEMCO, DMT, DOHOME, DRT, DTAC, EA, EASTW, ECF, ECL, EGCO, EKH, ESSO, ETC, FE, FLOYD, FN, FNS, FSS, FVC, GBX, GC, GEL, GFPT, GGC, GJS, GLAND, GLOBAL, GPSC, GRAMMY, GSTEEL, GULF, GUNKUL, GYT, HANA, HARN, HENG, HMPRO, HPT, HTECH, ICC, ICHI, III, ILINK, ILM, IMH, IND, INSET, INTUCH, IRPC, IT, ITEL, IVL, J, JKN, JMART, JMT, JR, JTS, JWD, KBANK, KCE, KEX, KK, KKP, KOOL, KSL, KTB, KTC, L&E, LANNA, LDC, LHFG, LIT, LOXLEY, MAKRO, MALEE, MATCH, MATI, MBK, MCOT, METCO, MFEC, MILL, MK, MONO, MOONG, MPIC, MST, MTC, MTI, MVP, NC, NCH, NCL, NEP, NETBAY, NINE, NKI, NNCL, NOBLE, NPK, NRF, NSI, NTV, NVD, NWR, NYT, OCC, OGC, OISHI, ONEE, OR, ORI, OTO, PAP, PB, PCSGH, PDG, PG, PHOL, PIMO, PJW, PL, PLANB, PLAT, PM, PORT, PPP, PPPM, PPS, PR9, PRAKIT, PREB, PRG, PRM, PROS, PSH, PSL, PT, PTECH, PTG, PTT, PTTGC, PYLON, Q-CON, QH, QTC, RABBIT, RATCH, RML, RS, S&J, SAAM, SABINA, SAMCO, SANKO, SAPPE, SAT, SAWAD, SCAP, SCC, SCCC, SCG, SCGP, SCM, SCN, SCP, SEAOL, SE-ED, SELIC, SENA, SFP, SGF, SHR, SIAM, SINGER, SIRI, SIS, SISB, SITHAI, SKR, SMPC, SNC, SNP, SONIC, SPALI, SPC, SPCG, SPI, SPRC, SPVI, SSC, SSSC, STEC, STI, SUN, SUPER, SUSCO, SUTHA, SVT, SYMC, SYNTEC, TACC, TAE, TC, TCAP, TCC, TCMC, TEAMG, TFG, THANI, THCOM, THG, THREL, TIPH, TISCO, TK, TKN, TKS, TKT, TMC, TMILL, TNDT, TNITY, TNL, TNP, TOA, TOP, TPBI, TPCS, TQM, TRC, TRU, TSC, TSE, TSR, TSTE, TTA, TTB, TTW, TU, TVDH, TVI, TVO, TVT, UAC, UOBKH, UV, VCOM, VGI, VRANDA, WAVE, WGE, WHA, WHAUP, WICE, WIJK, WIN, WINNER, XPG



บริษัทที่ไล่-แบบ AGM Checklist 90-99 ไ้ด้

AAV, ABICO, ACAP, ACE, ACG, ADD, AH, AI, AIT, AJA, ALLA, ALPHAX, ALUCON, AMC, AMR, APP, AQ, AQUA, ARIN, AS, ASIA, ASIMAR, ASN, ASW, ATP30, AYUD, B, B52, BA, BAM, BCPG, BDMS, BGT, BH, BJC, BLISS, BOL, BR, BRI, BROCK, BROOK, BSBM, BSM, BTNC, BUI, BYD, CAZ, CBG, CCET, CEN, CGD, CHARAN, CHAYO, CHO, CHOTI, CI, CIVIL, CK, CM, CMC, CMO, CMR, COLOR, COMAN, CRD, CSC, CSR, CTW, CWT, D, DCC, DIMET, DPAINT, DUSIT, DV8, EASON, EE, EFORL, EP, EPG, ERW, ESTAR, ETE, EVER, FMT, FORTH, FPI, FPT, FSMART, FTE, GCAP, GENCO, GIFT, GLOCON, GPI, GREEN, GTB, HEMP, HTC, HUMAN, HYDRO, ICN, IFS, IHL, IIG, INET, INGRS, INOX, INSURE, IP, IRC, IRCP, ITD, JAS, JCK, JCKH, JUBILE, K, KASET, KBS, KCAR, KDH, KGI, KIAT, KISS, KKC, KTIS, KUMWEL, KUN, KWC, KWM, LALIN, LEE, LEO, LH, LHK, LPH, LPN, LRH, LST, M, MACO, MAJOR, MBAX, MC, MCS, MEGA, MENA, META, MFC, MGT, MICRO, MINT, MODERN, MSC, MUD, NATION, NBC, NCAP, NDR, NER, NEWS, NEX, NFC, NOVA, NSL, NUSA, OSP, PACO, PAF, PATO, PDJ, PEACE, PICO, PK, PLANET, PLE, PMTA, POST, PPM, PRAPAT, PRIME, PRINC, PRO, PROEN, PSTC, PTC, PTTEP, QLT, RBF, RCL, RICHY, RJH, RP, RPC, RPH, RSP, RT, RWI, S, S11, SA, SAK, SALEE, SAMART, SAMTEL, SAUCE, SC, SCB, SCI, SDC, SE, SEAFCO, SECURE, SENAJ, SFLEX, SICT, SK, SKE, SKN, SKY, SLP, SMART, SMD, SMK, SMT, SNNP, SO, SOLAR, SORKON, SPA, SPACK, SQ, SR, SSF, SSP, SST, STA, STARK, STC, STECH, STGT, STOWER, STPI, SUC, SVI, SVOA, SWC, SYNEX, TAKUNI, TASCOS, TEAM, TFI, TFMAMA, TGH, THANA, THE, THIP, THRE, TIDLOR, TIGER, TIPCO, TITLE, TKC, TM, TMD, TMI, TMT, TNR, TOG, TOPP, TPA, TPAC, TPCH, TPLAS, TPP, TPS, TQR, TRITN, TRT, TRUE, TSI, TTCL, TTI, TWP, TWPC, TYCN, UBE, UBIS, UEC, UMI, UP, UPA, UPF, UPOIC, UREKA, UTP, VARO, VIH, VL, VNG, VPO, W, WACOAL, WFX, WINMED, WORK, WP, WPH, XO, YUASA, ZEN, ZIGA



บริษัทที่ไล่-แบบ AGM Checklist 80 - 89 ไ้ด้

3K-BAT, A, AEONTS, AFC, ALL, ASIAN, AU, BE8, BEC, BIOTEC, BLAND, BM, CPH, CPT, DHOUSE, DITTO, DOD, FANCY, GL, GRAND, GSC, HL, IFEC, JCT, KAMART, KC, KCM, KYE, MANRIN, M-CHAI, MDX, MITSIB, NV, PERM, PF, PIN, PRECHA, PRIN, PROUD, PSG, PTL, ROH, ROJNA, SABUY, SFT, SGP, SIMAT, SLM, SMIT, SPG, SRICHA, SSS, STHAI, TCCC, TCJ, TGPRO, TH, THMUJ, TNPC, TPIPL, TPIPP, TRV, TSTH, TTT, UMS, UNIQ, UVAN, VIBHA, YGG

ที่มา : สมาคมส่งเสริมผู้ลงทุนไทย (ข้อมูล ณ วันที่ 09/08/65)

หมายเหตุ : ข้อมูล AGM ปีระจําปี 2565 จากสมาคมส่งเสริมผู้ลงทุนไทย